

## 商 業

図 07 - 1 事業所数及び従業者数の推移

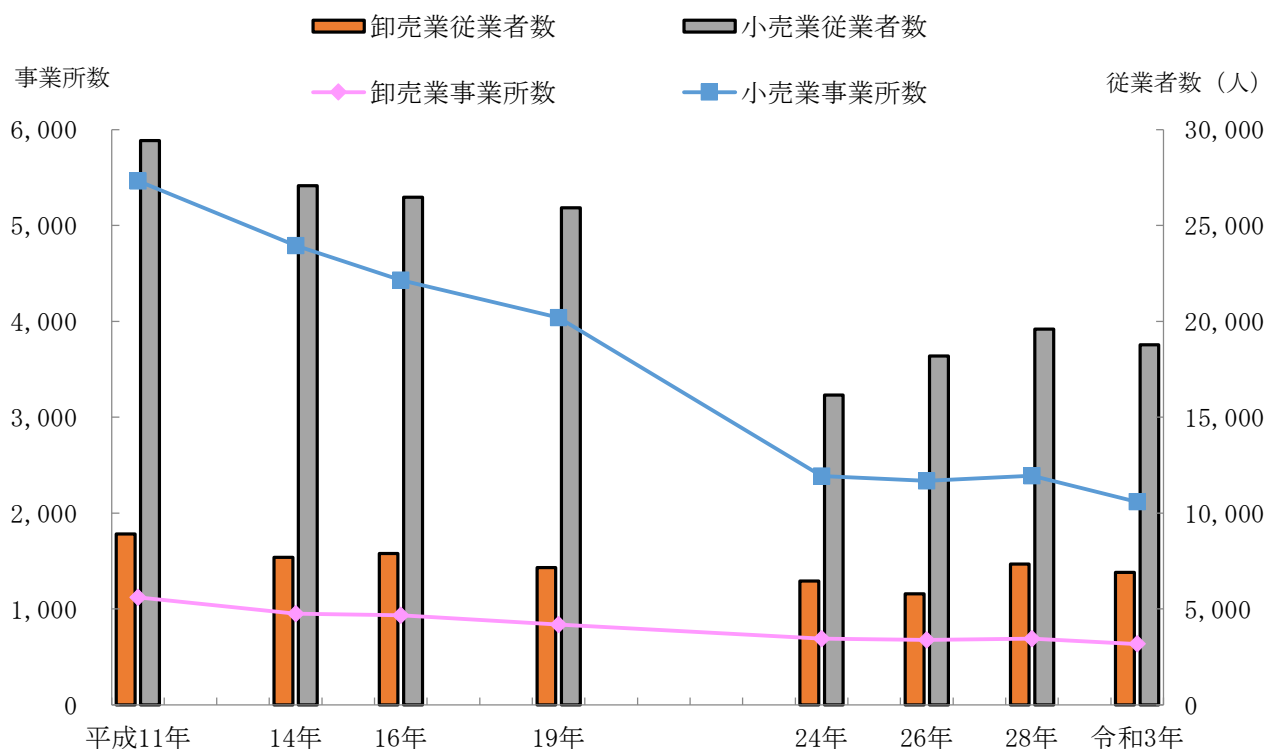


図 07 - 2 年間商品販売額の推移

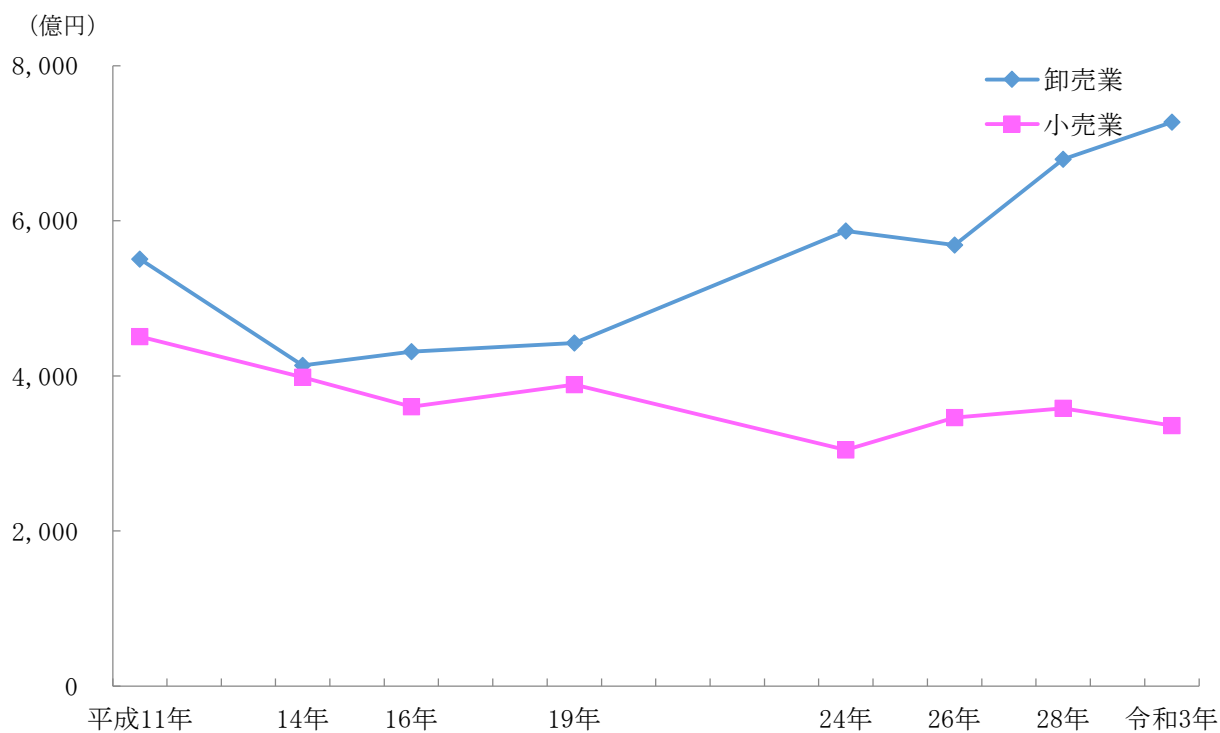


図 07 - 3 業種別年間商品販売額の構成

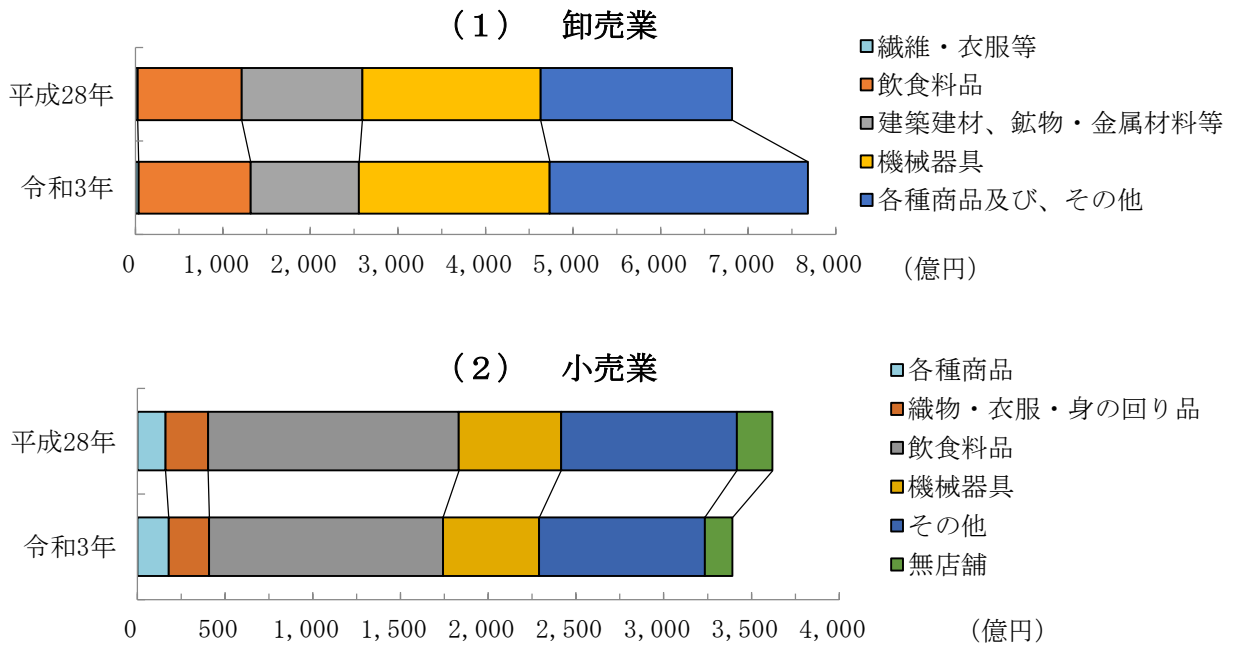
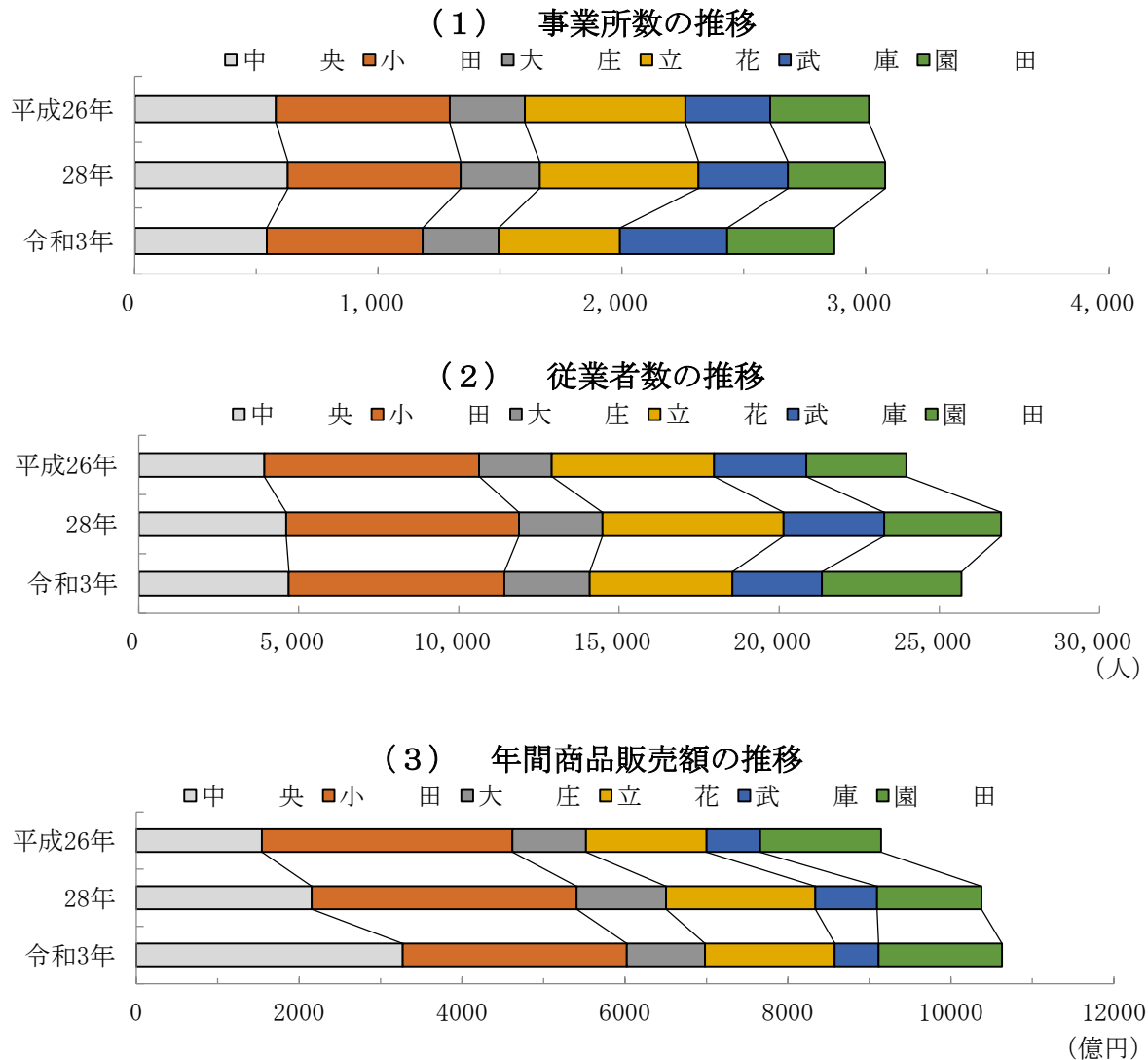


図 07 - 4 地区別主要指標の推移(卸売業・小売業)



## 07 - 1. 地区別事業所数、従業者数及び年間商品販売額

本編は、経済産業省所管の「商業統計調査(基幹統計第23号)」及び総務省・経済産業省所管の「経済センサス-活動調査」を本市で集計した。その他の統計表については、当課刊行の「尼崎市の商業」を参照。調査日は、平成26年は7月1日、平成28年と令和3年は6月1日現在である。また、事業所数、従業者数、売場面積は調査日現在数であるが、年間商品販売額は、調査実施前年の1月1日から12月31日までの1年間における金額である。

(単位:事業所、人、億円)

年 次	総 数	中 央	小 田	大 庄	立 花	武 庫	園 田
	事 業 所 数						
総 数							
平成 28 年	3,081	629	710	324	652	367	399
令和 3	2,754	543	638	311	597	334	331
卸売業							
平成 28 年	692	135	216	78	122	62	79
令和 3	636	122	191	78	119	55	71
小売業							
平成 28 年	2,389	494	494	246	530	305	320
令和 3	2,118	421	447	233	478	279	260
	従 業 者 数						
総 数							
平成 28 年	26,930	4,612	7,262	2,606	5,658	3,138	3,654
令和 3	25,693	4,686	6,732	2,644	5,362	3,099	3,170
卸売業							
平成 28 年	7,340	1,841	2,894	571	966	542	526
令和 3	6,910	1,761	2,717	620	872	404	536
小売業							
平成 28 年	19,590	2,771	4,368	2,035	4,692	2,596	3,128
令和 3	18,783	2,925	4,015	2,024	4,490	2,695	2,634
	年 間 商 品 販 売 額						
総 数							
平成 28 年	10,374	2,156	3,250	1,098	1,831	760	1,280
令和 3	10,630	3,270	2,751	959	1,798	600	1,252
卸売業							
平成 28 年	6,794	1,703	2,337	692	975	315	771
令和 3	7,272	2,817	1,921	594	963	211	765
小売業							
平成 28 年	3,580	453	913	406	856	444	508
令和 3	3,359	453	831	365	835	389	486

資料 総務局情報統計担当

## 07 商 業

## 07 - 2. 産業(中分類)、事業所数、従業者数及び年間商品販売額

年次 従業者規模	総数	卸売業	業 所 数		
			総数	各種商品小売業	織物・衣服・身の 回り品小売業
			事 業 所 数		
平成 26 年	3,014	679	2,335	6	404
28	3,081	692	2,389	8	402
令和 3	2,754	636	2,118	6	297
			従 業 者 数		
平成 26 年	23,972	5,782	18,190	857	1,738
28	26,930	7,340	19,590	820	1,701
令和 3	25,693	6,910	18,783	263	1,369
			年 間 商 品 販 売 額		
平成 26 年	91,450,193	56,842,652	34,607,541	1,613,446	2,418,218
28	103,737,991	67,935,504	35,802,487	1,787,003	2,307,444
令和 3	106,302,325	72,717,059	33,585,266	533,768	1,862,873

資料 総務局情報統計担当

## 07 - 3. 従業者規模別事業所数、従業者数及び年間商品販売額

項 目	総数	1～5人	6～10人	11～20人	21～50人
			事 業 所 数		
総数					
令和 3 年	2,754	1,736	406	332	192
卸売業					
令和 3 年	636	348	132	95	42
小売業					
令和 3 年	2,118	1,388	274	237	150
			従 業 者 数		
総数					
令和 3 年	25,693	4,121	3,103	4,895	5,651
卸売業					
令和 3 年	6,910	947	1,014	1,405	1,218
小売業					
令和 3 年	18,783	3,174	2,089	3,490	4,433
			年 間 商 品 販 売 額		
総数					
令和 3 年	106,302,325	9,706,064	11,177,027	20,108,891	21,937,543
卸売業					
令和 3 年	72,717,059	6,002,539	7,663,002	13,647,620	13,936,643
小売業					
令和 3 年	33,585,266	3,703,525	3,514,025	6,461,271	8,000,900

資料 総務局情報統計担当

(単位:事業所、人、万円)

小 売 業			
飲食料品小売業	機械器具小売業	その他の小売業	無店舗小売業
	事 業 所	数	
711	270	879	65
755	295	867	62
645	292	789	89
	従 業 者	数	
7,840	1,480	5,622	653
9,243	1,689	5,649	488
9,102	1,696	5,434	919
	年 間 商 品 販 売 額		
13,224,668	4,946,379	10,364,426	2,040,404
14,289,394	5,830,327	10,008,074	1,580,245
13,329,053	5,481,223	9,448,122	2,930,227

(単位:事業所、人、万円)

51~100人	101人以上	出向・派遣等
	事 業 所	数
48	24	16
9	6	4
	従 業 者	数
39	18	12
3,428	4,495	-
655	1,671	-
2,773	2,824	-
	年 間 商 品 販 売 額	
13,320,215	29,565,054	487,531
7,175,837	x	x
6,144,378	x	x

07 - 4. 産業(小分類)別事業所数、従業者数、  
年間商品販売額及び1事業所当たり従業者数等

産 業 ( 小 分 類 )	事業所数	従業者数	年間商品販売額
	事業所	人	万円
総 数 ( 卸 売 ・ 小 売 業 )	2,754	25,693	106,302,325
卸 売 業 総 数	636	6,910	72,717,059
50 各種商品卸売業	2	22	x
501 各種商品卸売業	2	22	x
51 繊維・衣服等卸売業	20	54	117,218
511 繊維品卸売業(衣服, 身の回り品を除く)	6	11	18,642
512 衣服卸売業	5	7	2,162
513 身の回り品卸売業	9	36	96,414
52 飲食料品卸売業	111	904	8,158,621
521 農畜産物・水産物卸売業	56	403	1,918,197
522 食料・飲料卸売業	55	501	6,240,424
53 建築材料, 鉱物・金属材料等卸売業	175	1,349	12,913,742
531 建築材料卸売業	62	437	3,221,560
532 化学製品卸売業	30	184	1,120,771
533 石油・鉱物卸売業	12	81	1,213,643
534 鉄鋼製品卸売業	22	144	2,552,437
535 非鉄金属卸売業	12	77	1,119,338
536 再生資源卸売業	37	426	3,685,993
54 機械器具卸売業	203	2,756	21,804,032
541 産業機械器具卸売業	88	1,469	8,362,017
542 自動車卸売業	44	372	1,644,394
543 電気機械器具卸売業	45	729	9,882,688
549 その他の機械器具卸売業	26	186	1,914,933
55 その他の卸売業	125	1,825	29,481,283
551 家具・建具・じゅう器等卸売業	22	242	1,471,370
552 医薬品・化粧品等卸売業	26	308	6,361,561
553 紙・紙製品卸売業	9	57	681,645
559 他に分類されない卸売業	68	1,218	20,966,707
小 売 業 総 数	2,118	18,783	33,585,266
56 各種商品小売業	6	263	533,768
561 百貨店, 総合スーパー	1	205	x
569 その他の各種商品小売業	5	58	x
57 織物・衣服・身の回り品小売業	297	1,369	1,862,873
571 呉服・服地・寝具小売業	31	89	51,633
572 男子服小売業	40	243	331,137
573 婦人・子供服小売業	131	637	941,478
574 靴・履物小売業	20	77	94,089
579 その他の織物・衣服・身の回り品小売業	75	323	444,536
58 飲食料品小売業	645	9,102	13,329,053
581 各種食料品小売業	60	4,303	8,583,614
582 野菜・果実小売業	37	127	125,385
583 食肉小売業	20	107	174,166
584 鮮魚小売業	12	94	107,435
585 酒小売業	113	335	447,697
586 菓子・パン小売業	112	687	231,256
589 その他の飲食料品小売業	291	3,449	3,659,500
59 機械器具小売業	292	1,696	5,481,223
591 自動車小売業	143	862	2,976,410
592 自転車小売業	61	172	137,125
593 機械器具小売業(自動車, 自転車を除く)	88	662	2,367,688
60 その他の小売業	789	5,434	9,448,122
601 家具・建具・畳小売業	35	223	444,525
602 じゅう器小売業	28	123	219,655
603 医薬品・化粧品小売業	261	2,171	4,390,699
604 農耕用品小売業	3	9	5,028
605 燃料小売業	51	338	1,568,586
606 書籍・文房具小売業	73	914	509,434
607 スポーツ用品・かん具・娯楽用品・楽器小売業	51	372	603,702
608 写真機・時計・眼鏡小売業	47	167	141,759
609 他に分類されない小売業	240	1,117	1,564,734
61 無店舗小売業	89	919	2,930,227
611 通信販売・訪問販売小売業	58	587	1,624,372
612 自動販売機による小売業	12	163	636,487
619 その他の無店舗小売業	19	169	669,368

(令和3年6月1日)

売場面積 (小売業のみ)	1 事 業 所 当 た り			従業者1人当たり 年間商品販売額	産 業 分 類
	従業者数	年間商品販売額	売場面積 (小売業のみ)		
m <sup>2</sup>	人	万円	m <sup>2</sup>	万円	
329,642	9.3	38,599	119.7	4,137	総 数
-	10.9	114,335	-	10,523	卸売業総数
-	11.0	x	-	x	50
-	11.0	x	-	x	501
-	2.7	5,861	-	2,171	51
-	1.8	3,107	-	1,695	511
-	1.4	432	-	309	512
-	4.0	10,713	-	2,678	513
-	8.1	73,501	-	9,025	52
-	7.2	34,254	-	4,760	521
-	9.1	113,462	-	12,456	522
-	7.7	73,793	-	9,573	53
-	7.0	51,961	-	7,372	531
-	6.1	37,359	-	6,091	532
-	6.8	101,137	-	14,983	533
-	6.5	116,020	-	17,725	534
-	6.4	93,278	-	14,537	535
-	11.5	99,621	-	8,653	536
-	13.6	107,409	-	7,911	54
-	16.7	95,023	-	5,692	541
-	8.5	37,373	-	4,420	542
-	16.2	219,615	-	13,556	543
-	7.2	73,651	-	10,295	549
-	14.6	235,850	-	16,154	55
-	11.0	66,880	-	6,080	551
-	11.8	244,675	-	20,654	552
-	6.3	75,738	-	11,959	553
-	17.9	308,334	-	17,214	559
329,642	8.9	15,857	155.6	1,788	小売業総数
11,032	43.8	88,961	1,838.7	2,030	56
9,921	205.0	x	9,921.0	x	561
1,111	11.6	x	222.2	x	569
45,230	4.6	6,272	152.3	1,361	57
1,132	2.9	1,666	36.5	580	571
9,710	6.1	8,278	242.8	1,363	572
16,503	4.9	7,187	126.0	1,478	573
2,778	3.9	4,704	138.9	1,222	574
15,107	4.3	5,927	201.4	1,376	579
120,001	14.1	20,665	186.0	1,464	58
70,123	71.7	143,060	1,168.7	1,995	581
1,138	3.4	3,389	30.8	987	582
751	5.4	8,708	37.6	1,628	583
560	7.8	8,953	46.7	1,143	584
3,787	3.0	3,962	33.5	1,336	585
2,446	6.1	2,065	21.8	337	586
41,196	11.9	12,576	141.6	1,061	589
42,230	5.8	18,771	144.6	3,232	59
8,115	6.0	20,814	56.7	3,453	591
4,622	2.8	2,248	75.8	797	592
29,493	7.5	26,906	335.1	3,577	593
111,149	6.9	11,975	140.9	1,739	60
21,059	6.4	12,701	601.7	1,993	601
2,961	4.4	7,845	105.8	1,786	602
34,828	8.3	16,823	133.4	2,022	603
501	3.0	1,676	167.0	559	604
166	6.6	30,757	3.3	4,641	605
9,301	12.5	6,979	127.4	557	606
13,058	7.3	11,837	256.0	1,623	607
2,890	3.6	3,016	61.5	849	608
26,385	4.7	6,520	109.9	1,401	609
-	10.3	32,924	-	3,188	61
-	10.1	28,006	-	2,767	611
-	13.6	53,041	-	3,905	612
-	8.9	35,230	-	3,961	619