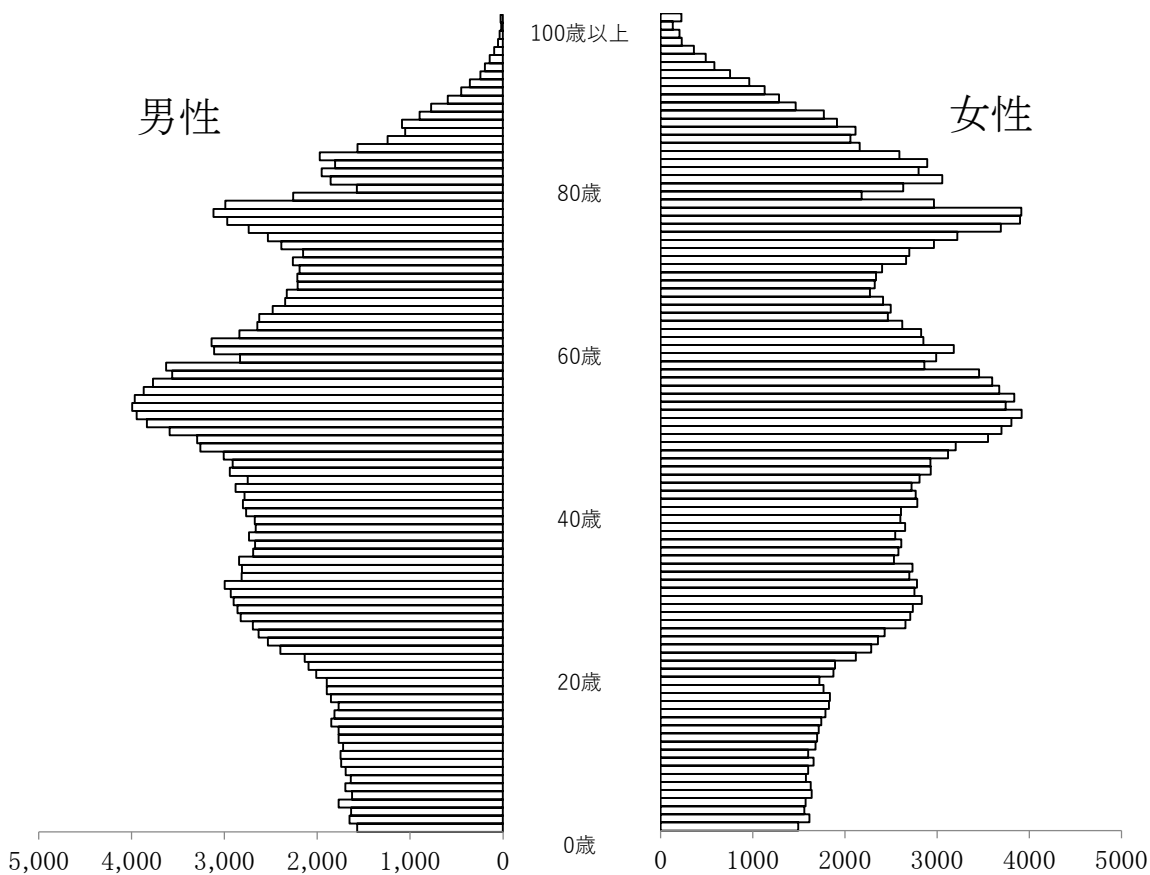


人 口

図02-1 人口ピラミッド



(令和7年3月31日現在 住民基本台帳登録者数)

図02-2 地区別人口の推移(各年10月1日)

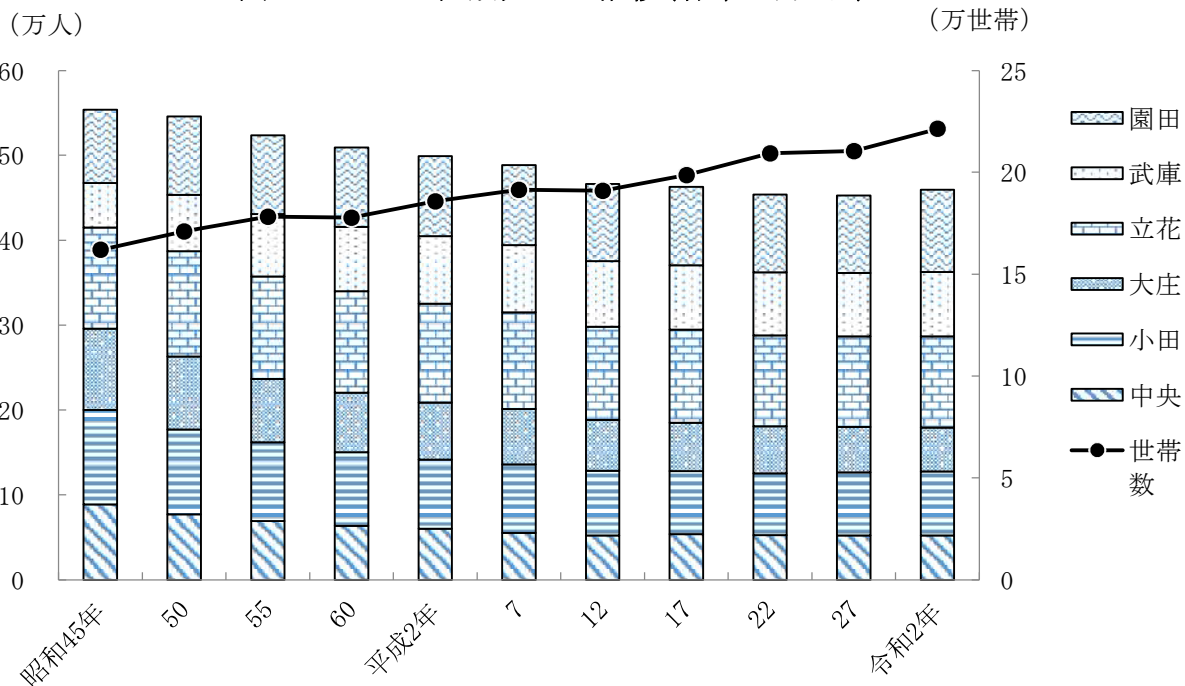


図02 - 3 自然・社会動態の推移

(各年年中)

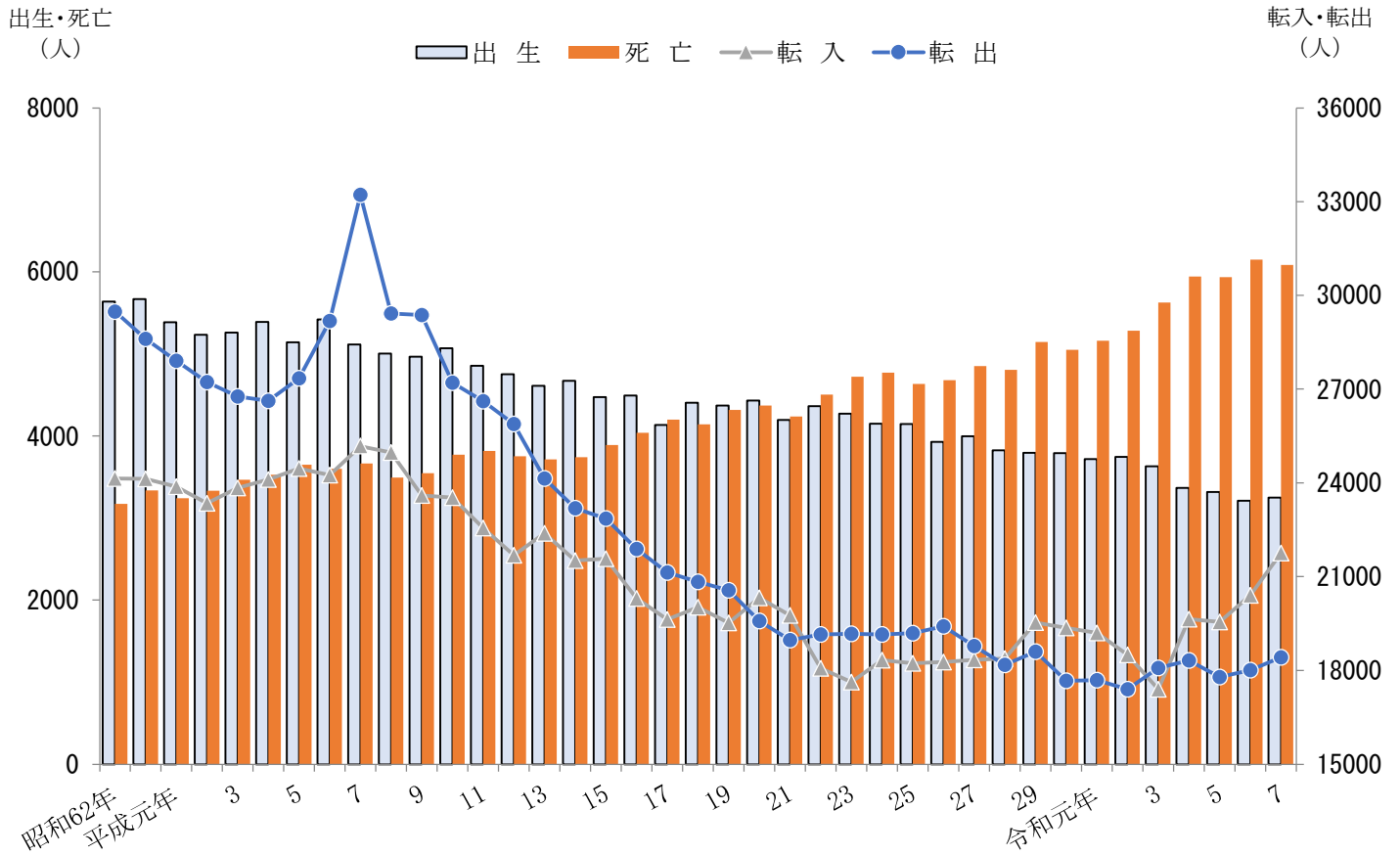
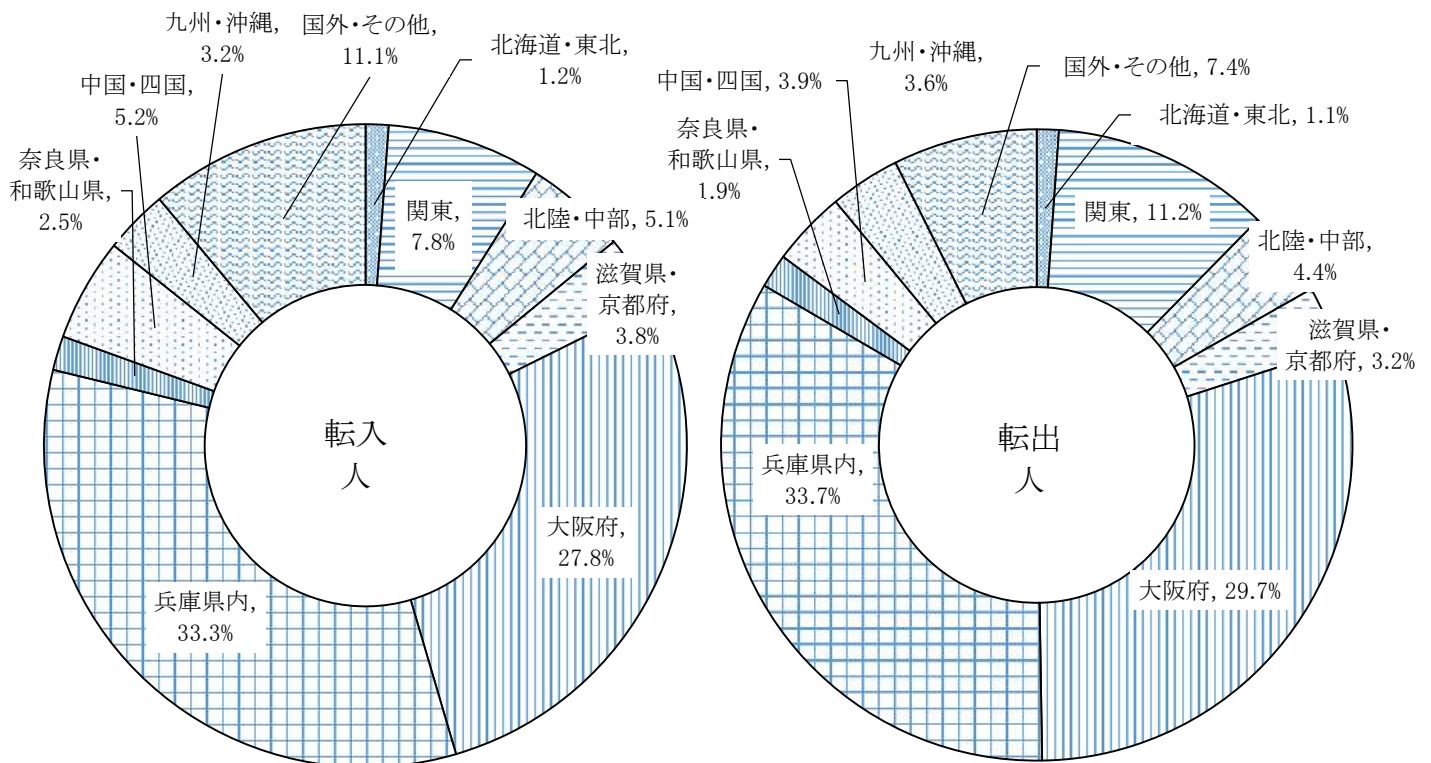


図02 - 4 転入・転出の地方別割合

(令和7年中)



02-1. 人 口 の 変 遷

国勢調査を除いた各年次の人口については、推計人口を年初・月初現在で表した。

(単位:km²、世帯、人)

年 次	面 積	世帯数	人 口			1世帯当 たり人員	女100人 につき男	1Km ² 当た り人口	備 考
			総 数	男	女				
年 初 ・ 月 初 現 在									
昭和 64 年	49.47	180,972	502,727	248,643	254,084	2.78	97.9	10,162	
平成 2	49.51	182,557	500,848	247,752	253,096	2.74	97.9	10,116	
平成 2	49.51	185,819	498,999	247,065	251,934	2.69	98.1	10,079	第15回国勢調査(10月1日)
3	49.51	186,228	499,068	247,066	252,002	2.68	98.0	10,080	
4	49.51	188,515	497,930	246,707	251,223	2.64	98.2	10,057	
5	49.69	190,688	497,283	246,538	250,745	2.61	98.3	10,008	
6	49.69	192,499	495,894	245,557	250,745	2.58	97.9	9,980	
7	49.69	193,337	492,793	243,888	248,905	2.55	98.0	9,917	
7	49.69	191,407	488,586	241,786	246,800	2.55	98.0	9,833	第16回国勢調査(10月1日)
8	49.69	191,242	487,665	241,299	246,366	2.55	97.9	9,814	
9	49.69	192,456	484,724	239,852	244,872	2.52	97.9	9,755	
10	49.69	193,246	480,382	237,644	242,738	2.49	97.9	9,668	
11	49.69	194,739	478,000	236,333	241,667	2.45	97.8	9,620	
12	49.69	195,479	474,973	234,277	240,696	2.43	97.3	9,559	
12	49.69	190,894	466,187	228,861	237,326	2.44	96.4	9,382	第17回国勢調査(10月1日)
13	49.69	190,577	465,135	228,128	237,007	2.44	96.3	9,361	
14	49.77	192,140	464,286	227,116	237,170	2.42	95.8	9,329	
15	49.77	193,821	463,544	226,383	237,161	2.39	95.5	9,314	
16	49.77	195,603	462,849	225,713	237,136	2.37	95.2	9,300	
17	49.77	197,181	461,713	224,815	236,563	2.34	95.0	9,277	
17	49.77	198,653	462,647	226,084	236,563	2.33	95.6	9,296	第18回国勢調査(10月1日)
18	49.77	200,977	461,903	225,506	236,397	2.30	95.4	9,281	
19	49.77	201,522	462,200	225,635	236,565	2.29	95.4	9,287	
20	49.80	203,317	461,202	224,930	236,272	2.27	95.2	9,261	
21	49.80	205,960	462,002	225,185	236,817	2.24	95.1	9,277	
22	49.81	208,446	462,748	225,372	237,376	2.22	94.9	9,290	
22	49.97	209,343	453,748	221,216	232,532	2.17	95.1	9,080	第19回国勢調査(10月1日)
23	49.97	209,443	453,582	221,102	232,480	2.17	95.1	9,077	
24	49.97	210,125	451,591	220,066	231,525	2.15	95.1	9,037	
25	50.20	210,939	450,142	219,229	230,913	2.13	94.9	8,967	
26	50.27	211,650	448,688	218,135	230,553	2.12	94.6	8,926	
27	50.27	212,221	446,799	216,939	229,860	2.11	94.4	8,888	
27	50.72	210,433	452,563	219,059	233,504	2.15	93.8	8,923	第20回国勢調査(10月1日)
28	50.72	210,520	452,185	218,890	233,295	2.15	93.8	8,915	
29	50.72	212,273	451,405	218,472	232,933	2.13	93.8	8,900	
30	50.72	214,100	450,989	218,070	232,919	2.11	93.6	8,892	
31	50.72	216,540	451,431	218,117	233,314	2.08	93.5	8,900	
令和 2	50.72	218,813	451,507	218,114	233,393	2.06	93.5	8,902	
2	50.72	221,404	459,593	222,293	237,300	2.08	93.7	9,061	第21回国勢調査(10月1日)
3	50.72	221,659	459,394	222,079	237,315	2.07	93.6	9,057	
4	50.71	222,207	456,722	220,671	236,051	2.06	93.5	9,006	
5	50.71	223,922	455,469	219,869	235,600	2.03	93.3	8,982	
6年1 月	50.71	226,044	454,620	219,362	235,258	2.01	93.2	8,965	
2	50.71	225,916	454,236	219,166	235,070	2.01	93.2	8,958	
3	50.71	225,977	454,024	219,075	234,949	2.01	93.2	8,953	
4	50.71	226,702	453,811	218,936	234,875	2.00	93.2	8,949	
5	50.70	227,279	454,082	219,063	235,019	2.00	93.2	8,956	
6	50.70	227,492	454,217	219,208	235,009	2.00	93.3	8,959	
7	50.70	227,693	454,143	219,184	234,959	1.99	93.3	8,957	
8	50.70	227,918	454,224	219,224	235,000	1.99	93.3	8,959	
9	50.70	227,919	454,042	219,132	234,910	1.99	93.3	8,955	
10	50.70	228,124	454,123	219,150	234,973	1.99	93.3	8,957	
11	50.70	228,325	454,140	219,134	235,006	1.99	93.3	8,957	
12	50.70	228,442	454,167	219,133	235,034	1.99	93.2	8,958	
7年1 月	50.70	228,493	454,082	219,108	234,974	1.99	93.2	8,956	
2	50.70	228,407	453,711	218,955	234,756	1.99	93.3	8,949	
3	50.70	228,445	453,624	218,931	234,693	1.99	93.3	8,947	
4	50.70	229,320	453,646	218,959	234,687	1.97	93.3	8,948	
5	50.70	229,900	453,932	219,134	234,798	1.97	93.3	8,953	
6	50.70	230,045	453,998	219,173	234,825	1.97	93.3	8,955	
7	50.70	230,268	454,084	219,185	234,899	1.97	93.3	8,956	
8	50.70	230,451	454,413	219,387	235,026	1.97	93.3	8,963	
9	50.70	230,589	454,586	219,478	235,108	1.97	93.4	8,966	
10	50.70	230,846	454,737	219,560	235,177	1.97	93.4	8,969	
11	50.70	230,964	454,785	219,596	235,189	1.97	93.4	8,970	
12	50.70	230,943	454,653	219,526	235,127	1.97	93.4	8,968	
8年1 月	50.70	230,998	454,582	219,468	235,114	1.97	93.3	8,966	

02-2. 地区別世帯数及び人口

本市の人口は、5年毎に実施される国勢調査人口を基礎とし、それに毎月の住民基本台帳法(外国人登録法[廃止]含む)に基づく増減数を加減して算出される推計人口である。

(各年10月1日)(単位:世帯、人)

	平成28年	29年	30年	令和元年	2年	3年	4年	5年	6年	7年
	世帯数									
全市	212,231	213,813	216,028	218,434	221,404	222,519	223,707	225,616	228,124	230,846
中央	26,257	26,282	26,490	26,773	27,178	27,502	27,527	27,790	28,122	28,644
小田	34,547	34,787	35,095	35,469	35,707	35,672	35,993	36,300	36,789	37,128
大庄	24,537	24,525	24,606	24,664	24,597	24,587	24,502	24,540	24,619	24,754
立花	50,071	50,325	50,860	51,470	52,600	52,955	53,343	53,633	54,511	55,181
武庫	33,971	34,183	34,453	34,755	35,388	35,537	35,575	35,862	36,049	36,320
園田	42,848	43,711	44,524	45,303	45,934	46,266	46,767	47,491	48,034	48,819
	人口									
全市	451,708	451,000	451,072	451,475	459,593	457,638	455,551	454,676	454,123	454,737
中央	52,248	51,709	51,430	51,426	52,289	52,185	51,621	51,426	51,205	51,424
小田	74,155	73,986	73,958	73,917	75,383	74,668	74,594	74,588	74,670	74,670
大庄	52,994	52,499	52,066	51,608	51,558	51,110	50,401	49,882	49,419	49,140
立花	106,434	105,924	105,857	105,778	107,644	107,357	106,881	106,392	106,787	106,964
武庫	74,036	73,831	73,695	73,709	75,738	75,366	74,819	74,729	74,238	74,131
園田	91,841	93,051	94,066	95,037	96,981	96,952	97,235	97,659	97,804	98,408
	男									
全市	218,691	218,083	217,956	218,111	222,293	221,142	219,986	219,450	219,150	219,560
中央	25,825	25,610	25,398	25,447	25,956	25,936	25,741	25,636	25,560	25,751
小田	35,772	35,656	35,743	35,709	36,334	35,977	35,900	35,918	35,971	35,953
大庄	26,068	25,774	25,574	25,379	25,426	25,162	24,785	24,566	24,342	24,194
立花	51,164	50,800	50,669	50,559	51,679	51,468	51,199	50,949	51,119	51,190
武庫	35,120	34,941	34,848	34,831	35,793	35,581	35,243	35,158	34,842	34,763
園田	44,742	45,302	45,724	46,186	47,105	47,018	47,118	47,223	47,316	47,709
	女									
全市	233,017	232,917	233,116	233,364	237,300	236,496	235,565	235,226	234,973	235,177
中央	26,423	26,099	26,032	25,979	26,333	26,249	25,880	25,790	25,645	25,673
小田	38,383	38,330	38,215	38,208	39,049	38,691	38,694	38,670	38,699	38,717
大庄	26,926	26,725	26,492	26,229	26,132	25,948	25,616	25,316	25,077	24,946
立花	55,270	55,124	55,188	55,219	55,965	55,889	55,682	55,443	55,668	55,774
武庫	38,916	38,890	38,847	38,878	39,945	39,785	39,576	39,571	39,396	39,368
園田	47,099	47,749	48,342	48,851	49,876	49,934	50,117	50,436	50,488	50,699

資料 総務局情報統計担当

02-3. 地区別住民基本台帳登録者数

(各年度末)(単位:世帯、人)

地区	平成27年度	28年度	29年度	30年度	令和元年度	2年度	3年度	4年度	5年度	6年度
	世帯数									
全市	228,229	229,821	231,729	234,258	236,606	238,433	238,754	240,821	242,851	245,469
中央	28,741	28,791	28,950	29,241	29,534	29,864	29,937	30,222	30,364	30,800
小田	37,684	37,920	38,182	38,552	38,665	38,698	38,681	39,157	39,412	39,925
大庄	27,371	27,485	27,566	27,643	27,697	27,789	27,625	27,628	27,770	27,833
立花	53,406	53,876	54,162	54,699	55,359	55,928	56,116	56,492	57,081	57,902
武庫	36,218	36,319	36,476	36,840	37,238	37,499	37,498	37,695	37,994	38,232
園田	44,809	45,430	46,393	47,283	48,113	48,655	48,897	49,627	50,230	50,777
	人口									
全市	463,662	462,520	462,476	462,934	463,236	461,988	459,261	458,313	457,237	457,072
中央	53,737	53,288	52,941	52,941	52,847	52,752	52,346	52,116	51,774	51,763
小田	75,921	75,887	75,820	75,767	75,378	74,787	74,207	74,408	74,239	74,382
大庄	54,784	54,344	53,965	53,561	53,147	52,891	52,003	51,425	51,053	50,605
立花	108,888	108,606	108,316	108,007	108,129	107,996	107,473	107,051	106,966	107,185
武庫	77,155	76,624	76,327	76,360	76,501	76,218	75,766	75,397	75,154	74,959
園田	93,177	93,771	95,107	96,298	97,234	97,344	97,466	97,916	98,051	98,178

資料 総務局情報統計担当

02 - 4. 月別世帯数及び人口

第02-2表の頭注を参考のこと。

(各月初)(単位:世帯、人)

地 区	令 和 6 年											
	1 月	2 月	3 月	4 月	5 月	6 月	7 月	8 月	9 月	10 月	11 月	12 月
	世 帯 数											
全 市	226,044	225,916	225,977	226,702	227,279	227,492	227,693	227,918	227,919	228,124	228,325	228,442
中 央	27,791	27,729	27,746	27,890	27,943	28,000	28,052	28,088	28,120	28,122	28,150	28,178
小 田	36,315	36,260	36,270	36,450	36,567	36,597	36,597	36,662	36,695	36,789	36,851	36,855
大 庄	24,529	24,504	24,543	24,624	24,630	24,638	24,644	24,632	24,603	24,619	24,619	24,627
立 花	53,861	53,859	53,857	54,032	54,236	54,295	54,380	54,472	54,471	54,511	54,517	54,560
武 庫	35,910	35,894	35,885	35,958	35,999	36,020	36,055	36,054	36,020	36,049	36,078	36,093
園 田	47,638	47,670	47,676	47,748	47,904	47,942	47,965	48,010	48,010	48,034	48,110	48,129
	人 口											
全 市	454,620	454,236	454,024	453,811	454,082	454,217	454,143	454,224	454,042	454,123	454,140	454,167
中 央	51,304	51,192	51,160	51,252	51,221	51,264	51,282	51,243	51,218	51,205	51,219	51,243
小 田	74,592	74,490	74,484	74,476	74,561	74,532	74,477	74,567	74,597	74,670	74,741	74,740
大 庄	49,751	49,684	49,664	49,651	49,601	49,566	49,506	49,485	49,415	49,419	49,364	49,335
立 花	106,582	106,537	106,526	106,483	106,634	106,683	106,753	106,819	106,785	106,787	106,706	106,706
武 庫	74,669	74,582	74,481	74,356	74,352	74,378	74,361	74,333	74,246	74,238	74,282	74,294
園 田	97,722	97,751	97,709	97,593	97,713	97,794	97,764	97,777	97,781	97,804	97,828	97,849
	男											
全 市	219,362	219,166	219,075	218,936	219,063	219,208	219,184	219,224	219,132	219,150	219,134	219,133
中 央	25,565	25,518	25,528	25,572	25,576	25,598	25,591	25,567	25,563	25,560	25,543	25,559
小 田	35,915	35,859	35,858	35,838	35,882	35,886	35,870	35,902	35,929	35,971	36,002	35,998
大 庄	24,447	24,413	24,409	24,433	24,396	24,406	24,390	24,376	24,334	24,342	24,295	24,277
立 花	51,073	51,055	51,029	50,964	51,031	51,050	51,097	51,150	51,119	51,119	51,071	51,058
武 庫	35,115	35,060	35,002	34,912	34,909	34,923	34,900	34,898	34,870	34,842	34,879	34,908
園 田	47,247	47,261	47,249	47,217	47,269	47,345	47,336	47,331	47,317	47,316	47,344	47,333
	女											
全 市	235,258	235,070	234,949	234,875	235,019	235,009	234,959	235,000	234,910	234,973	235,006	235,034
中 央	25,739	25,674	25,632	25,680	25,645	25,666	25,691	25,676	25,655	25,645	25,676	25,684
小 田	38,677	38,631	38,626	38,638	38,679	38,646	38,607	38,665	38,668	38,699	38,739	38,742
大 庄	25,304	25,271	25,255	25,218	25,205	25,160	25,116	25,109	25,081	25,077	25,069	25,058
立 花	55,509	55,482	55,497	55,519	55,603	55,633	55,656	55,669	55,666	55,668	55,635	55,648
武 庫	39,554	39,522	39,479	39,444	39,443	39,455	39,461	39,435	39,376	39,396	39,403	39,386
園 田	50,475	50,490	50,460	50,376	50,444	50,449	50,428	50,446	50,464	50,488	50,484	50,516

資料 総務局情報統計担当

02 - 5. 月別住民基本台帳登録者数

(各月末)(単位:世帯、人)

地 区	令 和 6 年											
	4 月	5 月	6 月	7 月	8 月	9 月	10 月	11 月	12 月	1 月	2 月	3 月
	世 帯 数											
全 市	243,428	243,641	243,842	244,067	244,068	244,273	244,474	244,591	244,642	244,556	244,594	245,469
中 央	30,417	30,474	30,526	30,562	30,594	30,596	30,624	30,652	30,687	30,701	30,675	30,800
小 田	39,529	39,559	39,559	39,624	39,657	39,751	39,813	39,817	39,760	39,694	39,731	39,925
大 庄	27,776	27,784	27,790	27,778	27,749	27,765	27,765	27,773	27,762	27,737	27,684	27,833
立 花	57,285	57,344	57,429	57,521	57,520	57,560	57,566	57,609	57,666	57,638	57,663	57,902
武 庫	38,035	38,056	38,091	38,090	38,056	38,085	38,114	38,129	38,139	38,147	38,167	38,232
園 田	50,386	50,424	50,447	50,492	50,492	50,516	50,592	50,611	50,628	50,639	50,674	50,777
	人 口											
全 市	457,508	457,643	457,569	457,650	457,468	457,549	457,566	457,593	457,508	457,137	457,050	457,072
中 央	51,743	51,786	51,804	51,765	51,740	51,727	51,741	51,765	51,787	51,781	51,713	51,763
小 田	74,324	74,295	74,240	74,330	74,360	74,433	74,504	74,503	74,389	74,257	74,274	74,382
大 庄	51,003	50,968	50,908	50,887	50,817	50,821	50,766	50,737	50,700	50,612	50,530	50,605
立 花	107,117	107,166	107,236	107,302	107,268	107,270	107,189	107,189	107,254	107,183	107,194	107,185
武 庫	75,150	75,176	75,159	75,131	75,044	75,036	75,080	75,092	75,092	75,045	75,037	74,959
園 田	98,171	98,252	98,222	98,235	98,239	98,262	98,286	98,307	98,286	98,259	98,302	98,178

資料 総務局市民サービス部窓口サービス推進担当

02 - 6. 地 区 別 登 録 外 国 人 数

(各年度末)(単位:世帯、人)

地 区	平成27年度	28年度	29年度	30年度	令和元年度	2年度	3年度	4年度	5年度	6年度
	世 帯 数									
全 市	6,399	6,524	6,649	7,062	7,536	7,649	7,295	8,022	8,774	9,911
中 央	1,036	1,042	1,058	1,157	1,212	1,290	1,239	1,361	1,450	1,719
小 田	857	900	960	1,021	1,069	1,101	1,006	1,150	1,284	1,510
大 庄	1,025	1,071	1,090	1,180	1,270	1,315	1,228	1,289	1,410	1,552
立 花	1,295	1,319	1,323	1,343	1,448	1,456	1,423	1,544	1,717	1,942
武 庫	1,148	1,141	1,113	1,136	1,182	1,141	1,115	1,171	1,194	1,227
園 田	1,038	1,051	1,105	1,225	1,355	1,346	1,284	1,507	1,719	1,961
	人 口									
全 市	10,961	11,086	11,108	11,468	11,962	11,986	11,601	12,368	13,208	14,511
中 央	1,754	1,752	1,759	1,866	1,918	1,992	1,921	2,061	2,171	2,474
小 田	1,414	1,477	1,555	1,605	1,665	1,682	1,602	1,733	1,904	2,158
大 庄	1,805	1,832	1,827	1,895	1,979	2,016	1,908	1,992	2,126	2,270
立 花	2,242	2,288	2,245	2,263	2,378	2,375	2,328	2,455	2,663	2,942
武 庫	2,038	2,006	1,914	1,905	1,928	1,846	1,811	1,858	1,855	1,870
園 田	1,708	1,731	1,808	1,934	2,094	2,075	2,031	2,269	2,489	2,797

資料 総務局市民サービス部窓口サービス推進担当

02 - 7. 国 籍 別 登 録 外 国 人 数

(各年度末)(単位:人)

国 籍	令和2年度	3年度	4年度	5年度	6年度
総 数	11,986	11,601	12,368	13,208	14,511
韓国・朝鮮	6,696	6,542	6,411	6,256	6,082
中国	1,694	1,636	1,636	1,722	1,784
ブラジル	147	142	156	141	140
フィリピン	466	468	487	550	634
ベトナム	1,753	1,592	1,850	2,228	2,648
米国	108	106	130	129	131
インドネシア	76	83	175	255	392
ペルー	63	70	64	68	71
オーストラリア	25	20	21	25	27
カナダ	33	27	27	31	33
タイ	96	91	99	105	103
英国	32	32	37	35	34
ボリビア	14	14	19	13	14
ニュージーランド	8	8	8	6	7
イタリア	11	13	20	28	30
インド	61	66	63	63	86
その他	692	688	1,162	1,547	2,289
無国籍	11	3	3	6	6

資料 総務局市民サービス部窓口サービス推進担当

02－8. 人 口 動 態

本表は、毎月の住民基本台帳法に基づく増減数を計上したものである。また推計人口は、5年毎に実施される国勢調査人口に、住民基本台帳法(外国人登録法[廃止]を含む)に基づく増減数を加減して算出されるものである。

なお、「住民基本台帳法の一部を改正する法律」が施行され、平成24年7月9日以降、外国人住民は住民基本台帳法の適用対象に加えられた。(それ以前は外国人登録法に基づく増減数で計上した。)

国勢調査時点における人口は、前月までの推計人口とは独立して公表されるため、国勢調査年次の前後においては、年間増減数と年初人口とでつじつまの合わない場合がある。

(単位:人)

年次・月	自然動態			社会動態(1)			年間(月間)	年初(月初)
	出生	死亡	自然増加数	転入	転出	社会増加数	増加数	推計人口
平成 5 年	5,143	3,649	1,494	24,463	27,346	△ 2,883	△ 1,389	497,283
6	5,422	3,599	1,823	24,253	29,177	△ 4,924	△ 3,101	495,894
7	5,115	3,665	1,450	25,179	33,216	△ 8,037	△ 6,587 (△ 5,128)	492,793
8	5,003	3,491	1,512	24,970	29,423	△ 4,453	△ 2,941	487,665
9	4,966	3,545	1,421	23,602	29,365	△ 5,763	△ 4,342	484,724
10	5,068	3,772	1,296	23,526	27,204	△ 3,678	△ 2,382	480,382
11	4,856	3,818	1,038	22,552	26,617	△ 4,065	△ 3,027	478,000
12	4,754	3,752	1,002	21,688	25,883	△ 4,195	△ 3,193 (△ 9,838)	474,973
13	4,613	3,715	898	22,388	24,135	△ 1,747	△ 849	465,135
14	4,671	3,741	930	21,517	23,189	△ 1,672	△ 742	464,286
15	4,473	3,890	583	21,577	22,855	△ 1,278	△ 695	463,544
16	4,492	4,040	452	20,299	21,887	△ 1,588	△ 1,136	462,849
17	4,136	4,198	△ 62	19,626	21,129	△ 1,503	△ 1,565 (1,040)	461,713
18	4,406	4,143	263	20,017	20,833	△ 816	△ 553	462,753
19	4,370	4,319	51	19,516	20,565	△ 1,049	△ 998	462,200
20	4,431	4,370	61	20,324	19,585	739	800	461,202
21	4,194	4,239	△ 45	19,763	18,972	791	746	462,002
22	4,362	4,503	△ 141	18,072	19,152	△ 1,080	△ 1,221 (△ 9,166)	462,748
23	4,270	4,720	△ 450	17,631	19,172	△ 1,541	△ 1,991	453,582
24	4,148	4,772	△ 624	18,327	19,152	△ 825	△ 1,449	451,591
25	4,145	4,635	△ 490	18,224	19,188	△ 964	△ 1,454	450,142
26	3,927	4,678	△ 751	18,268	19,406	△ 1,138	△ 1,889	448,688
27	3,995	4,850	△ 855	18,342	18,783	△ 441	△ 1,296 (5,386)	446,799
28	3,826	4,807	△ 981	18,382	18,181	201	△ 780	452,185
29	3,796	5,145	△ 1,349	19,533	18,600	933	△ 416	451,405
30	3,792	5,050	△ 1,258	19,364	17,664	1,700	442	450,989
31	3,718	5,159	△ 1,441	19,203	17,686	1,517	76	451,431
令和 2	3,745	5,282	△ 1,537	18,496	17,401	1,095	△ 442 (7,887)	451,507
3	3,632	5,625	△ 1,993	17,397	18,076	△ 679	△ 2,672	459,394
4	3,367	5,945	△ 2,578	19,645	18,320	1,325	△ 1,253	456,722
5	3,322	5,936	△ 2,614	19,555	17,790	1,765	△ 849	455,469
6 年	3,210	6,148	△ 2,938	20,403	18,003	2,400	△ 538	454,620
1 月	297	638	△ 341	1,259	1,302	△ 43	△ 384	454,620
2	228	547	△ 319	1,394	1,287	107	△ 212	454,236
3	253	514	△ 261	3,059	3,011	48	△ 213	454,024
4	267	482	△ 215	2,415	1,929	486	271	453,811
5	313	495	△ 182	1,689	1,372	317	135	454,082
6	221	443	△ 222	1,482	1,334	148	△ 74	454,217
7	315	548	△ 233	1,732	1,418	314	81	454,143
8	291	585	△ 294	1,405	1,293	112	△ 182	454,224
9	272	453	△ 181	1,550	1,288	262	81	454,042
1 0	267	495	△ 228	1,617	1,372	245	17	454,123
1 1	224	434	△ 210	1,384	1,147	237	27	454,140
1 2	262	514	△ 252	1,417	1,250	167	△ 85	454,167
7 年	3,249	6,084	△ 2,835	21,750	18,415	3,335	500	454,082
1 月	252	727	△ 475	1,334	1,230	104	△ 371	454,082
2	250	518	△ 268	1,455	1,274	181	△ 87	453,711
3	234	525	△ 291	3,424	3,111	313	22	453,624
4	252	521	△ 269	2,457	1,902	555	286	453,646
5	264	482	△ 218	1,621	1,337	284	66	453,932
6	261	424	△ 163	1,647	1,398	249	86	453,998
7	337	478	△ 141	1,790	1,320	470	329	454,084
8	282	420	△ 138	1,563	1,252	311	173	454,413
9	266	497	△ 231	1,790	1,408	382	151	454,586
1 0	300	506	△ 206	1,677	1,423	254	48	454,737
1 1	267	464	△ 197	1,356	1,291	65	△ 132	454,785
1 2	284	522	△ 238	1,636	1,469	167	△ 71	454,653
8 年								454,582

()内は、国勢調査と推計人口との誤差を含んだ年間純増減である。

(1)職権記載、職権削除、その他を含む。

資料 総務局情報統計担当

02-10. 都道府県別年間人口移動状況

本表は、住民基本台帳法(外国人登録法[廃止]含む)に基づく増減数を計上したものである。転入は尼崎市への転入者数を示し、転出は尼崎市からの転出者数を示す。

地 方 都道府県 都 市	令 和 2 年		令 和 3 年		4 年		5 年		6 年		
	転 入	転 出	転 入	転 出	転 入	転 出	転 入	転 出	転 入		
									総 数	男	女
総 数	18,474	17,401	17,397	18,076	21,343	18,217	19,447	13,031	20,403	11,000	9,403
北 海 道	83	96	91	99	124	127	136	126	102	63	39
東 北	129	130	137	137	113	100	156	95	153	90	63
青 森 県	15	16	22	21	16	7	24	9	16	10	6
岩 手 県	17	9	16	22	19	12	33	14	22	13	9
宮 城 県	52	55	47	48	42	44	33	37	63	33	30
秋 田 県	8	7	9	3	8	7	16	10	16	12	4
山 形 県	8	13	5	10	5	15	13	9	13	8	5
福 島 県	29	30	38	33	23	15	37	16	23	14	9
関 東	1,653	2,085	1,541	2,028	1,719	2,179	1,603	2,177	1,698	991	707
茨 城 県	49	61	55	60	61	67	71	54	64	40	24
栃 木 県	25	11	30	16	35	45	38	60	45	22	23
群 馬 県	25	27	35	22	31	45	40	29	30	22	8
埼 玉 県	187	261	218	252	217	291	223	264	223	135	88
千 葉 県	275	280	208	278	256	301	261	283	260	170	90
東 京 都	723	976	630	969	713	980	657	1,028	703	387	316
神 奈 川 県	369	469	365	431	406	450	313	459	373	215	158
北 陸	192	169	143	156	208	183	171	189	182	107	75
新 潟 県	33	23	16	24	37	35	30	33	28	14	14
富 山 県	30	35	32	18	30	31	34	50	25	14	11
石 川 県	66	55	51	64	66	61	61	68	71	47	24
福 井 県	63	56	44	50	75	56	46	38	58	32	26
中 部	723	670	626	755	765	755	809	706	783	469	314
山 梨 県	6	21	6	10	17	11	17	18	9	5	4
長 野 県	45	40	35	41	47	52	41	48	28	11	17
岐 阜 県	67	38	49	56	62	52	70	61	61	34	27
静 岡 県	89	101	89	92	106	106	102	109	95	52	43
愛 知 県	404	390	351	461	436	415	442	366	443	283	160
三 重 県	112	80	96	95	97	119	137	104	147	84	63
近 畿	12,889	11,974	12,654	12,633	13,311	12,323	13,156	8,608	13,571	7,153	6,418
兵 庫 県	6,493	5,756	6,458	6,323	6,650	5,842	6,486	5,592	6,910	3,543	3,367
神 戸 市	1,788	1,368	1,709	1,465	1,950	1,384	1,938	1,255	1,977	984	993
姫 路 市	279	171	257	210	282	235	299	199	260	141	119
明 石 市	218	255	265	214	241	266	246	283	292	162	130
西 宮 市	1,460	1,343	1,480	1,449	1,479	1,393	1,473	1,359	1,491	786	705
洲 本 市	45	22	38	19	43	22	35	31	36	17	19
芦 屋 市	181	148	173	163	199	170	172	134	155	86	69
伊 丹 市	984	1,119	992	1,289	1,028	1,111	963	974	1,038	528	510
相 生 市	9	7	6	4	5	2	11	7	11	6	5
豊 岡 市	38	29	33	34	38	41	58	45	46	30	16
加 古 川 市	137	105	152	107	137	112	151	123	177	94	83
た つ の 市	19	15	21	16	25	19	31	20	26	15	11
赤 穂 市	24	13	23	10	10	18	12	16	30	15	15
西 脇 市	16	9	18	10	12	15	33	17	23	12	11
宝 塚 市	413	462	496	470	442	428	393	483	449	236	213
三 木 市	42	25	34	38	48	26	45	37	49	28	21
高 砂 市	47	19	37	31	45	32	28	24	50	24	26
川 西 市	277	297	242	388	252	303	235	323	250	121	129
小 野 市	25	10	25	19	24	11	25	16	33	13	20
三 田 市	171	90	145	112	146	101	114	101	144	73	71
加 西 市	15	11	21	14	17	10	10	9	17	8	9
丹 波 篠 山 市	35	28	35	37	39	24	34	35	41	18	23
養 父 市	4	9	11	6	11	5	8	5	11	3	8
丹 波 市	44	28	36	45	43	41	43	32	46	21	25
南 あ わ じ 市	39	17	27	23	37	26	41	26	40	19	21

※令和7年9月に住民記録システムが標準化されたことに伴い、兵庫県内・政令指定都市については集計できていないため「-」としている。

02-10. 都 道 府 県 別 年 間 人 口 移 動 状 況 (続 き)

地 方 都道府県 都 市	令 和 2 年		令 和 3 年		4 年		5 年		6 年		
	転 入	転 出	転 入	転 出	転 入	転 出	転 入	転 出	転 入		
									総 数	男	女
朝来市	25	5	12	5	15	11	15	15	9	6	3
淡路市	43	41	16	21	22	19	29	23	40	19	21
宍粟市	11	2	15	7	7	6	23	6	5	3	2
加東市	24	15	18	15	31	11	30	25	34	13	21
郡 部	80	93	121	102	137	146	153	87	130	62	68
滋 賀 県	216	176	204	233	185	237	229	224	215	126	89
京 都 府	500	411	505	436	514	424	556	454	520	283	237
大 阪 府	5,269	5,262	5,112	5,286	5,590	5,263	5,347	5,091	5,526	2,984	2,542
奈 良 県	267	234	221	244	268	249	222	255	246	130	116
和歌山県	144	135	154	111	144	162	154	141	154	87	67
中 国	672	460	609	561	628	501	651	458	732	378	354
鳥 取 県	65	43	47	66	72	53	64	57	72	36	36
島 根 県	49	45	51	46	61	38	38	62	61	31	30
岡 山 県	221	126	216	168	194	183	218	152	231	111	120
広 島 県	260	177	227	209	236	174	247	128	283	151	132
山 口 県	77	69	68	72	65	53	84	59	85	49	36
四 国	368	324	328	290	302	295	403	237	407	218	189
徳 島 県	96	70	80	71	81	71	97	50	104	51	53
香 川 県	129	100	93	74	81	98	120	83	110	65	45
愛 媛 県	87	107	90	92	93	82	109	62	138	68	70
高 知 県	56	47	65	53	47	44	77	42	55	34	21
九 州	581	635	596	626	618	711	633	666	658	356	302
福 岡 県	249	260	241	246	288	261	261	239	258	131	127
佐 賀 県	22	3	26	26	24	27	19	24	25	16	9
長 崎 県	49	45	55	42	33	49	40	30	46	30	16
熊 本 県	60	42	49	50	42	69	56	60	62	39	23
大 分 県	37	31	31	32	24	42	41	55	42	21	21
宮 崎 県	29	41	33	41	32	43	33	40	42	24	18
鹿 児 島 県	77	102	80	85	93	101	96	108	80	36	44
沖 縄 県	58	111	81	104	82	119	87	110	103	59	44
国 外	775	434	401	464	1,377	722	1,521	845	1,910	1,053	857
従前の住所地なし	144	・	72	・	59	・	34	・	42	31	11
そ の 他 (1)	265	424	199	327	170	321	174	328	165	91	74
(再 掲)											
札 幌 市	48	45	48	58	51	66	62	62	50	26	24
仙 台 市	32	36	33	31	16	36	21	28	46	24	22
さいたま市	38	57	54	71	50	59	48	68	37	23	14
千 葉 市	29	26	17	34	34	35	29	35	33	19	14
東京都区部	528	748	446	741	532	788	495	770	505	269	236
横 浜 市	152	179	166	185	182	201	132	179	160	90	70
川 崎 市	92	139	85	106	80	98	72	116	83	45	38
相模原市	25	22	11	21	18	15	23	31	33	17	16
新 潟 市	14	12	7	8	18	15	8	12	6	1	5
静 岡 市	9	20	10	20	14	26	15	28	13	8	5
浜 松 市	25	26	21	25	20	25	22	11	26	13	13
名古屋市	196	194	168	235	193	219	232	174	181	115	66
京 都 市	273	226	274	234	272	249	302	265	300	156	144
大 阪 市	2,431	2,556	2,405	2,560	2,654	2,495	2,524	2,516	2,556	1,333	1,223
堺 市	233	221	233	206	270	238	238	213	231	124	107
岡 山 市	100	52	105	78	74	84	87	61	101	48	53
広 島 市	124	82	108	117	133	87	105	75	139	74	65
北九州市	43	35	36	52	52	35	32	37	39	20	19
福 岡 市	109	128	103	110	152	129	117	113	136	68	68
熊 本 市	26	16	27	29	22	31	28	29	29	18	11

(1) 職権記載、職権削除、帰化、国籍喪失、新規、無効等が含まれる。

02 - 11. 町 (丁) 別 世 帯 数 及 び 人 口

本表は、住民基本台帳登録人口である。よって、住民不在の町丁は掲載していません。

(令和7年3月31日)(単位:世帯、人)

町(丁)名	世帯数	人 口								男	女
		総数	年 少 人 口 (0~14歳)				生産年齢人口 (15~64歳)	高齢人口 (65歳以上)			
			総数	0歳	1~4歳	5歳			6~14歳		
全市	245,469	457,072	49,760	3,060	12,789	3,317	30,594	283,088	124,224	221,876	235,196
中央総数	30,800	51,763	4,173	246	1,010	248	2,669	32,178	15,412	25,977	25,786
北城内	214	303	21	2	5	1	13	183	99	159	144
南城内	337	606	70	3	20	4	43	363	173	299	307
東本町	799	1,234	61	4	16	1	40	785	388	628	606
1丁目	88	144	7	1	2	-	4	91	46	75	69
2丁目	184	296	19	1	5	1	12	197	80	143	153
3丁目	132	218	7	-	5	-	2	122	89	116	102
4丁目	395	576	28	2	4	-	22	375	173	294	282
東初島町	5	5	-	-	-	-	-	2	3	3	2
北初島町	x	x	x	-	x	-	x	x	x	x	x
南初島町	(274)	(326)	(9)	-	(4)	-	(5)	(185)	(132)	(243)	(83)
蓬川荘園	85	183	36	-	12	4	20	103	44	94	89
昭神通	2,354	3,539	231	22	44	10	155	2,384	924	1,805	1,734
1丁目	746	1,204	106	5	20	3	78	773	325	643	561
2丁目	630	1,030	76	11	15	3	47	624	330	495	535
4丁目	275	329	8	1	1	-	6	235	86	167	162
5丁目	348	397	11	2	-	2	7	341	45	229	168
6丁目	198	375	23	2	7	1	13	276	76	177	198
7丁目	3	3	-	-	-	-	-	1	2	1	2
8丁目	92	119	4	-	1	-	3	85	30	52	67
9丁目	62	82	3	1	-	1	1	49	30	41	41
昭 and 南通	1,179	1,566	71	6	14	4	47	1,138	357	830	736
3丁目	98	109	-	-	-	-	-	93	16	65	44
4丁目	161	213	10	3	-	-	7	156	47	120	93
5丁目	278	317	6	-	1	-	5	279	32	170	147
6丁目	118	137	-	-	-	-	-	111	26	73	64
7丁目	143	177	8	-	2	-	6	123	46	91	86
8丁目	224	360	27	3	5	1	18	225	108	179	181
9丁目	157	253	20	-	6	3	11	151	82	132	121
神田北通	942	1,363	79	7	28	4	40	842	442	698	665
1丁目	98	104	-	-	-	-	-	35	69	48	56
2丁目	35	47	2	-	-	-	2	34	11	21	26
3丁目	47	59	1	1	-	-	-	41	17	34	25
4丁目	230	376	28	2	9	2	15	255	93	180	196
5丁目	34	41	1	-	-	-	1	23	17	29	12
6丁目	259	330	14	2	5	-	7	229	87	180	150
7丁目	51	80	8	2	2	1	3	44	28	39	41
8丁目	45	86	2	-	2	-	-	47	37	41	45
9丁目	143	240	23	-	10	1	12	134	83	126	114
神田中通	521	829	56	5	14	1	36	481	292	419	410
2丁目	15	23	-	-	-	-	-	19	4	11	12
3丁目	125	162	5	-	-	-	5	90	67	94	68
4丁目	20	35	3	-	-	-	3	18	14	14	21
5丁目	26	39	-	-	-	-	-	22	17	18	21
6丁目	22	45	5	-	-	-	5	27	13	22	23
7丁目	104	190	10	-	3	1	6	119	61	87	103

町(丁)名	世帯数	人 口								男	女
		総数	年少人口(0~14歳)					生産年齢人口 (15~64歳)	高齢人口 (65歳以上)		
			総数	0歳	1~4歳	5歳	6~14歳				
神田中通											
8丁目	93	148	15	4	6	-	5	87	46	74	74
9丁目	116	187	18	1	5	-	12	99	70	99	88
神田南通	726	1,091	64	5	15	4	40	693	334	591	500
1丁目	213	280	14	1	2	2	9	162	104	158	122
2丁目	116	126	-	-	-	-	-	103	23	81	45
3丁目	127	219	12	1	5	-	6	147	60	107	112
4丁目	35	60	4	-	-	-	4	33	23	27	33
5丁目	115	185	15	2	3	1	9	103	67	99	86
6丁目	120	221	19	1	5	1	12	145	57	119	102
御園町	547	903	81	6	17	7	51	594	228	415	488
西御園町	145	201	5	2	1	-	2	111	85	119	82
建家町	623	847	35	2	10	4	19	505	307	442	405
開明町	588	903	62	4	20	4	34	593	248	487	416
1丁目	224	408	33	1	11	2	19	229	146	202	206
2丁目	305	397	18	2	8	1	7	303	76	235	162
3丁目	59	98	11	1	1	1	8	61	26	50	48
寺町	51	99	5	2	-	-	3	54	40	49	50
東桜木町	333	524	37	6	8	4	19	342	145	284	240
西桜木町	278	427	27	1	5	2	19	219	181	219	208
汐町	224	305	15	-	3	2	10	173	117	172	133
玄番北之町	309	500	16	-	4	1	11	234	250	225	275
玄番南之町	35	56	1	-	-	-	1	32	23	28	28
西本町北通	193	313	27	1	9	-	17	200	86	153	160
3丁目	9	19	5	-	-	-	5	13	1	12	7
4丁目	84	127	10	1	5	-	4	90	27	59	68
5丁目	100	167	12	-	4	-	8	97	58	82	85
西本町	1,160	1,689	100	5	26	7	62	1,072	517	926	763
1丁目	87	136	9	-	2	-	7	94	33	65	71
2丁目	218	345	28	2	12	3	11	237	80	189	156
3丁目	201	281	14	-	3	1	10	189	78	151	130
4丁目	39	62	4	-	2	1	1	35	23	36	26
5丁目	79	121	7	-	-	-	7	49	65	59	62
6丁目	36	69	12	1	1	-	10	44	13	35	34
7丁目	131	226	16	1	6	1	8	124	86	120	106
8丁目	369	449	10	1	-	1	8	300	139	271	178
中在家町	128	184	5	1	2	1	1	129	50	102	82
3丁目	72	103	2	-	1	1	-	76	25	60	43
4丁目	56	81	3	1	1	-	1	53	25	42	39
北竹谷町	330	660	105	2	28	7	68	422	133	315	345
1丁目	93	233	63	2	20	4	37	143	27	108	125
2丁目	113	218	21	-	5	1	15	138	59	100	118
3丁目	124	209	21	-	3	2	16	141	47	107	102
宮内町	616	956	48	6	14	4	24	586	322	483	473
1丁目	193	264	10	2	4	1	3	149	105	128	136
2丁目	335	524	21	3	5	2	11	323	180	276	248
3丁目	88	168	17	1	5	1	10	114	37	79	89

02 - 11. 町 (丁) 別 世 帯 数 及 び 人 口 (続 き)

町(丁)名	世帯数	人 口								男	女
		総数	年 少 人 口 (0~14歳)				生産年齢 人口 (15~64歳)	老 齢 人 口 (65歳以上)			
			総数	0歳	1~4歳	5歳			6~14歳		
竹谷町	395	599	32	3	4	1	24	345	222	285	314
1丁目	144	170	3	-	1	-	2	130	37	86	84
2丁目	114	198	8	1	1	-	6	113	77	85	113
3丁目	137	231	21	2	2	1	16	102	108	114	117
南竹谷町	741	1,248	158	8	32	11	107	882	208	681	567
1丁目	180	277	23	2	6	1	14	188	66	150	127
2丁目	319	445	30	3	4	3	20	322	93	258	187
3丁目	242	526	105	3	22	7	73	372	49	273	253
西向島町	65	98	4	-	1	-	3	53	41	48	50
西高洲町	x	x	-	-	-	-	-	x	x	x	-
東海岸町	(9)	(9)	-	-	-	-	-	(8)	(1)	(9)	-
西難波町	5,102	9,578	948	37	226	60	625	5,572	3,058	4,645	4,933
1丁目	1,055	1,953	233	9	60	11	153	1,116	604	983	970
2丁目	977	1,803	158	9	44	8	97	987	658	871	932
3丁目	644	1,160	101	4	25	8	64	646	413	594	566
4丁目	1,117	2,062	133	4	28	15	86	1,303	626	970	1,092
5丁目	708	1,363	138	7	40	8	83	835	390	653	710
6丁目	601	1,237	185	4	29	10	142	685	367	574	663
東難波町	7,604	13,414	1,075	65	248	47	715	8,398	3,941	6,619	6,795
1丁目	1,232	2,372	149	8	27	5	109	1,223	1,000	1,047	1,325
2丁目	1,154	2,228	188	5	29	6	148	1,651	389	1,135	1,093
3丁目	1,666	2,862	250	13	59	9	169	1,642	970	1,439	1,423
4丁目	1,717	3,348	376	29	100	17	230	2,033	939	1,627	1,721
5丁目	1,835	2,604	112	10	33	10	59	1,849	643	1,371	1,233
北大物町	724	1,486	166	5	44	11	106	914	406	721	765
西大物町	1,158	2,175	185	13	64	16	92	1,382	608	1,038	1,137
大物町(1)	625	1,114	93	7	25	8	53	704	317	541	573
1丁目	307	525	41	3	9	3	26	337	147	267	258
2丁目	318	589	52	4	16	5	27	367	170	274	315
東大物町(2)	508	825	61	4	14	2	41	521	243	420	405
1丁目	186	252	12	1	1	1	9	194	46	132	120
2丁目	322	573	49	3	13	1	32	327	197	288	285
築地	873	1,605	184	12	33	16	123	974	447	782	823
1丁目	57	132	16	2	2	2	10	93	23	65	67
2丁目	174	339	34	5	7	2	20	231	74	171	168
3丁目	181	325	35	-	7	2	26	163	127	149	176
4丁目	201	359	51	5	10	4	32	200	108	160	199
5丁目	260	450	48	-	7	6	35	287	115	237	213

(1) 1丁目の一部は小田地区

(2) 1丁目の一部は小田地区

町(丁)名	世帯数	人 口								男	女
		総数	年少人口(0~14歳)					生産年齢人口 (15~64歳)	高齢人口 (65歳以上)		
			総数	0歳	1~4歳	5歳	6~14歳				
小田総数	39,925	74,382	8,263	515	2,082	530	5,136	45,344	20,775	36,221	38,161
久々知西町	1,051	2,090	213	11	53	15	134	1,218	659	991	1,099
1丁目	217	434	58	1	18	3	36	284	92	221	213
2丁目	834	1,656	155	10	35	12	98	934	567	770	886
久々知	1,739	3,404	340	25	89	34	192	2,017	1,047	1,677	1,727
1丁目	564	1,119	135	8	45	13	69	598	386	559	560
2丁目	533	1,050	123	11	33	11	68	662	265	514	536
3丁目	642	1,235	82	6	11	10	55	757	396	604	631
次屋	1,954	3,683	347	21	89	28	209	2,380	956	1,844	1,839
1丁目	850	1,486	109	6	29	11	63	970	407	758	728
2丁目	517	927	76	8	18	6	44	573	278	463	464
3丁目	439	996	125	5	30	8	82	696	175	498	498
4丁目	148	274	37	2	12	3	20	141	96	125	149
下坂部(3)	2,033	4,065	605	42	158	49	356	2,435	1,025	1,972	2,093
1丁目	728	1,339	151	8	42	9	92	781	407	652	687
2丁目	573	1,130	140	12	40	13	75	667	323	549	581
3丁目	482	1,118	261	16	58	25	162	683	174	544	574
4丁目	250	478	53	6	18	2	27	304	121	227	251
大物町(4)											
1丁目	178	267	16	2	4	2	8	184	67	145	122
名神町(5)											
3丁目	430	772	78	4	15	6	53	496	198	380	392
潮江	6,521	12,618	1,637	105	381	92	1,059	7,758	3,223	5,926	6,692
1丁目	3,127	5,717	511	37	166	30	278	3,572	1,634	2,612	3,105
2丁目	1,013	1,791	169	18	42	7	102	1,066	556	855	936
3丁目	598	1,182	103	9	24	8	62	701	378	579	603
4丁目	18	28	1	-	-	-	1	9	18	12	16
5丁目	1,765	3,900	853	41	149	47	616	2,410	637	1,868	2,032
浜	1,880	3,400	341	29	99	31	182	2,092	967	1,674	1,726
1丁目	196	343	16	1	2	-	13	174	153	140	203
2丁目	918	1,739	191	16	55	19	101	1,097	451	850	889
3丁目	766	1,318	134	12	42	12	68	821	363	684	634
神崎町	987	1,880	254	11	72	15	156	1,158	468	929	951
高田町	557	1,037	92	3	13	3	73	569	376	496	541
額田町	932	1,759	270	20	72	12	166	1,135	354	901	858
善法寺町	953	1,840	198	14	52	11	121	1,147	495	935	905
常光寺	2,036	3,907	498	16	107	29	346	2,303	1,106	1,859	2,048
1丁目	869	1,644	210	7	42	14	147	968	466	789	855
2丁目	782	1,580	229	6	50	11	162	924	427	737	843
3丁目	383	680	59	3	15	4	37	410	211	331	349
4丁目	2	3	-	-	-	-	-	1	2	2	1
今福	1,342	2,235	188	5	57	11	115	1,183	864	1,022	1,213
1丁目	866	1,416	110	3	40	6	61	737	569	627	789
2丁目	476	819	78	2	17	5	54	446	295	395	424

(3) 4丁目の一部は園田地区

(4) 1丁目の一部と2丁目は中央地区

(5) 1・2丁目は立花地区

02 - 11. 町 (丁) 別 世 帯 数 及 び 人 口 (続 ぎ)

町(丁)名	世帯数	人 口								男	女
		総数	年 少 人 口 (0~14歳)				生産年齢 人口 (15~64歳)	高齢人口 (65歳以上)			
			総数	0歳	1~4歳	5歳			6~14歳		
梶ヶ島	359	598	41	5	11	4	21	324	233	298	300
杭瀬北新町	1,356	2,318	234	15	59	21	139	1,445	639	1,147	1,171
1丁目	268	456	28	4	9	4	11	270	158	220	236
2丁目	235	436	57	3	7	3	44	268	111	222	214
3丁目	531	981	122	8	30	12	72	586	273	479	502
4丁目	322	445	27	-	13	2	12	321	97	226	219
杭瀬本町	1,479	2,356	182	3	40	9	130	1,453	721	1,184	1,172
1丁目	678	1,002	63	1	14	3	45	610	329	491	511
2丁目	512	850	76	1	16	3	56	526	248	439	411
3丁目	289	504	43	1	10	3	29	317	144	254	250
杭瀬寺島											
1丁目	485	883	91	9	15	5	62	495	297	463	420
杭瀬南新町	2,147	3,611	243	15	47	14	167	2,104	1,264	1,790	1,821
1丁目	280	487	43	4	10	1	28	310	134	242	245
2丁目	477	781	56	2	10	3	41	421	304	405	376
3丁目	39	51	-	-	-	-	-	47	4	43	8
4丁目	1,351	2,292	144	9	27	10	98	1,326	822	1,100	1,192
東大物町(6)											
1丁目	37	40	2	-	-	-	2	2	36	18	22
長洲東通	1,623	3,228	329	18	59	14	238	1,889	1,010	1,550	1,678
1丁目	334	634	60	3	14	2	41	380	194	315	319
2丁目	699	1,427	171	7	25	6	133	812	444	648	779
3丁目	590	1,167	98	8	20	6	64	697	372	587	580
長洲中通	1,782	3,271	315	20	81	18	196	2,109	847	1,662	1,609
1丁目	483	733	54	7	15	2	30	518	161	402	331
2丁目	711	1,395	116	4	24	4	84	912	367	691	704
3丁目	588	1,143	145	9	42	12	82	679	319	569	574
長洲本通	1,695	2,977	255	20	65	18	152	2,008	714	1,434	1,543
1丁目	1,063	1,754	131	12	36	11	72	1,201	422	823	931
2丁目	307	628	71	2	11	5	53	410	147	308	320
3丁目	325	595	53	6	18	2	27	397	145	303	292
長洲西通	1,428	2,870	405	47	196	19	143	2,011	454	1,416	1,454
1丁目	1,121	2,362	366	46	188	18	114	1,702	294	1,161	1,201
2丁目	307	508	39	1	8	1	29	309	160	255	253
西川	1,731	3,137	307	17	86	17	187	1,754	1,076	1,501	1,636
1丁目	480	826	83	-	19	8	56	386	357	367	459
2丁目	1,251	2,311	224	17	67	9	131	1,368	719	1,134	1,177
金楽寺町	1,949	3,948	564	26	111	39	388	2,460	924	1,948	2,000
1丁目	754	1,652	277	13	61	22	181	1,060	315	789	863
2丁目	1,195	2,296	287	13	50	17	207	1,400	609	1,159	1,137
西長洲町	1,261	2,188	218	12	51	14	141	1,215	755	1,059	1,129
1丁目	289	454	34	2	9	1	22	183	237	193	261
2丁目	833	1,533	161	8	39	9	105	906	466	775	758
3丁目	139	201	23	2	3	4	14	126	52	91	110

(6) 1丁目の一部と2丁目は中央地区

町(丁)名	世帯数	人 口								男	女
		総数	年少人口(0~14歳)					生産年齢人口 (15~64歳)	高齢人口 (65歳以上)		
			総数	0歳	1~4歳	5歳	6~14歳				
大庄総数	27,833	50,605	4,943	279	1,275	339	3,050	29,791	15,871	24,931	25,674
浜田町	2,054	3,901	446	32	134	27	253	2,276	1,179	1,893	2,008
1丁目	197	401	41	2	14	-	25	259	101	186	215
2丁目	422	826	90	6	30	4	50	487	249	389	437
3丁目	512	992	132	12	41	13	66	588	272	495	497
4丁目	487	910	109	6	27	6	70	494	307	445	465
5丁目	436	772	74	6	22	4	42	448	250	378	394
崇徳院	1,496	2,761	285	13	73	26	173	1,617	859	1,367	1,394
1丁目	173	303	34	-	4	3	27	151	118	128	175
2丁目	660	1,229	165	11	55	14	85	763	301	630	599
3丁目	663	1,229	86	2	14	9	61	703	440	609	620
蓬川町	1,180	2,268	235	9	51	11	164	1,323	710	1,068	1,200
大庄川田町	411	794	70	5	12	5	48	437	287	375	419
菜切山町	180	338	34	-	6	4	24	211	93	187	151
琴浦町	298	614	107	3	24	8	72	353	154	301	313
水明町	153	231	11	2	2	-	7	146	74	120	111
大庄中通	1,845	3,469	436	33	117	25	261	2,044	989	1,743	1,726
1丁目	620	1,241	161	16	44	10	91	743	337	601	640
2丁目	464	805	85	5	28	6	46	488	232	441	364
3丁目	439	844	117	10	28	6	73	499	228	410	434
4丁目	123	221	33	-	7	2	24	132	56	113	108
5丁目	199	358	40	2	10	1	27	182	136	178	180
道意町	2,271	3,649	252	17	55	19	161	2,183	1,214	1,897	1,752
1丁目	221	335	17	2	4	1	10	204	114	193	142
2丁目	163	235	21	-	5	1	15	117	97	120	115
3丁目	226	310	6	-	2	-	4	216	88	182	128
4丁目	312	491	37	4	9	2	22	319	135	236	255
5丁目	330	602	66	7	19	5	35	381	155	312	290
6丁目	998	1,654	105	4	16	10	75	925	624	832	822
7丁目	21	22	-	-	-	-	-	21	1	22	-
武庫川町	1,468	2,475	197	10	42	14	131	1,632	646	1,231	1,244
1丁目	195	379	54	2	8	4	40	253	72	183	196
2丁目	365	619	34	1	7	1	25	395	190	339	280
3丁目	419	704	65	3	13	7	42	470	169	315	389
4丁目	489	773	44	4	14	2	24	514	215	394	379
元浜町	2,429	4,335	385	16	88	34	247	2,718	1,232	2,221	2,114
1丁目	723	1,281	101	3	15	8	75	900	280	725	556
2丁目	574	1,053	98	2	27	8	61	677	278	516	537
3丁目	462	762	58	7	17	5	29	443	261	380	382
4丁目	449	803	81	2	17	11	51	453	269	376	427
5丁目	221	436	47	2	12	2	31	245	144	224	212
末広町											
1丁目	3	3	-	-	-	-	-	3	-	3	-
大浜町											
1丁目	6	9	-	-	-	-	-	2	7	5	4
2丁目	x	x	-	-	-	-	-	x	x	x	x
(6)	(6)	(9)	-	-	-	-	-	(2)	(7)	(5)	(4)

02 - 11. 町 (丁) 別 世 帯 数 及 び 人 口 (続 ぎ)

町(丁)名	世帯数	人 口								男	女
		総数	年 少 人 口 (0~14歳)				生産年齢 人口 (15~64歳)	高齢人口 (65歳以上)			
			総数	0歳	1~4歳	5歳			6~14歳		
丸島町	79	105	1	-	-	-	1	57	47	67	38
稲葉荘	2,694	5,091	423	17	101	26	279	2,988	1,680	2,461	2,630
1丁目	812	1,471	132	5	32	10	85	865	474	731	740
2丁目	908	1,712	160	7	38	11	104	975	577	806	906
3丁目	156	306	28	2	5	1	20	186	92	153	153
4丁目	818	1,602	103	3	26	4	70	962	537	771	831
稲葉元町	1,220	2,435	262	27	70	14	151	1,526	647	1,135	1,300
1丁目	346	751	97	11	31	5	50	525	129	363	388
2丁目	435	870	89	10	18	7	54	552	229	409	461
3丁目	439	814	76	6	21	2	47	449	289	363	451
大庄西町	3,781	6,740	678	37	226	50	365	3,969	2,093	3,340	3,400
1丁目	1,160	2,034	180	13	66	16	85	1,254	600	1,011	1,023
2丁目	880	1,541	127	2	33	7	85	789	625	730	811
3丁目	654	1,249	146	7	40	11	88	714	389	658	591
4丁目	1,087	1,916	225	15	87	16	107	1,212	479	941	975
大庄北	2,709	5,009	461	25	123	32	281	2,734	1,814	2,387	2,622
1丁目	522	1,081	100	6	28	7	59	685	296	519	562
2丁目	296	555	49	2	18	3	26	296	210	273	282
3丁目	687	1,291	136	10	32	9	85	734	421	626	665
4丁目	620	1,076	66	1	14	3	48	528	482	511	565
5丁目	584	1,006	110	6	31	10	63	491	405	458	548
大島	2,314	4,260	487	27	125	34	301	2,359	1,414	2,116	2,144
1丁目	897	1,725	217	12	52	20	133	974	534	855	870
2丁目	737	1,350	137	8	47	7	75	762	451	680	670
3丁目	680	1,185	133	7	26	7	93	623	429	581	604
西立花町(7)	1,242	2,118	173	6	26	10	131	1,213	732	1,014	1,104
2丁目	266	465	39	1	7	1	30	282	144	224	241
3丁目	312	516	44	2	4	4	34	261	211	225	291
4丁目	510	893	79	3	12	3	61	546	268	451	442
5丁目	154	244	11	-	3	2	6	124	109	114	130

(7) 1丁目と、2・3丁目の一部は立花地区

町(丁)名	世帯数	人 口								男	女
		総数	年 少 人 口 (0~14歳)				生産年齢 人口 (15~64歳)	老齢人口 (65歳以上)			
			総数	0歳	1~4歳	5歳			6~14歳		
立花総数	57,902	107,185	11,131	696	2,747	744	6,944	67,046	29,008	51,452	55,733
塚口町	5,902	11,480	1,329	88	334	76	831	7,159	2,992	5,335	6,145
1丁目	1,439	2,510	271	22	93	12	144	1,687	552	1,130	1,380
2丁目	777	1,530	177	15	34	7	121	1,011	342	699	831
3丁目	950	1,790	164	6	26	16	116	1,063	563	837	953
4丁目	1,034	2,161	267	10	67	14	176	1,291	603	1,009	1,152
5丁目	595	1,143	138	11	47	7	73	671	334	518	625
6丁目	1,107	2,346	312	24	67	20	201	1,436	598	1,142	1,204
東七松町	642	1,084	109	7	30	8	64	698	277	523	561
1丁目	606	1,033	106	7	30	8	61	658	269	495	538
2丁目	36	51	3	-	-	-	3	40	8	28	23
七松町	3,332	5,643	427	35	95	26	271	3,718	1,498	2,641	3,002
1丁目	1,458	2,434	160	12	28	12	108	1,681	593	1,122	1,312
2丁目	870	1,539	128	14	37	7	70	987	424	715	824
3丁目	1,004	1,670	139	9	30	7	93	1,050	481	804	866
南七松町	974	1,773	196	11	48	12	125	1,071	506	863	910
1丁目	669	1,137	119	9	27	9	74	663	355	552	585
2丁目	305	636	77	2	21	3	51	408	151	311	325
南塚口町(8)	4,198	7,273	602	37	155	52	358	4,793	1,878	3,549	3,724
5丁目	355	618	49	2	8	6	33	430	139	312	306
6丁目	81	99	-	-	-	-	-	73	26	50	49
7丁目	1,110	2,092	189	11	51	17	110	1,282	621	1,012	1,080
8丁目	2,652	4,464	364	24	96	29	215	3,008	1,092	2,175	2,289
名神町(9)	1,082	1,838	123	10	29	11	73	1,057	658	931	907
1丁目	395	641	32	4	4	4	20	367	242	324	317
2丁目	687	1,197	91	6	25	7	53	690	416	607	590
大西町	1,452	2,891	346	16	75	28	227	1,682	863	1,432	1,459
1丁目	548	1,093	138	6	31	15	86	666	289	546	547
2丁目	344	758	106	3	26	5	72	432	220	366	392
3丁目	560	1,040	102	7	18	8	69	584	354	520	520
三反田町	2,829	5,554	645	40	106	41	458	3,452	1,457	2,639	2,915
1丁目	770	1,541	192	10	25	14	143	1,009	340	740	801
2丁目	1,681	3,259	340	17	59	24	240	1,964	955	1,529	1,730
3丁目	378	754	113	13	22	3	75	479	162	370	384
尾浜町	4,074	7,712	688	40	171	53	424	4,346	2,678	3,671	4,041
1丁目	1,186	2,236	185	12	49	12	112	1,266	785	1,079	1,157
2丁目	1,868	3,498	302	21	79	30	172	1,941	1,255	1,659	1,839
3丁目	1,020	1,978	201	7	43	11	140	1,139	638	933	1,045
立花町	6,048	9,660	743	61	226	42	414	6,197	2,720	4,699	4,961
1丁目	2,228	3,295	242	26	94	19	103	2,265	788	1,662	1,633
2丁目	1,412	2,399	168	16	47	8	97	1,483	748	1,173	1,226
3丁目	1,260	2,211	215	11	50	9	145	1,354	642	1,038	1,173
4丁目	1,148	1,755	118	8	35	6	69	1,095	542	826	929

(8) 1~4丁目と、5・6丁目の一部は園田地区

(9) 3丁目は小田地区

02 - 11. 町 (丁) 別 世 帯 数 及 び 人 口 (続 ぎ)

町(丁)名	世帯数	人 口								男	女
		総数	年 少 人 口 (0~14歳)					生産年齢 人口 (15~64歳)	老 齢 人 口 (65歳以上)		
			総数	0歳	1~4歳	5歳	6~14歳				
水堂町(10)	3,875	7,105	690	39	159	44	448	4,471	1,944	3,507	3,598
1丁目	1,580	2,953	252	15	60	19	158	1,796	905	1,415	1,538
2丁目	1,526	2,848	309	15	64	17	213	1,820	719	1,484	1,364
3丁目	739	1,256	127	9	35	8	75	831	298	588	668
4丁目	30	48	2	-	-	-	2	24	22	20	28
南武庫之荘(11)	4,365	7,565	751	66	212	51	422	5,090	1,724	3,629	3,936
2丁目	2,335	4,199	422	34	123	31	234	2,766	1,011	1,963	2,236
3丁目	2,030	3,366	329	32	89	20	188	2,324	713	1,666	1,700
武庫之荘本町(12)											
3丁目	558	1,257	160	6	35	13	106	849	248	616	641
武庫之荘東(13)											
2丁目	1,114	2,276	283	24	100	11	148	1,491	502	1,060	1,216
富松町	4,759	10,165	1,428	65	330	109	924	6,172	2,565	4,851	5,314
1丁目	1,594	3,259	443	18	107	35	283	2,061	755	1,580	1,679
2丁目	1,039	2,097	248	11	51	22	164	1,221	628	952	1,145
3丁目	1,313	2,938	466	23	111	30	302	1,816	656	1,430	1,508
4丁目	813	1,871	271	13	61	22	175	1,074	526	889	982
塚口本町	5,318	10,039	1,066	49	217	51	749	6,578	2,395	4,960	5,079
1丁目	942	1,565	147	13	42	8	84	1,069	349	746	819
2丁目	1,227	2,122	213	9	43	11	150	1,371	538	1,074	1,048
3丁目	854	1,425	103	3	29	11	60	840	482	702	723
4丁目	150	263	30	3	11	2	14	155	78	133	130
5丁目	508	1,355	249	5	32	4	208	936	170	668	687
6丁目	668	1,434	109	7	17	1	84	1,025	300	720	714
7丁目	969	1,875	215	9	43	14	149	1,182	478	917	958
西立花町(14)	2,343	3,891	351	18	91	21	221	2,283	1,257	1,881	2,010
1丁目	723	1,250	96	2	31	8	55	639	515	568	682
2丁目	964	1,676	189	8	49	9	123	1,063	424	822	854
3丁目	656	965	66	8	11	4	43	581	318	491	474
上ノ島町	3,449	6,724	770	57	218	57	438	3,922	2,032	3,117	3,607
1丁目	1,385	2,672	286	28	80	20	158	1,656	730	1,262	1,410
2丁目	1,085	2,097	220	11	40	20	149	1,156	721	934	1,163
3丁目	979	1,955	264	18	98	17	131	1,110	581	921	1,034
栗山町	1,588	3,255	424	27	116	38	243	2,017	814	1,548	1,707
1丁目	857	1,674	193	12	60	17	104	1,068	413	780	894
2丁目	731	1,581	231	15	56	21	139	949	401	768	813
武庫総数	38,232	74,959	8,957	541	2,295	580	5,541	46,184	19,818	35,430	39,529
武庫之荘	8,971	17,635	1,976	107	485	121	1,263	10,966	4,693	8,074	9,561
1丁目	1,663	2,827	212	14	55	11	132	1,932	683	1,283	1,544
2丁目	1,058	1,816	162	13	42	12	95	1,227	427	797	1,019
3丁目	678	1,205	105	9	31	6	59	730	370	560	645
4丁目	737	1,402	144	14	42	10	78	834	424	617	785
5丁目	1,314	2,865	365	11	100	22	232	1,727	773	1,324	1,541
6丁目	833	1,848	243	9	58	16	160	1,154	451	849	999
7丁目	938	2,177	339	21	82	16	220	1,449	389	1,046	1,131
8丁目	869	1,743	206	13	42	15	136	1,015	522	827	916
9丁目	881	1,752	200	3	33	13	151	898	654	771	981

(10) 4丁目の1部と、(11) 1丁目・4~12丁目と、(12) 1・2丁目と3丁目の一部と、(13) 1丁目は武庫地区
(14) 2・3丁目の一部と、4・5丁目は大庄地区

町(丁)名	世帯数	人 口								男	女
		総数	年 少 人 口 (0~14歳)					生産年齢 人口 (15~64歳)	老齡人口 (65歳以上)		
			総数	0歳	1~4歳	5歳	6~14歳				
武庫元町	3,094	6,190	791	34	171	43	543	3,692	1,707	2,918	3,272
1丁目	1,224	2,510	275	10	67	9	189	1,654	581	1,196	1,314
2丁目	780	1,791	326	10	52	20	244	1,139	326	857	934
3丁目	1,090	1,889	190	14	52	14	110	899	800	865	1,024
武庫豊町	1,937	4,378	651	13	96	35	507	2,366	1,361	2,029	2,349
2丁目	833	2,230	504	7	65	26	406	1,356	370	1,060	1,170
3丁目	1,104	2,148	147	6	31	9	101	1,010	991	969	1,179
武庫町	3,517	7,329	1,093	86	305	84	618	4,601	1,635	3,582	3,747
1丁目	1,436	2,935	428	37	143	31	217	1,799	708	1,403	1,532
2丁目	725	1,578	250	22	68	20	140	1,030	298	760	818
3丁目	936	1,868	224	21	57	19	127	1,203	441	957	911
4丁目	420	948	191	6	37	14	134	569	188	462	486
西昆陽	3,576	6,866	628	34	151	41	402	3,781	2,457	3,200	3,666
1丁目	772	1,521	148	9	33	10	96	816	557	730	791
2丁目	1,530	3,075	335	21	84	22	208	1,677	1,063	1,461	1,614
3丁目	1,161	2,156	145	4	34	9	98	1,176	835	991	1,165
4丁目	113	114	-	-	-	-	-	112	2	18	96
常松	1,477	2,993	350	28	96	19	207	1,949	694	1,486	1,507
1丁目	1,204	2,368	257	25	72	13	147	1,533	578	1,172	1,196
2丁目	273	625	93	3	24	6	60	416	116	314	311
水堂町(15)											
4丁目	1,006	1,516	139	9	26	9	95	765	612	741	775
南武庫之荘(16)	9,249	16,664	1,697	132	521	108	936	10,793	4,174	7,903	8,761
1丁目	1,726	2,702	212	23	68	12	109	1,913	577	1,181	1,521
4丁目	1,061	1,972	218	18	80	13	107	1,345	409	987	985
5丁目	1,307	2,295	194	17	61	17	99	1,527	574	1,057	1,238
6丁目	686	1,247	178	18	59	12	89	765	304	616	631
7丁目	1,083	2,009	220	23	78	10	109	1,359	430	960	1,049
8丁目	1,025	2,118	301	16	94	19	172	1,393	424	1,020	1,098
9丁目	804	1,555	176	6	39	10	121	976	403	798	757
10丁目	963	1,608	91	5	20	8	58	829	688	727	881
11丁目	250	412	25	1	4	1	19	221	166	175	237
12丁目	344	746	82	5	18	6	53	465	199	382	364
武庫之荘西											
2丁目	831	1,459	146	11	39	5	91	948	365	728	731
武庫之荘本町(17)	2,019	4,393	669	33	181	68	387	2,931	793	2,113	2,280
1丁目	626	1,407	204	6	60	20	118	914	289	678	729
2丁目	808	1,822	283	21	83	27	152	1,260	279	873	949
3丁目	585	1,164	182	6	38	21	117	757	225	562	602
武庫之荘東(18)											
1丁目	818	1,625	203	21	55	11	116	1,011	411	748	877
常吉	911	2,048	334	21	110	17	186	1,319	395	996	1,052
1丁目	533	1,293	237	15	73	14	135	803	253	621	672
2丁目	378	755	97	6	37	3	51	516	142	375	380
武庫の里	826	1,863	280	12	59	19	190	1,062	521	912	951
1丁目	382	888	134	7	25	8	94	512	242	434	454
2丁目	444	975	146	5	34	11	96	550	279	478	497

(15) 1~3丁目と、4丁目の一部と、(16) 2・3丁目と、(17) 3丁目の一部と、(18) 2丁目は立花地区

02 - 11. 町 (丁) 別 世 帯 数 及 び 人 口 (続 ぎ)

町(丁)名	世帯数	人 口								男	女
		総数	年 少 人 口 (0~14歳)				生産年齢 人口 (15~64歳)	高齢人口 (65歳以上)			
			総数	0歳	1~4歳	5歳			6~14歳		
園田総数	50,777	98,178	12,293	783	3,380	876	7,254	62,545	23,340	47,865	50,313
東園田町	13,600	24,599	2,484	160	615	154	1,555	15,572	6,543	11,929	12,670
1丁目	1,343	2,611	304	22	80	15	187	1,738	569	1,303	1,308
2丁目	1,616	3,188	405	25	83	26	271	2,113	670	1,512	1,676
3丁目	1,769	3,460	392	25	105	25	237	1,949	1,119	1,619	1,841
4丁目	1,369	2,433	202	14	56	13	119	1,507	724	1,152	1,281
5丁目	1,913	3,015	259	19	80	14	146	1,963	793	1,494	1,521
6丁目	2,140	4,131	448	29	116	24	279	2,801	882	2,018	2,113
7丁目	820	1,441	129	3	25	9	92	787	525	691	750
8丁目	1,288	2,265	219	14	50	14	141	1,345	701	1,110	1,155
9丁目	1,342	2,055	126	9	20	14	83	1,369	560	1,030	1,025
戸ノ内町	1,307	2,289	238	10	62	16	150	1,204	847	1,185	1,104
1丁目	139	245	14	1	5	1	7	119	112	127	118
2丁目	313	561	80	4	18	8	50	320	161	308	253
3丁目	345	585	55	3	19	3	30	325	205	324	261
4丁目	107	161	4	-	-	-	4	72	85	80	81
5丁目	240	438	46	1	11	2	32	204	188	198	240
6丁目	163	299	39	1	9	2	27	164	96	148	151
東塚口町	1,769	3,360	416	26	141	36	213	2,266	678	1,585	1,775
1丁目	1,762	3,348	413	26	140	35	212	2,261	674	1,578	1,770
2丁目	7	12	3	-	1	1	1	5	4	7	5
南塚口町(19)	7,569	12,853	1,290	138	473	86	593	9,071	2,492	6,232	6,621
1丁目	1,242	1,866	103	15	27	5	56	1,293	470	879	987
2丁目	2,392	3,929	364	46	156	12	150	2,748	817	1,824	2,105
3丁目	2,193	3,565	358	27	110	38	183	2,611	596	1,779	1,786
4丁目	266	472	71	4	20	8	39	310	91	237	235
5丁目	584	1,028	105	21	47	4	33	722	201	536	492
6丁目	892	1,993	289	25	113	19	132	1,387	317	977	1,016
上坂部	4,722	11,323	2,167	98	563	174	1,332	7,335	1,821	5,509	5,814
1丁目	2,010	5,678	1,570	61	396	134	979	3,629	479	2,777	2,901
2丁目	1,525	3,222	389	24	106	23	236	2,073	760	1,576	1,646
3丁目	1,187	2,423	208	13	61	17	117	1,633	582	1,156	1,267
若王寺	2,790	6,006	965	47	239	70	609	3,676	1,365	2,932	3,074
1丁目	604	1,318	176	8	50	15	103	845	297	639	679
2丁目	1,090	2,354	351	16	62	19	254	1,409	594	1,132	1,222
3丁目	1,096	2,334	438	23	127	36	252	1,422	474	1,161	1,173
小中島	2,147	4,102	561	43	183	40	295	2,574	967	1,963	2,139
1丁目	834	1,611	238	22	114	22	80	1,033	340	765	846
2丁目	550	934	93	13	26	6	48	528	313	427	507
3丁目	763	1,557	230	8	43	12	167	1,013	314	771	786

(19) 5・6丁目の一部と、7・8丁目は立花地区

(20) 1~3丁目と、4丁目の一部は小田地区

町(丁)名	世帯数	人 口								男	女
		総数	年少人口(0~14歳)					生産年齢人口 (15~64歳)	高齢人口 (65歳以上)		
			総数	0歳	1~4歳	5歳	6~14歳				
下坂部(20)											
4丁目	142	300	31	1	4	1	25	211	58	150	150
田能	3,183	6,460	851	51	217	69	514	3,998	1,611	3,222	3,238
1丁目	443	949	144	11	41	15	77	650	155	494	455
2丁目	276	533	71	6	13	6	46	374	88	321	212
3丁目	1,066	2,285	349	21	100	23	205	1,507	429	1,148	1,137
4丁目	910	1,819	177	11	37	14	115	1,002	640	865	954
5丁目	484	870	110	2	26	11	71	461	299	390	480
6丁目	4	4	-	-	-	-	-	4	-	4	-
椎堂											
1丁目	1,079	2,108	233	28	50	13	142	1,275	600	1,032	1,076
猪名寺	1,887	3,395	390	30	105	25	230	2,089	916	1,687	1,708
1丁目	1,148	2,134	247	18	69	14	146	1,298	589	1,071	1,063
2丁目	545	898	100	12	26	7	55	607	191	451	447
3丁目	194	363	43	-	10	4	29	184	136	165	198
南清水	1,271	2,293	259	19	88	23	129	1,470	564	1,169	1,124
御園	2,451	4,713	521	38	160	36	287	2,972	1,220	2,333	2,380
1丁目	883	1,864	243	10	65	16	152	1,205	416	917	947
2丁目	687	1,287	142	11	49	9	73	783	362	651	636
3丁目	881	1,562	136	17	46	11	62	984	442	765	797
口田中	1,225	2,349	265	14	56	17	178	1,372	712	1,127	1,222
1丁目	1,103	2,039	203	13	47	12	131	1,163	673	968	1,071
2丁目	122	310	62	1	9	5	47	209	39	159	151
瓦宮	1,642	3,269	401	22	104	26	249	1,976	892	1,608	1,661
1丁目	543	1,020	76	4	23	6	43	641	303	510	510
2丁目	1,099	2,249	325	18	81	20	206	1,335	589	1,098	1,151
食満	3,993	8,759	1,221	58	320	90	753	5,484	2,054	4,202	4,557
1丁目	334	629	46	2	11	5	28	353	230	274	355
2丁目	553	1,218	166	5	32	9	120	726	326	588	630
3丁目	742	1,680	196	3	47	12	134	1,070	414	805	875
5丁目	974	2,227	417	32	149	34	202	1,360	450	1,060	1,167
6丁目	545	1,218	151	7	23	9	112	787	280	600	618
7丁目	845	1,787	245	9	58	21	157	1,188	354	875	912

02 - 12. 年 齢 (各 歳) 別 人 口

本表は、住民基本台帳登録人口である。

(令和7年3月31日)(単位:人)

年齢区分	総数	男	女	年齢区分	総数	男	女
総数	457,072	221,876	235,196	50～54歳	38,608	19,603	19,005
0～4歳	15,849	8,251	7,598	50	7,542	3,834	3,708
0	3,060	1,571	1,489	51	7,760	3,945	3,815
1	3,129	1,653	1,476	52	7,898	3,992	3,906
2	3,193	1,634	1,559	53	7,708	3,964	3,744
3	3,292	1,769	1,523	54	7,700	3,868	3,832
4	3,175	1,624	1,551	55～59歳	33,459	16,901	16,558
5～9歳	16,558	8,521	8,037	55	7,436	3,768	3,668
5	3,317	1,698	1,619	56	7,150	3,564	3,586
6	3,235	1,639	1,596	57	7,086	3,628	3,458
7	3,266	1,693	1,573	58	5,684	2,832	2,852
8	3,340	1,741	1,599	59	6,103	3,109	2,994
9	3,400	1,750	1,650	60～64歳	27,635	13,723	13,912
10～14歳	17,353	8,922	8,431	60	6,324	3,137	3,187
10	3,316	1,721	1,595	61	5,682	2,837	2,845
11	3,455	1,768	1,687	62	5,463	2,646	2,817
12	3,458	1,770	1,688	63	5,239	2,623	2,616
13	3,578	1,849	1,729	64	4,927	2,480	2,447
14	3,546	1,814	1,732	65～69歳	23,068	11,285	11,783
15～19歳	18,501	9,429	9,072	65	4,824	2,345	2,479
15	3,566	1,770	1,796	66	4,740	2,327	2,413
16	3,684	1,853	1,831	67	4,463	2,209	2,254
17	3,738	1,897	1,841	68	4,517	2,213	2,304
18	3,709	1,898	1,811	69	4,524	2,191	2,333
19	3,804	2,011	1,793	70～74歳	25,890	12,069	13,821
20～24歳	22,976	11,790	11,186	70	4,646	2,261	2,385
20	4,061	2,095	1,966	71	4,790	2,151	2,639
21	4,155	2,135	2,020	72	5,067	2,386	2,681
22	4,688	2,397	2,291	73	5,469	2,533	2,936
23	4,946	2,533	2,413	74	5,918	2,738	3,180
24	5,126	2,630	2,496	75～79歳	29,334	12,907	16,427
25～29歳	28,142	14,211	13,931	75	6,608	2,970	3,638
25	5,254	2,692	2,562	76	6,971	3,116	3,855
26	5,627	2,826	2,801	77	6,850	2,989	3,861
27	5,706	2,860	2,846	78	5,173	2,258	2,915
28	5,724	2,902	2,822	79	3,732	1,574	2,158
29	5,831	2,931	2,900	80～84歳	22,714	9,154	13,560
30～34歳	27,681	14,152	13,529	80	4,447	1,854	2,593
30	5,816	2,996	2,820	81	4,939	1,953	2,986
31	5,605	2,815	2,790	82	4,522	1,808	2,714
32	5,480	2,812	2,668	83	4,757	1,974	2,783
33	5,556	2,840	2,716	84	4,049	1,565	2,484
34	5,224	2,689	2,535	85～89歳	14,484	5,053	9,431
35～39歳	26,491	13,501	12,990	85	3,300	1,242	2,058
35	5,256	2,668	2,588	86	3,012	1,051	1,961
36	5,324	2,735	2,589	87	3,100	1,088	2,012
37	5,216	2,661	2,555	88	2,658	898	1,760
38	5,330	2,672	2,658	89	2,414	774	1,640
39	5,365	2,765	2,600	90～94歳	6,673	1,833	4,840
40～44歳	27,798	14,151	13,647	90	1,918	595	1,323
40	5,393	2,799	2,594	91	1,575	449	1,126
41	5,569	2,783	2,786	92	1,323	354	969
42	5,625	2,880	2,745	93	1,031	241	790
43	5,462	2,747	2,715	94	826	194	632
44	5,749	2,942	2,807	95～99歳	1,799	340	1,459
45～49歳	31,797	16,056	15,741	95	608	141	467
45	5,827	2,909	2,918	96	488	92	396
46	5,936	3,006	2,930	97	332	54	278
47	6,374	3,258	3,116	98	208	36	172
48	6,514	3,294	3,220	99	163	17	146
49	7,146	3,589	3,557	100歳以上	262	24	238

02 - 13. 地区別年齢(3区分)別人口

本表は、住民基本台帳登録人口である。

(各年3月31日)(単位:人)

年 齢 (3 区 分)	全 市	中 央	小 田	大 庄	立 花	武 庫	園 田
平成 31 年							
総 数	462,934	52,941	75,767	53,561	108,007	76,360	96,298
0 ~ 14歳	54,030	5,028	8,888	5,662	12,469	9,751	12,232
15 ~ 64歳	281,494	31,920	45,094	30,692	66,153	46,901	60,734
65 歳 以上	127,410	15,993	21,785	17,207	29,385	19,708	23,332
令 和 2 年							
総 数	463,236	52,847	75,378	53,147	108,129	76,501	97,234
0 ~ 14歳	53,618	4,896	8,820	5,571	12,270	9,679	12,382
15 ~ 64歳	281,869	31,906	44,774	30,504	66,345	46,984	61,356
65 歳 以上	127,749	16,045	21,784	17,072	29,514	19,838	23,496
令 和 3 年							
総 数	461,988	52,752	74,787	52,891	107,996	76,218	97,344
0 ~ 14歳	53,019	4,755	8,738	5,491	12,066	9,555	12,414
15 ~ 64歳	281,384	31,967	44,412	30,486	66,381	46,811	61,327
65 歳 以上	127,585	16,030	21,637	16,914	29,549	19,852	23,603
令 和 4 年							
総 数	459,261	52,346	74,207	52,003	107,473	75,766	97,466
0 ~ 14歳	52,407	4,612	8,590	5,319	11,847	9,481	12,558
15 ~ 64歳	279,967	31,807	44,185	29,976	66,165	46,443	61,391
65 歳 以上	126,887	15,927	21,432	16,708	29,461	19,842	23,517
令 和 5 年							
総 数	458,313	52,116	74,408	51,425	107,051	75,397	97,916
0 ~ 14歳	51,575	4,440	8,517	5,189	11,576	9,280	12,573
15 ~ 64歳	280,867	31,928	44,695	29,815	66,241	46,229	61,959
65 歳 以上	125,871	15,748	21,196	16,421	29,234	19,888	23,384
令 和 6 年							
総 数	457,237	51,774	74,239	51,053	106,966	75,154	98,051
0 ~ 14歳	50,651	4,271	8,398	5,050	11,348	9,137	12,447
15 ~ 64歳	281,502	31,892	44,888	29,810	66,534	46,136	62,242
65 歳 以上	125,084	15,611	20,953	16,193	29,084	19,881	23,362
令 和 7 年							
総 数	457,072	51,763	74,382	50,605	107,185	74,959	98,178
0 ~ 14歳	49,760	4,173	8,263	4,943	11,131	8,957	12,293
15 ~ 64歳	283,088	32,178	45,344	29,791	67,046	46,184	62,545
65 歳 以上	124,224	15,412	20,775	15,871	29,008	19,818	23,340

資料 総務局情報統計担当

02 - 14. 流入・流出人口及び昼間人口

(各年10月1日)(単位:人、%)

年 次	常住人口	流 入 人 口			流 出 人 口 (2)			昼間人口	昼間人口率
		総 数	通 勤 者	通 学 者	総 数	通 勤 者	通 学 者		
平成 12 年(1)	465,821	89,598	83,941	5,657	108,045	95,105	12,940	447,374	96.0
17 (1)	458,155	85,951	81,346	4,605	103,955	92,731	11,224	440,151	96.1
22	453,748	85,795	82,098	3,697	112,167	99,482	12,685	427,376	94.2
27	452,563	83,340	78,971	4,369	100,262	89,346	10,916	435,641	96.3
令和 2	459,593	81,105	77,058	4,047	96,769	87,929	8,840	443,929	96.6

(1)平成12年「年齢不詳」366人、17年「年齢不詳」4,492人は各々含まれていない。

(2)「流出人口」は他市区町村に就業・通学で、「就業地・通学地不詳」を含む。

資料 総務局情報統計担当

02-15. 地区別平均年齢

本表は、住民基本台帳に基づき算出したものである。

(各年3月31日)(単位:歳)

年次	全市	中央	小田	大庄	立花	武庫	園田
	平 均						
平成 23 年	44.83	47.12	46.20	46.66	44.61	43.14	42.95
24	45.11	47.45	46.49	46.94	44.89	43.44	43.25
25	45.40	47.73	46.61	47.27	45.18	43.85	43.53
26	45.15	47.38	46.23	47.11	44.97	43.66	43.38
27	45.48	47.54	46.35	47.52	45.27	44.06	43.81
28	45.76	47.66	46.61	47.85	45.55	44.41	44.08
29	46.03	47.97	46.74	48.29	45.82	44.76	44.31
30	46.27	48.30	46.94	48.52	46.09	45.12	44.43
31	46.46	48.46	47.08	48.78	46.40	45.45	44.48
令和 2	46.65	48.69	47.32	48.95	46.62	45.68	44.56
3	46.88	48.90	47.54	49.10	46.86	45.99	44.82
4	47.11	49.57	47.74	49.86	47.28	46.55	45.10
5	47.24	49.30	47.71	49.59	47.27	46.60	44.99
6	47.37	49.51	47.76	49.69	47.38	46.83	45.14
7	47.43	49.51	47.79	49.24	47.58	46.89	45.37
	男						
平成 23 年	43.40	45.56	44.41	45.10	43.27	41.78	41.77
24	43.66	45.85	44.69	45.37	43.53	42.06	41.98
25	43.91	46.14	44.80	45.70	43.82	42.35	42.23
26	43.69	45.87	44.47	45.43	43.59	42.19	42.09
27	43.98	46.01	44.52	45.87	43.86	42.63	42.48
28	44.23	46.16	44.80	46.18	44.10	42.95	42.70
29	44.48	46.42	44.90	46.60	44.32	43.30	42.91
30	44.70	46.74	45.05	46.86	44.55	43.62	43.04
31	44.87	46.83	45.16	46.99	44.88	43.92	43.97
令和 2	45.01	46.93	45.39	47.07	45.07	44.11	43.16
3	45.22	47.13	45.62	47.20	45.29	44.37	43.36
4	45.43	47.43	45.72	47.61	45.51	44.67	43.46
5	45.32	47.39	44.65	47.64	45.49	44.96	43.34
6	45.44	47.63	44.87	47.74	45.56	45.16	43.41
7	45.47	47.62	45.03	47.22	45.70	45.10	43.60
	女						
平成 23 年	46.19	48.66	47.90	48.20	45.89	44.39	44.09
24	46.51	49.04	48.21	48.49	46.18	44.72	44.47
25	46.82	49.31	48.33	48.80	46.47	45.23	44.80
26	46.58	48.87	47.88	48.76	46.28	45.01	44.63
27	46.91	49.04	48.08	49.14	46.59	45.37	45.09
28	47.20	49.14	48.33	49.49	46.91	45.75	45.41
29	47.50	49.51	48.48	49.93	47.23	46.10	45.66
30	47.75	49.85	48.74	50.15	47.53	46.48	45.76
31	47.97	50.07	48.90	50.53	47.81	46.84	45.80
令和 2	48.20	50.43	49.14	50.78	48.05	47.11	45.91
3	48.45	50.67	49.37	50.95	48.30	47.45	46.21
4	48.69	51.71	49.66	52.04	48.91	48.26	46.67
5	48.85	51.20	49.50	51.48	48.79	48.08	46.43
6	49.00	51.37	49.51	51.60	48.94	48.33	46.66
7	49.10	51.38	49.51	51.20	49.17	48.49	46.92