

# オンライン予約の利用者登録

スマートフォン表示での手順の為、パソコン画面の表示は少し異なりますが手順は同じです。

01

## 予約のページを開く

尼崎市 ごみの持込み 🔍 検索

尼崎市のホームページ内

> 家庭から出たごみを持ち込む場合

> お店や事業所から出たごみを持ち込む場合

予約バナーやQRコードを読み込んで、予約ページを開いてください。



02

## 予約ページで【新規登録】

画面右上の【新規登録】を選択してください。

> 家庭のごみは【個人として登録する】

> 事業のごみは【事業者として登録する】

のいずれか該当するものを選択してください。

※家庭系と事業系の両方を登録する場合は、別々のメールアドレスをご使用ください。



03

## 利用規約の確認と同意

利用規約をよくお読みのうえ、同意していただく場合は【利用規約に同意します】にチェックを入れて、【利用者の登録を開始する】に進んでください。



04

## メールアドレスの登録

入力したメールアドレスは、今後ご利用いただく**利用者ID**となります。

登録後、本登録用の認証コードを記載したメールを送信します。

※迷惑メール対策設定をしている場合は、メールが届かない場合があります。お手数ですが

「@city.amagasaki.hyogo.jp」のドメインからメールが受信できるように設定してください。



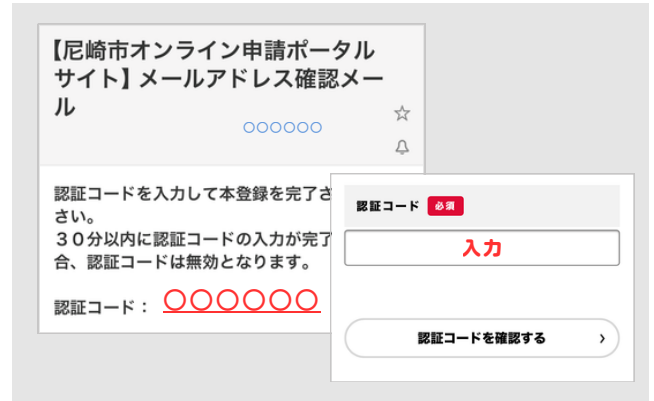
## 05

## 認証コードの入力

登録したメールアドレスに尼崎市ドメインから、  
件名：『メールアドレス確認メール』

《**認証コード**》のメールが届きます。

登録ページに戻って認証コードを入力し、【**認証コードを確認する**】へ進んでください。



## 06

## 利用者情報の入力

利用者情報の各項目をすべて入力し、【**入力内容を確認する**】へ進んでください。

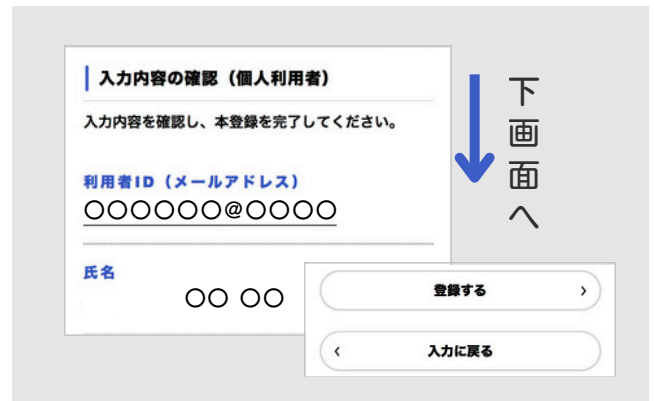


## 07

## 入力内容の確認

入力した利用者情報を確認し、【**登録する**】へ進んでください。

修正が必要な場合は【**入力に戻る**】で前の入力ページに戻ってください。



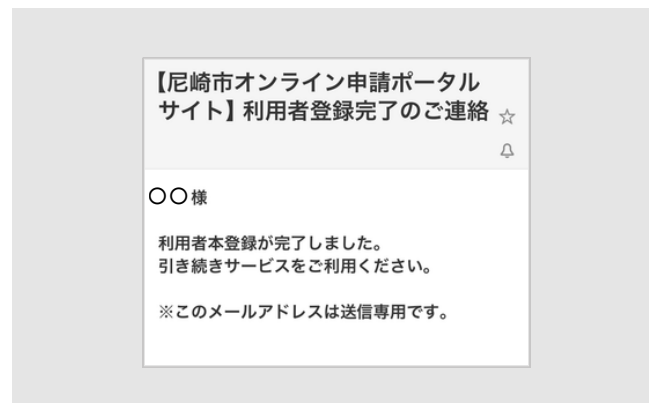
## 08

## 本登録の完了

『**利用者本登録の完了**』のメールが尼崎市ドメインから届きます。

登録完了後から、予約ページでログインして持込みの予約ができます。

※予約内容の確認・予約の取消し・登録情報の変更は、【**尼崎市オンライン申請ポータルサイト**】→【**マイページ**】(←右上のアカウント名をタップ)をご利用ください。



## お問合せ

## 尼崎市 クリーンセンター

お問合せ ☎ : 06-6409-0101 (9:00~17:00 年末年始を除く月~金曜日)