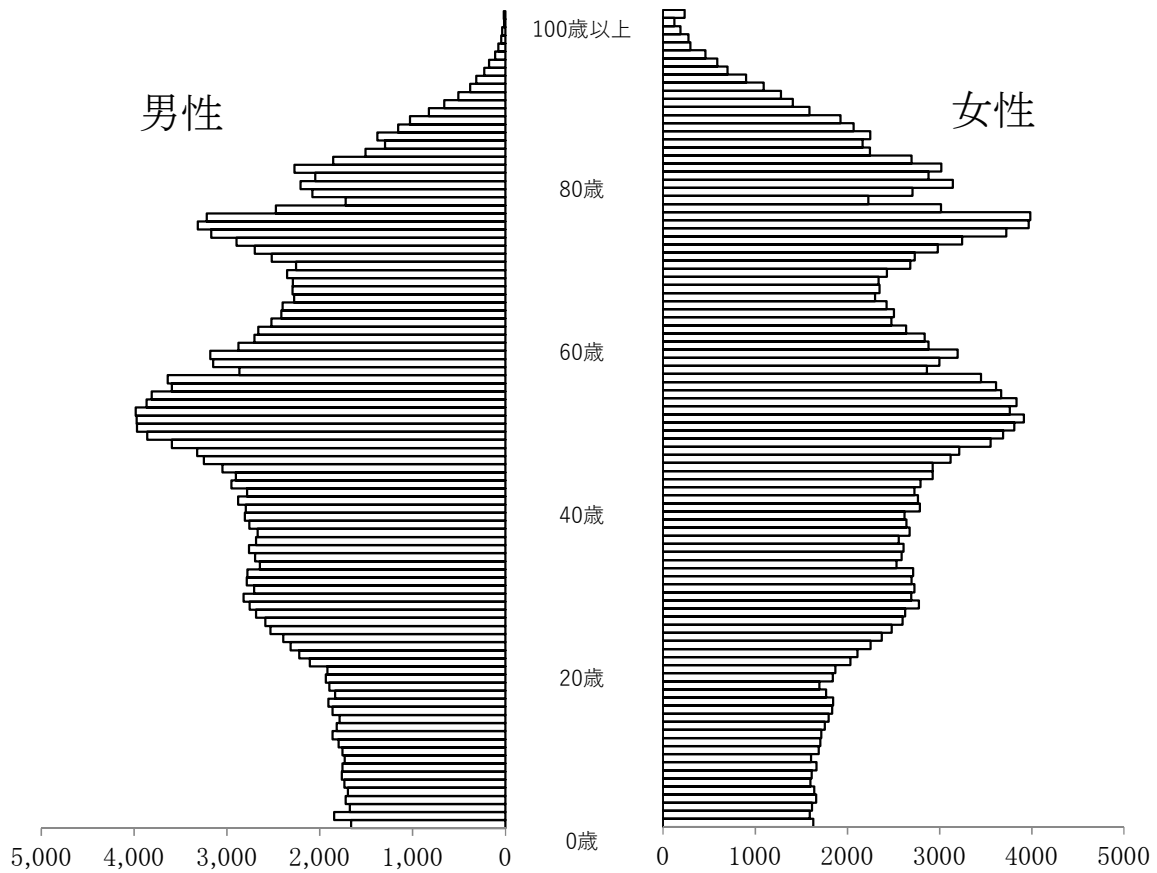


# 人 口

図02-1 人口ピラミッド



(令和5年3月31日現在 住民基本台帳登録者数)

図02-2 地区別人口の推移(各年10月1日)

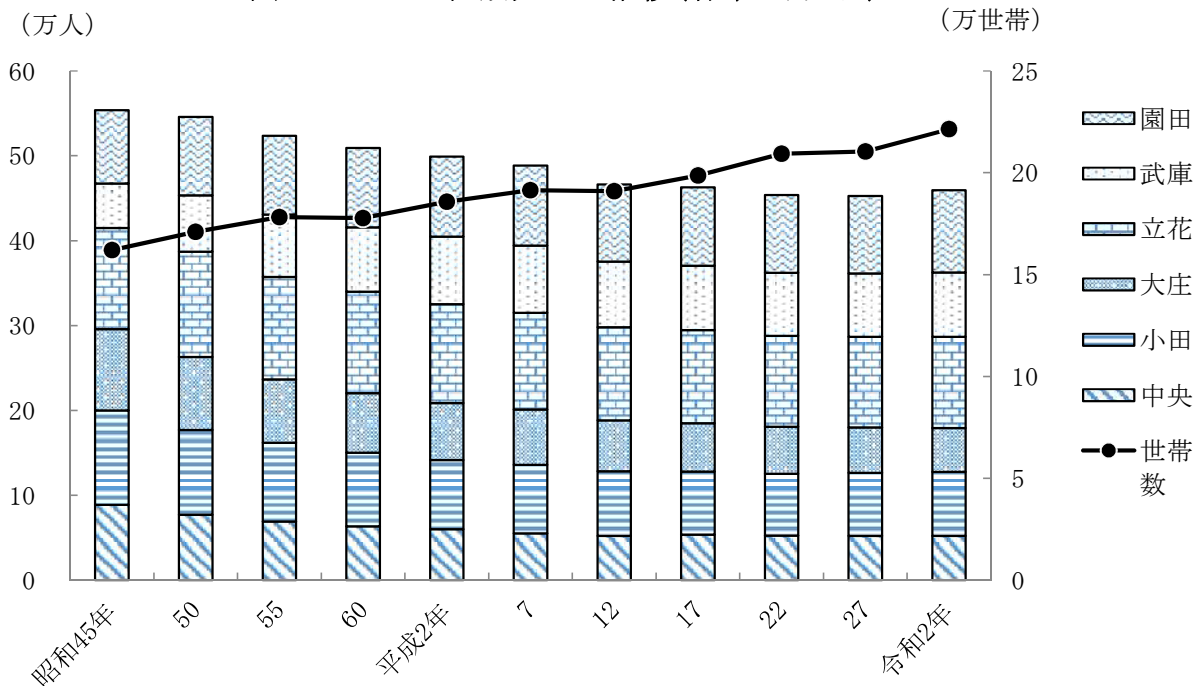


図02 - 3 自然・社会動態の推移

(各年年中)

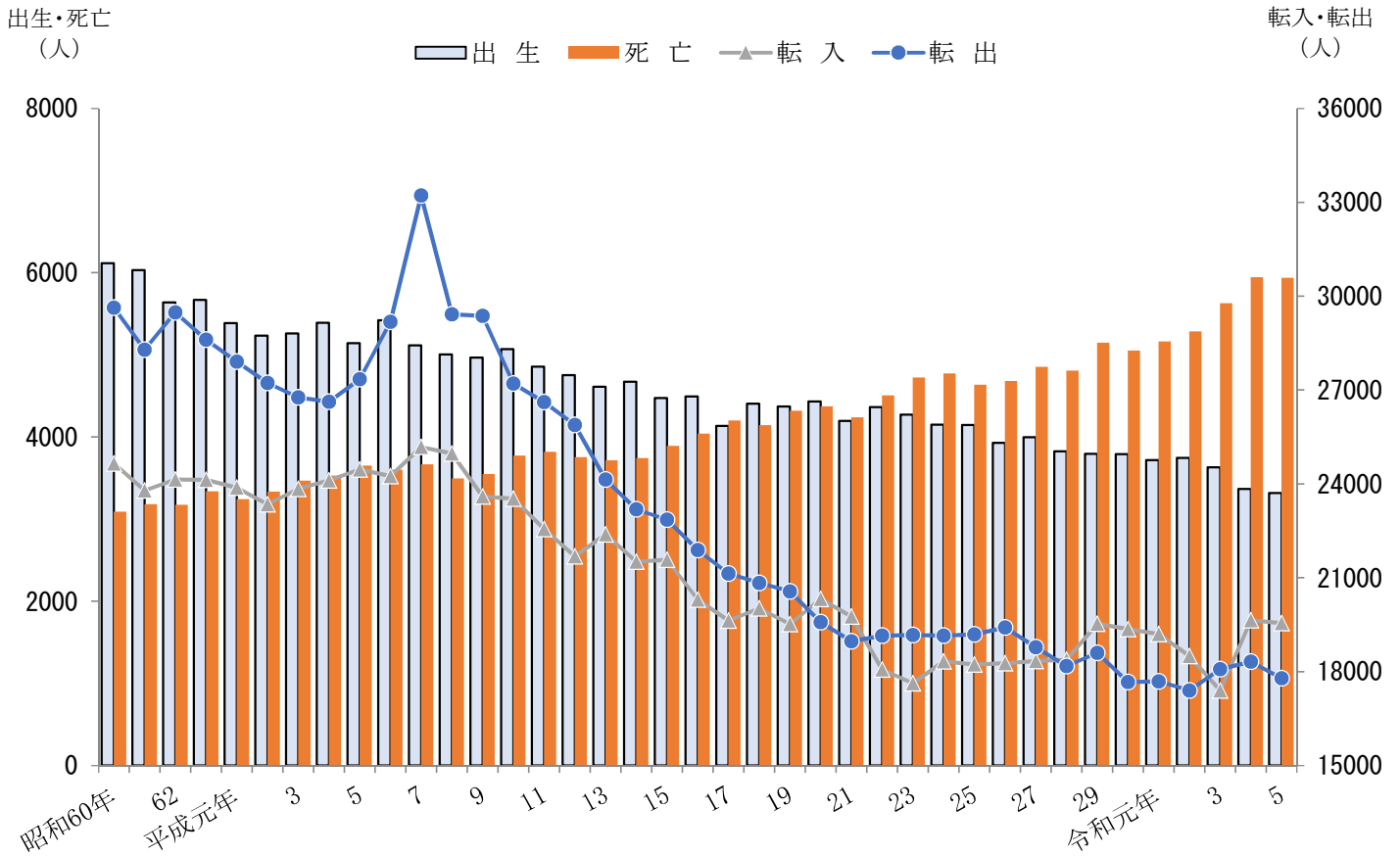
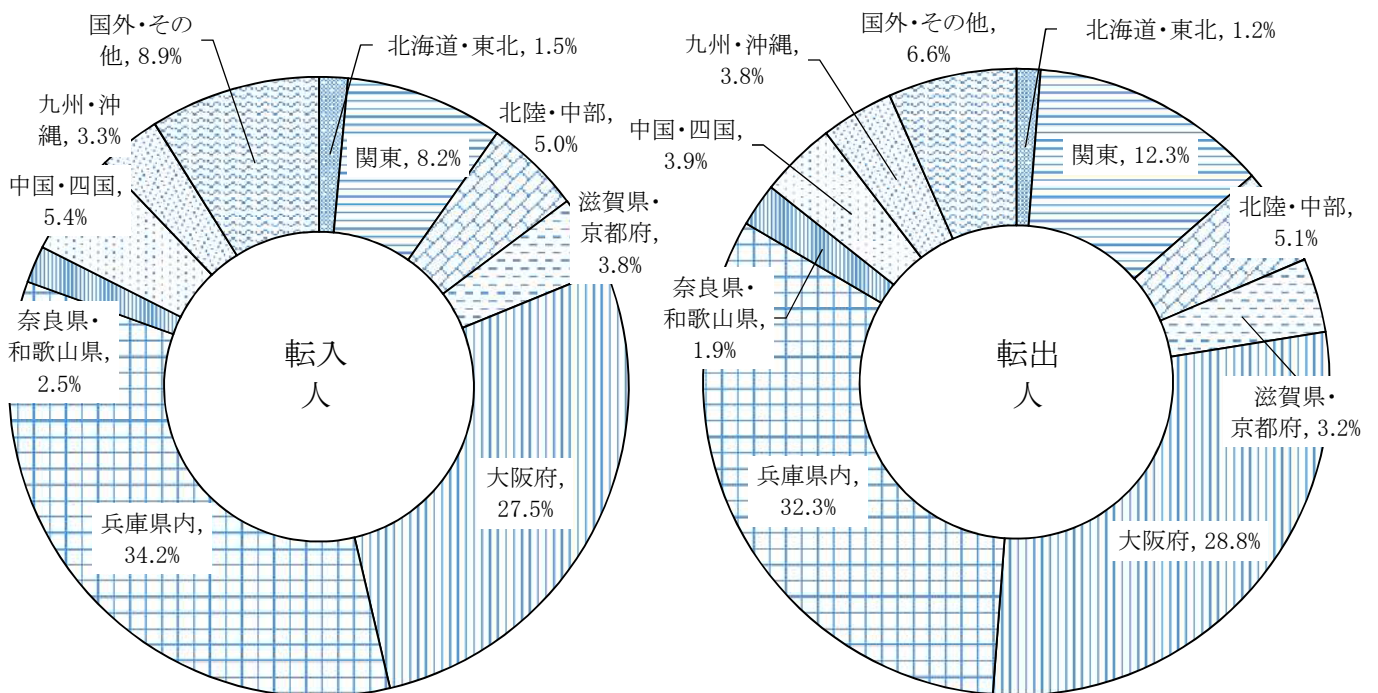


図02 - 4 転入・転出の地方別割合

(令和5年中)



## 02-1. 人 口 の 変 遷

国勢調査を除いた各年次の人口については、推計人口を年初・月初現在で表した。

(単位: km<sup>2</sup>、世帯、人)

年 次	面 積	世帯数	人 口			1世帯当 たり人員	女100人 につき男	1Km <sup>2</sup> 当た り人口	備 考
			総 数	男	女				
年 初 ・ 月 初 現 在									
昭和 62 年	49.47	179,026	507,753	251,851	255,902	2.84	98.4	10,264	
63	49.47	179,840	504,879	250,010	254,869	2.81	98.1	10,206	
64	49.47	180,972	502,727	248,643	254,084	2.78	97.9	10,162	
平成 2 年	49.51	182,557	500,848	247,752	253,096	2.74	97.9	10,116	
2	49.51	185,819	498,999	247,065	251,934	2.69	98.1	10,079	第15回国勢調査(10月1日)
3	49.51	186,228	499,068	247,066	252,002	2.68	98.0	10,080	
4	49.51	188,515	497,930	246,707	251,223	2.64	98.2	10,057	
5	49.69	190,688	497,283	246,538	250,745	2.61	98.3	10,008	
6	49.69	192,499	495,894	245,557	250,745	2.58	97.9	9,980	
7	49.69	193,337	492,793	243,888	248,905	2.55	98.0	9,917	
7	49.69	191,407	488,586	241,786	246,800	2.55	98.0	9,833	第16回国勢調査(10月1日)
8	49.69	191,242	487,665	241,299	246,366	2.55	97.9	9,814	
9	49.69	192,456	484,724	239,852	244,872	2.52	97.9	9,755	
10	49.69	193,246	480,382	237,644	242,738	2.49	97.9	9,668	
11	49.69	194,739	478,000	236,333	241,667	2.45	97.8	9,620	
12	49.69	195,479	474,973	234,277	240,696	2.43	97.3	9,559	
12	49.69	190,894	466,187	228,861	237,326	2.44	96.4	9,382	第17回国勢調査(10月1日)
13	49.69	190,577	465,135	228,128	237,007	2.44	96.3	9,361	
14	49.77	192,140	464,286	227,116	237,170	2.42	95.8	9,329	
15	49.77	193,821	463,544	226,383	237,161	2.39	95.5	9,314	
16	49.77	195,603	462,849	225,713	237,136	2.37	95.2	9,300	
17	49.77	197,181	461,713	224,815	236,563	2.34	95.0	9,277	
17	49.77	198,653	462,647	226,084	236,563	2.33	95.6	9,296	第18回国勢調査(10月1日)
18	49.77	200,977	461,903	225,506	236,397	2.30	95.4	9,281	
19	49.77	201,522	462,200	225,635	236,565	2.29	95.4	9,287	
20	49.80	203,317	461,202	224,930	236,272	2.27	95.2	9,261	
21	49.80	205,960	462,002	225,185	236,817	2.24	95.1	9,277	
22	49.81	208,446	462,748	225,372	237,376	2.22	94.9	9,290	
22	49.97	209,343	453,748	221,216	232,532	2.17	95.1	9,080	第19回国勢調査(10月1日)
23	49.97	209,443	453,582	221,102	232,480	2.17	95.1	9,077	
24	49.97	210,125	451,591	220,066	231,525	2.15	95.1	9,037	
25	50.20	210,939	450,142	219,229	230,913	2.13	94.9	8,967	
26	50.27	211,650	448,688	218,135	230,553	2.12	94.6	8,926	
27	50.27	212,221	446,799	216,939	229,860	2.11	94.4	8,888	
27	50.72	210,433	452,563	219,059	233,504	2.15	93.8	8,923	第20回国勢調査(10月1日)
28	50.72	210,520	452,185	218,890	233,295	2.15	93.8	8,915	
29	50.72	212,273	451,405	218,472	232,933	2.13	93.8	8,900	
30	50.72	214,100	450,989	218,070	232,919	2.11	93.6	8,892	
31	50.72	216,540	451,431	218,117	233,314	2.08	93.5	8,900	
令和 2 年	50.72	218,813	451,507	218,114	233,393	2.06	93.5	8,902	
2	50.72	221,404	459,593	222,293	237,300	2.08	93.7	9,061	第21回国勢調査(10月1日)
3	50.72	221,659	459,394	222,079	237,315	2.07	93.6	9,057	
4年1 月	50.71	222,207	456,722	220,671	236,051	2.06	93.5	9,006	
2	50.71	222,137	456,429	220,498	235,931	2.05	93.4	9,001	
3	50.71	222,050	456,162	220,287	235,875	2.05	93.4	8,996	
4	50.71	222,605	455,835	220,005	235,830	2.05	93.3	8,989	
5	50.71	233,037	455,872	220,019	235,853	1.96	93.3	8,990	
6	50.71	223,394	456,120	220,193	235,927	2.04	93.3	8,995	
7	50.71	223,664	456,214	220,334	235,880	2.04	93.4	8,997	
8	50.71	223,711	456,034	220,274	235,760	2.04	93.4	8,993	
9	50.71	223,611	455,672	220,059	235,613	2.04	93.4	8,986	
10	50.71	223,707	455,551	219,986	235,565	2.04	93.4	8,983	
11	50.71	223,812	455,555	219,941	235,614	2.04	93.3	8,984	
12	50.71	223,852	455,475	219,881	235,594	2.03	93.3	8,982	
5年1 月	50.71	223,922	455,469	219,869	235,600	2.03	93.3	8,982	
2	50.71	223,809	455,114	219,696	235,418	2.03	93.3	8,975	
3	50.71	223,916	454,987	219,653	235,334	2.03	93.3	8,972	
4	50.71	224,672	454,887	219,451	235,436	2.02	93.2	8,970	
5	50.71	223,002	454,767	219,368	235,399	2.04	93.2	8,968	
6	50.71	225,276	454,914	219,444	235,470	2.04	93.2	8,971	
7	50.71	225,385	454,865	219,452	235,413	2.02	93.2	8,970	
8	50.71	225,545	454,854	219,488	235,366	2.02	93.3	8,970	
9	50.71	225,617	454,781	219,494	235,287	2.02	93.3	8,968	
10	50.71	225,616	454,676	219,450	235,226	2.02	93.3	8,966	
11	50.71	225,833	454,699	219,463	235,236	2.01	93.3	8,967	
12	50.71	226,003	454,825	219,489	235,336	2.01	93.3	8,969	
6年1 月	50.71	226,044	454,620	219,362	235,258	2.01	93.2	8,965	

資料 総務局情報統計担当

## 02-2. 地区別世帯数及び人口

本市の人口は、5年毎に実施される国勢調査人口を基礎とし、それに毎月の住民基本台帳法(外国人登録法[廃止]含む)に基づく増減数を加減して算出される推計人口である。

(各年10月1日)(単位:世帯、人)

	平成26年	27年	28年	29年	30年	令和元年	2年	3年	4年	5年
	世帯数									
全市	212,410	210,433	212,231	213,813	216,028	218,434	221,404	222,519	223,707	225,616
中央	25,893	25,898	26,257	26,282	26,490	26,773	27,178	27,502	27,527	27,790
小田	34,761	34,368	34,547	34,787	35,095	35,469	35,707	35,672	35,993	36,300
大庄	24,863	24,335	24,537	24,525	24,606	24,664	24,597	24,587	24,502	24,540
立花	50,180	49,707	50,071	50,325	50,860	51,470	52,600	52,955	53,343	53,633
武庫	34,217	33,935	33,971	34,183	34,453	34,755	35,388	35,537	35,575	35,862
園田	42,496	42,190	42,848	43,711	44,524	45,303	45,934	46,266	46,767	47,491
	人口									
全市	447,466	452,563	451,708	451,000	451,072	451,475	459,593	457,638	455,551	454,676
中央	51,213	52,207	52,248	51,709	51,430	51,426	52,289	52,185	51,621	51,426
小田	73,739	74,346	74,155	73,986	73,958	73,917	75,383	74,668	74,594	74,588
大庄	52,712	53,290	52,994	52,499	52,066	51,608	51,558	51,110	50,401	49,882
立花	105,803	106,812	106,434	105,924	105,857	105,778	107,644	107,357	106,881	106,392
武庫	74,076	74,639	74,036	73,831	73,695	73,709	75,738	75,366	74,819	74,729
園田	89,923	91,269	91,841	93,051	94,066	95,037	96,981	96,952	97,235	97,659
	男									
全市	217,380	219,059	218,691	218,083	217,956	218,111	222,293	221,142	219,986	219,450
中央	25,440	25,770	25,825	25,610	25,398	25,447	25,956	25,936	25,741	25,636
小田	35,725	35,825	35,772	35,656	35,743	35,709	36,334	35,977	35,900	35,918
大庄	26,171	26,239	26,068	25,774	25,574	25,379	25,426	25,162	24,785	24,566
立花	50,919	51,279	51,164	50,800	50,669	50,559	51,679	51,468	51,199	50,949
武庫	35,355	35,390	35,120	34,941	34,848	34,831	35,793	35,581	35,243	35,158
園田	43,770	44,556	44,742	45,302	45,724	46,186	47,105	47,018	47,118	47,223
	女									
全市	230,086	233,504	233,017	232,917	233,116	233,364	237,300	236,496	235,565	235,226
中央	25,773	26,437	26,423	26,099	26,032	25,979	26,333	26,249	25,880	25,790
小田	38,014	38,521	38,383	38,330	38,215	38,208	39,049	38,691	38,694	38,670
大庄	26,541	27,051	26,926	26,725	26,492	26,229	26,132	25,948	25,616	25,316
立花	54,884	55,533	55,270	55,124	55,188	55,219	55,965	55,889	55,682	55,443
武庫	38,721	39,249	38,916	38,890	38,847	38,878	39,945	39,785	39,576	39,571
園田	46,153	46,713	47,099	47,749	48,342	48,851	49,876	49,934	50,117	50,436

資料 総務局情報統計担当

## 02-3. 地区別住民基本台帳登録者数

(各年度末)(単位:世帯、人)

地区	平成25年度	26年度	27年度	28年度	29年度	30年度	令和元年度	2年度	3年度	4年度
	世帯数									
全市	225,589	226,568	228,229	229,821	231,729	234,258	236,606	238,433	238,754	240,821
中央	28,068	28,298	28,741	28,791	28,950	29,241	29,534	29,864	29,937	30,222
小田	36,931	37,500	37,684	37,920	38,182	38,552	38,665	38,698	38,681	39,157
大庄	27,455	27,305	27,371	27,485	27,566	27,643	27,697	27,789	27,625	27,628
立花	52,852	53,106	53,406	53,876	54,162	54,699	55,359	55,928	56,116	56,492
武庫	36,059	36,127	36,218	36,319	36,476	36,840	37,238	37,499	37,498	37,695
園田	44,224	44,232	44,809	45,430	46,393	47,283	48,113	48,655	48,897	49,627
	人口									
全市	466,034	464,562	463,662	462,520	462,476	462,934	463,236	461,988	459,261	458,313
中央	53,741	53,594	53,737	53,288	52,941	52,941	52,847	52,752	52,346	52,116
小田	75,417	76,177	75,921	75,887	75,820	75,767	75,378	74,787	74,207	74,408
大庄	56,006	55,244	54,784	54,344	53,965	53,561	53,147	52,891	52,003	51,425
立花	109,548	109,269	108,888	108,606	108,316	108,007	108,129	107,996	107,473	107,051
武庫	77,866	77,547	77,155	76,624	76,327	76,360	76,501	76,218	75,766	75,397
園田	93,456	92,731	93,177	93,771	95,107	96,298	97,234	97,344	97,466	97,916

資料 総務局情報統計担当

## 02－4. 月別世帯数及び人口

第02-2表の頭注を参考のこと。

(各月初)(単位:世帯、人)

地区	令和4年											
	1月	2月	3月	4月	5月	6月	7月	8月	9月	10月	11月	12月
	世帯数											
全市	222,207	222,137	222,050	222,605	223,037	223,394	223,664	223,711	223,611	223,707	223,812	223,852
中央	27,479	27,422	27,393	27,463	27,465	27,511	27,521	27,510	27,535	27,527	27,533	27,566
小田	35,618	35,608	35,569	35,719	35,866	35,965	35,972	35,985	35,950	35,993	36,009	35,996
大庄	24,503	24,498	24,484	24,479	24,530	24,564	24,586	24,533	24,511	24,502	24,510	24,476
立花	52,895	52,915	52,894	53,067	53,166	53,265	53,345	53,390	53,338	53,343	53,300	53,329
武庫	35,502	35,496	35,455	35,462	35,489	35,507	35,537	35,594	35,578	35,575	35,593	35,600
園田	46,210	46,198	46,255	46,415	46,521	46,582	46,703	46,699	46,699	46,767	46,867	46,885
	人口											
全市	456,722	456,429	456,162	455,835	455,872	456,120	456,214	456,034	455,672	455,551	455,555	455,475
中央	52,066	51,961	51,904	51,824	51,750	51,768	51,725	51,659	51,676	51,621	51,604	51,604
小田	74,477	74,414	74,318	74,444	74,560	74,661	74,652	74,638	74,600	74,594	74,605	74,563
大庄	50,917	50,878	50,793	50,601	50,613	50,620	50,594	50,484	50,420	50,401	50,365	50,301
立花	107,118	107,108	107,035	106,990	107,024	107,068	107,119	107,087	106,923	106,881	106,722	106,763
武庫	75,252	75,213	75,151	74,968	74,910	74,910	74,889	74,940	74,871	74,819	74,824	74,804
園田	96,892	96,855	96,961	97,008	97,015	97,093	97,235	97,226	97,182	97,235	97,435	97,440
	男											
全市	220,671	220,498	220,287	220,005	220,019	220,193	220,334	220,274	220,059	219,986	219,941	219,881
中央	25,893	25,843	25,803	25,789	25,752	25,774	25,772	25,745	25,758	25,741	25,715	25,719
小田	35,880	35,846	35,781	35,822	35,862	35,917	35,939	35,945	35,912	35,900	35,889	35,868
大庄	25,085	25,048	24,982	24,860	24,895	24,902	24,875	24,823	24,800	24,785	24,759	24,712
立花	51,340	51,339	51,296	51,223	51,235	51,261	51,324	51,311	51,220	51,199	51,133	51,151
武庫	35,511	35,482	35,440	35,333	35,299	35,304	35,288	35,316	35,270	35,243	35,234	35,234
園田	46,962	46,940	46,985	46,978	46,976	47,035	47,136	47,134	47,099	47,118	47,211	47,197
	女											
全市	236,051	235,931	235,875	235,830	235,853	235,927	235,880	235,760	235,613	235,565	235,614	235,594
中央	26,173	26,118	26,101	26,035	25,998	25,994	25,953	25,914	25,918	25,880	25,889	25,885
小田	38,597	38,568	38,537	38,622	38,698	38,744	38,713	38,693	38,688	38,694	38,716	38,695
大庄	25,832	25,830	25,811	25,741	25,718	25,718	25,719	25,661	25,620	25,616	25,606	25,589
立花	55,778	55,769	55,739	55,767	55,789	55,807	55,795	55,776	55,703	55,682	55,589	55,612
武庫	39,741	39,731	39,711	39,635	39,611	39,606	39,601	39,624	39,601	39,576	39,590	39,570
園田	49,930	49,915	49,976	50,030	50,039	50,058	50,099	50,092	50,083	50,117	50,224	50,243

資料 総務局情報統計担当

## 02－5. 月別住民基本台帳登録者数

(各月末)(単位:世帯、人)

地区	令和4年									令和5年		
	4月	5月	6月	7月	8月	9月	10月	11月	12月	1月	2月	3月
	世帯数											
全市	239,186	239,543	239,813	239,860	239,760	239,856	239,961	240,001	240,071	239,958	240,074	240,821
中央	29,939	29,985	29,995	29,984	30,009	30,001	30,007	30,040	30,047	30,081	30,080	30,222
小田	38,828	38,927	38,934	38,947	38,912	38,955	38,971	38,958	38,992	38,949	39,003	39,157
大庄	27,676	27,710	27,732	27,679	27,657	27,648	27,656	27,622	27,591	27,533	27,551	27,628
立花	56,215	56,314	56,394	56,439	56,387	56,392	56,349	56,378	56,382	56,341	56,351	56,492
武庫	37,525	37,543	37,573	37,630	37,614	37,611	37,629	37,636	37,621	37,626	37,614	37,695
園田	49,003	49,064	49,185	49,181	49,181	49,249	49,349	49,367	49,438	49,428	49,475	49,627
	人口											
全市	459,228	459,546	459,640	459,460	459,098	458,977	458,981	458,901	458,895	458,540	458,413	458,313
中央	52,272	52,290	52,247	52,181	52,198	52,143	52,126	52,126	52,130	52,107	52,066	52,116
小田	74,323	74,424	74,415	74,401	74,363	74,357	74,368	74,326	74,345	74,285	74,297	74,408
大庄	52,015	52,022	51,996	51,886	51,822	51,803	51,767	51,703	51,611	51,511	51,483	51,425
立花	107,499	107,551	107,602	107,570	107,406	107,364	107,205	107,246	107,216	107,113	107,061	107,051
武庫	75,708	75,708	75,687	75,738	75,669	75,617	75,622	75,602	75,577	75,579	75,511	75,397
園田	97,411	97,551	97,693	97,684	97,640	97,693	97,893	97,898	98,016	97,945	97,995	97,916

資料 総務局市民サービス部窓口サービス推進担当

## 02 - 6. 地区別登録外国人数

(各年度末)(単位:世帯、人)

地区	平成25年度	26年度	27年度	28年度	29年度	30年度	令和元年度	2年度	3年度	4年度
	世帯数									
全市	6,114	6,139	6,399	6,524	6,649	7,062	7,536	7,649	7,295	8,022
中央	910	954	1,036	1,042	1,058	1,157	1,212	1,290	1,239	1,361
小田	806	831	857	900	960	1,021	1,069	1,101	1,006	1,150
大庄	985	988	1,025	1,071	1,090	1,180	1,270	1,315	1,228	1,289
立花	1,329	1,314	1,295	1,319	1,323	1,343	1,448	1,456	1,423	1,544
武庫	1,146	1,143	1,148	1,141	1,113	1,136	1,182	1,141	1,115	1,171
園田	938	909	1,038	1,051	1,105	1,225	1,355	1,346	1,284	1,507
	人口									
全市	10,855	10,778	10,961	11,086	11,108	11,468	11,962	11,986	11,601	12,368
中央	1,615	1,676	1,754	1,752	1,759	1,866	1,918	1,992	1,921	2,061
小田	1,387	1,407	1,414	1,477	1,555	1,605	1,665	1,682	1,602	1,733
大庄	1,802	1,785	1,805	1,832	1,827	1,895	1,979	2,016	1,908	1,992
立花	2,338	2,296	2,242	2,288	2,245	2,263	2,378	2,375	2,328	2,455
武庫	2,072	2,055	2,038	2,006	1,914	1,905	1,928	1,846	1,811	1,858
園田	1,641	1,559	1,708	1,731	1,808	1,934	2,094	2,075	2,031	2,269

資料 総務局市民サービス部窓口サービス推進担当

## 02 - 7. 国籍別登録外国人数

(各年度末)(単位:人)

国籍	平成 30 年度	令和元年度	2年度	3年度	4年度
総数	11,468	11,962	11,986	11,601	12,368
韓国・朝鮮	6,998	6,859	6,696	6,542	6,411
中国	1,683	1,715	1,694	1,636	1,636
ブラジル	143	154	147	142	156
フィリピン	398	432	466	468	487
ベトナム	1,193	1,588	1,753	1,592	1,850
米国	109	117	108	106	130
インドネシア	74	103	76	83	175
ペルー	59	64	63	70	64
オーストラリア	26	22	25	20	21
カナダ	35	34	33	27	27
タイ	82	92	96	91	99
英国	31	32	32	32	37
ボリビア	11	12	14	14	19
ニュージーランド	9	8	8	8	8
イタリア	9	10	11	13	20
インド	48	84	61	66	63
その他	556	633	692	688	1,162
無国籍	4	3	11	3	3

資料 総務局市民サービス部窓口サービス推進担当

## 02－8. 人 口 動 態

本表は、毎月の住民基本台帳法に基づく増減数を計上したものである。また推計人口は、5年毎に実施される国勢調査人口に、住民基本台帳法(外国人登録法[廃止]を含む)に基づく増減数を加減して算出されるものである。

なお、「住民基本台帳法の一部を改正する法律」が施行され、平成24年7月9日以降、外国人住民は住民基本台帳法の適用対象に加えられた。(それ以前は外国人登録法に基づく増減数で計上した。)

国勢調査時点における人口は、前月までの推計人口とは独立して公表されるため、国勢調査年次の前後においては、年間増減数と年初人口とでつじつまの合わない場合がある。

(単位:人)

年次・月	自然動態			社会動態(1)			年間(月間) 増加数	年初(月初) 推計人口
	出生	死亡	自然増加数	転入	転出	社会増加数		
平成 3 年	5,259	3,468	1,791	23,835	26,764	△ 2,929	△ 1,138	499,068
4	5,390	3,526	1,864	24,108	26,619	△ 2,511	△ 647	497,930
5	5,143	3,649	1,494	24,463	27,346	△ 2,883	△ 1,389	497,283
6	5,422	3,599	1,823	24,253	29,177	△ 4,924	△ 3,101	495,894
7	5,115	3,665	1,450	25,179	33,216	△ 8,037	△ 6,587 (△ 5,128)	492,793
8	5,003	3,491	1,512	24,970	29,423	△ 4,453	△ 2,941	487,665
9	4,966	3,545	1,421	23,602	29,365	△ 5,763	△ 4,342	484,724
10	5,068	3,772	1,296	23,526	27,204	△ 3,678	△ 2,382	480,382
11	4,856	3,818	1,038	22,552	26,617	△ 4,065	△ 3,027	478,000
12	4,754	3,752	1,002	21,688	25,883	△ 4,195	△ 3,193 (△ 9,838)	474,973
13	4,613	3,715	898	22,388	24,135	△ 1,747	△ 849	465,135
14	4,671	3,741	930	21,517	23,189	△ 1,672	△ 742	464,286
15	4,473	3,890	583	21,577	22,855	△ 1,278	△ 695	463,544
16	4,492	4,040	452	20,299	21,887	△ 1,588	△ 1,136	462,849
17	4,136	4,198	△ 62	19,626	21,129	△ 1,503	△ 1,565 (1,040)	461,713
18	4,406	4,143	263	20,017	20,833	△ 816	△ 553	462,753
19	4,370	4,319	51	19,516	20,565	△ 1,049	△ 998	462,200
20	4,431	4,370	61	20,324	19,585	739	800	461,202
21	4,194	4,239	△ 45	19,763	18,972	791	746	462,002
22	4,362	4,503	△ 141	18,072	19,152	△ 1,080	△ 1,221 (△ 9,166)	462,748
23	4,270	4,720	△ 450	17,631	19,172	△ 1,541	△ 1,991	453,582
24	4,148	4,772	△ 624	18,327	19,152	△ 825	△ 1,449	451,591
25	4,145	4,635	△ 490	18,224	19,188	△ 964	△ 1,454	450,142
26	3,927	4,678	△ 751	18,268	19,406	△ 1,138	△ 1,889	448,688
27	3,995	4,850	△ 855	18,342	18,783	△ 441	△ 1,296 (5,386)	446,799
28	3,826	4,807	△ 981	18,382	18,181	201	△ 780	452,185
29	3,796	5,145	△ 1,349	19,533	18,600	933	△ 416	451,405
30	3,792	5,050	△ 1,258	19,364	17,664	1,700	442	450,989
31	3,718	5,159	△ 1,441	19,203	17,686	1,517	76	451,431
令和 2 年	3,745	5,282	△ 1,537	18,496	17,401	1,095	△ 442 (7,887)	451,507
3	3,632	5,625	△ 1,993	17,397	18,076	△ 679	△ 2,672	459,394
4 年	3,367	5,945	△ 2,578	19,645	18,320	1,325	△ 1,253	456,722
1 月	266	569	△ 303	1,168	1,158	10	△ 293	456,722
2	264	514	△ 250	1,325	1,342	△ 17	△ 267	456,429
3	281	648	△ 367	3,105	3,065	40	△ 327	456,162
4	240	432	△ 192	2,109	1,880	229	37	455,835
5	284	476	△ 192	1,816	1,376	440	248	455,872
6	298	412	△ 114	1,595	1,387	208	94	456,120
7	244	394	△ 150	1,419	1,449	△ 30	△ 180	456,214
8	340	568	△ 228	1,410	1,544	△ 134	△ 362	456,034
9	315	495	△ 180	1,364	1,305	59	△ 121	455,672
1 0	271	447	△ 176	1,529	1,349	180	4	455,551
1 1	299	516	△ 217	1,430	1,293	137	△ 80	455,555
1 2	265	474	△ 209	1,375	1,172	203	△ 6	455,475
5 年	3,322	5,936	△ 2,614	19,555	17,790	1,765	△ 849	455,469
1 月	278	686	△ 408	1,300	1,247	53	△ 355	455,469
2	262	540	△ 278	1,429	1,278	151	△ 127	455,114
3	262	531	△ 269	3,100	2,931	169	△ 100	454,987
4	257	426	△ 169	1,963	1,914	49	△ 120	454,887
5	294	449	△ 155	1,624	1,322	302	147	454,767
6	270	385	△ 115	1,415	1,349	66	△ 49	454,914
7	278	419	△ 141	1,497	1,367	130	△ 11	454,865
8	307	550	△ 243	1,493	1,323	170	△ 73	454,854
9	300	453	△ 153	1,259	1,211	48	△ 105	454,781
1 0	277	502	△ 225	1,607	1,359	248	23	454,676
1 1	307	482	△ 175	1,477	1,176	301	126	454,699
1 2	230	513	△ 283	1,391	1,313	78	△ 205	454,825
6 年								454,620

( )内は、国勢調査と推計人口との誤差を含んだ年間純増減である。

(1)職権記載、職権削除、その他を含む。

資料 総務局情報統計担当





## 02－10. 都道府県別年間人口移動状況

本表は、住民基本台帳法(外国人登録法[廃止]含む)に基づく増減数を計上したものである。転入は尼崎市への転入者数を示し、転出は尼崎市からの転出者数を示す。(単位:人)

地 方 都道府県 都 市	平成 30 年		31(令和元年)		令和 2 年		3 年		4 年		
	転 入	転 出	転 入	転 出	転 入	転 出	転 入	転 出	転 入		
									総 数	男	女
総 数	19,364	17,664	19,141	17,686	18,474	17,401	17,397	18,076	21,343	11,253	10,090
北 海 道	85	96	120	118	83	96	91	99	124	66	58
東 北	122	116	133	113	129	130	137	137	113	70	43
青 森 県	7	7	17	19	15	16	22	21	16	9	7
岩 手 県	7	12	20	15	17	9	16	22	19	10	9
宮 城 県	71	46	53	36	52	55	47	48	42	24	18
秋 田 県	9	8	7	11	8	7	9	3	8	5	3
山 形 県	10	4	14	8	8	13	5	10	5	3	2
福 島 県	18	39	22	24	29	30	38	33	23	19	4
関 東	1,721	2,302	1,634	2,410	1,653	2,085	1,541	2,028	1,719	994	725
茨 城 県	66	45	48	70	49	61	55	60	61	42	19
栃 木 県	25	20	24	24	25	11	30	16	35	21	14
群 馬 県	26	32	32	25	25	27	35	22	31	20	11
埼 玉 県	203	311	202	280	187	261	218	252	217	131	86
千 葉 県	273	289	246	360	275	280	208	278	256	158	98
東 京 都	731	1,114	738	1,119	723	976	630	969	713	389	324
神 奈 川 県	397	491	344	532	369	469	365	431	406	233	173
北 陸	206	158	189	183	192	169	143	156	208	119	89
新 潟 県	34	27	20	27	33	23	16	24	37	20	17
富 山 県	33	21	33	27	30	35	32	18	30	19	11
石 川 県	70	59	85	62	66	55	51	64	66	41	25
福 井 県	69	51	51	67	63	56	44	50	75	39	36
中 部	724	763	754	682	723	670	626	755	765	463	302
山 梨 県	19	13	16	12	6	21	6	10	17	9	8
長 野 県	36	48	47	32	45	40	35	41	47	23	24
岐 阜 県	82	68	79	45	67	38	49	56	62	40	22
静 岡 県	92	91	90	94	89	101	89	92	106	62	44
愛 知 県	400	417	406	413	404	390	351	461	436	268	168
三 重 県	95	126	116	86	112	80	96	95	97	61	36
近 畿	13,304	11,431	12,895	11,530	12,889	11,974	12,654	12,633	13,311	6,795	6,516
兵 庫 県	6,795	5,718	6,333	5,627	6,493	5,756	6,458	6,323	6,650	3,337	3,313
神 戸 市	1,789	1,298	1,786	1,276	1,788	1,368	1,709	1,465	1,950	957	993
姫 路 市	266	180	247	175	279	171	257	210	282	147	135
明 石 市	263	219	195	211	218	255	265	214	241	115	126
西 宮 市	1,526	1,199	1,450	1,380	1,460	1,343	1,480	1,449	1,479	697	782
洲 本 市	46	28	34	19	45	22	38	19	43	25	18
芦 屋 市	165	148	127	170	181	148	173	163	199	99	100
伊 丹 市	1,058	1,285	1,048	1,093	984	1,119	992	1,289	1,028	593	435
相 生 市	5	1	7	3	9	7	6	4	5	4	1
豊 岡 市	57	27	47	22	38	29	33	34	38	15	23
加 古 川 市	131	99	115	89	137	105	152	107	137	67	70
た つ の 市	22	15	26	16	19	15	21	16	25	11	14
赤 穂 市	26	19	19	10	24	13	23	10	10	4	6
西 脇 市	20	16	19	19	16	9	18	10	12	5	7
宝 塚 市	475	491	410	510	413	462	496	470	442	224	218
三 木 市	51	27	51	28	42	25	34	38	48	24	24
高 砂 市	45	21	35	19	47	19	37	31	45	22	23
川 西 市	261	250	217	261	277	297	242	388	252	122	130
小 野 市	24	24	16	12	25	10	25	19	24	14	10
三 田 市	182	118	172	102	171	90	145	112	146	77	69
加 西 市	15	13	15	9	15	11	21	14	17	11	6
丹 波 篠 山 市	51	29	39	25	35	28	35	37	39	17	22
養 父 市	12	2	16	5	4	9	11	6	11	3	8
丹 波 市	35	31	44	22	44	28	36	45	43	20	23
南 あ わ じ 市	51	13	39	26	39	17	27	23	37	11	26

資料 総務局情報統計担当

4 年			5 年						増減数	地 方 都道府県 都 市
転 出			転 入			転 出				
総 数	男	女	総 数	男	女	総 数	男	女		
18,217	9,714	8,503	19,447	10,264	9,183	17,702	9,449	8,253	1,745	総 数
127	65	62	136	80	56	126	73	53	10	北 海 道
100	59	41	156	82	74	95	55	40	61	東 北
7	5	2	24	9	15	9	6	3	15	青 森 県
12	6	6	33	15	18	14	7	7	19	岩 手 県
44	28	16	33	17	16	37	20	17	△ 4	宮 城 県
7	3	4	16	5	11	10	6	4	6	秋 田 県
15	8	7	13	7	6	9	4	5	4	山 形 県
15	9	6	37	29	8	16	12	4	21	福 島 県
2,179	1,237	942	1,603	924	679	2177	1272	905	△ 574	関 東
67	40	27	71	52	19	54	36	18	17	茨 城 県
45	24	21	38	25	13	60	39	21	△ 22	栃 木 県
45	33	12	40	27	13	29	19	10	11	群 馬 県
291	160	131	223	131	92	264	150	114	△ 41	埼 玉 県
301	170	131	261	160	101	283	165	118	△ 22	千 葉 県
980	549	431	657	346	311	1028	592	436	△ 371	東 京 都
450	261	189	313	183	130	459	271	188	△ 146	神 奈 川 県
183	107	76	171	91	80	189	107	82	△ 18	北 陸
35	19	16	30	14	16	33	19	14	△ 3	新 潟 県
31	17	14	34	18	16	50	26	24	△ 16	富 山 県
61	40	21	61	33	28	68	40	28	△ 7	石 川 県
56	31	25	46	26	20	38	22	16	8	福 井 県
755	430	325	809	482	327	706	420	286	103	中 部
11	8	3	17	8	9	18	12	6	△ 1	山 梨 県
52	26	26	41	24	17	48	25	23	△ 7	長 野 県
52	25	27	70	47	23	61	37	24	9	岐 阜 県
106	65	41	102	70	32	109	61	48	-7	静 岡 県
415	236	179	442	262	180	366	230	136	76	愛 知 県
119	70	49	137	71	66	104	55	49	33	三 重 県
12,323	6,358	5,965	13,156	6,750	6,406	11875	6127	5748	1,281	近 畿
5,842	2,938	2,904	6,648	3,357	3,291	5710	2931	2779	938	兵 庫 県
1,384	712	672	1,938	936	1,002	1255	683	572	683	神 戸 市
235	116	119	299	157	142	199	103	96	100	姫 路 市
266	137	129	246	129	117	283	146	137	△ 37	明 石 市
1,393	703	690	1,473	737	736	1359	694	665	114	西 宮 市
22	7	15	35	16	19	31	16	15	4	洲 本 市
170	81	89	172	98	74	134	58	76	38	芦 屋 市
1,111	558	553	963	528	435	974	483	491	△ 11	伊 丹 市
2	1	1	11	4	7	7	3	4	4	相 生 市
41	19	22	58	31	27	45	24	21	13	豊 岡 市
112	67	45	151	71	80	123	63	60	28	加 古 川 市
19	11	8	31	18	13	20	10	10	11	た つ の 市
18	11	7	12	7	5	16	9	7	△ 4	赤 穂 市
15	9	6	33	17	16	17	9	8	16	西 脇 市
428	203	225	393	201	192	483	246	237	△ 90	宝 塚 市
26	11	15	45	27	18	37	22	15	8	三 木 市
32	18	14	28	14	14	24	11	13	4	高 砂 市
303	148	155	235	110	125	323	169	154	△ 88	川 西 市
11	3	8	25	17	8	16	6	10	9	小 野 市
101	51	50	114	53	61	101	48	53	13	三 田 市
10	8	2	10	4	6	9	5	4	1	加 西 市
24	12	12	34	19	15	35	14	21	△ 1	丹 波 篠 山 市
5	3	2	8	5	3	5	3	2	3	養 父 市
41	22	19	43	21	22	32	19	13	11	丹 波 市
26	10	16	41	19	22	26	12	14	15	南 あ わ じ 市

## 02-10. 都 道 府 県 別 年 間 人 口 移 動 状 況 (続 ぎ)

(単位:人)

地 方 都道府県 都 市	平成 30 年		31(令和元)年		令和 2 年		3 年		4 年		
	転 入	転 出	転 入	転 出	転 入	転 出	転 入	転 出	転 入		
									総 数	男	女
朝来市	13	9	25	11	25	5	12	5	15	8	7
淡路市	36	25	25	12	43	41	16	21	22	12	10
宍粟市	13	4	10	10	11	2	15	7	7	5	2
加東市	21	17	17	20	24	15	18	15	31	21	10
郡 部	136	110	82	72	80	93	121	102	137	72	65
滋 賀 県	235	187	240	194	216	176	204	233	185	100	85
京 都 府	513	391	545	450	500	411	505	436	514	244	270
大 阪 府	5,314	4,749	5,366	4,899	5,269	5,262	5,112	5,286	5,590	2,933	2,657
奈 良 県	292	249	272	260	267	234	221	244	268	130	138
和歌山県	155	137	139	100	144	135	154	111	144	77	67
中 国	655	527	668	553	672	460	609	561	628	347	281
鳥 取 県	78	44	76	47	65	43	47	66	72	37	35
島 根 県	47	59	55	55	49	45	51	46	61	28	33
岡 山 県	187	189	232	165	221	126	216	168	194	109	85
広 島 県	282	185	239	211	260	177	227	209	236	137	99
山 口 県	61	50	66	75	77	69	68	72	65	36	29
四 国	413	336	462	270	368	324	328	290	302	163	139
徳 島 県	107	80	120	50	96	70	80	71	81	46	35
香 川 県	128	106	127	92	129	100	93	74	81	47	34
愛 媛 県	116	110	136	77	87	107	90	92	93	47	46
高 知 県	62	40	79	51	56	47	65	53	47	23	24
九 州	691	668	686	616	581	635	596	626	618	314	304
福 岡 県	283	262	273	232	249	260	241	246	288	142	146
佐 賀 県	19	20	32	24	22	3	26	26	24	15	9
長 崎 県	55	34	48	52	49	45	55	42	33	15	18
熊 本 県	61	88	74	61	60	42	49	50	42	26	16
大 分 県	51	33	37	29	37	31	31	32	24	14	10
宮 崎 県	35	37	39	27	29	41	33	41	32	17	15
鹿 児 島 県	101	105	95	112	77	102	80	85	93	37	56
沖 縄 県	86	89	88	79	58	111	81	104	82	48	34
国 外	1,113	885	1,273	813	775	434	401	464	1,377	805	572
従前の住所地なし	113	・	89	・	144	・	72	・	59	51	8
そ の 他 (1)	217	382	238	398	265	424	199	327	170	93	77
( 再 掲 )											
札 幌 市	51	56	54	72	48	45	48	58	51	29	22
仙 台 市	52	42	29	28	32	36	33	31	16	9	7
さいたま市	54	88	52	75	38	57	54	71	50	28	22
千 葉 市	30	42	32	39	29	26	17	34	34	20	14
東京都区部	567	896	542	878	528	748	446	741	532	289	243
横 浜 市	178	225	166	216	152	179	166	185	182	104	78
川 崎 市	109	128	95	135	92	139	85	106	80	42	38
相模原市	23	20	16	19	25	22	11	21	18	10	8
新 潟 市	21	7	4	11	14	12	7	8	18	6	12
静 岡 市	30	18	15	25	9	20	10	20	14	8	6
浜 松 市	24	20	22	24	25	26	21	25	20	8	12
名古屋市	188	222	191	209	196	194	168	235	193	114	79
京 都 市	305	242	285	252	273	226	274	234	272	125	147
大 阪 市	2,706	2,531	2,448	2,526	2,431	2,556	2,405	2,560	2,654	1,405	1,249
堺 市	260	241	230	220	233	221	233	206	270	140	130
岡 山 市	81	78	99	58	100	52	105	78	74	42	32
広 島 市	164	109	135	111	124	82	108	117	133	77	56
北九州市	54	43	38	46	43	35	36	52	52	23	29
福 岡 市	134	139	119	128	109	128	103	110	152	77	75
熊 本 市	20	44	37	38	26	16	27	29	22	17	5

(1) 職権記載、職権削除、帰化、国籍喪失、新規、無効等が含まれる。

4年			5年						増減数	地 方 都道府県 都 市
転 出			転 入			転 出				
総 数	男	女	総 数	男	女	総 数	男	女		
11	4	7	15	10	5	15	8	7	0	朝来市
19	6	13	29	14	15	23	10	13	6	淡路市
6	3	3	23	12	11	6	2	4	17	宍粟市
11	4	7	30	17	13	25	11	14	5	加東市
146	79	67	153	65	88	87	44	43	66	郡 部
237	135	102	229	126	103	224	128	96	5	滋 賀 県
424	220	204	556	297	259	454	220	234	102	京 都 府
5,263	2,773	2,490	5,347	2,792	2,555	5,091	2,635	2,456	256	大 阪 府
249	128	121	222	102	120	255	133	122	△ 33	奈 良 県
162	85	77	154	76	78	141	80	61	13	和歌山県
501	279	222	651	326	325	458	264	194	193	中 国
53	24	29	64	31	33	57	34	23	7	鳥 取 県
38	19	19	38	19	19	62	40	22	△ 24	島 根 県
183	107	76	218	125	93	152	88	64	66	岡 山 県
174	105	69	247	113	134	128	67	61	119	広 島 県
53	24	29	84	38	46	59	35	24	25	山 口 県
295	188	107	403	212	191	237	136	101	166	四 国
71	46	25	97	50	47	50	25	25	47	徳 島 県
98	62	36	120	68	52	83	52	31	37	香 川 県
82	50	32	109	56	53	62	36	26	47	愛 媛 県
44	30	14	77	38	39	42	23	19	35	高 知 県
711	385	326	633	353	280	666	366	300	△ 33	九 州
261	141	120	261	160	101	239	132	107	22	福 岡 県
27	12	15	19	12	7	24	13	11	△ 5	佐 賀 県
49	27	22	40	22	18	30	17	13	10	長 崎 県
69	39	30	56	32	24	60	37	23	△ 4	熊 本 県
42	21	21	41	19	22	55	33	22	△ 14	大 分 県
43	25	18	33	18	15	40	24	16	△ 7	宮 崎 県
101	54	47	96	47	49	108	59	49	△ 12	鹿 児 島 県
119	66	53	87	43	44	110	51	59	△ 23	沖 縄 県
722	391	331	1,521	842	679	845	413	432	676	国 外
・	・	・	34	29	5	・	・	・	34	従前の住所地なし
321	215	106	174	93	81	328	216	112	△ 154	そ の 他 (1)
66	39	27	62	37	25	62	35	27	0	( 再 掲 )
36	24	12	21	13	8	28	16	12	△ 7	札 幌 市
59	32	27	48	25	23	68	38	30	△ 20	仙 台 市
35	18	17	29	18	11	35	22	13	△ 6	さいたま市
788	452	336	495	265	230	770	440	330	△ 275	千 葉 市
201	109	92	132	79	53	179	113	66	△ 47	東京都区部
98	60	38	72	42	30	116	61	55	△ 44	横 浜 市
15	9	6	23	13	10	31	16	15	△ 8	川 崎 市
15	7	8	8	4	4	12	7	5	△ 4	相模原市
26	17	9	15	10	5	28	17	11	△ 13	新 潟 市
25	18	7	22	17	5	11	7	4	11	静 岡 市
219	127	92	232	123	109	174	111	63	58	浜 松 市
249	122	127	302	153	149	265	125	140	37	名 古 屋 市
2,495	1,307	1,188	2,524	1,263	1,261	2,516	1,289	1,227	8	京 都 市
238	131	107	238	119	119	213	114	99	25	大 阪 市
84	52	32	87	52	35	61	37	24	26	堺 市
87	48	39	105	55	50	75	40	35	30	岡 山 市
35	24	11	32	19	13	37	21	16	△ 5	広 島 市
129	74	55	117	67	50	113	60	53	4	北九州市
31	14	17	28	14	14	29	19	10	△ 1	福 岡 市
										熊 本 市

(令和5年3月31日)(単位:世帯、人)

町(丁)名	世帯数	人 口								男	女
		総数	年少人口(0~14歳)				生産年齢人口 (15~64歳)	高齢人口 (65歳以上)			
			総数	0歳	1~4歳	5歳			6~14歳		
全市	240,821	459,245	51,664	3,291	13,466	3,344	31,563	280,867	125,871	222,368	235,945
中央総数	30,222	52,116	4,440	277	1,057	265	2,841	31,928	15,748	26,077	26,039
北城内	205	296	17	1	4	1	11	171	108	167	129
南城内	350	637	68	4	20	6	38	379	190	323	314
東本町	760	1,227	72	7	15	2	48	768	387	614	613
1丁目	83	144	10	1	1	0	8	84	50	71	73
2丁目	183	307	25	2	4	0	19	202	80	146	161
3丁目	133	222	8	2	1	0	5	123	91	116	106
4丁目	361	554	29	2	9	2	16	359	166	281	273
東初島町	x	x	x	x	x	x	x	x	x	x	x
北初島町	x	x	x	x	x	x	x	x	x	x	x
南初島町	(282)	(344)	10	(1)	(4)	(1)	(4)	(178)	(156)	(252)	(92)
蓬川荘園	83	181	37	4	16	3	14	99	45	92	89
昭神通	2,256	3,524	250	10	66	16	158	2,361	913	1,789	1,735
1丁目	716	1,221	130	5	35	6	84	755	336	633	588
2丁目	610	1,019	70	2	18	5	45	629	320	483	536
4丁目	268	330	11	1	2	2	6	237	82	168	162
5丁目	318	367	9	0	3	1	5	317	41	220	147
6丁目	196	380	19	0	4	1	14	292	69	184	196
7丁目	x	x	x	x	x	x	x	x	x	x	x
8丁目	(85)	(115)	6	(1)	(2)	(0)	(3)	(74)	(35)	(54)	(61)
9丁目	63	92	5	1	2	1	1	57	30	47	45
昭南通	984	1,369	71	3	12	8	48	934	364	719	650
3丁目	96	110	0	0	0	0	0	95	15	61	49
4丁目	152	198	11	0	1	2	8	142	45	113	85
5丁目	169	212	9	1	1	1	6	171	32	107	105
6丁目	128	151	1	0	0	0	1	123	27	81	70
7丁目	84	114	8	0	2	0	6	56	50	58	56
8丁目	209	341	25	1	4	2	18	195	121	177	164
9丁目	146	243	17	1	4	3	9	152	74	122	121
神田北通	862	1,293	72	10	21	7	34	789	432	656	637
1丁目	91	98	0	0	0	0	0	33	65	44	54
2丁目	33	41	1	0	1	0	0	35	5	20	21
3丁目	40	50	0	0	0	0	0	31	19	28	22
4丁目	223	372	26	2	9	1	14	256	90	182	190
5丁目	35	43	1	0	0	0	1	24	18	29	14
6丁目	201	270	9	2	2	1	4	178	83	135	135
7丁目	45	74	7	2	1	0	4	36	31	38	36
8丁目	57	106	5	0	2	1	2	61	40	54	52
9丁目	137	239	23	4	6	4	9	135	81	126	113
神田中通	505	840	50	3	10	4	33	487	303	426	414
2丁目	17	26	0	0	0	0	0	20	6	13	13
3丁目	121	166	7	0	1	2	4	90	69	98	68
4丁目	20	39	2	0	0	0	2	22	15	18	21
5丁目	29	43	1	0	0	0	1	25	17	23	20
6丁目	25	43	3	0	0	0	3	23	17	19	24
7丁目	102	202	11	0	3	2	6	139	52	92	110

資料 総務局情報統計担当

町(丁)名	世帯数	人 口								男	女
		総数	年少人口(0~14歳)					生産年齢人口 (15~64歳)	高齢人口 (65歳以上)		
			総数	0歳	1~4歳	5歳	6~14歳				
神田中通											
8丁目	83	135	9	2	1	0	6	79	47	64	71
9丁目	108	186	17	1	5	0	11	89	80	99	87
神田南通	726	1,117	72	1	22	9	40	717	328	596	521
1丁目	217	288	15	0	4	3	8	166	107	160	128
2丁目	131	143	0	0	0	0	0	123	20	93	50
3丁目	114	208	12	0	4	1	7	142	54	96	112
4丁目	36	66	5	0	1	0	4	38	23	30	36
5丁目	110	184	14	1	4	3	6	100	70	95	89
6丁目	118	228	26	0	9	2	15	148	54	122	106
御園町	544	900	80	7	14	7	52	614	206	413	487
西御園町	140	196	4	1	1	0	2	102	90	118	78
建家町	594	835	44	3	13	4	24	478	313	430	405
開明町	570	877	55	5	17	-	33	564	258	478	399
1丁目	218	396	29	2	7	0	20	218	149	194	202
2丁目	297	386	15	3	7	0	5	288	83	235	151
3丁目	55	95	11	0	3	0	8	58	26	49	46
寺町	52	100	6	0	0	1	5	52	42	47	53
東桜木町	323	508	36	3	9	0	24	327	145	265	243
西桜木町	276	419	25	1	6	3	15	206	188	212	207
汐町	220	317	23	1	4	1	17	172	122	174	143
玄番北之町	310	518	20	2	3	1	14	237	261	229	289
玄番南之町	32	55	2	0	0	0	2	31	22	26	29
西本町北通	200	323	28	3	5	3	17	207	88	168	155
3丁目	10	20	5	0	1	2	2	13	2	13	7
4丁目	84	128	7	1	2	1	3	94	27	68	60
5丁目	106	175	16	2	2	0	12	100	59	87	88
西本町	1,160	1,726	110	12	31	6	61	1,087	529	952	774
1丁目	84	133	11	1	1	1	8	87	35	65	68
2丁目	219	357	34	7	13	3	11	248	75	196	161
3丁目	196	285	15	1	2	0	12	190	80	157	128
4丁目	41	65	4	1	3	0	0	36	25	39	26
5丁目	80	123	6	0	1	1	4	46	71	58	65
6丁目	37	73	12	0	4	1	7	51	10	39	34
7丁目	128	223	17	1	5	0	11	114	92	110	113
8丁目	375	467	11	1	2	0	8	315	141	288	179
中在家町	113	169	4	0	3	0	1	115	50	90	79
3丁目	59	90	2	0	1	0	1	63	25	51	39
4丁目	54	79	2	0	2	0	0	52	25	39	40
北竹谷町	318	655	111	5	34	10	62	424	120	308	347
1丁目	94	240	65	2	27	7	29	150	25	110	130
2丁目	103	209	22	2	4	2	14	138	49	98	111
3丁目	121	206	24	1	3	1	19	136	46	100	106
宮内町	603	989	49	3	15	3	28	610	330	505	484
1丁目	173	259	14	1	7	0	6	149	96	130	129
2丁目	343	554	19	1	5	2	11	341	194	290	264
3丁目	87	176	16	1	3	1	11	120	40	85	91

## 02 - 11. 町 (丁) 別 世 帯 数 及 び 人 口 (続 き)

町(丁)名	世帯数	人 口								男	女
		総数	年 少 人 口 (0~14歳)				生産年齢 人口 (15~64歳)	老 齢 人 口 (65歳以上)			
			総数	0歳	1~4歳	5歳			6~14歳		
竹谷町	398	612	33	1	5	4	23	352	227	295	317
1丁目	138	169	4	0	0	0	4	128	37	93	76
2丁目	117	212	13	0	4	2	7	117	82	92	120
3丁目	143	231	16	1	1	2	12	107	108	110	121
南竹谷町	715	1,236	168	5	39	8	116	845	223	660	576
1丁目	143	234	21	1	4	2	14	136	77	118	116
2丁目	321	454	33	1	8	2	22	324	97	258	196
3丁目	251	548	114	3	27	4	80	385	49	284	264
西向島町	64	102	5	1	0	0	4	53	44	52	50
西高洲町	x	x	x	x	x	x	x	x	x	x	x
東海岸町	(7)	(7)	0	0	0	0	0	(6)	(1)	(7)	(0)
西難波町	5,048	9,668	967	49	228	61	629	5,585	3,116	4,695	4,973
1丁目	1,028	1,940	228	10	57	20	141	1,091	621	998	942
2丁目	965	1,813	147	11	38	7	91	984	682	871	942
3丁目	629	1,146	101	5	21	6	69	618	427	571	575
4丁目	1,098	2,098	146	9	29	7	101	1,346	606	994	1,104
5丁目	726	1,413	155	9	45	9	92	861	397	674	739
6丁目	602	1,258	190	5	38	12	135	685	383	587	671
東難波町	7,661	13,772	1,181	75	251	59	796	8,540	4,051	6,796	6,976
1丁目	1,219	2,449	168	9	33	5	121	1,270	1,011	1,094	1,355
2丁目	1,161	2,291	237	8	31	14	184	1,683	371	1,168	1,123
3丁目	1,678	2,940	275	25	57	16	177	1,642	1,023	1,472	1,468
4丁目	1,767	3,467	377	22	105	18	232	2,107	983	1,669	1,798
5丁目	1,836	2,625	124	11	25	6	82	1,838	663	1,393	1,232
北大物町	712	1,511	182	10	50	9	113	910	419	727	784
西大物町	1,138	2,180	202	17	72	9	104	1,384	594	1,033	1,147
大物町(1)	620	1,115	95	10	23	3	59	691	329	534	581
1丁目	297	518	38	2	5	0	31	325	155	260	258
2丁目	323	597	57	8	18	3	28	366	174	274	323
東大物町(2)	496	830	62	4	9	5	44	490	278	417	413
1丁目	171	239	11	0	2	1	8	174	54	126	113
2丁目	325	591	51	4	7	4	36	316	224	291	300
築地	895	1,668	229	15	35	11	168	963	476	812	856
1丁目	56	128	20	1	1	0	18	85	23	59	69
2丁目	181	363	48	2	10	3	33	235	80	189	174
3丁目	190	350	47	2	8	2	35	166	137	158	192
4丁目	204	365	55	5	5	3	42	199	111	163	202
5丁目	264	462	59	5	11	3	40	278	125	243	219

(1) 1丁目の一部は小田地区

(2) 1丁目の一部は小田地区

町(丁)名	世帯数	人 口								男	女
		総数	年少人口(0~14歳)					生産年齢人口 (15~64歳)	高齢人口 (65歳以上)		
			総数	0歳	1~4歳	5歳	6~14歳				
小田総数	39,157	75,340	8,606	539	2,142	572	5,353	44,695	21,196	36,119	38,289
久々知西町	1,058	2,164	222	11	51	15	145	1,263	679	1,023	1,141
1丁目	214	432	57	1	20	7	29	286	89	222	210
2丁目	844	1,732	165	10	31	8	116	977	590	801	931
久々知	1,760	3,495	337	17	103	21	196	2,093	1,065	1,709	1,786
1丁目	565	1,127	124	9	40	6	69	616	387	555	572
2丁目	544	1,073	116	6	39	10	61	692	265	526	547
3丁目	651	1,295	97	2	24	5	66	785	413	628	667
次屋	1,914	3,692	362	24	93	27	218	2,348	982	1,841	1,851
1丁目	838	1,482	107	7	30	7	63	955	420	759	723
2丁目	511	948	81	7	21	7	46	572	295	462	486
3丁目	431	1,009	147	9	33	10	95	686	176	501	508
4丁目	134	253	27	1	9	3	14	135	91	119	134
下坂部(3)	2,003	4,087	607	31	190	50	336	2,441	1,039	1,982	2,105
1丁目	719	1,346	151	9	41	9	92	795	400	656	690
2丁目	547	1,107	132	6	42	11	73	641	334	536	571
3丁目	491	1,138	265	9	89	25	142	686	187	552	586
4丁目	246	496	59	7	18	5	29	319	118	238	258
大物町(4)	166	254	13	2	3	3	5	169	72	131	123
1丁目	166	254	13	2	3	3	5	169	72	131	123
名神町(5)	432	775	77	3	20	10	44	479	219	385	390
3丁目	432	775	77	3	20	10	44	479	219	385	390
潮江	6,414	12,528	1,693	94	402	118	1,079	7,677	3,158	5,906	6,622
1丁目	3,115	5,728	546	43	144	35	324	3,634	1,548	2,624	3,104
2丁目	989	1,771	173	14	36	7	116	1,033	565	846	925
3丁目	604	1,230	107	6	27	3	71	729	394	610	620
4丁目	20	30	2	0	0	0	2	11	17	13	17
5丁目	1,686	3,769	865	31	195	73	566	2,270	634	1,813	1,956
浜	1,855	3,427	319	22	96	21	180	2,045	1,063	1,657	1,770
1丁目	245	439	31	0	5	0	26	194	214	181	258
2丁目	898	1,714	165	9	49	12	95	1,076	473	842	872
3丁目	712	1,274	123	13	42	9	59	775	376	634	640
神崎町	978	1,926	277	20	77	15	165	1,162	487	964	962
高田町	569	1,088	122	4	15	7	96	583	383	522	566
額田町	931	1,779	293	27	95	18	153	1,145	341	914	865
善法寺町	916	1,820	196	15	41	20	120	1,125	499	918	902
常光寺	2,011	3,917	521	22	120	29	350	2,254	1,142	1,857	2,060
1丁目	843	1,616	215	7	43	11	154	930	471	769	847
2丁目	765	1,578	245	12	64	15	154	894	439	745	833
3丁目	(403)	(723)	61	(3)	(13)	(3)	(42)	(430)	(232)	(343)	(380)
4丁目	x	x	x	x	x	x	x	x	x	x	x
今福	1,321	2,270	209	16	53	9	131	1,135	926	1,035	1,235
1丁目	867	1,478	129	10	37	5	77	739	610	649	829
2丁目	454	792	80	6	16	4	54	396	316	386	406

(3) 4丁目の一部は園田地区

(4) 1丁目の一部と2丁目は中央地区

(5) 1・2丁目は立花地区



## 02 - 11. 町 (丁) 別 世 帯 数 及 び 人 口 (続 ぎ)

町(丁)名	世帯数	人 口								男	女
		総数	年 少 人 口 (0~14歳)				生産年齢 人口 (15~64歳)	高齢人口 (65歳以上)			
			総数	0歳	1~4歳	5歳			6~14歳		
梶ヶ島	336	564	34	2	13	4	15	289	241	272	292
杭瀬北新町	1,329	2,295	230	16	69	20	125	1,388	677	1,142	1,153
1丁目	286	482	32	4	12	1	15	282	168	237	245
2丁目	230	420	55	2	6	8	39	258	107	212	208
3丁目	550	1,003	120	6	41	10	63	592	291	498	505
4丁目	263	390	23	4	10	1	8	256	111	195	195
杭瀬本町	1,433	2,361	212	17	32	17	146	1,404	745	1,181	1,180
1丁目	673	1,018	73	5	8	7	53	608	337	508	510
2丁目	504	875	87	8	14	6	59	533	255	444	431
3丁目	256	468	52	4	10	4	34	263	153	229	239
杭瀬寺島	475	888	87	1	19	9	58	492	309	455	433
1丁目	475	888	87	1	19	9	58	492	309	455	433
杭瀬南新町	2,029	3,565	255	13	44	17	181	2,023	1,287	1,739	1,826
1丁目	268	484	46	1	6	3	36	298	140	248	236
2丁目	477	793	53	5	8	3	37	411	329	401	392
3丁目	7	19	0	0	0	0	0	14	5	10	9
4丁目	1,277	2,269	156	7	30	11	108	1,300	813	1,080	1,189
東大物町(6)	39	44	2	0	1	0	1	3	39	20	24
1丁目	39	44	2	0	1	0	1	3	39	20	24
長洲東通	1,647	3,337	356	11	64	26	255	1,942	1,039	1,617	1,720
1丁目	343	666	68	1	18	5	44	398	200	330	336
2丁目	707	1,461	190	5	26	14	145	809	462	679	782
3丁目	597	1,210	98	5	20	7	66	735	377	608	602
長洲中通	1,732	3,268	335	19	87	20	209	2,041	892	1,638	1,630
1丁目	458	696	48	5	9	6	28	478	170	376	320
2丁目	702	1,411	140	4	26	6	104	894	377	687	724
3丁目	572	1,161	147	10	52	8	77	669	345	575	586
長洲本通	1,670	2,969	271	27	56	15	173	1,986	712	1,426	1,543
1丁目	1,044	1,744	140	17	30	8	85	1,200	404	817	927
2丁目	316	659	85	3	13	6	63	422	152	326	333
3丁目	310	566	46	7	13	1	25	364	156	283	283
長洲西通	1,268	2,580	341	64	102	11	164	1,812	427	1,269	1,311
1丁目	983	2,071	284	63	89	10	122	1,517	270	1,016	1,055
2丁目	285	509	57	1	13	1	42	295	157	253	256
西川	1,716	3,166	315	22	95	17	181	1,788	1,063	1,502	1,664
1丁目	480	842	90	3	26	9	52	405	347	375	467
2丁目	1,236	2,324	225	19	69	8	129	1,383	716	1,127	1,197
金楽寺町	1,921	3,960	618	29	134	34	421	2,407	935	1,952	2,008
1丁目	745	1,649	298	19	70	16	193	1,052	299	783	866
2丁目	1,176	2,311	320	10	64	18	228	1,355	636	1,169	1,142
西長洲町	1,234	2,189	213	9	47	10	147	1,201	775	1,062	1,127
1丁目	307	487	33	1	8	2	22	191	263	213	274
2丁目	812	1,528	165	8	32	7	118	893	470	755	773
3丁目	115	174	15	0	7	1	7	117	42	94	80

(6) 1丁目の一部と2丁目は中央地区

町(丁)名	世帯数	人 口								男	女
		総数	年 少 人 口 (0~14歳)					生産年齢 人口 (15~64歳)	高齢人口 (65歳以上)		
			総数	0歳	1~4歳	5歳	6~14歳				
大庄総数	27,628	51,425	5,189	314	1,315	337	3,223	29,815	16,421	25,319	26,106
浜田町	2,044	3,963	450	41	128	33	248	2,272	1,241	1,943	2,020
1丁目	189	414	41	7	10	3	21	274	99	198	216
2丁目	418	844	101	8	27	6	60	484	259	409	435
3丁目	524	1,021	129	15	41	12	61	592	300	514	507
4丁目	479	902	102	6	30	6	60	492	308	444	458
5丁目	434	782	77	5	20	6	46	430	275	378	404
崇徳院	1,500	2,821	287	14	80	21	172	1,656	878	1,380	1,441
1丁目	182	316	36	0	6	2	28	161	119	141	175
2丁目	663	1,245	149	10	54	12	73	788	308	631	614
3丁目	655	1,260	102	4	20	7	71	707	451	608	652
蓬川町	1,193	2,299	302	11	49	14	228	1,263	734	1,074	1,225
大庄川田町	455	898	96	7	26	3	60	491	311	430	468
菜切山町	178	341	34	0	8	4	22	214	93	185	156
琴浦町	286	595	96	3	17	6	70	345	154	296	299
水明町	141	215	13	1	1	2	9	123	79	111	104
大庄中通	1,817	3,498	427	24	101	37	265	2,037	1,034	1,772	1,726
1丁目	632	1,312	172	12	44	16	100	791	349	644	668
2丁目	456	784	75	1	19	6	49	476	233	435	349
3丁目	421	826	110	8	24	8	70	469	247	408	418
4丁目	101	200	36	2	6	3	25	108	56	100	100
5丁目	207	376	34	1	8	4	21	193	149	185	191
道意町	2,227	3,700	285	16	75	12	182	2,207	1,208	1,946	1,754
1丁目	224	347	21	2	7	1	11	206	120	200	147
2丁目	171	265	29	3	9	1	16	123	113	135	130
3丁目	225	320	11	0	2	0	9	222	87	186	134
4丁目	287	467	43	3	10	0	30	284	140	238	229
5丁目	315	582	66	6	17	3	40	370	146	304	278
6丁目	(1,005)	(1,719)	(115)	(2)	(30)	(7)	(76)	(1,002)	(602)	(883)	(836)
7丁目	x	x	x	x	x	x	x	x	x	x	x
武庫川町	1,358	2,421	211	4	48	10	149	1,087	432	847	840
1丁目	186	382	61	1	14	4	42	247	74	180	202
2丁目	368	631	42	0	6	0	36	395	194	350	281
3丁目	370	674	65	1	20	3	41	445	164	317	357
4丁目	434	734	43	2	8	3	30	478	213	382	352
元浜町	2,365	4,359	408	22	99	25	262	2,664	1,287	2,192	2,167
1丁目	676	1,254	108	0	22	8	78	853	293	678	576
2丁目	549	1,045	109	5	33	6	65	656	280	508	537
3丁目	458	770	52	4	16	1	31	448	270	370	400
4丁目	457	831	86	7	18	7	54	451	294	397	434
5丁目	(225)	(459)	(53)	(6)	(10)	(3)	(34)	(256)	(150)	(239)	(220)
末広町								-	-	-	-
1丁目	x	x	x	x	x	x	x	x	x	x	x
大浜町	7	15	2	-	2	0	0	5	8	8	7
1丁目	x	x	x	x	x	x	x	x	x	x	x
2丁目	(7)	(15)	(2)	(0)	(2)	(0)	(0)	(5)	(8)	(8)	(7)

## 02 - 11. 町 (丁) 別 世 帯 数 及 び 人 口 (続 ぎ)

町(丁)名	世帯数	人 口								男	女
		総数	年 少 人 口 (0~14歳)				生産年齢 人口 (15~64歳)	老齡人口 (65歳以上)			
			総数	0歳	1~4歳	5歳			6~14歳		
丸島町	91	126	1	0	0	0	1	64	61	76	50
稲葉荘	2,733	5,285	481	22	119	19	321	3,046	1,758	2,573	2,712
1丁目	825	1,515	146	8	41	5	92	865	504	758	757
2丁目	914	1,771	173	6	50	5	112	1,001	597	843	928
3丁目	156	307	34	0	7	2	25	182	91	159	148
4丁目	838	1,692	128	8	21	7	92	998	566	813	879
稲葉元町	1,221	2,497	282	24	83	12	163	1,571	644	1,173	1,324
1丁目	350	761	92	11	27	4	50	541	128	372	389
2丁目	425	884	101	7	30	5	59	553	230	426	458
3丁目	446	852	89	6	26	3	54	477	286	375	477
大庄西町	3,712	6,714	665	59	200	52	354	3,882	2,167	3,300	3,414
1丁目	1,155	2,009	167	16	55	9	87	1,215	627	970	1,039
2丁目	871	1,594	121	8	25	10	78	811	662	761	833
3丁目	610	1,172	125	7	26	10	82	655	392	602	570
4丁目	1,076	1,939	252	28	94	23	107	1,201	486	967	972
大庄北	2,720	5,127	474	29	114	32	299	2,779	1,874	2,420	2,707
1丁目	527	1,108	107	4	24	8	71	697	304	536	572
2丁目	289	569	57	5	20	2	30	320	192	280	289
3丁目	675	1,284	131	7	31	15	78	718	435	610	674
4丁目	637	1,124	69	5	7	3	54	546	509	539	585
5丁目	592	1,042	110	8	32	4	66	498	434	455	587
大島	2,315	4,335	492	29	141	38	284	2,375	1,468	2,154	2,181
1丁目	928	1,809	232	15	77	21	119	1,019	558	899	910
2丁目	706	1,306	127	8	33	5	81	724	455	665	641
3丁目	681	1,220	133	6	31	12	84	632	455	590	630
西立花町(7)	1,265	2,216	183	8	24	17	134	1,256	777	1,057	1,159
2丁目	261	475	45	2	6	6	31	280	150	226	249
3丁目	331	558	42	0	4	2	36	277	239	249	309
4丁目	516	930	82	3	9	8	62	571	277	465	465
5丁目	157	253	14	3	5	1	5	128	111	117	136

(7) 1丁目と、2・3丁目の一部は立花地区

町(丁)名	世帯数	人 口								男	女
		総数	年 少 人 口 (0~14歳)					生産年齢 人口 (15~64歳)	高齢人口 (65歳以上)		
			総数	0歳	1~4歳	5歳	6~14歳				
立花総数	56,492	107,051	11,576	749	2,905	728	7,194	66,241	29,234	51,418	55,633
塚口町	5,857	11,640	1,370	106	367	85	812	7,264	3,006	5,393	6,247
1丁目	1,437	2,548	259	24	94	17	124	1,748	541	1,150	1,398
2丁目	775	1,558	173	14	34	14	111	1,032	353	711	847
3丁目	935	1,817	189	9	46	9	125	1,057	571	848	969
4丁目	1,026	2,202	285	18	68	19	180	1,316	601	1,012	1,190
5丁目	579	1,147	140	19	42	10	69	671	336	525	622
6丁目	1,105	2,368	324	22	83	16	203	1,440	604	1,147	1,221
東七松町	616	1,072	112	16	30	5	61	662	298	525	547
1丁目	581	1,021	108	16	30	5	57	625	288	494	527
2丁目	35	51	4	0	0	0	4	37	10	31	20
七松町	3,291	5,726	483	34	113	40	296	3,743	1,500	2,664	3,062
1丁目	1,425	2,428	175	10	33	13	119	1,666	587	1,113	1,315
2丁目	858	1,552	134	12	37	11	74	984	434	724	828
3丁目	1,008	1,746	174	12	43	16	103	1,093	479	827	919
南七松町	961	1,788	215	9	66	19	121	1,051	522	868	920
1丁目	680	1,160	119	7	32	13	67	678	363	562	598
2丁目	281	628	96	2	34	6	54	373	159	306	322
南塚口町(8)	4,109	7,321	661	49	180	39	393	4,744	1,916	3,547	3,774
5丁目	336	625	63	5	14	6	38	430	132	320	305
6丁目	78	97	0	0	0	0	0	71	26	51	46
7丁目	1,081	2,103	193	11	60	16	106	1,281	629	1,006	1,097
8丁目	2,614	4,496	405	33	106	17	249	2,962	1,129	2,170	2,326
名神町(9)	1,053	1,852	127	12	28	5	82	1,083	642	936	916
1丁目	389	656	35	2	5	2	26	383	238	342	314
2丁目	664	1,196	92	10	23	3	56	700	404	594	602
大西町	1,448	2,940	366	16	83	21	246	1,680	894	1,457	1,483
1丁目	554	1,129	155	8	33	7	107	676	298	559	570
2丁目	346	758	106	5	22	7	72	428	224	370	388
3丁目	548	1,053	105	3	28	7	67	576	372	528	525
三反田町	2,670	5,487	708	30	142	51	485	3,367	1,412	2,622	2,865
1丁目	749	1,566	224	4	47	14	159	998	344	762	804
2丁目	1,600	3,249	372	21	77	25	249	1,934	943	1,526	1,723
3丁目	321	672	112	5	18	12	77	435	125	334	338
尾浜町	4,033	7,817	703	41	174	42	446	4,423	2,691	3,734	4,083
1丁目	1,164	2,281	194	12	47	9	126	1,293	794	1,122	1,159
2丁目	1,833	3,480	294	19	86	19	170	1,921	1,265	1,646	1,834
3丁目	1,036	2,056	215	10	41	14	150	1,209	632	966	1,090
立花町	5,657	9,170	710	47	187	46	430	5,698	2,762	4,471	4,699
1丁目	1,912	2,798	170	8	52	13	97	1,843	785	1,421	1,377
2丁目	1,366	2,368	174	13	36	7	118	1,411	783	1,177	1,191
3丁目	1,261	2,277	253	17	63	18	155	1,371	653	1,068	1,209
4丁目	1,118	1,727	113	9	36	8	60	1,073	541	805	922

(8) 1~4丁目と、5・6丁目の一部は園田地区

(9) 3丁目は小田地区

## 02 - 11. 町 (丁) 別 世 帯 数 及 び 人 口 (続 き)

町(丁)名	世帯数	人 口								男	女
		総数	年 少 人 口 (0~14歳)				生産年齢 人口 (15~64歳)	老 齢 人 口 (65歳以上)			
			総数	0歳	1~4歳	5歳			6~14歳		
水堂町(10)	3,812	7,134	697	29	169	43	456	4,450	1,987	3,558	3,576
1丁目	1,541	2,940	243	9	61	12	161	1,790	907	1,419	1,521
2丁目	1,499	2,847	306	11	71	18	206	1,786	755	1,487	1,360
3丁目	740	1,294	145	9	36	13	87	848	301	631	663
4丁目	32	53	3	0	1	0	2	26	24	21	32
南武庫之荘(11)	4,175	7,405	758	61	211	52	434	4,949	1,698	3,571	3,834
2丁目	2,247	4,134	438	32	130	30	246	2,709	987	1,939	2,195
3丁目	1,928	3,271	320	29	81	22	188	2,240	711	1,632	1,639
武庫之荘本町(12)											
3丁目	562	1,284	167	6	46	8	107	876	241	633	651
武庫之荘東(13)											
2丁目	1,021	2,042	229	18	47	13	151	1,328	485	941	1,101
富松町	4,719	10,234	1,458	82	361	88	927	6,219	2,557	4,893	5,341
1丁目	1,595	3,302	465	34	122	31	278	2,084	753	1,606	1,696
2丁目	1,059	2,165	274	15	63	13	183	1,254	637	990	1,175
3丁目	1,269	2,935	471	21	123	27	300	1,843	621	1,433	1,502
4丁目	796	1,832	248	12	53	17	166	1,038	546	864	968
塚口本町	5,245	10,168	1,210	71	243	73	823	6,569	2,389	5,015	5,153
1丁目	932	1,590	166	23	45	12	86	1,066	358	746	844
2丁目	1,172	2,099	234	15	44	20	155	1,347	518	1,067	1,032
3丁目	863	1,491	126	13	38	11	64	865	500	743	748
4丁目	149	268	29	5	12	2	10	166	73	133	135
5丁目	514	1,377	296	5	38	10	243	925	156	678	699
6丁目	653	1,447	132	3	17	5	107	1,015	300	723	724
7丁目	962	1,896	227	7	49	13	158	1,185	484	925	971
西立花町(14)	2,244	3,820	356	23	88	22	223	2,156	1,308	1,854	1,966
1丁目	714	1,265	93	9	21	4	59	628	544	578	687
2丁目	909	1,617	191	11	50	17	113	995	431	797	820
3丁目	621	938	72	3	17	1	51	533	333	479	459
上ノ島町	3,470	6,901	829	66	253	51	459	3,982	2,090	3,187	3,714
1丁目	1,356	2,683	298	21	91	23	163	1,646	739	1,268	1,415
2丁目	1,107	2,185	244	13	63	10	158	1,182	759	975	1,210
3丁目	1,007	2,033	287	32	99	18	138	1,154	592	944	1,089
栗山町	1,549	3,250	417	33	117	25	242	1,997	836	1,549	1,701
1丁目	835	1,677	193	14	63	9	107	1,055	429	790	887
2丁目	714	1,573	224	19	54	16	135	942	407	759	814
武庫総数	37,695	75,397	9,280	540	2,436	592	5,712	46,229	19,888	35,721	39,676
武庫之荘	8,790	17,646	2,028	104	501	122	1,301	10,895	4,723	8,129	9,517
1丁目	1,603	2,775	227	13	52	16	146	1,887	661	1,250	1,525
2丁目	1,059	1,852	153	12	50	7	84	1,263	436	828	1,024
3丁目	655	1,204	98	10	28	6	54	736	370	564	640
4丁目	684	1,289	126	7	29	9	81	746	417	555	734
5丁目	1,296	2,912	392	21	107	27	237	1,738	782	1,362	1,550
6丁目	828	1,871	247	7	70	8	162	1,147	477	867	1,004
7丁目	922	2,176	360	18	86	23	233	1,431	385	1,062	1,114
8丁目	856	1,754	207	9	41	15	142	1,017	530	822	932
9丁目	887	1,813	218	7	38	11	162	930	665	819	994

(10) 4丁目の1部と、(11) 1丁目・4~12丁目と、(12) 1・2丁目と3丁目の一部と、(13) 1丁目は武庫地区  
(14) 2・3丁目の一部と、4・5丁目は大庄地区

町(丁)名	世帯数	人 口								男	女
		総数	年 少 人 口 (0~14歳)					生産年齢 人口 (15~64歳)	高齢人口 (65歳以上)		
			総数	0歳	1~4歳	5歳	6~14歳				
武庫元町	3,120	6,363	868	34	197	61	576	3,771	1,724	2,975	3,388
1丁目	1,206	2,544	305	16	63	21	205	1,677	562	1,197	1,347
2丁目	785	1,831	359	5	70	26	258	1,146	326	870	961
3丁目	1,129	1,988	204	13	64	14	113	948	836	908	1,080
武庫豊町	1,927	4,434	731	10	117	33	571	2,338	1,365	2,071	2,363
2丁目	824	2,230	577	8	86	27	456	1,283	370	1,063	1,167
3丁目	1,103	2,204	154	2	31	6	115	1,055	995	1,008	1,196
武庫町	3,433	7,315	1,073	77	354	65	577	4,621	1,621	3,593	3,722
1丁目	1,438	2,977	415	30	155	27	203	1,849	713	1,445	1,532
2丁目	700	1,563	244	18	85	13	128	1,019	300	742	821
3丁目	896	1,836	225	22	63	13	127	1,183	428	946	890
4丁目	399	939	189	7	51	12	119	570	180	460	479
西昆陽	3,556	6,975	641	32	144	37	428	3,830	2,504	3,260	3,715
1丁目	788	1,574	154	5	36	6	107	853	567	759	815
2丁目	1,576	3,157	318	18	76	21	203	1,723	1,116	1,499	1,658
3丁目	1,101	2,152	169	9	32	10	118	1,164	819	988	1,164
4丁目	91	92	0	0	0	0	0	90	2	14	78
常松	1,441	3,018	380	24	93	23	240	1,944	694	1,488	1,530
1丁目	1,165	2,366	274	16	66	18	174	1,524	568	1,165	1,201
2丁目	276	652	106	8	27	5	66	420	126	323	329
水堂町(15)											
4丁目	1,013	1,545	145	1	35	8	101	794	606	746	799
南武庫之荘(16)	9,201	16,890	1,804	153	531	129	991	10,901	4,185	8,032	8,858
1丁目	1,714	2,706	220	27	72	14	107	1,937	549	1,174	1,532
4丁目	1,041	1,959	221	22	73	15	111	1,332	406	985	974
5丁目	1,280	2,332	224	34	71	17	102	1,551	557	1,084	1,248
6丁目	670	1,233	177	15	63	17	82	755	301	608	625
7丁目	1,079	2,036	247	16	86	24	121	1,363	426	979	1,057
8丁目	983	2,084	291	24	87	21	159	1,364	429	1,005	1,079
9丁目	809	1,608	196	6	39	7	144	1,001	411	826	782
10丁目	985	1,669	103	4	18	5	76	866	700	763	906
11丁目	281	468	38	1	3	2	32	239	191	205	263
12丁目	359	795	87	4	19	7	57	493	215	403	392
武庫之荘西											
2丁目	824	1,435	141	10	35	12	84	937	357	706	729
武庫之荘本町(17)	1,910	4,246	635	43	167	35	390	2,806	805	2,054	2,192
1丁目	589	1,340	184	15	46	8	115	864	292	654	686
2丁目	780	1,781	263	17	76	17	153	1,230	288	848	933
3丁目	541	1,125	188	11	45	10	122	712	225	552	573
武庫之荘東(18)											
1丁目	794	1,647	214	14	73	13	114	1,031	402	754	893
常吉	856	1,985	335	24	111	33	167	1,259	391	979	1,006
1丁目	498	1,236	233	15	73	24	121	758	245	598	638
2丁目	358	749	102	9	38	9	46	501	146	381	368
武庫の里	830	1,898	285	14	78	21	172	1,102	511	934	964
1丁目	387	911	146	8	39	8	91	523	242	446	465
2丁目	443	987	139	6	39	13	81	579	269	488	499

(15) 1~3丁目と、4丁目の一部と、(16) 2・3丁目と、(17) 3丁目の一部と、(18) 2丁目は立花地区

## 02 - 11. 町 (丁) 別 世 帯 数 及 び 人 口 (続 き)

町(丁)名	世帯数	人 口								男	女
		総数	年 少 人 口 (0~14歳)				生産年齢 人口 (15~64歳)	高齢人口 (65歳以上)			
			総数	0歳	1~4歳	5歳			6~14歳		
園田総数	49,627	97,916	12,573	872	3,611	850	7,240	61,959	23,384	47,714	50,202
東園田町	13,185	24,382	2,596	171	617	168	1,640	15,241	6,545	11,821	12,561
1丁目	1,332	2,607	342	19	79	20	224	1,686	579	1,311	1,296
2丁目	1,571	3,171	427	32	91	35	269	2,060	684	1,485	1,686
3丁目	1,747	3,514	390	29	99	22	240	1,991	1,133	1,636	1,878
4丁目	1,322	2,427	211	14	57	14	126	1,509	707	1,157	1,270
5丁目	1,853	2,947	261	21	71	12	157	1,879	807	1,445	1,502
6丁目	2,016	4,000	458	31	108	38	281	2,679	863	1,972	2,028
7丁目	816	1,436	131	3	28	5	95	777	528	695	741
8丁目	1,221	2,229	227	17	55	12	143	1,296	706	1,085	1,144
9丁目	1,307	2,051	149	5	29	10	105	1,364	538	1,035	1,016
戸ノ内町	1,328	2,384	254	12	63	18	161	1,223	907	1,228	1,156
戸ノ内	x	x	x	x	x	x	x	x	x	x	x
1丁目	(142)	(258)	(14)	0	(9)	0	(5)	(132)	(112)	(131)	(127)
2丁目	307	589	97	5	22	9	61	312	180	311	278
3丁目	337	579	51	3	15	2	31	312	216	329	250
4丁目	116	182	6	0	0	1	5	77	99	87	95
5丁目	256	465	46	1	8	4	33	225	194	211	254
6丁目	170	311	40	3	9	2	26	165	106	159	152
東塚口町	1,748	3,400	432	40	166	32	194	2,300	668	1,611	1,789
1丁目	1,741	3,388	429	40	163	32	194	2,296	663	1,604	1,784
2丁目	7	12	3	0	3	0	0	4	5	7	5
南塚口町(19)	7,147	12,302	1,261	143	454	85	579	8,655	2,386	5,997	6,305
1丁目	1,155	1,802	126	10	40	10	66	1,219	457	839	963
2丁目	2,157	3,494	287	35	98	17	137	2,456	751	1,643	1,851
3丁目	2,083	3,509	386	42	150	24	170	2,538	585	1,724	1,785
4丁目	275	487	68	4	30	6	28	325	94	237	250
5丁目	598	1,056	121	26	39	11	45	730	205	577	479
6丁目	879	1,954	273	26	97	17	133	1,387	294	977	977
上坂部	4,662	11,403	2,260	132	712	202	1,214	7,377	1,766	5,512	5,891
1丁目	2,005	5,633	1,607	80	528	154	845	3,596	430	2,758	2,875
2丁目	1,500	3,314	429	29	123	29	248	2,132	753	1,609	1,705
3丁目	1,157	2,456	224	23	61	19	121	1,649	583	1,145	1,311
若王寺	2,737	5,957	939	60	242	66	571	3,641	1,377	2,894	3,063
1丁目	581	1,306	158	14	40	20	84	837	311	626	680
2丁目	1,086	2,383	379	12	96	22	249	1,422	582	1,143	1,240
3丁目	1,070	2,268	402	34	106	24	238	1,382	484	1,125	1,143
小中島	2,131	4,110	565	48	178	25	314	2,555	990	1,967	2,143
1丁目	831	1,600	215	40	102	8	65	1,046	339	764	836
2丁目	545	932	93	3	32	6	52	518	321	424	508
3丁目	755	1,578	257	5	44	11	197	991	330	779	799

(19) 5・6丁目の一部と、7・8丁目は立花地区

(20) 1~3丁目と、4丁目の一部は小田地区

町(丁)名	世帯数	人 口								男	女
		総数	年少人口(0~14歳)					生産年齢人口 (15~64歳)	高齢人口 (65歳以上)		
			総数	0歳	1~4歳	5歳	6~14歳				
下坂部(20)											
4丁目	144	319	39	1	5	0	33	224	56	155	164
田能	3,104	6,488	867	44	245	65	513	4,035	1,586	3,216	3,272
1丁目	448	982	153	11	53	7	82	662	167	499	483
2丁目	272	543	78	2	17	6	53	383	82	317	226
3丁目	1,046	2,273	343	16	102	25	200	1,498	432	1,139	1,134
4丁目	876	1,817	174	8	39	20	107	1,010	633	860	957
5丁目	(462)	(873)	(119)	(7)	(34)	(7)	(71)	(482)	(272)	(401)	(472)
6丁目	x	x	x	x	x	x	x	x	x	x	x
椎堂											
1丁目	1,069	2,138	230	13	58	12	147	1,286	622	1,054	1,084
猪名寺	1,873	3,442	389	31	108	23	227	2,093	960	1,714	1,728
1丁目	1,142	2,183	250	27	64	16	143	1,307	626	1,096	1,087
2丁目	535	890	97	4	30	6	57	599	194	452	438
3丁目	196	369	42	0	14	1	27	187	140	166	203
南清水	1,252	2,272	250	18	91	16	125	1,434	588	1,150	1,122
御園	2,439	4,782	538	60	146	35	297	3,025	1,219	2,370	2,412
1丁目	860	1,881	269	29	65	19	156	1,202	410	928	953
2丁目	677	1,281	129	15	35	11	68	792	360	649	632
3丁目	902	1,620	140	16	46	5	73	1,031	449	793	827
口田中	1,255	2,469	293	13	67	20	193	1,399	777	1,172	1,297
1丁目	1,135	2,157	220	9	53	14	144	1,196	741	1,013	1,144
2丁目	120	312	73	4	14	6	49	203	36	159	153
瓦宮	1,649	3,299	405	18	123	21	243	1,959	935	1,623	1,676
1丁目	538	1,018	78	1	22	4	51	614	326	505	513
2丁目	1,111	2,281	327	17	101	17	192	1,345	609	1,118	1,163
食満	3,904	8,769	1,255	68	336	62	789	5,512	2,002	4,230	4,539
1丁目	334	656	59	4	16	2	37	385	212	293	363
2丁目	563	1,294	194	8	41	7	138	767	333	622	672
3丁目	733	1,716	218	13	52	11	142	1,093	405	835	881
5丁目	896	2,074	353	28	130	17	178	1,293	428	984	1,090
6丁目	563	1,244	158	2	27	9	120	818	268	622	622
7丁目	815	1,785	273	13	70	16	174	1,156	356	874	911



## 02 - 12. 年 齢 (各 歳) 別 人 口

本表は、住民基本台帳登録人口である。

(令和5年3月31日)(単位:人)

年齢区分	総数	男	女	年齢区分	総数	男	女
総数	458,313	222,368	235,945	50～54歳	38,016	19,227	18,789
0～4歳	16,736	8,601	8,135	50	7,885	3,971	3,914
0	3,290	1,661	1,629	51	7,744	3,984	3,760
1	3,437	1,845	1,592	52	7,701	3,866	3,835
2	3,292	1,676	1,616	53	7,481	3,812	3,669
3	3,382	1,722	1,660	54	7,205	3,594	3,611
4	3,335	1,697	1,638	55～59歳	31,098	15,713	15,385
5～9歳	16,911	8,744	8,167	55	7,089	3,639	3,450
5	3,335	1,736	1,599	56	5,729	2,867	2,862
6	3,375	1,763	1,612	57	6,147	3,150	2,997
7	3,421	1,757	1,664	58	6,378	3,181	3,197
8	3,336	1,731	1,605	59	5,755	2,876	2,879
9	3,444	1,757	1,687	60～64歳	25,581	12,701	12,880
10～14歳	17,928	9,126	8,802	60	5,540	2,703	2,837
10	3,502	1,798	1,704	61	5,299	2,664	2,635
11	3,579	1,863	1,716	62	4,999	2,521	2,478
12	3,569	1,816	1,753	63	4,918	2,414	2,504
13	3,581	1,786	1,795	64	4,825	2,399	2,426
14	3,697	1,863	1,834	65～69歳	23,560	11,465	12,095
15～19歳	18,513	9,492	9,021	65	4,574	2,275	2,299
15	3,754	1,908	1,846	66	4,643	2,295	2,348
16	3,604	1,835	1,769	67	4,629	2,290	2,339
17	3,593	1,897	1,696	68	4,780	2,351	2,429
18	3,775	1,935	1,840	69	4,934	2,254	2,680
19	3,787	1,917	1,870	70～74歳	31,239	14,597	16,642
20～24歳	22,810	11,565	11,245	70	5,248	2,518	2,730
20	4,140	2,108	2,032	71	5,680	2,699	2,981
21	4,329	2,221	2,108	72	6,139	2,896	3,243
22	4,564	2,313	2,251	73	6,892	3,170	3,722
23	4,766	2,392	2,374	74	7,280	3,314	3,966
24	5,011	2,531	2,480	75～79歳	26,774	11,700	15,074
25～29歳	26,976	13,559	13,417	75	7,200	3,217	3,983
25	5,183	2,586	2,597	76	5,488	2,473	3,015
26	5,313	2,688	2,625	77	3,946	1,721	2,225
27	5,532	2,756	2,776	78	4,787	2,081	2,706
28	5,515	2,822	2,693	79	5,353	2,208	3,145
29	5,433	2,707	2,726	80～84歳	21,981	8,977	13,004
30～34歳	26,808	13,670	13,138	80	4,928	2,047	2,881
30	5,483	2,786	2,697	81	5,290	2,273	3,017
31	5,491	2,780	2,711	82	4,550	1,854	2,696
32	5,176	2,644	2,532	83	3,752	1,507	2,245
33	5,285	2,697	2,588	84	3,461	1,296	2,165
34	5,373	2,763	2,610	85～89歳	14,281	5,046	9,235
35～39歳	26,992	13,717	13,275	85	3,627	1,381	2,246
35	5,243	2,686	2,557	86	3,224	1,156	2,068
36	5,344	2,669	2,675	87	2,954	1,028	1,926
37	5,399	2,759	2,640	88	2,411	823	1,588
38	5,426	2,807	2,619	89	2,065	658	1,407
39	5,580	2,796	2,784	90～94歳	6,162	1,607	4,555
40～44歳	28,703	14,572	14,131	90	1,787	508	1,279
40	5,646	2,881	2,765	91	1,472	381	1,091
41	5,509	2,783	2,726	92	1,216	315	901
42	5,746	2,953	2,793	93	925	228	697
43	5,829	2,905	2,924	94	762	175	587
44	5,973	3,050	2,923	95～99歳	1,625	285	1,340
45～49歳	35,370	17,987	17,383	95	571	112	459
45	6,367	3,249	3,118	96	372	77	295
46	6,532	3,320	3,212	97	321	46	275
47	7,146	3,592	3,554	98	222	34	188
48	7,547	3,858	3,689	99	139	16	123
49	7,778	3,968	3,810	100歳以上	249	17	232

資料 総務局情報統計担当

## 02 - 13. 地区別年齢(3区分)別人口

本表は、住民基本台帳登録人口である。

(各年3月31日)(単位:人)

年 齢 (3 区 分)	全 市	中 央	小 田	大 庄	立 花	武 庫	園 田
平成 29 年							
総 数	462,520	53,288	75,887	54,344	108,606	76,624	93,771
0 ~ 14歳	55,176	5,308	8,994	5,877	12,942	10,091	11,964
15 ~ 64歳	281,770	32,074	45,245	31,260	66,793	47,313	59,085
65 歳 以上	125,574	15,906	21,648	17,207	28,871	19,220	22,722
平成 30 年							
総 数	462,476	52,941	75,820	53,965	108,316	76,327	95,107
0 ~ 14歳	54,514	5,112	8,935	5,789	12,721	9,900	12,057
15 ~ 64歳	281,173	31,850	45,081	30,957	66,450	46,945	59,890
65 歳 以上	126,789	15,979	21,804	17,219	29,145	19,482	23,160
平成 31 年							
総 数	462,934	52,941	75,767	53,561	108,007	76,360	96,298
0 ~ 14歳	54,030	5,028	8,888	5,662	12,469	9,751	12,232
15 ~ 64歳	281,494	31,920	45,094	30,692	66,153	46,901	60,734
65 歳 以上	127,410	15,993	21,785	17,207	29,385	19,708	23,332
令和 2 年							
総 数	463,236	52,847	75,378	53,147	108,129	76,501	97,234
0 ~ 14歳	53,618	4,896	8,820	5,571	12,270	9,679	12,382
15 ~ 64歳	281,869	31,906	44,774	30,504	66,345	46,984	61,356
65 歳 以上	127,749	16,045	21,784	17,072	29,514	19,838	23,496
令和 3 年							
総 数	461,988	52,752	74,787	52,891	107,996	76,218	97,344
0 ~ 14歳	53,019	4,755	8,738	5,491	12,066	9,555	12,414
15 ~ 64歳	281,384	31,967	44,412	30,486	66,381	46,811	61,327
65 歳 以上	127,585	16,030	21,637	16,914	29,549	19,852	23,603
令和 4 年							
総 数	459,261	52,346	74,207	52,003	107,473	75,766	97,466
0 ~ 14歳	52,407	4,612	8,590	5,319	11,847	9,481	12,558
15 ~ 64歳	279,967	31,807	44,185	29,976	66,165	46,443	61,391
65 歳 以上	126,887	15,927	21,432	16,708	29,461	19,842	23,517
令和 5 年							
総 数	458,313	52,116	74,408	51,425	107,051	75,397	97,916
0 ~ 14歳	51,575	4,440	8,517	5,189	11,576	9,280	12,573
15 ~ 64歳	280,867	31,928	44,695	29,815	66,241	46,229	61,959
65 歳 以上	125,871	15,748	21,196	16,421	29,234	19,888	23,384

資料 総務局情報統計担当

## 02 - 14. 流入・流出人口及び昼間人口

(各年10月1日)(単位:人、%)

年 次	常住人口	流 入 人 口			流 出 人 口 (2)			昼間人口	昼間人口率
		総 数	通 勤 者	通 学 者	総 数	通 勤 者	通 学 者		
平成 12 年(1)	465,821	89,598	83,941	5,657	108,045	95,105	12,940	447,374	96.0
17 (1)	458,155	85,951	81,346	4,605	103,955	92,731	11,224	440,151	96.1
22	453,748	85,795	82,098	3,697	112,167	99,482	12,685	427,376	94.2
27	452,563	83,340	78,971	4,369	100,262	89,346	10,916	435,641	96.3
令和 2 年	459,593	81,105	77,058	4,047	96,769	87,929	8,840	443,929	96.6

(1)平成12年「年齢不詳」366人、17年「年齢不詳」4,492人は各々含まれていない。

(2)「流出人口」は他市区町村に就業・通学で、「就業地・通学地不詳」を含む。

資料 総務局情報統計担当

## 02－15. 地区別平均年齢

本表は、住民基本台帳に基づき算出したものである。

(各年3月31日)(単位:歳)

年次	全市	中央	小田	大庄	立花	武庫	園田
	平 均						
平成 21 年	44.21	46.37	45.69	46.09	44.08	42.38	42.27
22	44.52	46.75	45.88	46.39	44.40	42.77	42.58
23	44.83	47.12	46.20	46.66	44.61	43.14	42.95
24	45.11	47.45	46.49	46.94	44.89	43.44	43.25
25	45.40	47.73	46.61	47.27	45.18	43.85	43.53
26	45.15	47.38	46.23	47.11	44.97	43.66	43.38
27	45.48	47.54	46.35	47.52	45.27	44.06	43.81
28	45.76	47.66	46.61	47.85	45.55	44.41	44.08
29	46.03	47.97	46.74	48.29	45.82	44.76	44.31
30	46.27	48.30	46.94	48.52	46.09	45.12	44.43
31	46.46	48.46	47.08	48.78	46.40	45.45	44.48
令和 2	46.65	48.69	47.32	48.95	46.62	45.68	44.56
3	46.88	48.90	47.54	49.10	46.86	45.99	44.82
4	47.11	49.57	47.74	49.86	47.28	46.55	45.10
5	47.24	49.30	47.71	49.59	47.27	46.60	44.99
	男						
平成 21 年	42.82	44.82	43.95	44.59	42.78	41.04	41.13
22	43.12	45.23	44.13	44.82	43.06	41.44	41.46
23	43.40	45.56	44.41	45.10	43.27	41.78	41.77
24	43.66	45.85	44.69	45.37	43.53	42.06	41.98
25	43.91	46.14	44.80	45.70	43.82	42.35	42.23
26	43.69	45.87	44.47	45.43	43.59	42.19	42.09
27	43.98	46.01	44.52	45.87	43.86	42.63	42.48
28	44.23	46.16	44.80	46.18	44.10	42.95	42.70
29	44.48	46.42	44.90	46.60	44.32	43.30	42.91
30	44.70	46.74	45.05	46.86	44.55	43.62	43.04
31	44.87	46.83	45.16	46.99	44.88	43.92	43.97
令和 2	45.01	46.93	45.39	47.07	45.07	44.11	43.16
3	45.22	47.13	45.62	47.20	45.29	44.37	43.36
4	45.43	47.43	45.72	47.61	45.51	44.67	43.46
5	45.32	47.39	44.65	47.64	45.49	44.96	43.34
	女						
平成 21 年	45.55	47.91	47.36	47.56	45.32	43.63	43.39
22	45.86	48.26	47.56	47.93	45.67	44.00	43.68
23	46.19	48.66	47.90	48.20	45.89	44.39	44.09
24	46.51	49.04	48.21	48.49	46.18	44.72	44.47
25	46.82	49.31	48.33	48.80	46.47	45.23	44.80
26	46.58	48.87	47.88	48.76	46.28	45.01	44.63
27	46.91	49.04	48.08	49.14	46.59	45.37	45.09
28	47.20	49.14	48.33	49.49	46.91	45.75	45.41
29	47.50	49.51	48.48	49.93	47.23	46.10	45.66
30	47.75	49.85	48.74	50.15	47.53	46.48	45.76
31	47.97	50.07	48.90	50.53	47.81	46.84	45.80
令和 2	48.20	50.43	49.14	50.78	48.05	47.11	45.91
3	48.45	50.67	49.37	50.95	48.30	47.45	46.21
4	48.69	51.71	49.66	52.04	48.91	48.26	46.67
5	48.85	51.20	49.50	51.48	48.79	48.08	46.43