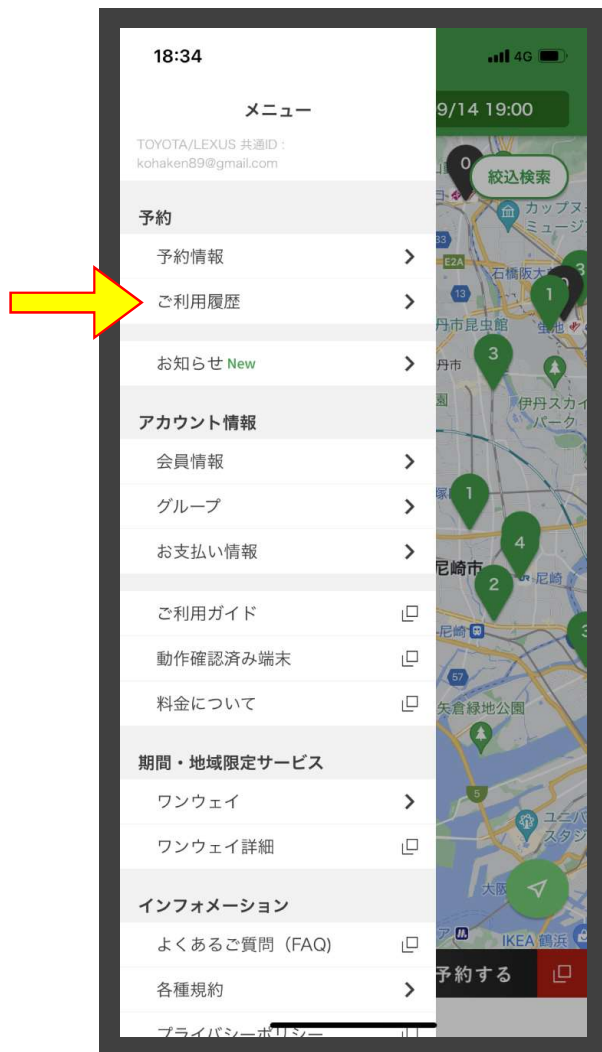


EVカーシェア体験キャンペーン 添付書類 具体例

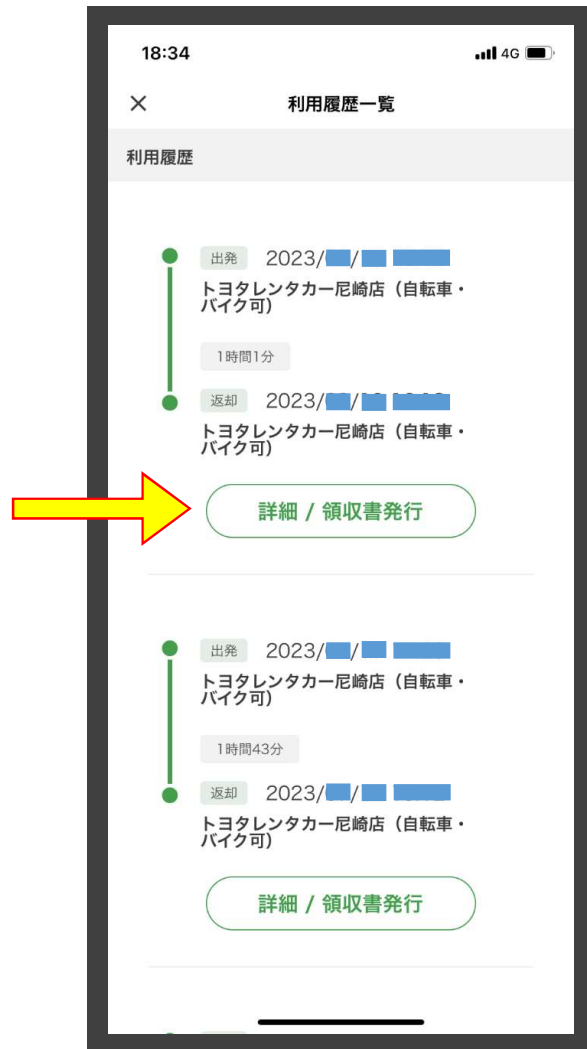
【トヨタシェアの場合】

- ・利用履歴画面のスクリーンショット



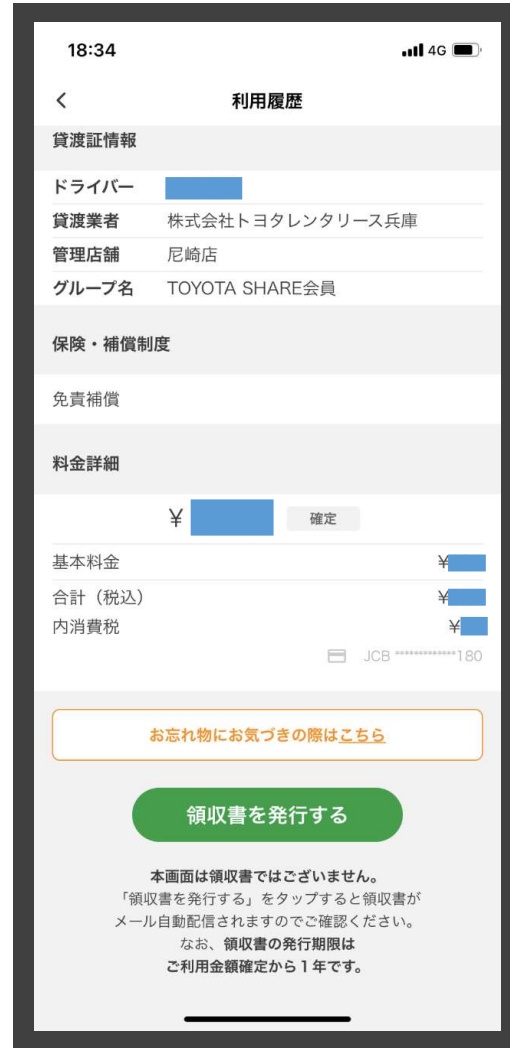
・利用履歴画面のスクリーンショット (発行方法は以下のとおり)

1. トヨタシェアのアプリを起動してください。
2. メニューを開き、「ご利用履歴」をタップしてください。



3. 利用履歴一覧の画面から、
キャンペーン期間内の利用履歴の詳細を
タップしてください。

(キャンペーン期間：令和5年10月2日～12月22日)



4. 利用履歴 詳細画面の
スクリーンショットを
撮影してください。

(上部・下部に分けて
スクリーンショットを
撮ってください。)



★この画像を申請時に
添付してください。