

【参考資料】

<各学校の将来推計（令和4年5月1日）>

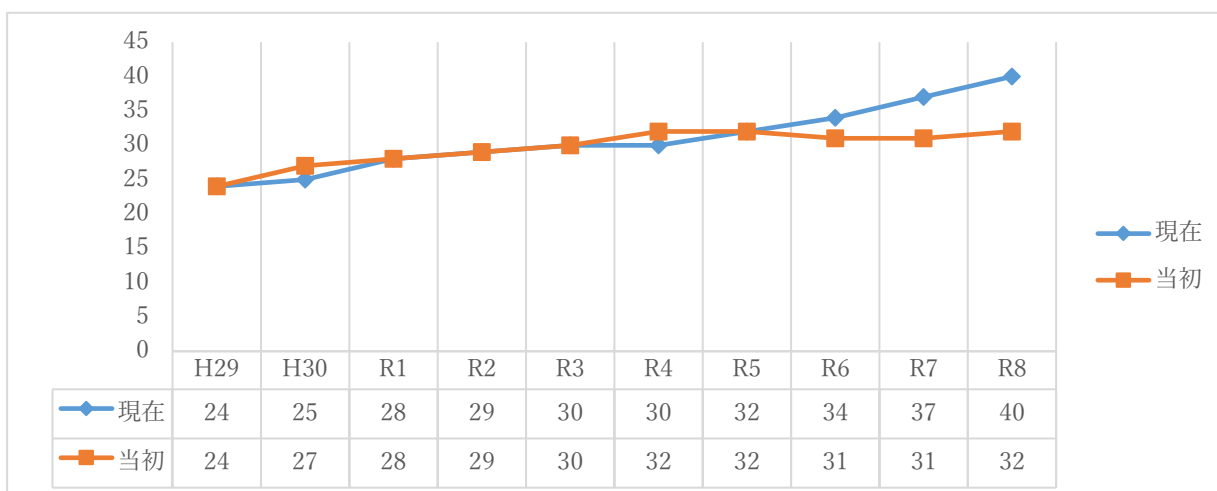
○ 園田南小学校区の将来推計

	R4		R5		R6		R7		R8		R9		R10		
	児童数	学級数	児童数	学級数	児童数	学級数	児童数	学級数	児童数	学級数	児童数	学級数	児童数	学級数	
1年	166	5	190	6	228	7	232	7	223	7	215	7	195	6	
2年	137	4	166	5	190	6	228	7	232	7	223	7	215	7	
3年	137	4	137	4	166	5	190	6	228	7	232	7	223	7	
4年	138	4	137	4	137	4	166	5	190	6	228	7	232	7	
5年	163	5	138	4	137	4	137	4	166	5	190	6	228	7	
6年	121	4	163	5	138	4	137	4	137	4	166	5	190	6	
特支	20	4	-	4	-	4	-	4	-	4	-	4	-	4	
合計②	882	30	931	32	996	34	1,090	37	1,176	40	1,254	43	1,283	44	
利用可能な教室数①	-	34	-	36	-	36	-	36	-	36	-	36	-	36	
差引A (①-②)	-	4	-	4	-	2	-	-1	-	-4	-	-7	-	-8	
適正規模の学級数との比較															
差引B (24-②-特支)			-2		-4		-6		-9		-12		-15		-16

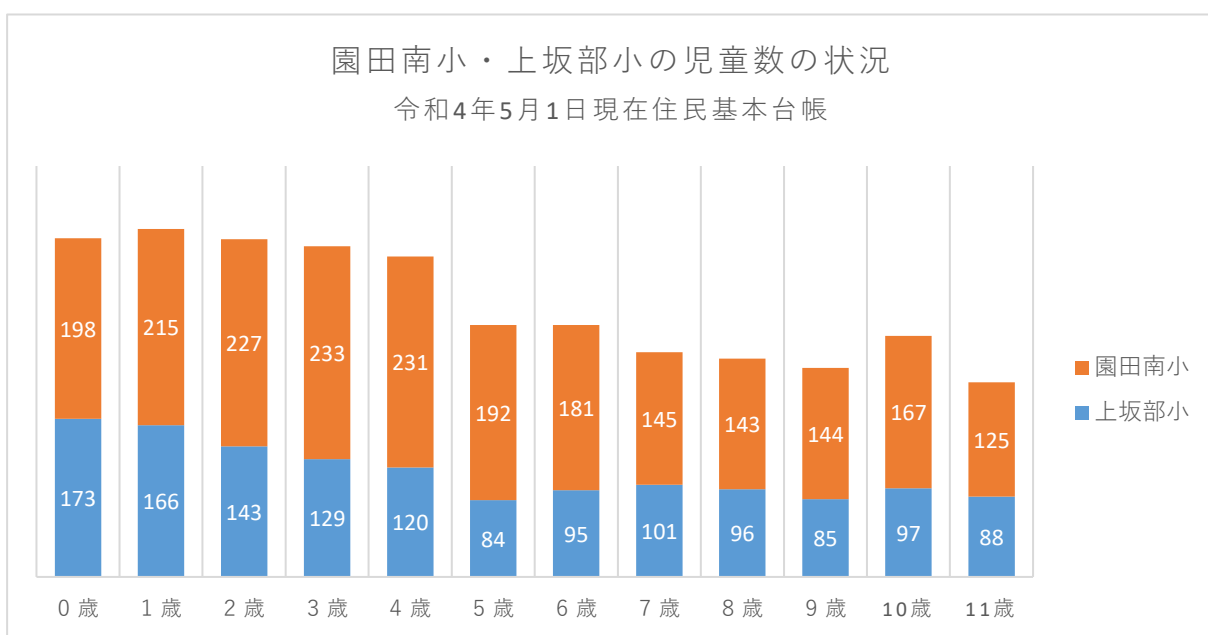
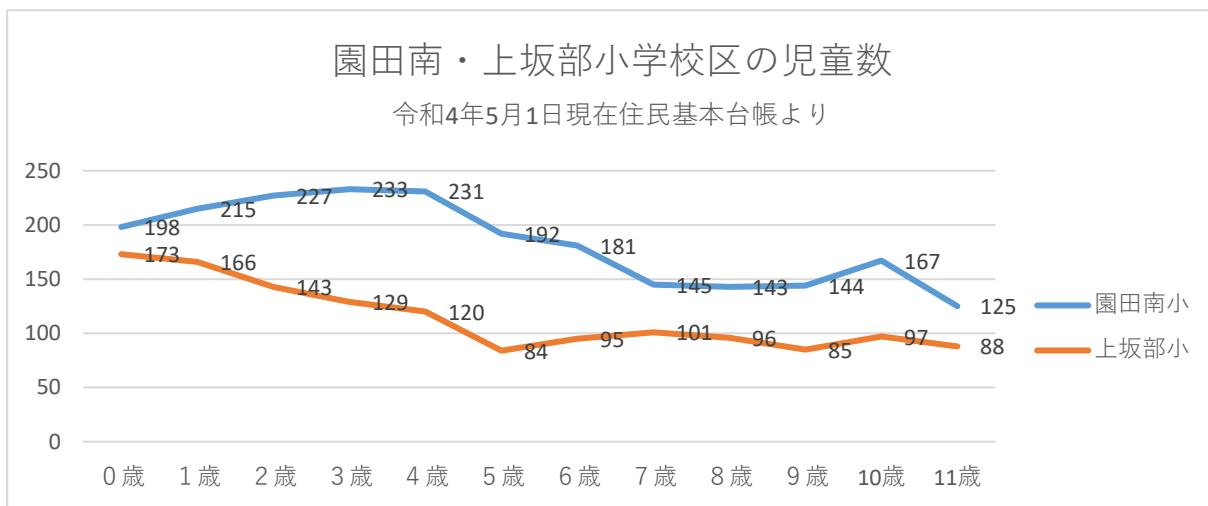
○ 上坂部小学校区の将来推計

	R4		R5		R6		R7		R8		R9		R10		
	児童数	学級数	児童数	学級数	児童数	学級数	児童数	学級数	児童数	学級数	児童数	学級数	児童数	学級数	
1年	91	3	93	3	119	4	127	4	144	5	165	5	172	5	
2年	90	3	98	3	93	3	119	4	127	4	144	5	165	5	
3年	96	3	97	3	98	3	93	3	119	4	127	4	144	5	
4年	83	3	103	3	97	3	98	3	93	3	119	4	127	4	
5年	95	3	90	3	103	3	97	3	98	3	93	3	119	4	
6年	88	3	102	3	90	3	103	3	97	3	98	3	93	3	
特支	16	3	-	3	-	3	-	3	-	3	-	3	-	3	
合計②	559	21	583	21	600	22	637	23	678	25	746	27	820	29	
利用可能な教室数①	-	34		34	-	34	-	34	-	34	-	34	-	34	
差引A (①-②)	-	13		13	-	12	-	11	-	9	-	7	-	5	
適正規模の学級数との比較															
差引B (24-②-特支)			6		6		5		4		2		0		-2

○ 園田南小学校校舎増築計画時との比較（教室数）



<園田南小学校と上坂部小学校両校の状況>



<小園中学校の生徒数・学級数(普通教室のみ)の推移>

