

3 特別会計の状況

特別会計の決算の状況は、次のとおりである。

(単位：円)

| 区 分 | 歳入決算額 | 歳出決算額 | 歳入歳出 差引額 (形式収支額) | 翌年度へ 繰り越す べき財源 | 実質収支額 |
|---------------------|-----------------|-----------------|------------------------|----------------------|---------------|
| 国民健康 保険事業費 | 63,758,501,810 | 60,757,745,420 | 3,000,756,390 | — | 3,000,756,390 |
| 地方卸売 市場事業費 | 456,204,992 | 331,015,564 | 125,189,428 | — | 125,189,428 |
| 育英事業費 | 7,771,410 | 7,771,410 | 0 | — | 0 |
| 農業共済 事業費 | 15,765,823 | 8,805,675 | 6,960,148 | — | 6,960,148 |
| 公共用地先行 取得事業費 | 2,973,226,654 | 2,973,226,654 | 0 | — | 0 |
| 公害病認定患者 救済事業費 | 41,735,268 | 41,470,810 | 264,458 | — | 264,458 |
| 母子父子寡婦福祉 資金貸付事業費 | 51,330,563 | 28,947,238 | 22,383,325 | — | 22,383,325 |
| 青少年健全 育成事業費 | 6,431,833 | 6,431,833 | 0 | — | 0 |
| 介護保険 事業費 | 39,542,062,274 | 38,156,469,265 | 1,385,593,009 | — | 1,385,593,009 |
| 後期高齢者 医療事業費 | 5,420,573,197 | 5,347,762,171 | 72,811,026 | — | 72,811,026 |
| 駐車場 事業費 | 192,509,442 | 192,509,442 | 0 | — | 0 |
| 合 計 | 112,466,113,266 | 107,852,155,482 | 4,613,957,784 | — | 4,613,957,784 |

参照：審査資料P.74

歳入決算額は1,124億6,611万円、歳出決算額は1,078億5,215万円で、歳入歳出差引額(形式収支額)は46億1,395万円で、実質収支額も同額である。

なお、各会計別の決算状況の概要は、次のとおりである。

国民健康保険事業費

歳入

(単位：円)

| 区 分 | 平成27年度 | 平成28年度 | 対 前 年 度 | |
|-----------|----------------|----------------|---------------|---------|
| | | | 増 減 額 | 増減率 (%) |
| 予 算 現 額 | 62,925,854,000 | 62,679,963,052 | △ 245,890,948 | △ 0.4 |
| 調 定 額 | 69,362,859,155 | 69,196,363,102 | △ 166,496,053 | △ 0.2 |
| 収 入 済 額 | 63,065,177,097 | 63,758,501,810 | 693,324,713 | 1.1 |
| 対予算現額 (%) | 100.2 | 101.7 | — | 1.5 |
| 収 入 率 (%) | 90.9 | 92.1 | — | 1.2 |
| 不 納 欠 損 額 | 1,133,108,505 | 1,023,692,723 | △ 109,415,782 | △ 9.7 |
| 収 入 未 済 額 | 5,179,897,351 | 4,429,695,366 | △ 750,201,985 | △ 14.5 |

歳出

(単位：円)

| 区 分 | 平成27年度 | 平成28年度 | 対 前 年 度 | |
|-------------|----------------|----------------|---------------|---------|
| | | | 増 減 額 | 増減率 (%) |
| 予 算 現 額 | 62,925,854,000 | 62,679,963,052 | △ 245,890,948 | △ 0.4 |
| 支 出 済 額 | 61,682,033,895 | 60,757,745,420 | △ 924,288,475 | △ 1.5 |
| 対予算現額 (%) | 98.0 | 96.9 | — | △ 1.1 |
| 翌 年 度 繰 越 額 | 2,052 | — | △ 2,052 | 皆減 |
| 不 用 額 | 1,243,818,053 | 1,922,217,632 | 678,399,579 | 54.5 |

参照：審査資料P.88、90

歳入歳出差引額は、30億75万円であり、全額翌年度へ繰り越している。

収入済額は637億5,850万円で、前年度に比べ6億9,332万円（1.1%）の増加となっている。これは主として、国庫支出金が増となったことによるものである。

収入済額の主なものは、共同事業交付金149億53万円、国庫支出金136億5,297万円、前期高齢者交付金130億2,434万円である。

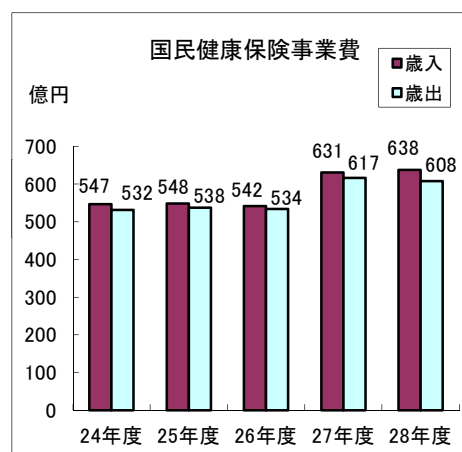
不納欠損額は10億2,369万円で、国民健康保険料の時効成立によるものである。

収入未済額は44億2,969万円で、その主なものは、国民健康保険料である。

支出済額は607億5,774万円で、前年度に比べ9億2,428万円（1.5%）の減少となっている。これは主として、療養諸費が減となったことによるものである。

支出済額の主なものは、療養諸費311億6,088万円、共同事業拠出金148億6,341万円、後期高齢者支援金等62億8,184万円である。

不用額は19億2,221万円で、その主なものは、共同事業拠出金及び療養諸費における負担金、補助及び交付金の執行残である。



地方卸売市場事業費

歳入

(単位：円)

| 区 分 | 平成27年度 | 平成28年度 | 対 前 年 度 | |
|-----------|-------------|-------------|--------------|---------|
| | | | 増 減 額 | 増減率 (%) |
| 予 算 現 額 | 437,860,000 | 404,154,000 | △ 33,706,000 | △ 7.7 |
| 調 定 額 | 552,921,133 | 459,887,148 | △ 93,033,985 | △ 16.8 |
| 収 入 済 額 | 530,301,705 | 456,204,992 | △ 74,096,713 | △ 14.0 |
| 対予算現額 (%) | 121.1 | 112.9 | — | △ 8.2 |
| 収 入 率 (%) | 95.9 | 99.2 | — | 3.3 |
| 不 納 欠 損 額 | 17,317,770 | — | △ 17,317,770 | 皆減 |
| 収 入 未 済 額 | 5,301,658 | 3,682,156 | △ 1,619,502 | △ 30.5 |

歳出

(単位：円)

| 区 分 | 平成27年度 | 平成28年度 | 対 前 年 度 | |
|-------------|-------------|-------------|--------------|---------|
| | | | 増 減 額 | 増減率 (%) |
| 予 算 現 額 | 437,860,000 | 404,154,000 | △ 33,706,000 | △ 7.7 |
| 支 出 済 額 | 398,343,145 | 331,015,564 | △ 67,327,581 | △ 16.9 |
| 対予算現額 (%) | 91.0 | 81.9 | — | △ 9.1 |
| 翌 年 度 繰 越 額 | — | — | — | — |
| 不 用 額 | 39,516,855 | 73,138,436 | 33,621,581 | 85.1 |

参照：審査資料P.92

歳入歳出差引額は、1億2,518万円であり、全額翌年度へ繰り越している。

収入済額は4億5,620万円で、前年度に比べ7,409万円（14.0%）の減少となっている。これは主として、地方卸売市場貸付金元利収入の皆減によるものである。

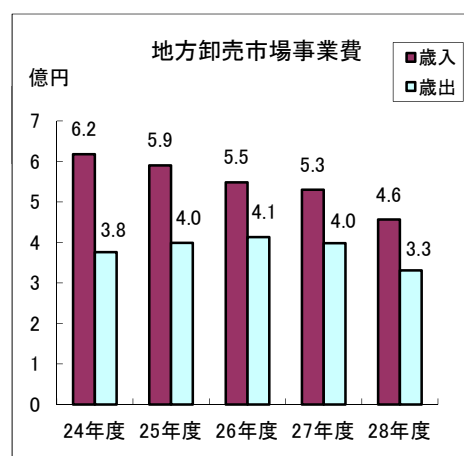
収入済額の主なものは、市場使用料2億1,006万円、前年度からの繰越金1億3,195万円である。

収入未済額は368万円で、その主なものは、市場使用料及び督促手数料303万円である。

支出済額は3億3,101万円で、前年度に比べ6,732万円（16.9%）の減少となっている。これは主として、市場総務費における委託料及び工事請負費が減となったことによるものである。

支出済額の主なものは、市場総務費における需用費1億675万円、委託料8,213万円、工事請負費2,973万円である。

不用額は7,313万円で、その主なものは、市場総務費における需用費及び委託料で施設維持管理事業費の執行残である。



育英事業費

歳 入

(単位：円)

| 区 分 | 平成27年度 | 平成28年度 | 対 前 年 度 | |
|-----------|-----------|-----------|-----------|---------|
| | | | 増 減 額 | 増減率 (%) |
| 予 算 現 額 | 8,020,000 | 8,020,000 | 0 | 0 |
| 調 定 額 | 7,958,290 | 7,771,410 | △ 186,880 | △ 2.3 |
| 収 入 済 額 | 7,958,290 | 7,771,410 | △ 186,880 | △ 2.3 |
| 対予算現額 (%) | 99.2 | 96.9 | — | △ 2.3 |
| 収 入 率 (%) | 100 | 100 | — | 0 |
| 不 納 欠 損 額 | — | — | — | — |
| 収 入 未 済 額 | — | — | — | — |

歳 出

(単位：円)

| 区 分 | 平成27年度 | 平成28年度 | 対 前 年 度 | |
|-------------|-----------|-----------|-----------|---------|
| | | | 増 減 額 | 増減率 (%) |
| 予 算 現 額 | 8,020,000 | 8,020,000 | 0 | 0 |
| 支 出 済 額 | 7,958,290 | 7,771,410 | △ 186,880 | △ 2.3 |
| 対予算現額 (%) | 99.2 | 96.9 | — | △ 2.3 |
| 翌 年 度 繰 越 額 | — | — | — | — |
| 不 用 額 | 61,710 | 248,590 | 186,880 | 302.8 |

参照：審査資料P.94

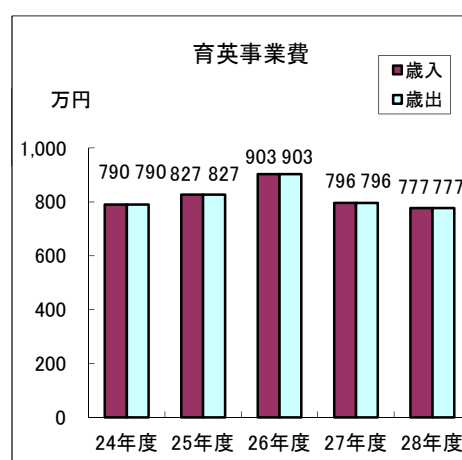
歳入額及び歳出額は、同額である。

収入済額は777万円で、前年度に比べ18万円(2.3%)の減少となっている。これは基金繰入金が増となったが、基金運用収入が減となったことによるものである。

収入済額は、基金繰入金550万円、基金運用収入226万円である。

支出済額は777万円で、前年度に比べ18万円(2.3%)の減少となっている。これは主として、奨学金に係る補助金が減となったことによるものである。

支出済額の主なものは、負担金、補助及び交付金702万円である。



農業共済事業費

歳入

(単位：円)

| 区 分 | 平成27年度 | 平成28年度 | 対 前 年 度 | |
|-----------|------------|------------|-------------|---------|
| | | | 増 減 額 | 増減率 (%) |
| 予 算 現 額 | 18,061,000 | 16,314,000 | △ 1,747,000 | △ 9.7 |
| 調 定 額 | 15,759,375 | 15,765,823 | 6,448 | 0.0 |
| 収 入 済 額 | 15,759,375 | 15,765,823 | 6,448 | 0.0 |
| 対予算現額 (%) | 87.3 | 96.6 | — | 9.3 |
| 収 入 率 (%) | 100 | 100 | — | 0 |
| 不 納 欠 損 額 | — | — | — | — |
| 収 入 未 済 額 | — | — | — | — |

歳出

(単位：円)

| 区 分 | 平成27年度 | 平成28年度 | 対 前 年 度 | |
|-------------|------------|------------|-------------|---------|
| | | | 増 減 額 | 増減率 (%) |
| 予 算 現 額 | 18,061,000 | 16,314,000 | △ 1,747,000 | △ 9.7 |
| 支 出 済 額 | 8,634,694 | 8,805,675 | 170,981 | 2.0 |
| 対予算現額 (%) | 47.8 | 54.0 | — | 6.2 |
| 翌 年 度 繰 越 額 | — | — | — | — |
| 不 用 額 | 9,426,306 | 7,508,325 | △ 1,917,981 | △ 20.3 |

参照：審査資料P.96、98

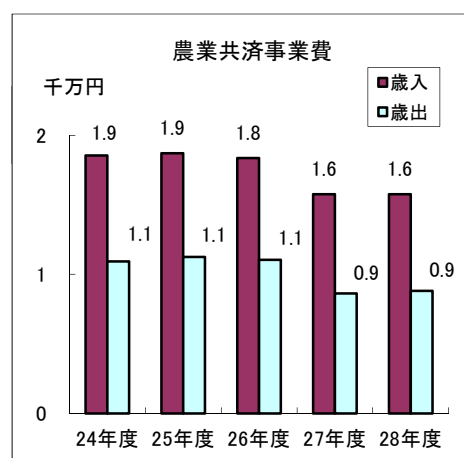
歳入歳出差引額は、696万円であり、全額翌年度へ繰り越している。

収入済額は1,576万円で、前年度に比べ6千円(0.0%)の増加となっている。これは主として、農作物共済勘定において前年度からの繰越金が減となったが、業務勘定において一般会計からの繰入金が増となったことによるものである。

収入済額の主なものは、業務勘定における一般会計からの繰入金823万円、農作物共済勘定における前年度からの繰越金712万円である。

支出済額は880万円で、前年度に比べ17万円(2.0%)の増加となっている。これは主として、業務勘定の一般管理費における給料が増となったことによるものである。

支出済額の主なものは、業務勘定の一般管理費における給料371万円、職員手当等245万円、共済費126万円である。



公共用地先行取得事業費

歳 入

(単位：円)

| 区 分 | 平成27年度 | 平成28年度 | 対 前 年 度 | |
|-----------|---------------|---------------|---------------|---------|
| | | | 増 減 額 | 増減率 (%) |
| 予 算 現 額 | 3,647,482,000 | 2,973,228,000 | △ 674,254,000 | △ 18.5 |
| 調 定 額 | 3,647,479,748 | 2,973,226,654 | △ 674,253,094 | △ 18.5 |
| 収 入 済 額 | 3,647,479,748 | 2,973,226,654 | △ 674,253,094 | △ 18.5 |
| 対予算現額 (%) | 100.0 | 100.0 | — | 0.0 |
| 収 入 率 (%) | 100 | 100 | — | 0 |
| 不 納 欠 損 額 | — | — | — | — |
| 収 入 未 済 額 | — | — | — | — |

歳 出

(単位：円)

| 区 分 | 平成27年度 | 平成28年度 | 対 前 年 度 | |
|-------------|---------------|---------------|---------------|---------|
| | | | 増 減 額 | 増減率 (%) |
| 予 算 現 額 | 3,647,482,000 | 2,973,228,000 | △ 674,254,000 | △ 18.5 |
| 支 出 済 額 | 3,647,479,748 | 2,973,226,654 | △ 674,253,094 | △ 18.5 |
| 対予算現額 (%) | 100.0 | 100.0 | — | 0.0 |
| 翌 年 度 繰 越 額 | — | — | — | — |
| 不 用 額 | 2,252 | 1,346 | △ 906 | △ 40.2 |

参照：審査資料P.102

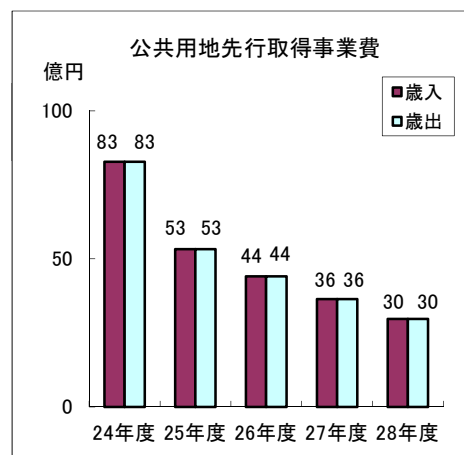
歳入額及び歳出額は、同額である。

収入済額は29億7,322万円で、前年度に比べ6億7,425万円（18.5%）の減少となっている。これは主として、財産収入における不動産売払収入、一般会計からの繰入金が減となったことによるものである。

収入済額の主なものは、一般会計からの繰入金28億2,396万円である。

支出済額は29億7,322万円で、前年度に比べ6億7,425万円（18.5%）の減少となっている。これは、公債費における元金及び利子の償還金が減となったことによるものである。

支出済額は、公債費における元金の償還金28億3,310万円及び利子1億4,011万円である。



公害病認定患者救済事業費

歳入

(単位：円)

| 区 分 | 平成27年度 | 平成28年度 | 対 前 年 度 | |
|-----------|------------|------------|-----------|---------|
| | | | 増 減 額 | 増減率 (%) |
| 予 算 現 額 | 46,319,000 | 46,765,000 | 446,000 | 1.0 |
| 調 定 額 | 39,093,656 | 41,735,268 | 2,641,612 | 6.8 |
| 収 入 済 額 | 39,093,656 | 41,735,268 | 2,641,612 | 6.8 |
| 対予算現額 (%) | 84.4 | 89.2 | — | 4.8 |
| 収 入 率 (%) | 100 | 100 | — | 0 |
| 不 納 欠 損 額 | — | — | — | — |
| 収 入 未 済 額 | — | — | — | — |

歳出

(単位：円)

| 区 分 | 平成27年度 | 平成28年度 | 対 前 年 度 | |
|-------------|------------|------------|-------------|---------|
| | | | 増 減 額 | 増減率 (%) |
| 予 算 現 額 | 46,319,000 | 46,765,000 | 446,000 | 1.0 |
| 支 出 済 額 | 39,069,775 | 41,470,810 | 2,401,035 | 6.1 |
| 対予算現額 (%) | 84.3 | 88.7 | — | 4.4 |
| 翌 年 度 繰 越 額 | — | — | — | — |
| 不 用 額 | 7,249,225 | 5,294,190 | △ 1,955,035 | △ 27.0 |

参照：審査資料P.104

歳入歳出差引額は、26万円であり、全額翌年度へ繰り越している。

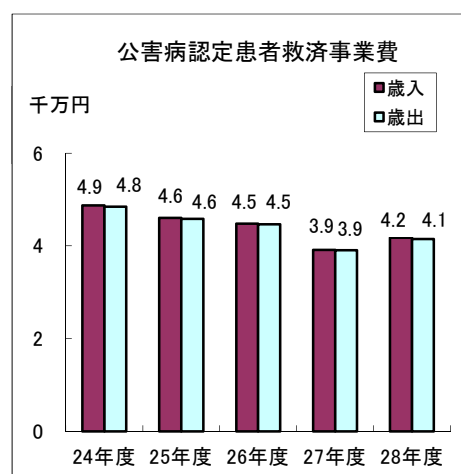
収入済額は4,173万円で、前年度に比べ264万円(6.8%)の増加となっている。これは主として、葬祭費助成事業費の増により公害救済事業基金繰入金が増となったことによるものである。

収入済額の主なものは、公害病認定患者救済事業基金からの繰入金3,376万円である。

支出済額は4,147万円で、前年度に比べ240万円(6.1%)の増加となっている。これは主として、救済事業費における扶助費及び委託料が増となったことによるものである。

支出済額の主なものは、救済事業費における委託料2,662万円である。

不用額は529万円で、その主なものは、救済事業費における委託料、扶助費、負担金、補助及び交付金であり、健康の家維持管理経費の減やリハビリテーション事業参加者の減による執行残である。



母子父子寡婦福祉資金貸付事業費

歳入

(単位：円)

| 区 分 | 平成27年度 | 平成28年度 | 対 前 年 度 | |
|-----------|------------|------------|--------------|---------|
| | | | 増 減 額 | 増減率 (%) |
| 予 算 現 額 | 47,142,000 | 43,733,000 | △ 3,409,000 | △ 7.2 |
| 調 定 額 | 99,010,854 | 84,083,676 | △ 14,927,178 | △ 15.1 |
| 収 入 済 額 | 66,032,006 | 51,330,563 | △ 14,701,443 | △ 22.3 |
| 対予算現額 (%) | 140.1 | 117.4 | — | △ 22.7 |
| 収 入 率 (%) | 66.7 | 61.0 | — | △ 5.7 |
| 不 納 欠 損 額 | — | — | — | — |
| 収 入 未 済 額 | 32,978,848 | 32,753,113 | △ 225,735 | △ 0.7 |

歳出

(単位：円)

| 区 分 | 平成27年度 | 平成28年度 | 対 前 年 度 | |
|-------------|------------|------------|-------------|---------|
| | | | 増 減 額 | 増減率 (%) |
| 予 算 現 額 | 47,142,000 | 43,733,000 | △ 3,409,000 | △ 7.2 |
| 支 出 済 額 | 38,526,375 | 28,947,238 | △ 9,579,137 | △ 24.9 |
| 対予算現額 (%) | 81.7 | 66.2 | — | △ 15.5 |
| 翌 年 度 繰 越 額 | — | — | — | — |
| 不 用 額 | 8,615,625 | 14,785,762 | 6,170,137 | 71.6 |

参照：審査資料P.106

歳入歳出差引額は、2,238万円であり、全額翌年度へ繰り越している。

収入済額は5,133万円で、前年度に比べ1,470万円(22.3%)の減少となっている。これは、前年度からの繰越金及び一般会計からの繰入金が減となったことによるものである。

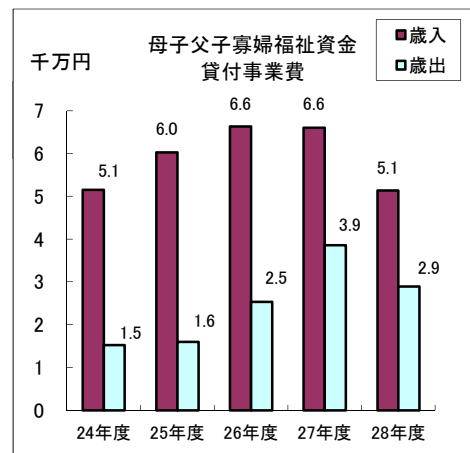
収入済額の主なものは、繰越金2,750万円、貸付金元利収入2,113万円である。

収入未済額は3,275万円で、その主なものは、母子父子福祉資金元利収入3,244万円である。

支出済額は2,894万円で、前年度に比べ957万円(24.9%)の減少となっている。これは主として貸付金が減となったことによるものである。

支出済額の主なものは、公債費1,269万円、貸付金714万円である。

不用額は1,478万円で、その主なものは、貸付金で貸付人数の減による執行残である。



青少年健全育成事業費

歳入

(単位：円)

| 区 分 | 平成27年度 | 平成28年度 | 対 前 年 度 | |
|-----------|-----------|-----------|-------------|---------|
| | | | 増 減 額 | 増減率 (%) |
| 予 算 現 額 | 8,951,000 | 7,824,000 | △ 1,127,000 | △ 12.6 |
| 調 定 額 | 6,683,317 | 6,431,833 | △ 251,484 | △ 3.8 |
| 収 入 済 額 | 6,683,317 | 6,431,833 | △ 251,484 | △ 3.8 |
| 対予算現額 (%) | 74.7 | 82.2 | — | 7.5 |
| 収 入 率 (%) | 100 | 100 | — | 0 |
| 不 納 欠 損 額 | — | — | — | — |
| 収 入 未 済 額 | — | — | — | — |

歳出

(単位：円)

| 区 分 | 平成27年度 | 平成28年度 | 対 前 年 度 | |
|-------------|-----------|-----------|-------------|---------|
| | | | 増 減 額 | 増減率 (%) |
| 予 算 現 額 | 8,951,000 | 7,824,000 | △ 1,127,000 | △ 12.6 |
| 支 出 済 額 | 6,683,317 | 6,431,833 | △ 251,484 | △ 3.8 |
| 対予算現額 (%) | 74.7 | 82.2 | — | 7.5 |
| 翌 年 度 繰 越 額 | — | — | — | — |
| 不 用 額 | 2,267,683 | 1,392,167 | △ 875,516 | △ 38.6 |

参照：審査資料P.108

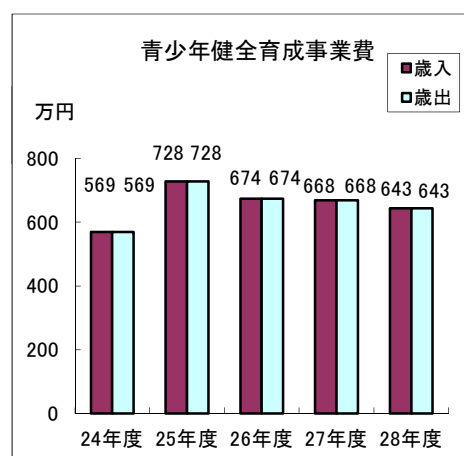
歳入額及び歳出額は、同額である。

収入済額は643万円で、前年度に比べ25万円(3.8%)の減少となっている。これは主として、基金繰入金が増となったが、基金運用収入が減となったことによるものである。

収入済額は、基金繰入金330万円、基金運用収入184万円、寄付金128万円である。

支出済額は643万円で、前年度に比べ25万円(3.8%)の減少となっている。これは主として、基金積立金が減になったことによるものである。

支出済額の主なものは、育成事業費における負担金、補助及び交付金295万円及び報償費143万円、基金積立金128万円である。



介護保険事業費

歳 入

(単位：円)

| 区 分 | 平成27年度 | 平成28年度 | 対 前 年 度 | |
|-----------|----------------|----------------|---------------|---------|
| | | | 増 減 額 | 増減率 (%) |
| 予 算 現 額 | 37,507,046,000 | 38,791,651,000 | 1,284,605,000 | 3.4 |
| 調 定 額 | 38,100,573,503 | 39,989,325,929 | 1,888,752,426 | 5.0 |
| 収 入 済 額 | 37,653,190,157 | 39,542,062,274 | 1,888,872,117 | 5.0 |
| 対予算現額 (%) | 100.4 | 101.9 | — | 1.5 |
| 収 入 率 (%) | 98.8 | 98.9 | — | 0.1 |
| 不 納 欠 損 額 | 109,515,891 | 109,979,264 | 463,373 | 0.4 |
| 収 入 未 済 額 | 348,739,595 | 350,700,241 | 1,960,646 | 0.6 |

歳 出

(単位：円)

| 区 分 | 平成27年度 | 平成28年度 | 対 前 年 度 | |
|-------------|----------------|----------------|---------------|---------|
| | | | 増 減 額 | 増減率 (%) |
| 予 算 現 額 | 37,507,046,000 | 38,791,651,000 | 1,284,605,000 | 3.4 |
| 支 出 済 額 | 36,940,767,884 | 38,156,469,265 | 1,215,701,381 | 3.3 |
| 対予算現額 (%) | 98.5 | 98.4 | — | △ 0.1 |
| 翌 年 度 繰 越 額 | — | — | — | — |
| 不 用 額 | 566,278,116 | 635,181,735 | 68,903,619 | 12.2 |

参照：審査資料P.110、112

歳入歳出差引額は、13億8,559万円であり、全額翌年度へ繰り越している。

収入済額は395億4,206万円で、前年度に比べ18億8,887万円（5.0%）の増加となっている。これは主として、国庫支出金における介護給付費負担金及び調整交付金、支払基金交付金における介護給付費交付金、介護保険料が増となったことによるものである。

収入済額の主なものは、支払基金交付金における介護給付費交付金102億3,125万円、介護保険料81億8,738万円、国庫支出金における介護給付費負担金73億8,262万円である。

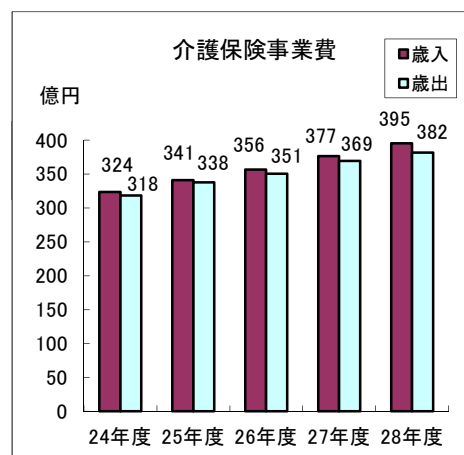
不納欠損額は1億997万円で、介護保険料の時効成立によるものである。

収入未済額は3億5,070万円で、その主なものは、介護保険料である。

支出済額は381億5,646万円で、前年度に比べ12億1,570万円（3.3%）の増加となっている。これは主として、一般管理費が減となったが、保険給付費における介護サービス等給付費が増となったことによるものである。

支出済額の主なものは、保険給付費361億8,662万円である。

不用額は6億3,518万円で、その主なものは、保険給付費で支給件数等が当初見込みを下回ったことによる執行残である。



後期高齢者医療事業費

歳入

(単位：円)

| 区 分 | 平成27年度 | 平成28年度 | 対 前 年 度 | |
|-----------|---------------|---------------|-------------|---------|
| | | | 増 減 額 | 増減率 (%) |
| 予 算 現 額 | 5,195,478,000 | 5,463,510,000 | 268,032,000 | 5.2 |
| 調 定 額 | 5,121,457,613 | 5,483,000,965 | 361,543,352 | 7.1 |
| 収 入 済 額 | 5,058,446,880 | 5,420,573,197 | 362,126,317 | 7.2 |
| 対予算現額 (%) | 97.4 | 99.2 | — | 1.8 |
| 収 入 率 (%) | 98.8 | 98.9 | — | 0.1 |
| 不 納 欠 損 額 | 8,552,111 | 8,423,931 | △ 128,180 | △ 1.5 |
| 収 入 未 済 額 | 62,977,946 | 62,200,654 | △ 777,292 | △ 1.2 |

歳出

(単位：円)

| 区 分 | 平成27年度 | 平成28年度 | 対 前 年 度 | |
|-------------|---------------|---------------|--------------|---------|
| | | | 増 減 額 | 増減率 (%) |
| 予 算 現 額 | 5,195,478,000 | 5,463,510,000 | 268,032,000 | 5.2 |
| 支 出 済 額 | 4,986,970,747 | 5,347,762,171 | 360,791,424 | 7.2 |
| 対予算現額 (%) | 96.0 | 97.9 | — | 1.9 |
| 翌 年 度 繰 越 額 | — | — | — | — |
| 不 用 額 | 208,507,253 | 115,747,829 | △ 92,759,424 | △ 44.5 |

参照：審査資料P.114

歳入歳出差引額は、7,281万円であり、全額翌年度へ繰り越している。

収入済額は54億2,057万円で、前年度に比べ3億6,212万円（7.2%）の増加となっている。これは主として、後期高齢者医療保険料、一般会計からの繰入金が増となったことによるものである。

収入済額の主なものは、後期高齢者医療保険料42億2,080万円、一般会計からの繰入金11億1,968万円である。

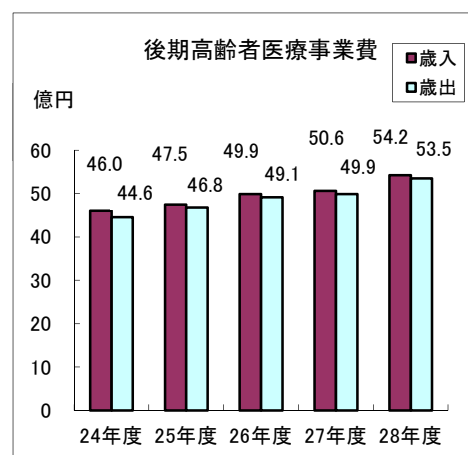
不納欠損額は842万円で、後期高齢者医療保険料における死亡及び経済的困窮等による徴収不能、時効成立によるものである。

収入未済額は6,220万円で、その主なものは、後期高齢者医療保険料である。

支出済額は53億4,776万円で、前年度に比べ3億6,079万円（7.2%）の増加となっている。これは主として、後期高齢者医療広域連合納付金が増となったことによるものである。

支出済額の主なものは、後期高齢者医療広域連合納付金53億753万円である。

不用額は1億1,574万円で、その主なものは、後期高齢者医療広域連合納付金で当初見込額を下回ったことによる執行残である。



駐車場事業費

歳入

(単位：円)

| 区 分 | 平成27年度 | 平成28年度 | 対 前 年 度 | |
|-----------|-------------|-------------|--------------|---------|
| | | | 増 減 額 | 増減率 (%) |
| 予 算 現 額 | 210,537,000 | 196,898,000 | △ 13,639,000 | △ 6.5 |
| 調 定 額 | 204,520,794 | 192,509,442 | △ 12,011,352 | △ 5.9 |
| 収 入 済 額 | 204,520,794 | 192,509,442 | △ 12,011,352 | △ 5.9 |
| 対予算現額 (%) | 97.1 | 97.8 | — | 0.7 |
| 収 入 率 (%) | 100 | 100 | — | 0 |
| 不 納 欠 損 額 | — | — | — | — |
| 収 入 未 済 額 | — | — | — | — |

歳出

(単位：円)

| 区 分 | 平成27年度 | 平成28年度 | 対 前 年 度 | |
|-------------|-------------|-------------|--------------|---------|
| | | | 増 減 額 | 増減率 (%) |
| 予 算 現 額 | 210,537,000 | 196,898,000 | △ 13,639,000 | △ 6.5 |
| 支 出 済 額 | 204,520,794 | 192,509,442 | △ 12,011,352 | △ 5.9 |
| 対予算現額 (%) | 97.1 | 97.8 | — | 0.7 |
| 翌 年 度 繰 越 額 | — | — | — | — |
| 不 用 額 | 6,016,206 | 4,388,558 | △ 1,627,648 | △ 27.1 |

参照：審査資料P.116

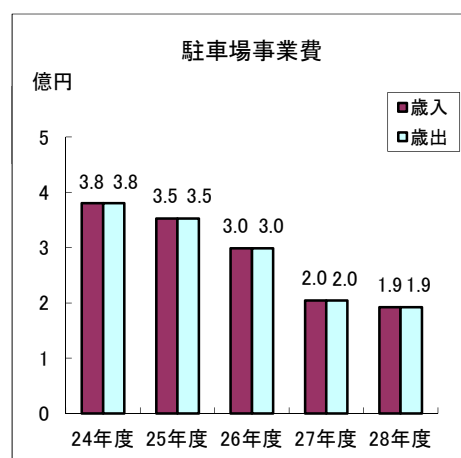
歳入額及び歳出額は、同額である。

収入済額は1億9,250万円で、前年度に比べ1,201万円（5.9%）の減少となっている。これは主として、一般会計からの繰入金が減となったことによるものである。

収入済額の主なものは、一般会計からの繰入金1億52万円、駐車場使用料9,192万円である。

支出済額は1億9,250万円で、前年度に比べ1,201万円（5.9%）の減少となっている。これは主として、公債費における元金の償還金及び利子が減となったものである。

支出済額の主なものは、公債費1億3,953万円、駐車場管理費における委託料3,746万円である。



4 財産の状況

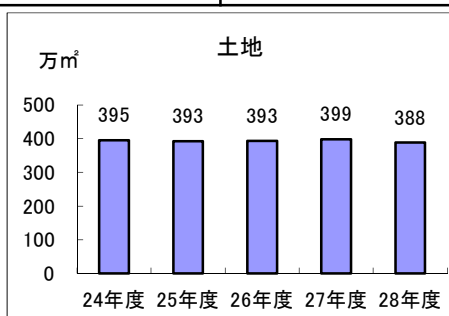
平成28年度における財産の状況は、次のとおりである。

| 区 分 | | 平成28年3月末現在高 | 当年度中増減 | 平成29年3月末現在高 |
|-----------|----------------|----------------|-----------------|----------------|
| 公有財産 | 土地 (㎡) | 3,985,491.51 | △ 101,476.37 | 3,884,015.14 |
| | 建物 (㎡) | 1,813,829.59 | △ 18,167.37 | 1,795,662.22 |
| | 物 権 (㎡) | 2,587.64 | - | 2,587.64 |
| | 有価証券 (円) | 3,600,000 | - | 3,600,000 |
| | 出資による権利 (円) | 17,628,676,690 | △ 445,568,000 | 17,183,108,690 |
| 物 品 (点) | 1,728 | △ 78 | 1,650 | |
| 債 権 (円) | 3,512,401,941 | 94,480,515 | 3,606,882,456 | |
| 基金 (円) | 財政調整基金 | 3,981,055,516 | 3,429,426,536 | 7,410,482,052 |
| | 育英事業基金 | 522,761,952 | △ 5,506,248 | 517,255,704 |
| | 公害病認定患者救済事業基金 | 299,579,271 | △ 33,768,000 | 265,811,271 |
| | 公共施設整備基金 | 3,592,918,138 | 99,950,670 | 3,692,868,808 |
| | 青少年健全育成基金 | 446,104,151 | △ 254,159 | 445,849,992 |
| | 市民福祉振興基金 | 1,694,615,628 | △ 195,058,000 | 1,499,557,628 |
| | 緑 化 基 金 | 604,537,650 | △ 2,075,650 | 602,462,000 |
| | 競艇場施設整備等基金 | 2,772,765,353 | △ 2,772,765,353 | - |
| | 歴史博物館資料取得基金 | 150,000,000 | 0 | 150,000,000 |
| | 環 境 基 金 | 730,411,825 | 3,054,812 | 733,466,637 |
| | 減 債 基 金 | 6,929,401,351 | △ 49,374,366 | 6,880,026,985 |
| | 介護給付費準備基金 | 898,709,904 | 350,636,098 | 1,249,346,002 |
| | 競艇場事業等調整基金 | 1,279,395,106 | △ 1,279,395,106 | - |
| | 動物愛護基金 | 23,096,724 | 4,108,018 | 27,204,742 |
| | 富松住宅管理基金 | 138,522,000 | 22,489,366 | 161,011,366 |
| | 教育振興基金 | 212,508,909 | △ 1,913,424 | 210,595,485 |
| | 新本庁舎建設基金 | - | 191,030,254 | 191,030,254 |
| 計 | 24,276,383,478 | △ 239,414,552 | 24,036,968,926 | |

(1) 公有財産

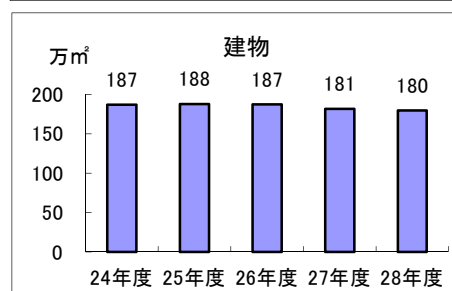
ア 土地

土地は、前年度に比べ101,476.37㎡ (2.5%) の減少となっている。これは、行政財産が1,514.27㎡、普通財産が99,962.10㎡減となったことによるものである。



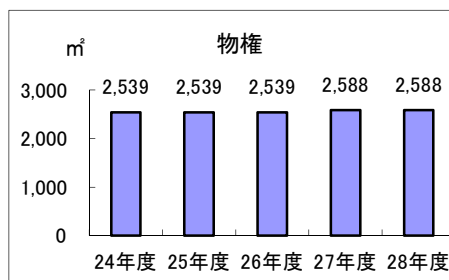
イ 建物

建物は、前年度に比べ18,167.37㎡ (1.0%) の減少となっている。これは、行政財産が18,967.40㎡増となったが、普通財産が37,134.77㎡減となったことによるものである。



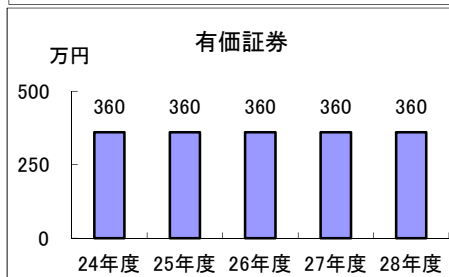
ウ 物 権

物権は、前年度に比べ増減はない。



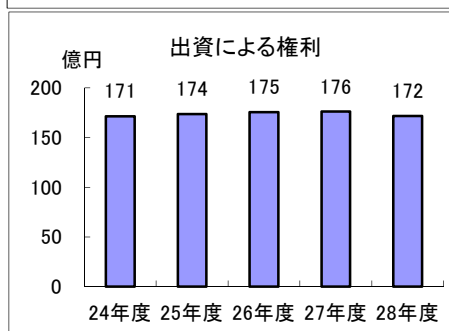
エ 有価証券

有価証券は、前年度に比べ増減はない。



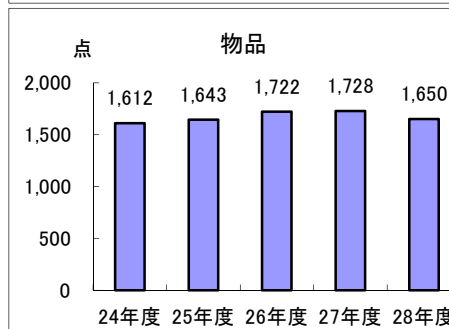
オ 出資による権利

出資による権利は、前年度に比べ4億4,556万円(2.5%)の減少となっている。これは主として、阪神水道企業団出資金が減となったことによるものである。



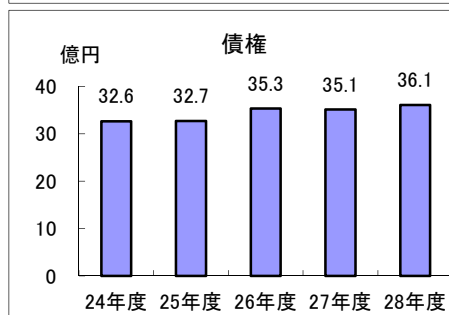
(2) 物 品

物品は、前年度に比べ78点(4.5%)の減少となっている。これは主として、学校用教具類が17点増となったが、器具類が54点、一般医療用器具類が12点減となったことによるものである。



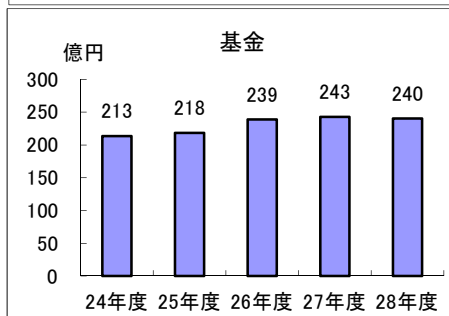
(3) 債 権

債権は、前年度に比べ9,448万円(2.7%)の増加となっている。これは主として、母子福祉資金貸付金が1,293万円減となったが、個人市民税が4,776万円、北部保健福祉センター1番館5階6階事務所賃貸借敷金が3,813万円増となったことによるものである。



(4) 基 金

基金は、前年度に比べ2億3,941万円(1.0%)の減少となっている。これは主として、財政調整基金が34億2,942万円、介護給付費準備基金が3億5,063万円増となったが、競艇場施設整備等基金が27億7,276万円、競艇場事業等調整基金が12億7,939万円減となったことによるものである。



第6 基金の運用状況

1 歴史博物館資料取得基金

平成28年度における基金の運用状況は、次のとおりである。

本年度において、歴史博物館資料取得基金により取得した資料はない。

なお、平成29年3月31日現在の基金総額は1億5,000万円で、その内訳は、資料1億4,620万円、現金379万円である。

| 区分 | 前年度末 現在高 | 本年度中増減高 | | 本年度末 現在高 |
|----------|-------------|---------|-----|-------------|
| | | 増加 | 減少 | |
| 現金 (円) | 3,796,955 | — | — | 3,796,955 |
| 貸付金 (円) | 0 | — | — | 0 |
| 動産 (件) | (492) | (—) | (—) | (492) |
| (資料) (円) | 146,203,045 | — | — | 146,203,045 |
| 合計 (円) | 150,000,000 | — | — | 150,000,000 |