

尼崎市新ごみ処理施設整備事業に係る
環境影響評価準備書
資料編

令和4年7月

尼崎市

目 次

第1章 環境影響評価の結果	1
第1節 大気質	1
1.1 大気質	1
1.2 地上気象	30
第2節 騒音	103
2.1 騒音	103
2.2 交通量	108
第3節 振動	111
3.1 振動	111

第1章 環境影響評価の結果

第1節 大気質

1.1 大気質

大気質の測定結果は、表 1.1-1～表 1.1-14 に示すとおりである。

表 1.1-1(1) 大気質濃度測定結果 (一般環境 二酸化窒素：冬季)

調査地点：初島子ども広場
二酸化窒素 [ppm]

月日 時	2/2 (火)	2/3 (水)	2/4 (木)	2/5 (金)	2/6 (土)	2/7 (日)	2/8 (月)	平均値	最高値	最低値	測定数
1	0.034	0.010	0.019	0.025	0.048	0.033	0.013	0.026	0.048	0.010	7
2	0.023	0.012	0.015	0.023	0.041	0.026	0.018	0.023	0.041	0.012	7
3	0.016	0.017	0.016	0.023	0.040	0.019	0.021	0.022	0.040	0.016	7
4	0.015	0.012	0.018	0.020	0.041	0.016	0.033	0.022	0.041	0.012	7
5	0.010	0.015	0.014	0.029	0.035	0.016	0.025	0.021	0.035	0.010	7
6	0.013	0.017	0.016	0.035	0.034	0.019	0.018	0.022	0.035	0.013	7
7	0.019	0.024	0.024	0.037	0.035	0.023	0.022	0.026	0.037	0.019	7
8	0.028	0.027	0.030	0.035	0.037	0.021	0.014	0.027	0.037	0.014	7
9	0.029	0.024	0.038	0.039	0.036	0.023	0.013	0.029	0.039	0.013	7
10	0.024	0.019	0.017	0.033	0.043	0.023	0.012	0.024	0.043	0.012	7
11	0.019	0.017	0.016	0.017	0.040	0.015	0.012	0.019	0.040	0.012	7
12	0.024	0.015	0.024	0.014	0.028	0.013	0.012	0.019	0.028	0.012	7
13	0.018	0.011	0.019	0.010	0.021	0.011	0.010	0.014	0.021	0.010	7
14	0.013	0.010	0.017	0.010	0.016	0.011	0.011	0.013	0.017	0.010	7
15	0.014	0.010	0.015	0.011	0.012	0.015	0.013	0.013	0.015	0.010	7
16	0.010	0.009	0.015	0.017	0.018	0.006	0.013	0.013	0.018	0.006	7
17	0.011	0.010	0.018	0.020	0.017	0.007	0.011	0.013	0.020	0.007	7
18	0.011	0.011	0.019	0.026	0.018	0.008	0.010	0.015	0.026	0.008	7
19	0.008	0.012	0.017	0.032	0.031	0.008	0.011	0.017	0.032	0.008	7
20	0.009	0.016	0.016	0.026	0.032	0.007	0.010	0.017	0.032	0.007	7
21	0.010	0.018	0.016	0.028	0.034	0.005	0.009	0.017	0.034	0.005	7
22	0.012	0.025	0.010	0.035	0.039	0.007	0.008	0.019	0.039	0.007	7
23	0.012	0.019	0.012	0.040	0.036	0.013	0.007	0.020	0.040	0.007	7
24	0.012	0.017	0.025	0.046	0.037	0.014	0.003	0.022	0.046	0.003	7
平均値	0.016	0.016	0.019	0.026	0.032	0.015	0.014	0.020	0.032	0.014	
最高値	0.034	0.027	0.038	0.046	0.048	0.033	0.033		0.048		
最低値	0.008	0.009	0.010	0.010	0.012	0.005	0.003			0.003	
測定数	24	24	24	24	24	24	24				168

表 1.1-1(2) 大気質濃度測定結果 (一般環境 二酸化窒素：春季)

調査地点：初島子ども広場
二酸化窒素 [ppm]

月日 時	5/21 (金)	5/22 (土)	5/23 (日)	5/24 (月)	5/25 (火)	5/26 (水)	5/27 (木)	平均値	最高値	最低値	測定数
1	0.012	0.010	0.015	0.022	0.006	0.004	0.016	0.012	0.022	0.004	7
2	0.007	0.009	0.010	0.019	0.004	0.004	0.010	0.009	0.019	0.004	7
3	0.007	0.010	0.010	0.018	0.008	0.004	0.011	0.010	0.018	0.004	7
4	0.004	0.010	0.012	0.018	0.011	0.008	0.013	0.011	0.018	0.004	7
5	0.007	0.009	0.012	0.017	0.020	0.012	0.013	0.013	0.020	0.007	7
6	0.011	0.010	0.012	0.022	0.025	0.019	0.011	0.016	0.025	0.010	7
7	0.017	0.011	0.014	0.021	0.023	0.011	0.012	0.016	0.023	0.011	7
8	0.015	0.010	0.015	0.023	0.018	0.010	0.017	0.015	0.023	0.010	7
9	0.016	0.014	0.017	0.025	0.018	0.008	0.019	0.017	0.025	0.008	7
10	0.015	0.012	0.016	0.034	0.018	0.008	0.020	0.018	0.034	0.008	7
11	0.018	0.014	0.011	0.041	0.013	0.009	0.032	0.020	0.041	0.009	7
12	0.020	0.012	0.008	0.040	0.012	0.012	0.035	0.020	0.040	0.008	7
13	0.009	0.007	0.009	0.028	0.011	0.013	0.026	0.015	0.028	0.007	7
14	0.013	0.007	0.005	0.026	0.009	0.010	0.023	0.013	0.026	0.005	7
15	0.015	0.009	0.005	0.019	0.011	0.010	0.022	0.013	0.022	0.005	7
16	0.015	0.011	0.005	0.015	0.012	0.010	0.022	0.013	0.022	0.005	7
17	0.016	0.011	0.006	0.016	0.014	0.013	0.018	0.013	0.018	0.006	7
18	0.017	0.014	0.007	0.015	0.016	0.014	0.020	0.015	0.020	0.007	7
19	0.015	0.007	0.008	0.012	0.013	0.015	0.024	0.013	0.024	0.007	7
20	0.008	0.011	0.016	0.011	0.016	0.015	0.018	0.014	0.018	0.008	7
21	0.007	0.009	0.014	0.010	0.016	0.018	0.015	0.013	0.018	0.007	7
22	0.004	0.014	0.022	0.009	0.019	0.020	0.014	0.015	0.022	0.004	7
23	0.007	0.011	0.020	0.009	0.005	0.017	0.014	0.012	0.020	0.005	7
24	0.007	0.011	0.019	0.007	0.003	0.017	0.014	0.011	0.019	0.003	7
平均値	0.012	0.011	0.012	0.020	0.013	0.012	0.018	0.014	0.020	0.011	
最高値	0.020	0.014	0.022	0.041	0.025	0.020	0.035		0.041		
最低値	0.004	0.007	0.005	0.007	0.003	0.004	0.010			0.003	
測定数	24	24	24	24	24	24	24				168

表 1.1-1(3) 大気質濃度測定結果（一般環境 二酸化窒素：夏季）

調査地点：初島子ども広場
二酸化窒素 [ppm]

月日 時	8/24 (火)	8/25 (水)	8/26 (木)	8/27 (金)	8/28 (土)	8/29 (日)	8/30 (月)	平均値	最高値	最低値	測定数
1	0.012	0.005	0.013	0.009	0.012	0.018	0.011	0.011	0.018	0.005	7
2	0.012	0.004	0.023	0.011	0.011	0.009	0.012	0.012	0.023	0.004	7
3	0.010	0.004	0.014	0.022	0.011	0.006	0.011	0.011	0.022	0.004	7
4	0.011	0.005	0.015	0.025	0.012	0.006	0.017	0.013	0.025	0.005	7
5	0.012	0.010	0.016	0.025	0.011	0.006	0.018	0.014	0.025	0.006	7
6	0.012	0.012	0.016	0.023	0.017	0.006	0.014	0.014	0.023	0.006	7
7	0.013	0.012	0.015	0.022	0.016	0.006	0.016	0.014	0.022	0.006	7
8	0.010	0.011	0.015	0.021	0.016	0.005	0.019	0.014	0.021	0.005	7
9	0.010	0.012	0.017	0.021	0.017	0.007	0.020	0.015	0.021	0.007	7
10	0.009	0.012	0.013	0.018	0.013	0.012	0.016	0.013	0.018	0.009	7
11	0.012	0.012	0.007	0.014	0.011	0.007	0.013	0.011	0.014	0.007	7
12	0.013	0.012	0.009	0.012	0.010	0.008	0.013	0.011	0.013	0.008	7
13	0.010	0.012	0.011	0.013	0.008	0.005	0.009	0.010	0.013	0.005	7
14	0.009	0.014	0.012	0.010	0.006	0.004	0.012	0.010	0.014	0.004	7
15	0.009	0.014	0.012	0.011	0.006	0.005	0.013	0.010	0.014	0.005	7
16	0.010	0.013	0.012	0.009	0.005	0.005	0.013	0.010	0.013	0.005	7
17	0.010	0.013	0.009	0.029	0.009	0.009	0.013	0.013	0.029	0.009	7
18	0.009	0.012	0.017	0.027	0.012	0.007	0.013	0.014	0.027	0.007	7
19	0.013	0.013	0.022	0.026	0.012	0.011	0.015	0.016	0.026	0.011	7
20	0.006	0.013	0.022	0.023	0.012	0.018	0.018	0.016	0.023	0.006	7
21	0.007	0.014	0.024	0.031	0.018	0.026	0.010	0.019	0.031	0.007	7
22	0.006	0.016	0.031	0.020	0.011	0.027	0.006	0.017	0.031	0.006	7
23	0.007	0.015	0.024	0.010	0.009	0.033	0.004	0.015	0.033	0.004	7
24	0.005	0.014	0.013	0.010	0.021	0.019	0.003	0.012	0.021	0.003	7
平均値	0.010	0.011	0.016	0.018	0.012	0.011	0.013	0.013	0.018	0.010	
最高値	0.013	0.016	0.031	0.031	0.021	0.033	0.020		0.033		
最低値	0.005	0.004	0.007	0.009	0.005	0.004	0.003			0.003	
測定数	24	24	24	24	24	24	24				168

表 1.1-1(4) 大気質濃度測定結果（一般環境 二酸化窒素：秋季）

調査地点：初島子ども広場
二酸化窒素 [ppm]

月日 時	10/20 (水)	10/21 (木)	10/22 (金)	10/23 (土)	10/24 (日)	10/25 (月)	10/26 (火)	平均値	最高値	最低値	測定数
1	0.011	0.004	0.010	0.003	0.009	0.014	0.009	0.009	0.014	0.003	7
2	0.010	0.004	0.008	0.003	0.011	0.018	0.007	0.009	0.018	0.003	7
3	0.007	0.005	0.009	0.003	0.011	0.018	0.006	0.008	0.018	0.003	7
4	0.006	0.006	0.010	0.004	0.012	0.013	0.009	0.009	0.013	0.004	7
5	0.008	0.010	0.012	0.006	0.012	0.014	0.016	0.011	0.016	0.006	7
6	0.005	0.012	0.015	0.010	0.013	0.015	0.015	0.012	0.015	0.005	7
7	0.008	0.017	0.020	0.013	0.013	0.018	0.026	0.016	0.026	0.008	7
8	0.007	0.019	0.020	0.011	0.014	0.025	0.023	0.017	0.025	0.007	7
9	0.007	0.014	0.018	0.009	0.013	0.028	0.021	0.016	0.028	0.007	7
10	0.009	0.011	0.022	0.008	0.011	0.031	0.014	0.015	0.031	0.008	7
11	0.009	0.008	0.016	0.009	0.006	0.030	0.015	0.013	0.030	0.006	7
12	0.010	0.008	0.016	0.007	0.005	0.029	0.020	0.014	0.029	0.005	7
13	0.008	0.009	0.016	0.006	0.005	0.025	0.017	0.012	0.025	0.005	7
14	0.009	0.009	0.014	0.007	0.004	0.023	0.016	0.012	0.023	0.004	7
15	0.008	0.009	0.013	0.008	0.004	0.024	0.011	0.011	0.024	0.004	7
16	0.014	0.009	0.013	0.008	0.005	0.018	0.010	0.011	0.018	0.005	7
17	0.009	0.011	0.013	0.008	0.007	0.020	0.013	0.012	0.020	0.007	7
18	0.009	0.011	0.011	0.008	0.009	0.014	0.014	0.011	0.014	0.008	7
19	0.009	0.010	0.008	0.011	0.013	0.011	0.015	0.011	0.015	0.008	7
20	0.008	0.008	0.009	0.009	0.014	0.016	0.019	0.012	0.019	0.008	7
21	0.008	0.009	0.006	0.009	0.016	0.015	0.017	0.011	0.017	0.006	7
22	0.007	0.011	0.004	0.011	0.018	0.011	0.016	0.011	0.018	0.004	7
23	0.005	0.013	0.004	0.014	0.023	0.013	0.017	0.013	0.023	0.004	7
24	0.004	0.010	0.004	0.016	0.020	0.009	0.025	0.013	0.025	0.004	7
平均値	0.008	0.010	0.012	0.008	0.011	0.019	0.015	0.012	0.019	0.008	
最高値	0.014	0.019	0.022	0.016	0.023	0.031	0.026		0.031		
最低値	0.004	0.004	0.004	0.003	0.004	0.009	0.006			0.003	
測定数	24	24	24	24	24	24	24				168

表 1.1-2(1) 大気質濃度測定結果 (一般環境 二酸化窒素：冬季)

調査地点：築地公園
二酸化窒素 [ppm]

月日 時	2/2 (火)	2/3 (水)	2/4 (木)	2/5 (金)	2/6 (土)	2/7 (日)	2/8 (月)	平均値	最高値	最低値	測定数
1	0.029	0.008	0.025	0.027	0.050	0.038	0.017	0.028	0.050	0.008	7
2	0.021	0.010	0.025	0.027	0.044	0.029	0.020	0.025	0.044	0.010	7
3	0.014	0.016	0.024	0.029	0.044	0.021	0.024	0.025	0.044	0.014	7
4	0.012	0.016	0.024	0.025	0.041	0.022	0.028	0.024	0.041	0.012	7
5	0.009	0.015	0.021	0.024	0.035	0.020	0.030	0.022	0.035	0.009	7
6	0.016	0.015	0.020	0.032	0.036	0.022	0.027	0.024	0.036	0.015	7
7	0.024	0.017	0.022	0.038	0.039	0.024	0.023	0.027	0.039	0.017	7
8	0.030	0.022	0.032	0.036	0.038	0.022	0.014	0.028	0.038	0.014	7
9	0.030	0.020	0.042	0.039	0.036	0.023	0.012	0.029	0.042	0.012	7
10	0.028	0.015	0.025	0.043	0.042	0.025	0.010	0.027	0.043	0.010	7
11	0.025	0.015	0.018	0.019	0.039	0.019	0.009	0.021	0.039	0.009	7
12	0.017	0.017	0.022	0.022	0.030	0.017	0.011	0.019	0.030	0.011	7
13	0.012	0.016	0.021	0.014	0.025	0.015	0.009	0.016	0.025	0.009	7
14	0.019	0.018	0.022	0.015	0.017	0.017	0.008	0.017	0.022	0.008	7
15	0.017	0.017	0.018	0.019	0.013	0.016	0.010	0.016	0.019	0.010	7
16	0.007	0.018	0.019	0.024	0.020	0.006	0.009	0.015	0.024	0.006	7
17	0.007	0.018	0.017	0.028	0.016	0.006	0.009	0.014	0.028	0.006	7
18	0.007	0.023	0.017	0.029	0.021	0.007	0.008	0.016	0.029	0.007	7
19	0.008	0.020	0.016	0.031	0.036	0.007	0.008	0.018	0.036	0.007	7
20	0.007	0.020	0.011	0.028	0.031	0.008	0.007	0.016	0.031	0.007	7
21	0.009	0.024	0.013	0.029	0.043	0.007	0.007	0.019	0.043	0.007	7
22	0.013	0.022	0.007	0.036	0.046	0.012	0.007	0.020	0.046	0.007	7
23	0.010	0.022	0.012	0.040	0.043	0.014	0.006	0.021	0.043	0.006	7
24	0.011	0.029	0.029	0.045	0.043	0.018	0.004	0.026	0.045	0.004	7
平均値	0.016	0.018	0.021	0.029	0.035	0.017	0.013	0.021	0.035	0.013	
最高値	0.030	0.029	0.042	0.045	0.050	0.038	0.030		0.050		
最低値	0.007	0.008	0.007	0.014	0.013	0.006	0.004			0.004	
測定数	24	24	24	24	24	24	24				168

表 1.1-2(2) 大気質濃度測定結果 (一般環境 二酸化窒素：春季)

調査地点：築地公園
二酸化窒素 [ppm]

月日 時	5/21 (金)	5/22 (土)	5/23 (日)	5/24 (月)	5/25 (火)	5/26 (水)	5/27 (木)	平均値	最高値	最低値	測定数
1	0.021	0.018	0.021	0.031	0.006	0.005	0.020	0.017	0.031	0.005	7
2	0.012	0.016	0.019	0.023	0.005	0.005	0.017	0.014	0.023	0.005	7
3	0.009	0.018	0.017	0.018	0.008	0.004	0.010	0.012	0.018	0.004	7
4	0.007	0.014	0.014	0.019	0.009	0.009	0.015	0.012	0.019	0.007	7
5	0.009	0.016	0.012	0.018	0.019	0.017	0.015	0.015	0.019	0.009	7
6	0.014	0.015	0.014	0.021	0.024	0.021	0.014	0.018	0.024	0.014	7
7	0.021	0.012	0.013	0.020	0.020	0.012	0.016	0.016	0.021	0.012	7
8	0.016	0.013	0.015	0.022	0.018	0.006	0.014	0.015	0.022	0.006	7
9	0.017	0.015	0.019	0.024	0.022	0.005	0.016	0.017	0.024	0.005	7
10	0.019	0.015	0.017	0.032	0.016	0.006	0.020	0.018	0.032	0.006	7
11	0.021	0.016	0.014	0.037	0.018	0.010	0.021	0.020	0.037	0.010	7
12	0.016	0.012	0.009	0.034	0.016	0.014	0.032	0.019	0.034	0.009	7
13	0.013	0.012	0.009	0.018	0.012	0.015	0.020	0.014	0.020	0.009	7
14	0.021	0.010	0.007	0.016	0.011	0.011	0.018	0.013	0.021	0.007	7
15	0.024	0.011	0.007	0.016	0.011	0.015	0.016	0.014	0.024	0.007	7
16	0.029	0.012	0.006	0.009	0.013	0.014	0.015	0.014	0.029	0.006	7
17	0.027	0.010	0.007	0.012	0.018	0.018	0.017	0.016	0.027	0.007	7
18	0.019	0.012	0.010	0.014	0.017	0.018	0.024	0.016	0.024	0.010	7
19	0.015	0.008	0.011	0.011	0.019	0.025	0.026	0.016	0.026	0.008	7
20	0.012	0.012	0.019	0.008	0.019	0.021	0.031	0.017	0.031	0.008	7
21	0.010	0.016	0.021	0.009	0.023	0.026	0.022	0.018	0.026	0.009	7
22	0.010	0.018	0.028	0.010	0.027	0.025	0.021	0.020	0.028	0.010	7
23	0.010	0.017	0.027	0.008	0.005	0.021	0.015	0.015	0.027	0.005	7
24	0.013	0.021	0.029	0.008	0.004	0.021	0.019	0.016	0.029	0.004	7
平均値	0.016	0.014	0.015	0.018	0.015	0.014	0.019	0.016	0.019	0.014	
最高値	0.029	0.021	0.029	0.037	0.027	0.026	0.032		0.037		
最低値	0.007	0.008	0.006	0.008	0.004	0.004	0.010			0.004	
測定数	24	24	24	24	24	24	24				168

表 1.1-2(3) 大気質濃度測定結果 (一般環境 二酸化窒素：夏季)

調査地点：築地公園
二酸化窒素 [ppm]

月日 時	8/24 (火)	8/25 (水)	8/26 (木)	8/27 (金)	8/28 (土)	8/29 (日)	8/30 (月)	平均値	最高値	最低値	測定数
1	0.014	0.010	0.011	0.016	0.018	0.018	0.016	0.015	0.018	0.010	7
2	0.014	0.011	0.011	0.017	0.022	0.009	0.016	0.014	0.022	0.009	7
3	0.013	0.011	0.012	0.028	0.017	0.007	0.020	0.015	0.028	0.007	7
4	0.013	0.010	0.011	0.027	0.016	0.007	0.026	0.016	0.027	0.007	7
5	0.012	0.014	0.014	0.024	0.014	0.008	0.019	0.015	0.024	0.008	7
6	0.012	0.014	0.019	0.024	0.023	0.007	0.023	0.017	0.024	0.007	7
7	0.013	0.012	0.017	0.024	0.021	0.007	0.020	0.016	0.024	0.007	7
8	0.012	0.014	0.016	0.021	0.017	0.006	0.021	0.015	0.021	0.006	7
9	0.011	0.014	0.017	0.021	0.017	0.008	0.023	0.016	0.023	0.008	7
10	0.010	0.012	0.015	0.019	0.014	0.013	0.018	0.014	0.019	0.010	7
11	0.010	0.011	0.010	0.017	0.012	0.010	0.017	0.012	0.017	0.010	7
12	0.012	0.009	0.010	0.016	0.011	0.013	0.019	0.013	0.019	0.009	7
13	0.012	0.012	0.012	0.016	0.009	0.007	0.014	0.012	0.016	0.007	7
14	0.012	0.014	0.017	0.018	0.006	0.007	0.016	0.013	0.018	0.006	7
15	0.012	0.013	0.013	0.020	0.007	0.010	0.016	0.013	0.020	0.007	7
16	0.014	0.013	0.016	0.016	0.006	0.008	0.017	0.013	0.017	0.006	7
17	0.012	0.012	0.015	0.017	0.011	0.011	0.021	0.014	0.021	0.011	7
18	0.013	0.013	0.020	0.024	0.015	0.011	0.024	0.017	0.024	0.011	7
19	0.015	0.013	0.030	0.025	0.017	0.015	0.023	0.020	0.030	0.013	7
20	0.012	0.013	0.028	0.031	0.015	0.027	0.019	0.021	0.031	0.012	7
21	0.011	0.014	0.030	0.037	0.021	0.030	0.009	0.022	0.037	0.009	7
22	0.012	0.014	0.035	0.022	0.011	0.031	0.007	0.019	0.035	0.007	7
23	0.010	0.012	0.027	0.012	0.006	0.031	0.005	0.015	0.031	0.005	7
24	0.010	0.012	0.018	0.014	0.018	0.024	0.004	0.014	0.024	0.004	7
平均値	0.012	0.012	0.018	0.021	0.014	0.014	0.017	0.015	0.021	0.012	
最高値	0.015	0.014	0.035	0.037	0.023	0.031	0.026		0.037		
最低値	0.010	0.009	0.010	0.012	0.006	0.006	0.004			0.004	
測定数	24	24	24	24	24	24	24				168

表 1.1-2(4) 大気質濃度測定結果 (一般環境 二酸化窒素：秋季)

調査地点：築地公園
二酸化窒素 [ppm]

月日 時	10/20 (水)	10/21 (木)	10/22 (金)	10/23 (土)	10/24 (日)	10/25 (月)	10/26 (火)	平均値	最高値	最低値	測定数
1	0.007	0.004	0.012	0.004	0.008	0.017	0.008	0.009	0.017	0.004	7
2	0.008	0.004	0.009	0.004	0.009	0.014	0.006	0.008	0.014	0.004	7
3	0.008	0.005	0.010	0.004	0.011	0.013	0.007	0.008	0.013	0.004	7
4	0.005	0.005	0.010	0.005	0.013	0.009	0.010	0.008	0.013	0.005	7
5	0.005	0.010	0.014	0.007	0.012	0.009	0.013	0.010	0.014	0.005	7
6	0.007	0.013	0.014	0.011	0.012	0.010	0.018	0.012	0.018	0.007	7
7	0.008	0.019	0.021	0.016	0.011	0.017	0.023	0.016	0.023	0.008	7
8	0.006	0.016	0.020	0.012	0.013	0.019	0.021	0.015	0.021	0.006	7
9	0.005	0.013	0.016	0.007	0.012	0.024	0.018	0.014	0.024	0.005	7
10	0.004	0.008	0.018	0.005	0.008	0.034	0.010	0.012	0.034	0.004	7
11	0.006	0.007	0.016	0.005	0.006	0.028	0.010	0.011	0.028	0.005	7
12	0.006	0.008	0.015	0.004	0.004	0.027	0.019	0.012	0.027	0.004	7
13	0.004	0.006	0.017	0.004	0.004	0.022	0.018	0.011	0.022	0.004	7
14	0.004	0.007	0.018	0.004	0.004	0.025	0.018	0.011	0.025	0.004	7
15	0.005	0.008	0.018	0.005	0.004	0.020	0.007	0.010	0.020	0.004	7
16	0.005	0.009	0.019	0.005	0.004	0.013	0.006	0.009	0.019	0.004	7
17	0.005	0.007	0.011	0.005	0.006	0.012	0.007	0.008	0.012	0.005	7
18	0.005	0.010	0.007	0.005	0.009	0.010	0.009	0.008	0.010	0.005	7
19	0.006	0.009	0.006	0.008	0.012	0.009	0.011	0.009	0.012	0.006	7
20	0.006	0.007	0.006	0.007	0.014	0.011	0.015	0.009	0.015	0.006	7
21	0.005	0.008	0.004	0.012	0.019	0.014	0.014	0.011	0.019	0.004	7
22	0.005	0.012	0.005	0.015	0.021	0.009	0.016	0.012	0.021	0.005	7
23	0.005	0.014	0.005	0.016	0.021	0.011	0.020	0.013	0.021	0.005	7
24	0.004	0.013	0.005	0.014	0.020	0.011	0.029	0.014	0.029	0.004	7
平均値	0.006	0.009	0.012	0.008	0.011	0.016	0.014	0.011	0.016	0.006	
最高値	0.008	0.019	0.021	0.016	0.021	0.034	0.029		0.034		
最低値	0.004	0.004	0.004	0.004	0.004	0.009	0.006			0.004	
測定数	24	24	24	24	24	24	24				168

表 1.1-3(1) 大気質濃度測定結果（一般環境 一酸化窒素：冬季）

調査地点：初島子ども広場
一酸化窒素 [ppm]

月日 時	2/2 (火)	2/3 (水)	2/4 (木)	2/5 (金)	2/6 (土)	2/7 (日)	2/8 (月)	平均値	最高値	最低値	測定数
1	0.015	0.001	0.001	0.001	0.007	0.007	0.001	0.005	0.015	0.001	7
2	0.003	0.001	0.001	0.001	0.006	0.002	0.001	0.002	0.006	0.001	7
3	0.001	0.002	0.001	0.002	0.008	0.001	0.002	0.002	0.008	0.001	7
4	0.001	0.001	0.001	0.002	0.010	0.001	0.005	0.003	0.010	0.001	7
5	0.002	0.002	0.001	0.002	0.012	0.002	0.002	0.003	0.012	0.001	7
6	0.001	0.003	0.003	0.012	0.017	0.004	0.002	0.006	0.017	0.001	7
7	0.002	0.004	0.002	0.019	0.035	0.010	0.002	0.011	0.035	0.002	7
8	0.004	0.006	0.005	0.016	0.046	0.014	0.002	0.013	0.046	0.002	7
9	0.007	0.008	0.019	0.026	0.034	0.018	0.004	0.017	0.034	0.004	7
10	0.013	0.009	0.006	0.022	0.037	0.012	0.005	0.015	0.037	0.005	7
11	0.009	0.009	0.004	0.007	0.024	0.007	0.005	0.009	0.024	0.004	7
12	0.014	0.007	0.006	0.006	0.015	0.004	0.004	0.008	0.015	0.004	7
13	0.009	0.004	0.007	0.003	0.009	0.003	0.004	0.006	0.009	0.003	7
14	0.006	0.003	0.008	0.003	0.004	0.003	0.004	0.004	0.008	0.003	7
15	0.005	0.004	0.004	0.003	0.004	0.002	0.003	0.004	0.005	0.002	7
16	0.003	0.003	0.003	0.004	0.005	0.001	0.002	0.003	0.005	0.001	7
17	0.003	0.002	0.002	0.003	0.002	0.001	0.003	0.002	0.003	0.001	7
18	0.002	0.002	0.001	0.002	0.001	0.001	0.002	0.002	0.002	0.001	7
19	0.002	0.001	0.002	0.001	0.001	0.001	0.002	0.001	0.002	0.001	7
20	0.001	0.002	0.002	0.001	0.002	0.001	0.002	0.002	0.002	0.001	7
21	0.001	0.001	0.002	0.001	0.003	0.001	0.002	0.002	0.003	0.001	7
22	0.001	0.002	0.001	0.001	0.006	0.001	0.001	0.002	0.006	0.001	7
23	0.001	0.001	0.001	0.005	0.005	0.001	0.001	0.002	0.005	0.001	7
24	0.001	0.001	0.002	0.009	0.009	0.001	0.001	0.003	0.009	0.001	7
平均値	0.004	0.003	0.004	0.006	0.013	0.004	0.003	0.005	0.013	0.003	
最高値	0.015	0.009	0.019	0.026	0.046	0.018	0.005		0.046		
最低値	0.001	0.001	0.001	0.001	0.001	0.001	0.001			0.001	
測定数	24	24	24	24	24	24	24				168

表 1.1-3(2) 大気質濃度測定結果（一般環境 一酸化窒素：春季）

調査地点：初島子ども広場
一酸化窒素 [ppm]

月日 時	5/21 (金)	5/22 (土)	5/23 (日)	5/24 (月)	5/25 (火)	5/26 (水)	5/27 (木)	平均値	最高値	最低値	測定数
1	0.002	0.001	0.002	0.002	0.001	0.001	0.001	0.001	0.002	0.001	7
2	0.002	0.001	0.001	0.002	0.001	0.001	0.001	0.001	0.002	0.001	7
3	0.003	0.000	0.001	0.002	0.001	0.001	0.001	0.001	0.003	0.000	7
4	0.002	0.001	0.002	0.002	0.002	0.001	0.001	0.002	0.002	0.001	7
5	0.003	0.000	0.002	0.002	0.004	0.001	0.001	0.002	0.004	0.000	7
6	0.002	0.002	0.003	0.005	0.007	0.002	0.001	0.003	0.007	0.001	7
7	0.007	0.002	0.008	0.008	0.007	0.002	0.002	0.005	0.008	0.002	7
8	0.006	0.003	0.006	0.009	0.006	0.003	0.002	0.005	0.009	0.002	7
9	0.012	0.004	0.007	0.009	0.006	0.002	0.003	0.006	0.012	0.002	7
10	0.006	0.003	0.006	0.015	0.008	0.002	0.004	0.006	0.015	0.002	7
11	0.007	0.004	0.004	0.016	0.005	0.003	0.008	0.007	0.016	0.003	7
12	0.007	0.004	0.003	0.012	0.004	0.002	0.013	0.006	0.013	0.002	7
13	0.003	0.002	0.003	0.006	0.003	0.003	0.008	0.004	0.008	0.002	7
14	0.004	0.002	0.002	0.004	0.002	0.003	0.005	0.003	0.005	0.002	7
15	0.003	0.002	0.002	0.003	0.003	0.002	0.004	0.003	0.004	0.002	7
16	0.002	0.002	0.001	0.002	0.003	0.002	0.004	0.002	0.004	0.001	7
17	0.002	0.001	0.001	0.002	0.002	0.002	0.002	0.002	0.002	0.001	7
18	0.002	0.002	0.001	0.002	0.002	0.001	0.002	0.002	0.002	0.001	7
19	0.002	0.001	0.001	0.002	0.001	0.001	0.002	0.001	0.002	0.001	7
20	0.001	0.002	0.001	0.001	0.001	0.001	0.002	0.001	0.002	0.001	7
21	0.001	0.001	0.001	0.002	0.001	0.001	0.001	0.001	0.002	0.001	7
22	0.001	0.002	0.002	0.001	0.001	0.001	0.000	0.001	0.002	0.000	7
23	0.001	0.001	0.002	0.001	0.001	0.001	0.001	0.001	0.002	0.001	7
24	0.001	0.001	0.002	0.001	0.001	0.001	0.001	0.001	0.002	0.001	7
平均値	0.003	0.002	0.003	0.005	0.003	0.002	0.003	0.003	0.005	0.002	
最高値	0.012	0.004	0.008	0.016	0.008	0.003	0.013		0.016		
最低値	0.001	0.000	0.001	0.001	0.001	0.001	0.000			0.000	
測定数	24	24	24	24	24	24	24				168

表 1.1-3(2) 大気質濃度測定結果（一般環境 一酸化窒素：夏季）

調査地点：初島子ども広場
一酸化窒素 [ppm]

月日 時	8/24 (火)	8/25 (水)	8/26 (木)	8/27 (金)	8/28 (土)	8/29 (日)	8/30 (月)	平均値	最高値	最低値	測定数
1	0.008	0.002	0.002	0.001	0.001	0.001	0.000	0.002	0.008	0.000	7
2	0.007	0.001	0.010	0.001	0.001	0.001	0.000	0.003	0.010	0.000	7
3	0.009	0.001	0.003	0.003	0.000	0.001	0.000	0.002	0.009	0.000	7
4	0.016	0.002	0.005	0.004	0.001	0.001	0.001	0.004	0.016	0.001	7
5	0.023	0.005	0.006	0.004	0.001	0.001	0.001	0.006	0.023	0.001	7
6	0.029	0.009	0.013	0.003	0.001	0.001	0.001	0.008	0.029	0.001	7
7	0.031	0.012	0.016	0.006	0.002	0.001	0.002	0.010	0.031	0.001	7
8	0.017	0.013	0.016	0.009	0.005	0.001	0.005	0.009	0.017	0.001	7
9	0.024	0.016	0.025	0.012	0.008	0.002	0.009	0.014	0.025	0.002	7
10	0.021	0.016	0.017	0.008	0.005	0.006	0.006	0.011	0.021	0.005	7
11	0.015	0.014	0.005	0.004	0.004	0.002	0.004	0.007	0.015	0.002	7
12	0.017	0.009	0.005	0.003	0.003	0.002	0.004	0.006	0.017	0.002	7
13	0.009	0.008	0.005	0.002	0.002	0.001	0.002	0.004	0.009	0.001	7
14	0.006	0.009	0.005	0.002	0.001	0.001	0.004	0.004	0.009	0.001	7
15	0.006	0.010	0.004	0.002	0.001	0.001	0.004	0.004	0.010	0.001	7
16	0.006	0.007	0.004	0.001	0.001	0.001	0.005	0.004	0.007	0.001	7
17	0.006	0.005	0.002	0.008	0.001	0.001	0.004	0.004	0.008	0.001	7
18	0.004	0.003	0.002	0.004	0.001	0.001	0.001	0.002	0.004	0.001	7
19	0.007	0.002	0.001	0.001	0.001	0.001	0.001	0.002	0.007	0.001	7
20	0.002	0.002	0.001	0.001	0.001	0.001	0.001	0.001	0.002	0.001	7
21	0.002	0.002	0.001	0.001	0.001	0.001	0.001	0.001	0.002	0.001	7
22	0.002	0.003	0.004	0.001	0.001	0.001	0.001	0.002	0.004	0.001	7
23	0.002	0.002	0.002	0.001	0.001	0.001	0.000	0.001	0.002	0.000	7
24	0.001	0.003	0.001	0.001	0.001	0.001	0.000	0.001	0.003	0.000	7
平均値	0.011	0.007	0.006	0.003	0.002	0.001	0.002	0.005	0.011	0.001	
最高値	0.031	0.016	0.025	0.012	0.008	0.006	0.009		0.031		
最低値	0.001	0.001	0.001	0.001	0.000	0.001	0.000			0.000	
測定数	24	24	24	24	24	24	24				168

表 1.1-3(2) 大気質濃度測定結果（一般環境 一酸化窒素：秋季）

調査地点：初島子ども広場
一酸化窒素 [ppm]

月日 時	10/20 (水)	10/21 (木)	10/22 (金)	10/23 (土)	10/24 (日)	10/25 (月)	10/26 (火)	平均値	最高値	最低値	測定数
1	0.001	0.000	0.001	0.001	0.001	0.001	0.001	0.001	0.001	0.000	7
2	0.001	0.000	0.000	0.000	0.001	0.001	0.001	0.001	0.001	0.000	7
3	0.000	0.001	0.001	0.000	0.001	0.002	0.001	0.001	0.002	0.000	7
4	0.001	0.000	0.001	0.000	0.001	0.001	0.001	0.001	0.001	0.000	7
5	0.001	0.001	0.001	0.001	0.001	0.001	0.001	0.001	0.001	0.001	7
6	0.001	0.001	0.002	0.001	0.001	0.001	0.001	0.001	0.002	0.001	7
7	0.001	0.002	0.005	0.001	0.002	0.001	0.005	0.002	0.005	0.001	7
8	0.001	0.004	0.009	0.002	0.006	0.004	0.011	0.005	0.011	0.001	7
9	0.003	0.004	0.008	0.002	0.005	0.006	0.006	0.005	0.008	0.002	7
10	0.004	0.004	0.014	0.002	0.005	0.011	0.003	0.006	0.014	0.002	7
11	0.004	0.002	0.008	0.003	0.002	0.008	0.003	0.004	0.008	0.002	7
12	0.004	0.002	0.006	0.002	0.002	0.009	0.005	0.004	0.009	0.002	7
13	0.003	0.002	0.006	0.002	0.001	0.006	0.005	0.004	0.006	0.001	7
14	0.004	0.002	0.004	0.002	0.001	0.004	0.004	0.003	0.004	0.001	7
15	0.003	0.002	0.003	0.002	0.001	0.004	0.002	0.002	0.004	0.001	7
16	0.013	0.002	0.002	0.002	0.001	0.003	0.002	0.004	0.013	0.001	7
17	0.002	0.001	0.001	0.001	0.001	0.002	0.002	0.001	0.002	0.001	7
18	0.001	0.001	0.001	0.001	0.001	0.002	0.002	0.001	0.002	0.001	7
19	0.001	0.001	0.001	0.001	0.001	0.001	0.002	0.001	0.002	0.001	7
20	0.001	0.001	0.001	0.001	0.001	0.001	0.002	0.001	0.002	0.001	7
21	0.001	0.001	0.001	0.001	0.001	0.001	0.001	0.001	0.001	0.001	7
22	0.000	0.001	0.001	0.001	0.001	0.001	0.001	0.001	0.001	0.000	7
23	0.001	0.001	0.001	0.001	0.001	0.001	0.001	0.001	0.001	0.001	7
24	0.000	0.001	0.001	0.001	0.001	0.001	0.002	0.001	0.002	0.000	7
平均値	0.002	0.002	0.003	0.001	0.002	0.003	0.003	0.002	0.003	0.001	
最高値	0.013	0.004	0.014	0.003	0.006	0.011	0.011		0.014		
最低値	0.000	0.000	0.000	0.000	0.001	0.001	0.001			0.000	
測定数	24	24	24	24	24	24	24				168

表 1.1-4(1) 大気質濃度測定結果 (一般環境 一酸化窒素：冬季)

調査地点：築地公園
一酸化窒素 [ppm]

月日 時	2/2 (火)	2/3 (水)	2/4 (木)	2/5 (金)	2/6 (土)	2/7 (日)	2/8 (月)	平均値	最高値	最低値	測定数
1	0.002	0.001	0.001	0.001	0.011	0.007	0.001	0.003	0.011	0.001	7
2	0.002	0.001	0.001	0.001	0.007	0.002	0.001	0.002	0.007	0.001	7
3	0.001	0.001	0.001	0.001	0.012	0.001	0.001	0.003	0.012	0.001	7
4	0.001	0.002	0.002	0.001	0.009	0.001	0.002	0.003	0.009	0.001	7
5	0.001	0.001	0.002	0.001	0.007	0.001	0.003	0.002	0.007	0.001	7
6	0.001	0.002	0.002	0.004	0.010	0.002	0.004	0.004	0.010	0.001	7
7	0.003	0.002	0.002	0.028	0.029	0.004	0.002	0.010	0.029	0.002	7
8	0.004	0.003	0.006	0.017	0.033	0.010	0.002	0.011	0.033	0.002	7
9	0.008	0.006	0.026	0.027	0.029	0.013	0.003	0.016	0.029	0.003	7
10	0.013	0.006	0.011	0.034	0.028	0.012	0.003	0.015	0.034	0.003	7
11	0.011	0.007	0.004	0.007	0.020	0.008	0.002	0.008	0.020	0.002	7
12	0.006	0.007	0.005	0.011	0.015	0.005	0.003	0.007	0.015	0.003	7
13	0.004	0.006	0.008	0.004	0.012	0.003	0.002	0.006	0.012	0.002	7
14	0.006	0.006	0.009	0.005	0.004	0.004	0.002	0.005	0.009	0.002	7
15	0.005	0.006	0.005	0.006	0.003	0.001	0.001	0.004	0.006	0.001	7
16	0.001	0.006	0.004	0.006	0.005	0.001	0.001	0.003	0.006	0.001	7
17	0.001	0.004	0.002	0.004	0.002	0.001	0.002	0.002	0.004	0.001	7
18	0.001	0.003	0.001	0.002	0.001	0.001	0.001	0.001	0.003	0.001	7
19	0.001	0.002	0.001	0.001	0.001	0.001	0.001	0.001	0.002	0.001	7
20	0.001	0.001	0.001	0.001	0.001	0.001	0.001	0.001	0.001	0.001	7
21	0.001	0.002	0.001	0.001	0.004	0.001	0.001	0.002	0.004	0.001	7
22	0.001	0.001	0.001	0.001	0.008	0.001	0.001	0.002	0.008	0.001	7
23	0.001	0.001	0.001	0.001	0.009	0.001	0.001	0.002	0.009	0.001	7
24	0.001	0.002	0.001	0.005	0.011	0.001	0.001	0.003	0.011	0.001	7
平均値	0.003	0.003	0.004	0.007	0.011	0.003	0.002	0.005	0.011	0.002	
最高値	0.013	0.007	0.026	0.034	0.033	0.013	0.004		0.034		
最低値	0.001	0.001	0.001	0.001	0.001	0.001	0.001			0.001	
測定数	24	24	24	24	24	24	24				168

表 1.1-4(2) 大気質濃度測定結果 (一般環境 一酸化窒素：春季)

調査地点：築地公園
一酸化窒素 [ppm]

月日 時	5/21 (金)	5/22 (土)	5/23 (日)	5/24 (月)	5/25 (火)	5/26 (水)	5/27 (木)	平均値	最高値	最低値	測定数
1	0.008	0.001	0.001	0.002	0.001	0.001	0.001	0.002	0.008	0.001	7
2	0.006	0.001	0.001	0.001	0.001	0.001	0.001	0.002	0.006	0.001	7
3	0.004	0.001	0.001	0.001	0.001	0.001	0.001	0.001	0.004	0.001	7
4	0.003	0.001	0.001	0.001	0.001	0.001	0.001	0.001	0.003	0.001	7
5	0.004	0.001	0.001	0.002	0.001	0.001	0.001	0.002	0.004	0.001	7
6	0.002	0.001	0.004	0.004	0.003	0.001	0.001	0.002	0.004	0.001	7
7	0.008	0.002	0.007	0.006	0.003	0.001	0.002	0.004	0.008	0.001	7
8	0.005	0.003	0.006	0.006	0.004	0.001	0.001	0.004	0.006	0.001	7
9	0.010	0.003	0.006	0.008	0.006	0.001	0.002	0.005	0.010	0.001	7
10	0.007	0.003	0.005	0.012	0.005	0.001	0.002	0.005	0.012	0.001	7
11	0.007	0.004	0.004	0.010	0.006	0.002	0.003	0.005	0.010	0.002	7
12	0.005	0.003	0.002	0.007	0.004	0.002	0.008	0.004	0.008	0.002	7
13	0.004	0.003	0.002	0.003	0.003	0.003	0.004	0.003	0.004	0.002	7
14	0.005	0.003	0.002	0.002	0.003	0.002	0.003	0.003	0.005	0.002	7
15	0.004	0.002	0.002	0.002	0.002	0.002	0.002	0.002	0.004	0.002	7
16	0.004	0.001	0.001	0.001	0.003	0.002	0.002	0.002	0.004	0.001	7
17	0.003	0.001	0.001	0.001	0.003	0.002	0.001	0.002	0.003	0.001	7
18	0.002	0.001	0.001	0.001	0.002	0.001	0.002	0.001	0.002	0.001	7
19	0.001	0.001	0.001	0.001	0.002	0.001	0.002	0.001	0.002	0.001	7
20	0.001	0.001	0.001	0.001	0.001	0.001	0.004	0.001	0.004	0.001	7
21	0.001	0.001	0.001	0.001	0.001	0.001	0.002	0.001	0.002	0.001	7
22	0.001	0.001	0.001	0.001	0.002	0.001	0.002	0.001	0.002	0.001	7
23	0.001	0.001	0.002	0.001	0.001	0.001	0.001	0.001	0.002	0.001	7
24	0.001	0.001	0.002	0.001	0.001	0.001	0.001	0.001	0.002	0.001	7
平均値	0.004	0.002	0.002	0.003	0.003	0.001	0.002	0.002	0.004	0.001	
最高値	0.010	0.004	0.007	0.012	0.006	0.003	0.008		0.012		
最低値	0.001	0.001	0.001	0.001	0.001	0.001	0.001			0.001	
測定数	24	24	24	24	24	24	24				168

表 1.1-4(3) 大気質濃度測定結果 (一般環境 一酸化窒素：夏季)

調査地点：築地公園
一酸化窒素 [ppm]

月日 時	8/24 (火)	8/25 (水)	8/26 (木)	8/27 (金)	8/28 (土)	8/29 (日)	8/30 (月)	平均値	最高値	最低値	測定数
1	0.006	0.008	0.001	0.002	0.000	0.000	0.001	0.003	0.008	0.000	7
2	0.007	0.007	0.001	0.002	0.001	0.000	0.001	0.003	0.007	0.000	7
3	0.011	0.007	0.001	0.006	0.001	0.000	0.001	0.004	0.011	0.000	7
4	0.013	0.007	0.001	0.004	0.001	0.000	0.002	0.004	0.013	0.000	7
5	0.013	0.010	0.003	0.002	0.001	0.000	0.001	0.004	0.013	0.000	7
6	0.018	0.009	0.011	0.002	0.001	0.000	0.001	0.006	0.018	0.000	7
7	0.028	0.010	0.014	0.007	0.003	0.001	0.002	0.009	0.028	0.001	7
8	0.023	0.015	0.014	0.009	0.005	0.001	0.005	0.010	0.023	0.001	7
9	0.020	0.015	0.018	0.012	0.007	0.002	0.011	0.012	0.020	0.002	7
10	0.013	0.013	0.020	0.007	0.004	0.005	0.006	0.010	0.020	0.004	7
11	0.009	0.009	0.008	0.003	0.003	0.002	0.004	0.005	0.009	0.002	7
12	0.010	0.005	0.005	0.003	0.002	0.003	0.004	0.005	0.010	0.002	7
13	0.009	0.006	0.005	0.002	0.001	0.001	0.002	0.004	0.009	0.001	7
14	0.009	0.007	0.006	0.002	0.000	0.001	0.005	0.004	0.009	0.000	7
15	0.009	0.006	0.003	0.003	0.001	0.001	0.005	0.004	0.009	0.001	7
16	0.011	0.005	0.005	0.002	0.000	0.001	0.004	0.004	0.011	0.000	7
17	0.011	0.004	0.003	0.001	0.001	0.001	0.006	0.004	0.011	0.001	7
18	0.010	0.003	0.003	0.001	0.000	0.000	0.002	0.003	0.010	0.000	7
19	0.012	0.001	0.003	0.000	0.000	0.000	0.001	0.002	0.012	0.000	7
20	0.008	0.002	0.003	0.000	0.000	0.001	0.000	0.002	0.008	0.000	7
21	0.006	0.001	0.004	0.000	0.000	0.001	0.000	0.002	0.006	0.000	7
22	0.007	0.001	0.004	0.000	0.000	0.001	0.000	0.002	0.007	0.000	7
23	0.004	0.001	0.002	0.000	0.000	0.001	0.000	0.001	0.004	0.000	7
24	0.004	0.001	0.001	0.000	0.000	0.001	0.000	0.001	0.004	0.000	7
平均値	0.011	0.006	0.006	0.003	0.001	0.001	0.003	0.004	0.011	0.001	
最高値	0.028	0.015	0.020	0.012	0.007	0.005	0.011		0.028		
最低値	0.004	0.001	0.001	0.000	0.000	0.000	0.000			0.000	
測定数	24	24	24	24	24	24	24				168

表 1.1-4(4) 大気質濃度測定結果 (一般環境 一酸化窒素：秋季)

調査地点：築地公園
一酸化窒素 [ppm]

月日 時	10/20 (水)	10/21 (木)	10/22 (金)	10/23 (土)	10/24 (日)	10/25 (月)	10/26 (火)	平均値	最高値	最低値	測定数
1	0.001	0.000	0.001	0.001	0.001	0.001	0.001	0.001	0.001	0.000	7
2	0.001	0.001	0.001	0.000	0.001	0.001	0.001	0.001	0.001	0.000	7
3	0.001	0.001	0.001	0.001	0.001	0.001	0.001	0.001	0.001	0.001	7
4	0.000	0.001	0.001	0.000	0.001	0.001	0.001	0.001	0.001	0.000	7
5	0.001	0.001	0.001	0.001	0.001	0.001	0.001	0.001	0.001	0.001	7
6	0.001	0.001	0.001	0.001	0.001	0.001	0.001	0.001	0.001	0.001	7
7	0.001	0.002	0.005	0.001	0.002	0.001	0.005	0.002	0.005	0.001	7
8	0.001	0.003	0.009	0.002	0.005	0.002	0.005	0.004	0.009	0.001	7
9	0.001	0.004	0.006	0.001	0.004	0.003	0.004	0.003	0.006	0.001	7
10	0.002	0.002	0.008	0.001	0.003	0.013	0.002	0.004	0.013	0.001	7
11	0.002	0.002	0.006	0.001	0.001	0.006	0.002	0.003	0.006	0.001	7
12	0.002	0.002	0.005	0.001	0.001	0.006	0.005	0.003	0.006	0.001	7
13	0.002	0.001	0.005	0.001	0.001	0.004	0.005	0.003	0.005	0.001	7
14	0.001	0.002	0.005	0.001	0.001	0.006	0.004	0.003	0.006	0.001	7
15	0.002	0.002	0.005	0.001	0.001	0.002	0.001	0.002	0.005	0.001	7
16	0.001	0.001	0.002	0.001	0.001	0.001	0.001	0.001	0.002	0.001	7
17	0.001	0.001	0.001	0.001	0.001	0.001	0.001	0.001	0.001	0.001	7
18	0.001	0.001	0.001	0.000	0.001	0.001	0.001	0.001	0.001	0.000	7
19	0.001	0.001	0.001	0.001	0.001	0.001	0.001	0.001	0.001	0.001	7
20	0.001	0.001	0.001	0.001	0.001	0.001	0.001	0.001	0.001	0.001	7
21	0.001	0.001	0.001	0.001	0.001	0.001	0.001	0.001	0.001	0.001	7
22	0.001	0.001	0.001	0.001	0.001	0.001	0.001	0.001	0.001	0.001	7
23	0.001	0.001	0.000	0.001	0.001	0.001	0.001	0.001	0.001	0.000	7
24	0.000	0.001	0.001	0.001	0.001	0.001	0.003	0.001	0.003	0.000	7
平均値	0.001	0.001	0.003	0.001	0.001	0.002	0.002	0.002	0.003	0.001	
最高値	0.002	0.004	0.009	0.002	0.005	0.013	0.005		0.013		
最低値	0.000	0.000	0.000	0.000	0.001	0.001	0.001			0.000	
測定数	24	24	24	24	24	24	24				168

表 1.1-5(1) 大気質濃度測定結果 (一般環境 窒素酸化物：冬季)

調査地点：初島子ども広場
窒素酸化物 [ppm]

月日 時	2/2 (火)	2/3 (水)	2/4 (木)	2/5 (金)	2/6 (土)	2/7 (日)	2/8 (月)	平均値	最高値	最低値	測定数
1	0.049	0.011	0.020	0.026	0.055	0.040	0.014	0.031	0.055	0.011	7
2	0.026	0.013	0.016	0.024	0.047	0.028	0.019	0.025	0.047	0.013	7
3	0.017	0.019	0.017	0.025	0.048	0.020	0.023	0.024	0.048	0.017	7
4	0.016	0.013	0.019	0.022	0.051	0.017	0.038	0.025	0.051	0.013	7
5	0.012	0.017	0.015	0.031	0.047	0.018	0.027	0.024	0.047	0.012	7
6	0.014	0.020	0.019	0.047	0.051	0.023	0.020	0.028	0.051	0.014	7
7	0.021	0.028	0.026	0.056	0.070	0.033	0.024	0.037	0.070	0.021	7
8	0.032	0.033	0.035	0.051	0.083	0.035	0.016	0.041	0.083	0.016	7
9	0.036	0.032	0.057	0.065	0.070	0.041	0.017	0.045	0.070	0.017	7
10	0.037	0.028	0.023	0.055	0.080	0.035	0.017	0.039	0.080	0.017	7
11	0.028	0.026	0.020	0.024	0.064	0.022	0.017	0.029	0.064	0.017	7
12	0.038	0.022	0.030	0.020	0.043	0.017	0.016	0.027	0.043	0.016	7
13	0.027	0.015	0.026	0.013	0.030	0.014	0.014	0.020	0.030	0.013	7
14	0.019	0.013	0.025	0.013	0.020	0.014	0.015	0.017	0.025	0.013	7
15	0.019	0.014	0.019	0.014	0.016	0.017	0.016	0.016	0.019	0.014	7
16	0.013	0.012	0.018	0.021	0.023	0.007	0.015	0.016	0.023	0.007	7
17	0.014	0.012	0.020	0.023	0.019	0.008	0.014	0.016	0.023	0.008	7
18	0.013	0.013	0.020	0.028	0.019	0.009	0.012	0.016	0.028	0.009	7
19	0.010	0.013	0.019	0.033	0.032	0.009	0.013	0.018	0.033	0.009	7
20	0.010	0.018	0.018	0.027	0.034	0.008	0.012	0.018	0.034	0.008	7
21	0.011	0.019	0.018	0.029	0.037	0.006	0.011	0.019	0.037	0.006	7
22	0.013	0.027	0.011	0.036	0.045	0.008	0.009	0.021	0.045	0.008	7
23	0.013	0.020	0.013	0.045	0.041	0.014	0.008	0.022	0.045	0.008	7
24	0.013	0.018	0.027	0.055	0.046	0.015	0.004	0.025	0.055	0.004	7
平均値	0.021	0.019	0.022	0.033	0.045	0.019	0.016	0.025	0.045	0.016	
最高値	0.049	0.033	0.057	0.065	0.083	0.041	0.038		0.083		
最低値	0.010	0.011	0.011	0.013	0.016	0.006	0.004			0.004	
測定数	24	24	24	24	24	24	24				168

表 1.1-5(2) 大気質濃度測定結果 (一般環境 窒素酸化物：春季)

調査地点：初島子ども広場
窒素酸化物 [ppm]

月日 時	5/21 (金)	5/22 (土)	5/23 (日)	5/24 (月)	5/25 (火)	5/26 (水)	5/27 (木)	平均値	最高値	最低値	測定数
1	0.014	0.011	0.017	0.024	0.007	0.005	0.017	0.014	0.024	0.005	7
2	0.009	0.010	0.011	0.021	0.005	0.005	0.011	0.010	0.021	0.005	7
3	0.010	0.010	0.011	0.020	0.009	0.005	0.012	0.011	0.020	0.005	7
4	0.006	0.011	0.014	0.020	0.013	0.009	0.014	0.012	0.020	0.006	7
5	0.010	0.009	0.014	0.019	0.024	0.013	0.014	0.015	0.024	0.009	7
6	0.013	0.012	0.015	0.027	0.032	0.021	0.012	0.019	0.032	0.012	7
7	0.024	0.013	0.022	0.029	0.030	0.013	0.014	0.021	0.030	0.013	7
8	0.021	0.013	0.021	0.032	0.024	0.013	0.019	0.020	0.032	0.013	7
9	0.028	0.018	0.024	0.034	0.024	0.010	0.022	0.023	0.034	0.010	7
10	0.021	0.015	0.022	0.049	0.026	0.010	0.024	0.024	0.049	0.010	7
11	0.025	0.018	0.015	0.057	0.018	0.012	0.040	0.026	0.057	0.012	7
12	0.027	0.016	0.011	0.052	0.016	0.014	0.048	0.026	0.052	0.011	7
13	0.012	0.009	0.012	0.034	0.014	0.016	0.034	0.019	0.034	0.009	7
14	0.017	0.009	0.007	0.030	0.011	0.013	0.028	0.016	0.030	0.007	7
15	0.018	0.011	0.007	0.022	0.014	0.012	0.026	0.016	0.026	0.007	7
16	0.017	0.013	0.006	0.017	0.015	0.012	0.026	0.015	0.026	0.006	7
17	0.018	0.012	0.007	0.018	0.016	0.015	0.020	0.015	0.020	0.007	7
18	0.019	0.016	0.008	0.017	0.018	0.015	0.022	0.016	0.022	0.008	7
19	0.017	0.008	0.009	0.014	0.014	0.016	0.026	0.015	0.026	0.008	7
20	0.009	0.013	0.017	0.012	0.017	0.016	0.020	0.015	0.020	0.009	7
21	0.008	0.010	0.015	0.012	0.017	0.019	0.016	0.014	0.019	0.008	7
22	0.005	0.016	0.024	0.010	0.020	0.021	0.014	0.016	0.024	0.005	7
23	0.008	0.012	0.022	0.010	0.006	0.018	0.015	0.013	0.022	0.006	7
24	0.008	0.012	0.021	0.008	0.004	0.018	0.015	0.012	0.021	0.004	7
平均値	0.015	0.012	0.015	0.025	0.016	0.013	0.021	0.017	0.025	0.012	
最高値	0.028	0.018	0.024	0.057	0.032	0.021	0.048		0.057		
最低値	0.005	0.008	0.006	0.008	0.004	0.005	0.011			0.004	
測定数	24	24	24	24	24	24	24				168

表 1.1-5(3) 大気質濃度測定結果 (一般環境 窒素酸化物：夏季)

調査地点：初島子ども広場
窒素酸化物 [ppm]

月日 時	8/24 (火)	8/25 (水)	8/26 (木)	8/27 (金)	8/28 (土)	8/29 (日)	8/30 (月)	平均値	最高値	最低値	測定数
1	0.020	0.007	0.015	0.010	0.013	0.019	0.011	0.014	0.020	0.007	7
2	0.019	0.005	0.033	0.012	0.012	0.010	0.012	0.015	0.033	0.005	7
3	0.019	0.005	0.017	0.025	0.011	0.007	0.011	0.014	0.025	0.005	7
4	0.027	0.007	0.020	0.029	0.013	0.007	0.018	0.017	0.029	0.007	7
5	0.035	0.015	0.022	0.029	0.012	0.007	0.019	0.020	0.035	0.007	7
6	0.041	0.021	0.029	0.026	0.018	0.007	0.015	0.022	0.041	0.007	7
7	0.044	0.024	0.031	0.028	0.018	0.007	0.018	0.024	0.044	0.007	7
8	0.027	0.024	0.031	0.030	0.021	0.006	0.024	0.023	0.031	0.006	7
9	0.034	0.028	0.042	0.033	0.025	0.009	0.029	0.029	0.042	0.009	7
10	0.030	0.028	0.030	0.026	0.018	0.018	0.022	0.025	0.030	0.018	7
11	0.027	0.026	0.012	0.018	0.015	0.009	0.017	0.018	0.027	0.009	7
12	0.030	0.021	0.014	0.015	0.013	0.010	0.017	0.017	0.030	0.010	7
13	0.019	0.020	0.016	0.015	0.010	0.006	0.011	0.014	0.020	0.006	7
14	0.015	0.023	0.017	0.012	0.007	0.005	0.016	0.014	0.023	0.005	7
15	0.015	0.024	0.016	0.013	0.007	0.006	0.017	0.014	0.024	0.006	7
16	0.016	0.020	0.016	0.010	0.006	0.006	0.018	0.013	0.020	0.006	7
17	0.016	0.018	0.011	0.037	0.010	0.010	0.017	0.017	0.037	0.010	7
18	0.013	0.015	0.019	0.031	0.013	0.008	0.014	0.016	0.031	0.008	7
19	0.020	0.015	0.023	0.027	0.013	0.012	0.016	0.018	0.027	0.012	7
20	0.008	0.015	0.023	0.024	0.013	0.019	0.019	0.017	0.024	0.008	7
21	0.009	0.016	0.025	0.032	0.019	0.027	0.011	0.020	0.032	0.009	7
22	0.008	0.019	0.035	0.021	0.012	0.028	0.007	0.019	0.035	0.007	7
23	0.009	0.017	0.026	0.011	0.010	0.034	0.004	0.016	0.034	0.004	7
24	0.006	0.017	0.014	0.011	0.022	0.020	0.003	0.013	0.022	0.003	7
平均値	0.021	0.018	0.022	0.022	0.014	0.012	0.015	0.018	0.022	0.012	
最高値	0.044	0.028	0.042	0.037	0.025	0.034	0.029		0.044		
最低値	0.006	0.005	0.011	0.010	0.006	0.005	0.003			0.003	
測定数	24	24	24	24	24	24	24				168

表 1.1-5(4) 大気質濃度測定結果 (一般環境 窒素酸化物：秋季)

調査地点：初島子ども広場
窒素酸化物 [ppm]

月日 時	10/20 (水)	10/21 (木)	10/22 (金)	10/23 (土)	10/24 (日)	10/25 (月)	10/26 (火)	平均値	最高値	最低値	測定数
1	0.012	0.004	0.011	0.004	0.010	0.015	0.010	0.009	0.015	0.004	7
2	0.011	0.004	0.008	0.003	0.012	0.019	0.008	0.009	0.019	0.003	7
3	0.007	0.006	0.010	0.003	0.012	0.020	0.007	0.009	0.020	0.003	7
4	0.007	0.006	0.011	0.004	0.013	0.014	0.010	0.009	0.014	0.004	7
5	0.009	0.011	0.013	0.007	0.013	0.015	0.017	0.012	0.017	0.007	7
6	0.006	0.013	0.017	0.011	0.014	0.016	0.016	0.013	0.017	0.006	7
7	0.009	0.019	0.025	0.014	0.015	0.019	0.031	0.019	0.031	0.009	7
8	0.008	0.023	0.029	0.013	0.020	0.029	0.034	0.022	0.034	0.008	7
9	0.010	0.018	0.026	0.011	0.018	0.034	0.027	0.021	0.034	0.010	7
10	0.013	0.015	0.036	0.010	0.016	0.042	0.017	0.021	0.042	0.010	7
11	0.013	0.010	0.024	0.012	0.008	0.038	0.018	0.018	0.038	0.008	7
12	0.014	0.010	0.022	0.009	0.007	0.038	0.025	0.018	0.038	0.007	7
13	0.011	0.011	0.022	0.008	0.006	0.031	0.022	0.016	0.031	0.006	7
14	0.013	0.011	0.018	0.009	0.005	0.027	0.020	0.015	0.027	0.005	7
15	0.011	0.011	0.016	0.010	0.005	0.028	0.013	0.013	0.028	0.005	7
16	0.027	0.011	0.015	0.010	0.006	0.021	0.012	0.015	0.027	0.006	7
17	0.011	0.012	0.014	0.009	0.008	0.022	0.015	0.013	0.022	0.008	7
18	0.010	0.012	0.012	0.009	0.010	0.016	0.016	0.012	0.016	0.009	7
19	0.010	0.011	0.009	0.012	0.014	0.012	0.017	0.012	0.017	0.009	7
20	0.009	0.009	0.010	0.010	0.015	0.017	0.021	0.013	0.021	0.009	7
21	0.009	0.010	0.007	0.010	0.017	0.016	0.018	0.012	0.018	0.007	7
22	0.007	0.012	0.005	0.012	0.019	0.012	0.017	0.012	0.019	0.005	7
23	0.006	0.014	0.005	0.015	0.024	0.014	0.018	0.014	0.024	0.005	7
24	0.004	0.011	0.005	0.017	0.021	0.010	0.027	0.014	0.027	0.004	7
平均値	0.010	0.011	0.015	0.010	0.013	0.022	0.018	0.014	0.022	0.010	
最高値	0.027	0.023	0.036	0.017	0.024	0.042	0.034		0.042		
最低値	0.004	0.004	0.005	0.003	0.005	0.010	0.007			0.003	
測定数	24	24	24	24	24	24	24				168

表 1.1-6(1) 大気質濃度測定結果 (一般環境 窒素酸化物：冬季)

調査地点：築地公園
窒素酸化物 [ppm]

月日 時	2/2 (火)	2/3 (水)	2/4 (木)	2/5 (金)	2/6 (土)	2/7 (日)	2/8 (月)	平均値	最高値	最低値	測定数
1	0.031	0.009	0.026	0.028	0.061	0.045	0.018	0.031	0.061	0.009	7
2	0.023	0.011	0.026	0.028	0.051	0.031	0.021	0.027	0.051	0.011	7
3	0.015	0.017	0.025	0.030	0.056	0.022	0.025	0.027	0.056	0.015	7
4	0.013	0.018	0.026	0.026	0.050	0.023	0.030	0.027	0.050	0.013	7
5	0.010	0.016	0.023	0.025	0.042	0.021	0.033	0.024	0.042	0.010	7
6	0.017	0.017	0.022	0.036	0.046	0.024	0.031	0.028	0.046	0.017	7
7	0.027	0.019	0.024	0.066	0.068	0.028	0.025	0.037	0.068	0.019	7
8	0.034	0.025	0.038	0.053	0.071	0.032	0.016	0.038	0.071	0.016	7
9	0.038	0.026	0.068	0.066	0.065	0.036	0.015	0.045	0.068	0.015	7
10	0.041	0.021	0.036	0.077	0.070	0.037	0.013	0.042	0.077	0.013	7
11	0.036	0.022	0.022	0.026	0.059	0.027	0.011	0.029	0.059	0.011	7
12	0.023	0.024	0.027	0.033	0.045	0.022	0.014	0.027	0.045	0.014	7
13	0.016	0.022	0.029	0.018	0.037	0.018	0.011	0.022	0.037	0.011	7
14	0.025	0.024	0.031	0.020	0.021	0.021	0.010	0.022	0.031	0.010	7
15	0.022	0.023	0.023	0.025	0.016	0.017	0.011	0.020	0.025	0.011	7
16	0.008	0.024	0.023	0.030	0.025	0.007	0.010	0.018	0.030	0.007	7
17	0.008	0.022	0.019	0.032	0.018	0.007	0.011	0.017	0.032	0.007	7
18	0.008	0.026	0.018	0.031	0.022	0.008	0.009	0.017	0.031	0.008	7
19	0.009	0.022	0.017	0.032	0.037	0.008	0.009	0.019	0.037	0.008	7
20	0.008	0.021	0.012	0.029	0.032	0.009	0.008	0.017	0.032	0.008	7
21	0.010	0.026	0.014	0.030	0.047	0.008	0.008	0.020	0.047	0.008	7
22	0.014	0.023	0.008	0.037	0.054	0.013	0.008	0.022	0.054	0.008	7
23	0.011	0.023	0.013	0.041	0.052	0.015	0.007	0.023	0.052	0.007	7
24	0.012	0.031	0.030	0.050	0.054	0.019	0.005	0.029	0.054	0.005	7
平均値	0.019	0.021	0.025	0.036	0.046	0.021	0.015	0.026	0.046	0.015	
最高値	0.041	0.031	0.068	0.077	0.071	0.045	0.033		0.077		
最低値	0.008	0.009	0.008	0.018	0.016	0.007	0.005			0.005	
測定数	24	24	24	24	24	24	24				168

表 1.1-6(2) 大気質濃度測定結果 (一般環境 窒素酸化物：春季)

調査地点：築地公園
窒素酸化物 [ppm]

月日 時	5/21 (金)	5/22 (土)	5/23 (日)	5/24 (月)	5/25 (火)	5/26 (水)	5/27 (木)	平均値	最高値	最低値	測定数
1	0.029	0.019	0.022	0.033	0.007	0.006	0.021	0.020	0.033	0.006	7
2	0.018	0.017	0.020	0.024	0.006	0.006	0.018	0.016	0.024	0.006	7
3	0.013	0.019	0.018	0.019	0.009	0.005	0.011	0.013	0.019	0.005	7
4	0.010	0.015	0.015	0.020	0.010	0.010	0.016	0.014	0.020	0.010	7
5	0.013	0.017	0.013	0.020	0.020	0.018	0.016	0.017	0.020	0.013	7
6	0.016	0.016	0.018	0.025	0.027	0.022	0.015	0.020	0.027	0.015	7
7	0.029	0.014	0.020	0.026	0.023	0.013	0.018	0.020	0.029	0.013	7
8	0.021	0.016	0.021	0.028	0.022	0.007	0.015	0.019	0.028	0.007	7
9	0.027	0.018	0.025	0.032	0.028	0.006	0.018	0.022	0.032	0.006	7
10	0.026	0.018	0.022	0.044	0.021	0.007	0.022	0.023	0.044	0.007	7
11	0.028	0.020	0.018	0.047	0.024	0.012	0.024	0.025	0.047	0.012	7
12	0.021	0.015	0.011	0.041	0.020	0.016	0.040	0.023	0.041	0.011	7
13	0.017	0.015	0.011	0.021	0.015	0.018	0.024	0.017	0.024	0.011	7
14	0.026	0.013	0.009	0.018	0.014	0.013	0.021	0.016	0.026	0.009	7
15	0.028	0.013	0.009	0.018	0.013	0.017	0.018	0.017	0.028	0.009	7
16	0.033	0.013	0.007	0.010	0.016	0.016	0.017	0.016	0.033	0.007	7
17	0.030	0.011	0.008	0.013	0.021	0.020	0.018	0.017	0.030	0.008	7
18	0.021	0.013	0.011	0.015	0.019	0.019	0.026	0.018	0.026	0.011	7
19	0.016	0.009	0.012	0.012	0.021	0.026	0.028	0.018	0.028	0.009	7
20	0.013	0.013	0.020	0.009	0.020	0.022	0.035	0.019	0.035	0.009	7
21	0.011	0.017	0.022	0.010	0.024	0.027	0.024	0.019	0.027	0.010	7
22	0.011	0.019	0.029	0.011	0.029	0.026	0.023	0.021	0.029	0.011	7
23	0.011	0.018	0.029	0.009	0.006	0.022	0.016	0.016	0.029	0.006	7
24	0.014	0.022	0.031	0.009	0.005	0.022	0.020	0.018	0.031	0.005	7
平均値	0.020	0.016	0.018	0.021	0.018	0.016	0.021	0.018	0.021	0.016	
最高値	0.033	0.022	0.031	0.047	0.029	0.027	0.040		0.047		
最低値	0.010	0.009	0.007	0.009	0.005	0.005	0.011			0.005	
測定数	24	24	24	24	24	24	24				168

表 1.1-6(3) 大気質濃度測定結果 (一般環境 窒素酸化物：夏季)

調査地点：築地公園
窒素酸化物 [ppm]

月日 時	8/24 (火)	8/25 (水)	8/26 (木)	8/27 (金)	8/28 (土)	8/29 (日)	8/30 (月)	平均値	最高値	最低値	測定数
1	0.020	0.018	0.012	0.018	0.018	0.018	0.017	0.017	0.020	0.012	7
2	0.021	0.018	0.012	0.019	0.023	0.009	0.017	0.017	0.023	0.009	7
3	0.024	0.018	0.013	0.034	0.018	0.007	0.021	0.019	0.034	0.007	7
4	0.026	0.017	0.012	0.031	0.017	0.007	0.028	0.020	0.031	0.007	7
5	0.025	0.024	0.017	0.026	0.015	0.008	0.020	0.019	0.026	0.008	7
6	0.030	0.023	0.030	0.026	0.024	0.007	0.024	0.023	0.030	0.007	7
7	0.041	0.022	0.031	0.031	0.024	0.008	0.022	0.026	0.041	0.008	7
8	0.035	0.029	0.030	0.030	0.022	0.007	0.026	0.026	0.035	0.007	7
9	0.031	0.029	0.035	0.033	0.024	0.010	0.034	0.028	0.035	0.010	7
10	0.023	0.025	0.035	0.026	0.018	0.018	0.024	0.024	0.035	0.018	7
11	0.019	0.020	0.018	0.020	0.015	0.012	0.021	0.018	0.021	0.012	7
12	0.022	0.014	0.015	0.019	0.013	0.016	0.023	0.017	0.023	0.013	7
13	0.021	0.018	0.017	0.018	0.010	0.008	0.016	0.015	0.021	0.008	7
14	0.021	0.021	0.023	0.020	0.006	0.008	0.021	0.017	0.023	0.006	7
15	0.021	0.019	0.016	0.023	0.008	0.011	0.021	0.017	0.023	0.008	7
16	0.025	0.018	0.021	0.018	0.006	0.009	0.021	0.017	0.025	0.006	7
17	0.023	0.016	0.018	0.018	0.012	0.012	0.027	0.018	0.027	0.012	7
18	0.023	0.016	0.023	0.025	0.015	0.011	0.026	0.020	0.026	0.011	7
19	0.027	0.014	0.033	0.025	0.017	0.015	0.024	0.022	0.033	0.014	7
20	0.020	0.015	0.031	0.031	0.015	0.028	0.019	0.023	0.031	0.015	7
21	0.017	0.015	0.034	0.037	0.021	0.031	0.009	0.023	0.037	0.009	7
22	0.019	0.015	0.039	0.022	0.011	0.032	0.007	0.021	0.039	0.007	7
23	0.014	0.013	0.029	0.012	0.006	0.032	0.005	0.016	0.032	0.005	7
24	0.014	0.013	0.019	0.014	0.018	0.025	0.004	0.015	0.025	0.004	7
平均値	0.023	0.019	0.023	0.024	0.016	0.015	0.020	0.020	0.024	0.015	
最高値	0.041	0.029	0.039	0.037	0.024	0.032	0.034		0.041		
最低値	0.014	0.013	0.012	0.012	0.006	0.007	0.004			0.004	
測定数	24	24	24	24	24	24	24				168

表 1.1-6(4) 大気質濃度測定結果 (一般環境 窒素酸化物：秋季)

調査地点：築地公園
窒素酸化物 [ppm]

月日 時	10/20 (水)	10/21 (木)	10/22 (金)	10/23 (土)	10/24 (日)	10/25 (月)	10/26 (火)	平均値	最高値	最低値	測定数
1	0.008	0.004	0.013	0.005	0.009	0.018	0.009	0.009	0.018	0.004	7
2	0.009	0.005	0.010	0.004	0.010	0.015	0.007	0.009	0.015	0.004	7
3	0.009	0.006	0.011	0.005	0.012	0.014	0.008	0.009	0.014	0.005	7
4	0.005	0.006	0.011	0.005	0.014	0.010	0.011	0.009	0.014	0.005	7
5	0.006	0.011	0.015	0.008	0.013	0.010	0.014	0.011	0.015	0.006	7
6	0.008	0.014	0.015	0.012	0.013	0.011	0.019	0.013	0.019	0.008	7
7	0.009	0.021	0.026	0.017	0.013	0.018	0.028	0.019	0.028	0.009	7
8	0.007	0.019	0.029	0.014	0.018	0.021	0.026	0.019	0.029	0.007	7
9	0.006	0.017	0.022	0.008	0.016	0.027	0.022	0.017	0.027	0.006	7
10	0.006	0.010	0.026	0.006	0.011	0.047	0.012	0.017	0.047	0.006	7
11	0.008	0.009	0.022	0.006	0.007	0.034	0.012	0.014	0.034	0.006	7
12	0.008	0.010	0.020	0.005	0.005	0.033	0.024	0.015	0.033	0.005	7
13	0.006	0.007	0.022	0.005	0.005	0.026	0.023	0.013	0.026	0.005	7
14	0.005	0.009	0.023	0.005	0.005	0.031	0.022	0.014	0.031	0.005	7
15	0.007	0.010	0.023	0.006	0.005	0.022	0.008	0.012	0.023	0.005	7
16	0.006	0.010	0.021	0.006	0.005	0.014	0.007	0.010	0.021	0.005	7
17	0.006	0.008	0.012	0.006	0.007	0.013	0.008	0.009	0.013	0.006	7
18	0.006	0.011	0.008	0.005	0.010	0.011	0.010	0.009	0.011	0.005	7
19	0.007	0.010	0.007	0.009	0.013	0.010	0.012	0.010	0.013	0.007	7
20	0.007	0.008	0.007	0.008	0.015	0.012	0.016	0.010	0.016	0.007	7
21	0.006	0.009	0.005	0.013	0.020	0.015	0.015	0.012	0.020	0.005	7
22	0.006	0.013	0.006	0.016	0.022	0.010	0.017	0.013	0.022	0.006	7
23	0.006	0.015	0.005	0.017	0.022	0.012	0.021	0.014	0.022	0.005	7
24	0.004	0.014	0.006	0.015	0.021	0.012	0.032	0.015	0.032	0.004	7
平均値	0.007	0.011	0.015	0.009	0.012	0.019	0.016	0.013	0.019	0.007	
最高値	0.009	0.021	0.029	0.017	0.022	0.047	0.032		0.047		
最低値	0.004	0.004	0.005	0.004	0.005	0.010	0.007			0.004	
測定数	24	24	24	24	24	24	24				168

表 1.1-7(1) 大気質濃度測定結果（一般環境 二酸化硫黄：冬季）

調査地点：初島子ども広場
二酸化硫黄 [ppm]

月日 時	2/2 (火)	2/3 (水)	2/4 (木)	2/5 (金)	2/6 (土)	2/7 (日)	2/8 (月)	平均値	最高値	最低値	測定数
1	0.000	0.001	0.001	0.001	0.002	0.001	0.001	0.001	0.002	0.000	7
2	0.000	0.001	0.001	0.001	0.001	0.001	0.001	0.001	0.001	0.000	7
3	0.001	0.002	0.001	0.001	0.001	0.001	0.001	0.001	0.002	0.001	7
4	0.001	0.002	0.001	0.001	0.001	0.001	0.001	0.001	0.002	0.001	7
5	0.000	0.002	0.001	0.001	0.001	0.001	0.001	0.001	0.002	0.000	7
6	0.000	0.002	0.001	0.001	0.001	0.001	0.001	0.001	0.002	0.000	7
7	0.000	0.002	0.001	0.001	0.001	0.001	0.002	0.001	0.002	0.000	7
8	0.001	0.002	0.001	0.001	0.001	0.001	0.001	0.001	0.002	0.001	7
9	0.001	0.002	0.002	0.002	0.002	0.001	0.001	0.002	0.002	0.001	7
10	0.002	0.002	0.002	0.003	0.003	0.003	0.001	0.002	0.003	0.001	7
11	0.001	0.001	0.001	0.002	0.004	0.003	0.001	0.002	0.004	0.001	7
12	0.002	0.001	0.002	0.002	0.005	0.003	0.001	0.002	0.005	0.001	7
13	0.002	0.001	0.003	0.002	0.004	0.002	0.001	0.002	0.004	0.001	7
14	0.001	0.001	0.003	0.001	0.002	0.003	0.001	0.002	0.003	0.001	7
15	0.001	0.001	0.001	0.001	0.002	0.002	0.001	0.001	0.002	0.001	7
16	0.000	0.001	0.001	0.001	0.002	0.001	0.001	0.001	0.002	0.000	7
17	0.000	0.001	0.001	0.001	0.002	0.001	0.001	0.001	0.002	0.000	7
18	0.000	0.001	0.001	0.001	0.002	0.001	0.001	0.001	0.002	0.000	7
19	0.000	0.001	0.001	0.002	0.002	0.001	0.001	0.001	0.002	0.000	7
20	0.000	0.001	0.001	0.002	0.001	0.001	0.001	0.001	0.002	0.000	7
21	0.000	0.001	0.001	0.002	0.001	0.001	0.001	0.001	0.002	0.000	7
22	0.000	0.002	0.001	0.001	0.001	0.001	0.001	0.001	0.002	0.000	7
23	0.000	0.001	0.001	0.001	0.001	0.001	0.001	0.001	0.001	0.000	7
24	0.001	0.001	0.001	0.001	0.001	0.001	0.001	0.001	0.001	0.001	7
平均値	0.001	0.001	0.001	0.001	0.002	0.001	0.001	0.001	0.002	0.001	
最高値	0.002	0.002	0.003	0.003	0.005	0.003	0.002		0.005		
最低値	0.000	0.001	0.001	0.001	0.001	0.001	0.001			0.000	
測定数	24	24	24	24	24	24	24				168

表 1.1-7(2) 大気質濃度測定結果（一般環境 二酸化硫黄：春季）

調査地点：初島子ども広場
二酸化硫黄 [ppm]

月日 時	5/21 (金)	5/22 (土)	5/23 (日)	5/24 (月)	5/25 (火)	5/26 (水)	5/27 (木)	平均値	最高値	最低値	測定数
1	0.000	0.000	0.000	0.001	0.000	0.000	0.001	0.000	0.001	0.000	7
2	0.000	0.000	0.000	0.001	0.000	0.000	0.000	0.000	0.001	0.000	7
3	0.000	0.000	0.000	0.001	0.000	0.000	0.000	0.000	0.001	0.000	7
4	0.000	0.001	0.000	0.001	0.000	0.000	0.000	0.000	0.001	0.000	7
5	0.000	0.000	0.000	0.001	0.000	0.000	0.000	0.000	0.001	0.000	7
6	0.000	0.001	0.000	0.001	0.000	0.000	0.000	0.000	0.001	0.000	7
7	0.000	0.001	0.000	0.001	0.000	0.000	0.000	0.000	0.001	0.000	7
8	0.000	0.001	0.001	0.001	0.001	0.000	0.000	0.001	0.001	0.000	7
9	0.000	0.001	0.003	0.002	0.001	0.001	0.000	0.001	0.003	0.000	7
10	0.000	0.001	0.003	0.002	0.001	0.001	0.000	0.001	0.003	0.000	7
11	0.000	0.001	0.002	0.002	0.001	0.001	0.000	0.001	0.002	0.000	7
12	0.000	0.002	0.002	0.002	0.001	0.001	0.000	0.001	0.002	0.000	7
13	0.000	0.001	0.002	0.002	0.001	0.001	0.000	0.001	0.002	0.000	7
14	0.000	0.001	0.001	0.001	0.001	0.001	0.000	0.001	0.001	0.000	7
15	0.000	0.001	0.001	0.001	0.001	0.001	0.000	0.001	0.001	0.000	7
16	0.000	0.001	0.001	0.000	0.001	0.001	0.000	0.001	0.001	0.000	7
17	0.000	0.001	0.001	0.000	0.001	0.002	0.000	0.001	0.002	0.000	7
18	0.000	0.000	0.001	0.000	0.001	0.001	0.000	0.000	0.001	0.000	7
19	0.000	0.000	0.001	0.000	0.001	0.001	0.000	0.000	0.001	0.000	7
20	0.000	0.000	0.001	0.000	0.001	0.001	0.000	0.000	0.001	0.000	7
21	0.000	0.000	0.001	0.000	0.001	0.001	0.000	0.000	0.001	0.000	7
22	0.000	0.000	0.001	0.000	0.001	0.001	0.000	0.000	0.001	0.000	7
23	0.000	0.000	0.001	0.000	0.001	0.001	0.001	0.001	0.001	0.000	7
24	0.000	0.000	0.001	0.000	0.000	0.001	0.001	0.000	0.001	0.000	7
平均値	0.000	0.001	0.001	0.001	0.001	0.001	0.000	0.001	0.001	0.000	
最高値	0.000	0.002	0.003	0.002	0.001	0.002	0.001		0.003		
最低値	0.000	0.000	0.000	0.000	0.000	0.000	0.000			0.000	
測定数	24	24	24	24	24	24	24				168

表 1.1-7(3) 大気質濃度測定結果 (一般環境 二酸化硫黄：夏季)

調査地点：初島子ども広場
二酸化硫黄 [ppm]

月日 時	8/24 (火)	8/25 (水)	8/26 (木)	8/27 (金)	8/28 (土)	8/29 (日)	8/30 (月)	平均値	最高値	最低値	測定数
1	0.002	0.001	0.001	0.001	0.002	0.002	0.001	0.001	0.002	0.001	7
2	0.002	0.001	0.002	0.001	0.001	0.001	0.002	0.001	0.002	0.001	7
3	0.001	0.001	0.002	0.002	0.002	0.001	0.001	0.001	0.002	0.001	7
4	0.001	0.001	0.001	0.002	0.002	0.002	0.002	0.002	0.002	0.001	7
5	0.002	0.001	0.001	0.002	0.002	0.002	0.002	0.002	0.002	0.001	7
6	0.001	0.001	0.002	0.002	0.002	0.001	0.002	0.002	0.002	0.001	7
7	0.002	0.002	0.002	0.002	0.002	0.002	0.002	0.002	0.002	0.002	7
8	0.002	0.002	0.002	0.003	0.003	0.002	0.002	0.002	0.003	0.002	7
9	0.002	0.003	0.003	0.004	0.003	0.002	0.003	0.003	0.004	0.002	7
10	0.002	0.003	0.003	0.005	0.003	0.002	0.003	0.003	0.005	0.002	7
11	0.002	0.003	0.001	0.003	0.003	0.002	0.004	0.003	0.004	0.001	7
12	0.002	0.003	0.001	0.003	0.003	0.003	0.003	0.003	0.003	0.001	7
13	0.002	0.003	0.002	0.003	0.002	0.002	0.002	0.002	0.003	0.002	7
14	0.001	0.003	0.002	0.002	0.002	0.002	0.002	0.002	0.003	0.001	7
15	0.001	0.002	0.001	0.001	0.002	0.002	0.002	0.002	0.002	0.001	7
16	0.001	0.002	0.002	0.001	0.001	0.001	0.002	0.001	0.002	0.001	7
17	0.001	0.002	0.002	0.002	0.001	0.001	0.002	0.002	0.002	0.001	7
18	0.001	0.002	0.002	0.002	0.001	0.001	0.001	0.001	0.002	0.001	7
19	0.001	0.002	0.002	0.002	0.002	0.001	0.002	0.002	0.002	0.001	7
20	0.001	0.002	0.002	0.002	0.002	0.002	0.004	0.002	0.004	0.001	7
21	0.001	0.002	0.002	0.003	0.002	0.002	0.002	0.002	0.003	0.001	7
22	0.001	0.002	0.002	0.002	0.002	0.002	0.001	0.002	0.002	0.001	7
23	0.001	0.002	0.002	0.001	0.001	0.002	0.001	0.001	0.002	0.001	7
24	0.001	0.002	0.002	0.001	0.002	0.002	0.001	0.002	0.002	0.001	7
平均値	0.001	0.002	0.002	0.002	0.002	0.002	0.002	0.002	0.002	0.001	
最高値	0.002	0.003	0.003	0.005	0.003	0.003	0.004		0.005		
最低値	0.001	0.001	0.001	0.001	0.001	0.001	0.001			0.001	
測定数	24	24	24	24	24	24	24				168

表 1.1-7(4) 大気質濃度測定結果 (一般環境 二酸化硫黄：秋季)

調査地点：初島子ども広場
二酸化硫黄 [ppm]

月日 時	10/20 (水)	10/21 (木)	10/22 (金)	10/23 (土)	10/24 (日)	10/25 (月)	10/26 (火)	平均値	最高値	最低値	測定数
1	0.001	0.001	0.001	0.001	0.001	0.001	0.001	0.001	0.001	0.001	7
2	0.001	0.001	0.001	0.001	0.001	0.001	0.001	0.001	0.001	0.001	7
3	0.001	0.001	0.001	0.001	0.001	0.001	0.001	0.001	0.001	0.001	7
4	0.001	0.001	0.001	0.001	0.001	0.001	0.001	0.001	0.001	0.001	7
5	0.001	0.001	0.001	0.001	0.001	0.001	0.001	0.001	0.001	0.001	7
6	0.001	0.001	0.001	0.001	0.001	0.001	0.001	0.001	0.001	0.001	7
7	0.001	0.001	0.001	0.001	0.001	0.001	0.001	0.001	0.001	0.001	7
8	0.001	0.001	0.001	0.001	0.001	0.001	0.001	0.001	0.001	0.001	7
9	0.001	0.001	0.001	0.001	0.001	0.001	0.001	0.001	0.001	0.001	7
10	0.001	0.001	0.001	0.001	0.001	0.001	0.001	0.001	0.001	0.001	7
11	0.001	0.001	0.002	0.001	0.001	0.001	0.001	0.001	0.002	0.001	7
12	0.001	0.001	0.002	0.001	0.001	0.001	0.001	0.001	0.002	0.001	7
13	0.001	0.001	0.002	0.001	0.001	0.001	0.001	0.001	0.002	0.001	7
14	0.001	0.001	0.001	0.001	0.001	0.001	0.001	0.001	0.001	0.001	7
15	0.001	0.001	0.001	0.001	0.001	0.001	0.001	0.001	0.001	0.001	7
16	0.001	0.001	0.001	0.001	0.001	0.001	0.001	0.001	0.001	0.001	7
17	0.001	0.001	0.001	0.001	0.001	0.001	0.001	0.001	0.001	0.001	7
18	0.001	0.001	0.001	0.001	0.001	0.001	0.001	0.001	0.001	0.001	7
19	0.001	0.001	0.001	0.001	0.001	0.001	0.001	0.001	0.001	0.001	7
20	0.001	0.001	0.001	0.001	0.001	0.001	0.001	0.001	0.001	0.001	7
21	0.001	0.001	0.001	0.001	0.001	0.001	0.001	0.001	0.001	0.001	7
22	0.001	0.001	0.001	0.001	0.001	0.001	0.001	0.001	0.001	0.001	7
23	0.001	0.001	0.001	0.001	0.001	0.001	0.001	0.001	0.001	0.001	7
24	0.001	0.001	0.001	0.001	0.001	0.001	0.001	0.001	0.001	0.001	7
平均値	0.001	0.001	0.001	0.001	0.001	0.001	0.001	0.001	0.001	0.001	
最高値	0.001	0.001	0.002	0.001	0.001	0.001	0.001		0.002		
最低値	0.001	0.001	0.001	0.001	0.001	0.001	0.001			0.001	
測定数	24	24	24	24	24	24	24				168

表 1.1-8(1) 大気質濃度測定結果 (一般環境 二酸化硫黄 : 冬季)

調査地点 : 築地公園
二酸化硫黄 [ppm]

月日 時	2/2 (火)	2/3 (水)	2/4 (木)	2/5 (金)	2/6 (土)	2/7 (日)	2/8 (月)	平均値	最高値	最低値	測定数
1	0.000	0.000	0.000	0.000	0.001	0.001	0.000	0.000	0.001	0.000	7
2	0.000	0.000	0.001	0.000	0.001	0.000	0.000	0.000	0.001	0.000	7
3	0.000	0.001	0.001	0.000	0.001	0.000	0.000	0.000	0.001	0.000	7
4	0.000	0.001	0.001	0.000	0.001	0.000	0.000	0.000	0.001	0.000	7
5	0.000	0.001	0.001	0.000	0.001	0.000	0.000	0.000	0.001	0.000	7
6	0.000	0.001	0.001	0.000	0.001	0.000	0.001	0.001	0.001	0.000	7
7	0.000	0.001	0.001	0.000	0.001	0.000	0.001	0.001	0.001	0.000	7
8	0.000	0.002	0.001	0.000	0.001	0.000	0.001	0.001	0.002	0.000	7
9	0.000	0.002	0.001	0.001	0.001	0.001	0.001	0.001	0.002	0.000	7
10	0.001	0.002	0.001	0.002	0.002	0.001	0.001	0.001	0.002	0.001	7
11	0.001	0.001	0.001	0.001	0.003	0.001	0.001	0.001	0.003	0.001	7
12	0.002	0.001	0.001	0.002	0.004	0.002	0.001	0.002	0.004	0.001	7
13	0.001	0.001	0.002	0.002	0.004	0.002	0.001	0.002	0.004	0.001	7
14	0.001	0.001	0.002	0.002	0.003	0.002	0.001	0.002	0.003	0.001	7
15	0.001	0.001	0.002	0.001	0.002	0.002	0.001	0.001	0.002	0.001	7
16	0.000	0.001	0.001	0.001	0.002	0.002	0.000	0.001	0.002	0.000	7
17	0.000	0.001	0.001	0.001	0.002	0.001	0.000	0.001	0.002	0.000	7
18	0.000	0.001	0.001	0.001	0.001	0.001	0.000	0.001	0.001	0.000	7
19	0.000	0.001	0.000	0.001	0.002	0.001	0.000	0.001	0.002	0.000	7
20	0.000	0.001	0.000	0.001	0.001	0.001	0.000	0.001	0.001	0.000	7
21	0.000	0.001	0.000	0.001	0.001	0.001	0.000	0.001	0.001	0.000	7
22	0.000	0.001	0.000	0.001	0.001	0.001	0.000	0.001	0.001	0.000	7
23	0.000	0.001	0.000	0.001	0.001	0.001	0.000	0.001	0.001	0.000	7
24	0.000	0.000	0.000	0.001	0.001	0.000	0.000	0.000	0.001	0.000	7
平均値	0.000	0.001	0.001	0.001	0.002	0.001	0.000	0.001	0.002	0.000	
最高値	0.002	0.002	0.002	0.002	0.004	0.002	0.001		0.004		
最低値	0.000	0.000	0.000	0.000	0.001	0.000	0.000			0.000	
測定数	24	24	24	24	24	24	24				168

表 1.1-8(2) 大気質濃度測定結果 (一般環境 二酸化硫黄 : 春季)

調査地点 : 築地公園
二酸化硫黄 [ppm]

月日 時	5/21 (金)	5/22 (土)	5/23 (日)	5/24 (月)	5/25 (火)	5/26 (水)	5/27 (木)	平均値	最高値	最低値	測定数
1	0.000	0.001	0.001	0.001	0.000	0.000	0.001	0.001	0.001	0.000	7
2	0.000	0.002	0.001	0.002	0.001	0.000	0.000	0.001	0.002	0.000	7
3	0.000	0.001	0.001	0.002	0.000	0.000	0.000	0.001	0.002	0.000	7
4	0.000	0.001	0.000	0.001	0.000	0.000	0.000	0.000	0.001	0.000	7
5	0.000	0.001	0.000	0.000	0.000	0.000	0.000	0.000	0.001	0.000	7
6	0.000	0.001	0.000	0.000	0.000	0.000	0.000	0.000	0.001	0.000	7
7	0.000	0.001	0.000	0.000	0.000	0.000	0.000	0.000	0.001	0.000	7
8	0.000	0.001	0.002	0.001	0.001	0.000	0.000	0.001	0.002	0.000	7
9	0.000	0.002	0.003	0.001	0.001	0.000	0.000	0.001	0.003	0.000	7
10	0.000	0.002	0.003	0.001	0.001	0.000	0.000	0.001	0.003	0.000	7
11	0.000	0.004	0.002	0.002	0.001	0.000	0.000	0.001	0.004	0.000	7
12	0.000	0.002	0.001	0.002	0.001	0.001	0.000	0.001	0.002	0.000	7
13	0.000	0.002	0.001	0.002	0.001	0.001	0.000	0.001	0.002	0.000	7
14	0.000	0.002	0.001	0.001	0.001	0.001	0.000	0.001	0.002	0.000	7
15	0.001	0.001	0.001	0.000	0.001	0.001	0.000	0.001	0.001	0.000	7
16	0.000	0.001	0.001	0.000	0.001	0.001	0.000	0.001	0.001	0.000	7
17	0.001	0.001	0.001	0.000	0.001	0.002	0.000	0.001	0.002	0.000	7
18	0.001	0.000	0.001	0.000	0.001	0.003	0.001	0.001	0.003	0.000	7
19	0.001	0.000	0.001	0.000	0.001	0.004	0.001	0.001	0.004	0.000	7
20	0.002	0.000	0.001	0.000	0.001	0.004	0.002	0.001	0.004	0.000	7
21	0.002	0.000	0.001	0.000	0.003	0.002	0.002	0.001	0.003	0.000	7
22	0.002	0.000	0.002	0.000	0.004	0.001	0.003	0.002	0.004	0.000	7
23	0.002	0.000	0.001	0.000	0.000	0.003	0.001	0.001	0.003	0.000	7
24	0.001	0.000	0.001	0.000	0.000	0.001	0.003	0.001	0.003	0.000	7
平均値	0.001	0.001	0.001	0.001	0.001	0.001	0.001	0.001	0.001	0.001	
最高値	0.002	0.004	0.003	0.002	0.004	0.004	0.003		0.004		
最低値	0.000	0.000	0.000	0.000	0.000	0.000	0.000			0.000	
測定数	24	24	24	24	24	24	24				168

表 1.1-8(3) 大気質濃度測定結果 (一般環境 二酸化硫黄 : 夏季)

調査地点 : 築地公園
二酸化硫黄 [ppm]

月日 時	8/24 (火)	8/25 (水)	8/26 (木)	8/27 (金)	8/28 (土)	8/29 (日)	8/30 (月)	平均値	最高値	最低値	測定数
1	0.005	0.001	0.001	0.001	0.001	0.003	0.002	0.002	0.005	0.001	7
2	0.001	0.001	0.002	0.001	0.002	0.002	0.001	0.001	0.002	0.001	7
3	0.001	0.001	0.001	0.002	0.001	0.002	0.002	0.001	0.002	0.001	7
4	0.001	0.002	0.001	0.002	0.001	0.003	0.002	0.002	0.003	0.001	7
5	0.001	0.001	0.001	0.002	0.002	0.003	0.002	0.002	0.003	0.001	7
6	0.001	0.001	0.002	0.002	0.003	0.002	0.002	0.002	0.003	0.001	7
7	0.001	0.001	0.001	0.002	0.003	0.003	0.002	0.002	0.003	0.001	7
8	0.001	0.001	0.001	0.002	0.002	0.003	0.002	0.002	0.003	0.001	7
9	0.001	0.001	0.002	0.002	0.003	0.004	0.003	0.002	0.004	0.001	7
10	0.002	0.001	0.002	0.003	0.003	0.004	0.003	0.003	0.004	0.001	7
11	0.001	0.002	0.002	0.002	0.003	0.004	0.004	0.003	0.004	0.001	7
12	0.001	0.001	0.002	0.002	0.004	0.004	0.003	0.002	0.004	0.001	7
13	0.002	0.001	0.002	0.002	0.004	0.004	0.003	0.003	0.004	0.001	7
14	0.001	0.001	0.002	0.003	0.003	0.003	0.002	0.002	0.003	0.001	7
15	0.001	0.001	0.002	0.002	0.003	0.002	0.003	0.002	0.003	0.001	7
16	0.001	0.001	0.002	0.003	0.003	0.002	0.004	0.002	0.004	0.001	7
17	0.001	0.002	0.002	0.003	0.003	0.002	0.003	0.002	0.003	0.001	7
18	0.001	0.001	0.002	0.005	0.003	0.003	0.003	0.003	0.005	0.001	7
19	0.001	0.001	0.002	0.003	0.004	0.003	0.003	0.002	0.004	0.001	7
20	0.001	0.001	0.002	0.004	0.004	0.004	0.003	0.003	0.004	0.001	7
21	0.001	0.001	0.002	0.003	0.004	0.002	0.002	0.002	0.004	0.001	7
22	0.001	0.001	0.002	0.002	0.003	0.003	0.001	0.002	0.003	0.001	7
23	0.002	0.001	0.002	0.001	0.002	0.002	0.001	0.002	0.002	0.001	7
24	0.001	0.002	0.002	0.001	0.003	0.002	0.001	0.002	0.003	0.001	7
平均値	0.001	0.001	0.002	0.002	0.003	0.003	0.002	0.002	0.003	0.001	
最高値	0.005	0.002	0.002	0.005	0.004	0.004	0.004		0.005		
最低値	0.001	0.001	0.001	0.001	0.001	0.002	0.001			0.001	
測定数	24	24	24	24	24	24	24				168

表 1.1-8(4) 大気質濃度測定結果 (一般環境 二酸化硫黄 : 秋季)

調査地点 : 築地公園
二酸化硫黄 [ppm]

月日 時	10/20 (水)	10/21 (木)	10/22 (金)	10/23 (土)	10/24 (日)	10/25 (月)	10/26 (火)	平均値	最高値	最低値	測定数
1	0.001	0.000	0.000	0.000	0.000	0.000	0.000	0.000	0.001	0.000	7
2	0.001	0.000	0.000	0.000	0.000	0.001	0.000	0.000	0.001	0.000	7
3	0.000	0.000	0.000	0.000	0.000	0.001	0.000	0.000	0.001	0.000	7
4	0.000	0.000	0.001	0.000	0.000	0.001	0.000	0.000	0.001	0.000	7
5	0.000	0.000	0.001	0.000	0.000	0.001	0.000	0.000	0.001	0.000	7
6	0.000	0.000	0.001	0.000	0.000	0.001	0.000	0.000	0.001	0.000	7
7	0.000	0.000	0.001	0.000	0.000	0.000	0.000	0.000	0.001	0.000	7
8	0.000	0.000	0.001	0.000	0.000	0.000	0.000	0.000	0.001	0.000	7
9	0.000	0.000	0.001	0.000	0.000	0.000	0.001	0.000	0.001	0.000	7
10	0.001	0.001	0.001	0.000	0.001	0.000	0.001	0.001	0.001	0.000	7
11	0.001	0.001	0.002	0.001	0.001	0.000	0.001	0.001	0.002	0.000	7
12	0.001	0.001	0.002	0.001	0.001	0.000	0.001	0.001	0.002	0.000	7
13	0.001	0.001	0.002	0.001	0.001	0.000	0.001	0.001	0.002	0.000	7
14	0.001	0.001	0.002	0.001	0.001	0.000	0.002	0.001	0.002	0.000	7
15	0.001	0.001	0.001	0.001	0.001	0.000	0.001	0.001	0.001	0.000	7
16	0.001	0.001	0.002	0.001	0.001	0.000	0.001	0.001	0.002	0.000	7
17	0.001	0.001	0.001	0.001	0.001	0.000	0.001	0.001	0.001	0.000	7
18	0.000	0.001	0.001	0.001	0.001	0.000	0.001	0.001	0.001	0.000	7
19	0.000	0.001	0.000	0.000	0.001	0.000	0.001	0.000	0.001	0.000	7
20	0.000	0.001	0.000	0.000	0.000	0.000	0.000	0.000	0.001	0.000	7
21	0.000	0.001	0.000	0.000	0.000	0.000	0.000	0.000	0.001	0.000	7
22	0.000	0.001	0.000	0.000	0.001	0.000	0.000	0.000	0.001	0.000	7
23	0.000	0.000	0.000	0.000	0.001	0.000	0.000	0.000	0.001	0.000	7
24	0.000	0.000	0.000	0.000	0.001	0.000	0.000	0.000	0.001	0.000	7
平均値	0.000	0.001	0.001	0.000	0.001	0.000	0.001	0.000	0.001	0.000	
最高値	0.001	0.001	0.002	0.001	0.001	0.001	0.002		0.002		
最低値	0.000	0.000	0.000	0.000	0.000	0.000	0.000			0.000	
測定数	24	24	24	24	24	24	24				168

表 1.1-9(1) 大気質濃度測定結果 (一般環境 浮遊粒子状物質：冬季)

調査地点：初島子ども広場

浮遊粒子状物質 [mg/m³]

月日 時	2/2 (火)	2/3 (水)	2/4 (木)	2/5 (金)	2/6 (土)	2/7 (日)	2/8 (月)	平均値	最高値	最低値	測定数
1	0.020	0.009	0.010	0.014	0.011	0.027	0.038	0.018	0.038	0.009	7
2	0.022	0.015	0.015	0.019	0.010	0.015	0.047	0.020	0.047	0.010	7
3	0.021	0.009	0.013	0.009	0.021	0.016	0.052	0.020	0.052	0.009	7
4	0.005	0.019	0.015	0.004	0.024	0.019	0.047	0.019	0.047	0.004	7
5	0.002	0.015	0.006	0.013	0.015	0.007	0.064	0.017	0.064	0.002	7
6	0.014	0.013	0.015	0.022	0.019	0.026	0.064	0.025	0.064	0.013	7
7	0.020	0.010	0.002	0.021	0.027	0.030	0.059	0.024	0.059	0.002	7
8	0.007	0.012	0.010	0.006	0.015	0.018	0.018	0.012	0.018	0.006	7
9	0.009	0.015	0.004	0.011	0.006	0.007	0.001	0.008	0.015	0.001	7
10	0.001	0.000	0.003	0.002	0.000	0.001	0.000	0.001	0.003	0.000	7
11	0.009	0.006	0.011	0.004	0.007	0.008	0.006	0.007	0.011	0.004	7
12	0.003	0.007	0.018	0.000	0.012	0.008	0.012	0.009	0.018	0.000	7
13	0.006	0.027	0.013	0.000	0.019	0.035	0.003	0.015	0.035	0.000	7
14	0.020	0.033	0.009	0.006	0.018	0.004	0.000	0.013	0.033	0.000	7
15	0.035	0.009	0.003	0.009	0.018	0.024	0.006	0.015	0.035	0.003	7
16	0.040	0.009	0.013	0.004	0.021	0.021	0.012	0.017	0.040	0.004	7
17	0.021	0.018	0.022	0.027	0.023	0.036	0.007	0.022	0.036	0.007	7
18	0.034	0.034	0.036	0.040	0.045	0.058	0.007	0.036	0.058	0.007	7
19	0.032	0.019	0.012	0.026	0.024	0.077	0.012	0.029	0.077	0.012	7
20	0.015	0.019	0.020	0.016	0.027	0.064	0.010	0.024	0.064	0.010	7
21	0.010	0.018	0.021	0.021	0.021	0.060	0.009	0.023	0.060	0.009	7
22	0.015	0.021	0.013	0.009	0.019	0.067	0.001	0.021	0.067	0.001	7
23	0.009	0.006	0.012	0.024	0.024	0.058	0.004	0.020	0.058	0.004	7
24	0.009	0.027	0.007	0.021	0.014	0.058	0.007	0.020	0.058	0.007	7
平均値	0.016	0.015	0.013	0.014	0.018	0.031	0.020	0.018	0.031	0.013	
最高値	0.040	0.034	0.036	0.040	0.045	0.077	0.064		0.077		
最低値	0.001	0.000	0.002	0.000	0.000	0.001	0.000			0.000	
測定数	24	24	24	24	24	24	24				168

表 1.1-9(2) 大気質濃度測定結果 (一般環境 浮遊粒子状物質：春季)

調査地点：初島子ども広場

浮遊粒子状物質 [mg/m³]

月日 時	5/21 (金)	5/22 (土)	5/23 (日)	5/24 (月)	5/25 (火)	5/26 (水)	5/27 (木)	平均値	最高値	最低値	測定数
1	0.020	0.026	0.029	0.021	0.007	0.029	0.037	0.024	0.037	0.007	7
2	0.023	0.008	0.035	0.025	0.009	0.035	0.036	0.024	0.036	0.008	7
3	0.032	0.017	0.025	0.028	0.012	0.018	0.043	0.025	0.043	0.012	7
4	0.016	0.020	0.021	0.021	0.016	0.021	0.030	0.021	0.030	0.016	7
5	0.019	0.021	0.026	0.020	0.026	0.025	0.039	0.025	0.039	0.019	7
6	0.015	0.015	0.022	0.025	0.033	0.026	0.030	0.024	0.033	0.015	7
7	0.016	0.009	0.021	0.023	0.021	0.016	0.026	0.019	0.026	0.009	7
8	0.019	0.018	0.029	0.020	0.006	0.025	0.021	0.020	0.029	0.006	7
9	0.023	0.019	0.013	0.025	0.006	0.015	0.020	0.017	0.025	0.006	7
10	0.016	0.024	0.037	0.021	0.006	0.018	0.011	0.019	0.037	0.006	7
11	0.014	0.028	0.023	0.035	0.004	0.027	0.019	0.021	0.035	0.004	7
12	0.009	0.014	0.017	0.033	0.014	0.030	0.007	0.018	0.033	0.007	7
13	0.019	0.027	0.021	0.024	0.010	0.016	0.003	0.017	0.027	0.003	7
14	0.013	0.016	0.021	0.019	0.022	0.030	0.002	0.018	0.030	0.002	7
15	0.007	0.013	0.027	0.018	0.026	0.025	0.000	0.017	0.027	0.000	7
16	0.019	0.017	0.027	0.012	0.022	0.028	0.008	0.019	0.028	0.008	7
17	0.013	0.014	0.026	0.015	0.023	0.026	0.004	0.017	0.026	0.004	7
18	0.009	0.025	0.016	0.015	0.019	0.024	0.004	0.016	0.025	0.004	7
19	0.011	0.018	0.019	0.009	0.025	0.030	0.008	0.017	0.030	0.008	7
20	0.004	0.008	0.016	0.019	0.019	0.015	0.008	0.013	0.019	0.004	7
21	0.017	0.015	0.019	0.011	0.013	0.018	0.006	0.014	0.019	0.006	7
22	0.018	0.013	0.026	0.004	0.029	0.025	0.010	0.018	0.029	0.004	7
23	0.010	0.024	0.025	0.009	0.040	0.028	0.015	0.022	0.040	0.009	7
24	0.018	0.024	0.023	0.008	0.030	0.026	0.018	0.021	0.030	0.008	7
平均値	0.016	0.018	0.024	0.019	0.018	0.024	0.017	0.019	0.024	0.016	
最高値	0.032	0.028	0.037	0.035	0.040	0.035	0.043		0.043		
最低値	0.004	0.008	0.013	0.004	0.004	0.015	0.000			0.000	
測定数	24	24	24	24	24	24	24				168

表 1.1-9(3) 大気質濃度測定結果 (一般環境 浮遊粒子状物質：夏季)

調査地点：初島子ども広場

浮遊粒子状物質 [mg/m³]

月日 時	8/24 (火)	8/25 (水)	8/26 (木)	8/27 (金)	8/28 (土)	8/29 (日)	8/30 (月)	平均値	最高値	最低値	測定数
1	0.025	0.018	0.017	0.035	0.027	0.018	0.037	0.025	0.037	0.017	7
2	0.022	0.021	0.029	0.018	0.026	0.027	0.029	0.025	0.029	0.018	7
3	0.009	0.016	0.024	0.012	0.030	0.025	0.019	0.019	0.030	0.009	7
4	0.015	0.008	0.005	0.024	0.034	0.021	0.029	0.019	0.034	0.005	7
5	0.013	0.020	0.009	0.016	0.036	0.024	0.012	0.019	0.036	0.009	7
6	0.003	0.008	0.011	0.021	0.034	0.016	0.020	0.016	0.034	0.003	7
7	0.008	0.025	0.015	0.032	0.037	0.016	0.026	0.023	0.037	0.008	7
8	0.011	0.019	0.014	0.022	0.027	0.017	0.025	0.019	0.027	0.011	7
9	0.022	0.032	0.013	0.031	0.030	0.009	0.011	0.021	0.032	0.009	7
10	0.012	0.024	0.026	0.037	0.018	0.023	0.027	0.024	0.037	0.012	7
11	0.010	0.031	0.028	0.032	0.030	0.033	0.028	0.027	0.033	0.010	7
12	0.005	0.028	0.030	0.032	0.022	0.025	0.032	0.025	0.032	0.005	7
13	0.008	0.046	0.036	0.030	0.021	0.028	0.022	0.027	0.046	0.008	7
14	0.011	0.024	0.038	0.024	0.019	0.031	0.019	0.024	0.038	0.011	7
15	0.012	0.024	0.041	0.020	0.019	0.025	0.024	0.024	0.041	0.012	7
16	0.021	0.041	0.050	0.035	0.031	0.037	0.034	0.036	0.050	0.021	7
17	0.023	0.024	0.035	0.024	0.025	0.021	0.033	0.026	0.035	0.021	7
18	0.021	0.025	0.020	0.021	0.020	0.011	0.020	0.020	0.025	0.011	7
19	0.019	0.031	0.024	0.025	0.029	0.012	0.016	0.022	0.031	0.012	7
20	0.023	0.030	0.024	0.021	0.030	0.000	0.036	0.023	0.036	0.000	7
21	0.003	0.028	0.026	0.036	0.008	0.011	0.022	0.019	0.036	0.003	7
22	0.008	0.037	0.017	0.027	0.029	0.012	0.019	0.021	0.037	0.008	7
23	0.015	0.034	0.031	0.016	0.015	0.011	0.001	0.018	0.034	0.001	7
24	0.011	0.023	0.039	0.022	0.013	0.020	0.010	0.020	0.039	0.010	7
平均値	0.014	0.026	0.025	0.026	0.025	0.020	0.023	0.023	0.026	0.014	
最高値	0.025	0.046	0.050	0.037	0.037	0.037	0.037		0.050		
最低値	0.003	0.008	0.005	0.012	0.008	0.000	0.001			0.000	
測定数	24	24	24	24	24	24	24				168

表 1.1-9(4) 大気質濃度測定結果 (一般環境 浮遊粒子状物質：秋季)

調査地点：初島子ども広場

浮遊粒子状物質 [mg/m³]

月日 時	10/20 (水)	10/21 (木)	10/22 (金)	10/23 (土)	10/24 (日)	10/25 (月)	10/26 (火)	平均値	最高値	最低値	測定数
1	0.001	0.003	0.000	0.005	0.015	0.007	0.006	0.005	0.015	0.000	7
2	0.002	0.001	0.000	0.000	0.004	0.014	0.002	0.003	0.014	0.000	7
3	0.002	0.000	0.002	0.000	0.006	0.006	0.000	0.002	0.006	0.000	7
4	0.002	0.010	0.002	0.001	0.003	0.005	0.001	0.003	0.010	0.001	7
5	0.000	0.000	0.007	0.000	0.002	0.014	0.000	0.003	0.014	0.000	7
6	0.005	0.000	0.013	0.004	0.005	0.007	0.005	0.006	0.013	0.000	7
7	0.001	0.000	0.006	0.004	0.010	0.009	0.001	0.004	0.010	0.000	7
8	0.001	0.001	0.013	0.001	0.009	0.019	0.000	0.006	0.019	0.000	7
9	0.000	0.000	0.001	0.005	0.001	0.012	0.001	0.003	0.012	0.000	7
10	0.001	0.000	0.000	0.000	0.000	0.021	0.003	0.004	0.021	0.000	7
11	0.004	0.000	0.001	0.010	0.001	0.016	0.000	0.005	0.016	0.000	7
12	0.001	0.000	0.003	0.007	0.000	0.025	0.003	0.006	0.025	0.000	7
13	0.003	0.000	0.012	0.003	0.003	0.011	0.003	0.005	0.012	0.000	7
14	0.009	0.000	0.007	0.009	0.004	0.008	0.007	0.006	0.009	0.000	7
15	0.009	0.000	0.019	0.013	0.020	0.002	0.002	0.009	0.020	0.000	7
16	0.019	0.004	0.011	0.005	0.011	0.000	0.000	0.007	0.019	0.000	7
17	0.016	0.010	0.013	0.007	0.006	0.009	0.009	0.010	0.016	0.006	7
18	0.016	0.003	0.003	0.011	0.010	0.006	0.011	0.009	0.016	0.003	7
19	0.017	0.008	0.003	0.004	0.013	0.000	0.006	0.007	0.017	0.000	7
20	0.014	0.000	0.000	0.008	0.023	0.007	0.000	0.007	0.023	0.000	7
21	0.018	0.009	0.001	0.012	0.013	0.011	0.001	0.009	0.018	0.001	7
22	0.000	0.008	0.002	0.016	0.006	0.000	0.001	0.005	0.016	0.000	7
23	0.001	0.010	0.000	0.006	0.015	0.006	0.008	0.007	0.015	0.000	7
24	0.007	0.004	0.004	0.010	0.015	0.001	0.001	0.006	0.015	0.001	7
平均値	0.006	0.003	0.005	0.006	0.008	0.009	0.003	0.006	0.009	0.003	
最高値	0.019	0.010	0.019	0.016	0.023	0.025	0.011		0.025		
最低値	0.000	0.000	0.000	0.000	0.000	0.000	0.000			0.000	
測定数	24	24	24	24	24	24	24				168

表 1.1-10(1) 大気質濃度測定結果（一般環境 浮遊粒子状物質：冬季）

調査地点：築地公園

浮遊粒子状物質 [mg/m³]

月日 時	2/2 (火)	2/3 (水)	2/4 (木)	2/5 (金)	2/6 (土)	2/7 (日)	2/8 (月)	平均値	最高値	最低値	測定数
1	0.029	0.005	0.022	0.018	0.022	0.016	0.051	0.023	0.051	0.005	7
2	0.046	0.010	0.000	0.006	0.020	0.024	0.055	0.023	0.055	0.000	7
3	0.008	0.018	0.013	0.008	0.026	0.031	0.050	0.022	0.050	0.008	7
4	0.003	0.008	0.010	0.008	0.032	0.016	0.043	0.017	0.043	0.003	7
5	0.001	0.015	0.013	0.005	0.008	0.022	0.068	0.019	0.068	0.001	7
6	0.005	0.017	0.009	0.007	0.018	0.010	0.058	0.018	0.058	0.005	7
7	0.008	0.021	0.016	0.012	0.019	0.024	0.059	0.023	0.059	0.008	7
8	0.009	0.019	0.006	0.010	0.026	0.012	0.022	0.015	0.026	0.006	7
9	0.006	0.022	0.016	0.000	0.019	0.016	0.002	0.012	0.022	0.000	7
10	0.011	0.006	0.014	0.009	0.017	0.009	0.001	0.010	0.017	0.001	7
11	0.009	0.016	0.019	0.007	0.026	0.024	0.001	0.015	0.026	0.001	7
12	0.023	0.014	0.022	0.011	0.032	0.005	0.002	0.016	0.032	0.002	7
13	0.017	0.032	0.023	0.006	0.011	0.014	0.001	0.015	0.032	0.001	7
14	0.024	0.027	0.022	0.016	0.013	0.019	0.005	0.018	0.027	0.005	7
15	0.021	0.013	0.005	0.013	0.001	0.030	0.002	0.012	0.030	0.001	7
16	0.021	0.017	0.024	0.009	0.012	0.017	0.005	0.015	0.024	0.005	7
17	0.001	0.025	0.028	0.020	0.025	0.028	0.004	0.019	0.028	0.001	7
18	0.007	0.024	0.015	0.026	0.019	0.052	0.007	0.021	0.052	0.007	7
19	0.010	0.036	0.020	0.017	0.030	0.066	0.007	0.027	0.066	0.007	7
20	0.006	0.030	0.016	0.010	0.027	0.067	0.003	0.023	0.067	0.003	7
21	0.010	0.011	0.014	0.013	0.025	0.062	0.005	0.020	0.062	0.005	7
22	0.010	0.014	0.014	0.022	0.030	0.061	0.001	0.022	0.061	0.001	7
23	0.011	0.020	0.011	0.014	0.018	0.052	0.004	0.019	0.052	0.004	7
24	0.015	0.013	0.013	0.021	0.031	0.051	0.000	0.021	0.051	0.000	7
平均値	0.013	0.018	0.015	0.012	0.021	0.030	0.019	0.018	0.030	0.012	
最高値	0.046	0.036	0.028	0.026	0.032	0.067	0.068		0.068		
最低値	0.001	0.005	0.000	0.000	0.001	0.005	0.000			0.000	
測定数	24	24	24	24	24	24	24				168

表 1.1-10(2) 大気質濃度測定結果（一般環境 浮遊粒子状物質：春季）

調査地点：築地公園

浮遊粒子状物質 [mg/m³]

月日 時	5/21 (金)	5/22 (土)	5/23 (日)	5/24 (月)	5/25 (火)	5/26 (水)	5/27 (木)	平均値	最高値	最低値	測定数
1	0.011	0.015	0.020	0.018	0.012	0.018	0.035	0.018	0.035	0.011	7
2	0.029	0.020	0.041	0.016	0.020	0.016	0.040	0.026	0.041	0.016	7
3	0.021	0.022	0.033	0.020	0.002	0.011	0.040	0.021	0.040	0.002	7
4	0.020	0.017	0.009	0.021	0.017	0.039	0.029	0.022	0.039	0.009	7
5	0.017	0.023	0.016	0.009	0.033	0.019	0.034	0.022	0.034	0.009	7
6	0.008	0.017	0.021	0.019	0.025	0.022	0.030	0.020	0.030	0.008	7
7	0.013	0.018	0.024	0.019	0.012	0.030	0.028	0.021	0.030	0.012	7
8	0.022	0.011	0.015	0.007	0.000	0.025	0.019	0.014	0.025	0.000	7
9	0.034	0.025	0.021	0.015	0.002	0.010	0.011	0.017	0.034	0.002	7
10	0.025	0.009	0.023	0.024	0.004	0.012	0.004	0.014	0.025	0.004	7
11	0.017	0.010	0.036	0.029	0.000	0.030	0.009	0.019	0.036	0.000	7
12	0.017	0.010	0.024	0.036	0.003	0.027	0.003	0.017	0.036	0.003	7
13	0.018	0.023	0.018	0.015	0.006	0.013	0.001	0.013	0.023	0.001	7
14	0.025	0.013	0.007	0.033	0.011	0.028	0.001	0.017	0.033	0.001	7
15	0.018	0.010	0.005	0.019	0.020	0.026	0.000	0.014	0.026	0.000	7
16	0.030	0.018	0.014	0.017	0.010	0.025	0.001	0.016	0.030	0.001	7
17	0.022	0.013	0.020	0.030	0.020	0.044	0.005	0.022	0.044	0.005	7
18	0.019	0.029	0.026	0.012	0.023	0.018	0.007	0.019	0.029	0.007	7
19	0.016	0.000	0.024	0.011	0.021	0.023	0.006	0.014	0.024	0.000	7
20	0.024	0.003	0.031	0.010	0.019	0.032	0.008	0.018	0.032	0.003	7
21	0.019	0.005	0.017	0.012	0.016	0.031	0.012	0.016	0.031	0.005	7
22	0.021	0.008	0.025	0.018	0.020	0.028	0.023	0.020	0.028	0.008	7
23	0.016	0.019	0.028	0.010	0.041	0.025	0.007	0.021	0.041	0.007	7
24	0.024	0.023	0.029	0.004	0.023	0.027	0.020	0.021	0.029	0.004	7
平均値	0.020	0.015	0.022	0.018	0.015	0.024	0.016	0.019	0.024	0.015	
最高値	0.034	0.029	0.041	0.036	0.041	0.044	0.040		0.044		
最低値	0.008	0.000	0.005	0.004	0.000	0.010	0.000			0.000	
測定数	24	24	24	24	24	24	24				168

表 1.1-10(3) 大気質濃度測定結果（一般環境 浮遊粒子状物質：夏季）

調査地点：築地公園

浮遊粒子状物質 [mg/m³]

月日 時	8/24 (火)	8/25 (水)	8/26 (木)	8/27 (金)	8/28 (土)	8/29 (日)	8/30 (月)	平均値	最高値	最低値	測定数
1	0.009	0.024	0.030	0.028	0.037	0.020	0.033	0.026	0.037	0.009	7
2	0.011	0.022	0.023	0.033	0.041	0.019	0.036	0.026	0.041	0.011	7
3	0.009	0.021	0.022	0.038	0.032	0.013	0.048	0.026	0.048	0.009	7
4	0.011	0.023	0.014	0.046	0.038	0.006	0.032	0.024	0.046	0.006	7
5	0.017	0.029	0.024	0.030	0.028	0.003	0.033	0.023	0.033	0.003	7
6	0.008	0.031	0.035	0.028	0.039	0.007	0.038	0.027	0.039	0.007	7
7	0.004	0.019	0.018	0.020	0.041	0.004	0.017	0.018	0.041	0.004	7
8	0.004	0.028	0.015	0.020	0.022	0.005	0.026	0.017	0.028	0.004	7
9	0.009	0.034	0.011	0.036	0.025	0.007	0.010	0.019	0.036	0.007	7
10	0.006	0.025	0.012	0.028	0.012	0.020	0.009	0.016	0.028	0.006	7
11	0.004	0.027	0.024	0.034	0.015	0.006	0.024	0.019	0.034	0.004	7
12	0.008	0.017	0.029	0.022	0.025	0.009	0.018	0.018	0.029	0.008	7
13	0.002	0.027	0.030	0.018	0.009	0.013	0.037	0.019	0.037	0.002	7
14	0.002	0.018	0.033	0.020	0.010	0.014	0.017	0.016	0.033	0.002	7
15	0.007	0.022	0.031	0.036	0.004	0.013	0.034	0.021	0.036	0.004	7
16	0.023	0.026	0.031	0.027	0.009	0.009	0.022	0.021	0.031	0.009	7
17	0.038	0.034	0.025	0.034	0.019	0.018	0.025	0.028	0.038	0.018	7
18	0.026	0.033	0.021	0.039	0.020	0.016	0.038	0.028	0.039	0.016	7
19	0.014	0.033	0.031	0.026	0.026	0.016	0.012	0.023	0.033	0.012	7
20	0.019	0.038	0.027	0.036	0.033	0.021	0.009	0.026	0.038	0.009	7
21	0.007	0.032	0.047	0.045	0.024	0.018	0.030	0.029	0.047	0.007	7
22	0.020	0.024	0.045	0.042	0.025	0.034	0.016	0.029	0.045	0.016	7
23	0.017	0.024	0.035	0.035	0.024	0.022	0.021	0.025	0.035	0.017	7
24	0.009	0.015	0.028	0.031	0.026	0.026	0.015	0.021	0.031	0.009	7
平均値	0.012	0.026	0.027	0.031	0.024	0.014	0.025	0.023	0.031	0.012	
最高値	0.038	0.038	0.047	0.046	0.041	0.034	0.048		0.048		
最低値	0.002	0.015	0.011	0.018	0.004	0.003	0.009			0.002	
測定数	24	24	24	24	24	24	24				168

表 1.1-10(4) 大気質濃度測定結果（一般環境 浮遊粒子状物質：秋季）

調査地点：築地公園

浮遊粒子状物質 [mg/m³]

月日 時	10/20 (水)	10/21 (木)	10/22 (金)	10/23 (土)	10/24 (日)	10/25 (月)	10/26 (火)	平均値	最高値	最低値	測定数
1	0.007	0.005	0.005	0.000	0.003	0.011	0.000	0.004	0.011	0.000	7
2	0.011	0.006	0.009	0.002	0.009	0.011	0.003	0.007	0.011	0.002	7
3	0.008	0.009	0.001	0.000	0.002	0.012	0.000	0.005	0.012	0.000	7
4	0.000	0.000	0.006	0.006	0.003	0.018	0.002	0.005	0.018	0.000	7
5	0.002	0.000	0.011	0.001	0.002	0.002	0.001	0.003	0.011	0.000	7
6	0.000	0.000	0.007	0.012	0.004	0.006	0.003	0.005	0.012	0.000	7
7	0.000	0.001	0.009	0.015	0.005	0.019	0.002	0.007	0.019	0.000	7
8	0.000	0.000	0.007	0.011	0.004	0.023	0.006	0.007	0.023	0.000	7
9	0.000	0.001	0.007	0.000	0.000	0.013	0.000	0.003	0.013	0.000	7
10	0.000	0.000	0.000	0.000	0.000	0.012	0.000	0.002	0.012	0.000	7
11	0.000	0.000	0.000	0.000	0.000	0.012	0.001	0.002	0.012	0.000	7
12	0.000	0.003	0.000	0.003	0.001	0.006	0.001	0.002	0.006	0.000	7
13	0.000	0.000	0.000	0.004	0.000	0.016	0.000	0.003	0.016	0.000	7
14	0.001	0.000	0.000	0.001	0.000	0.004	0.003	0.001	0.004	0.000	7
15	0.000	0.000	0.002	0.003	0.001	0.002	0.001	0.001	0.003	0.000	7
16	0.001	0.000	0.009	0.001	0.009	0.009	0.000	0.004	0.009	0.000	7
17	0.013	0.003	0.026	0.013	0.004	0.002	0.005	0.009	0.026	0.002	7
18	0.020	0.003	0.010	0.018	0.011	0.000	0.021	0.012	0.021	0.000	7
19	0.017	0.004	0.016	0.014	0.021	0.008	0.018	0.014	0.021	0.004	7
20	0.013	0.008	0.006	0.013	0.018	0.007	0.010	0.011	0.018	0.006	7
21	0.005	0.003	0.008	0.017	0.010	0.004	0.010	0.008	0.017	0.003	7
22	0.005	0.006	0.000	0.013	0.013	0.004	0.018	0.008	0.018	0.000	7
23	0.005	0.008	0.000	0.001	0.008	0.000	0.021	0.006	0.021	0.000	7
24	0.006	0.006	0.000	0.013	0.014	0.000	0.016	0.008	0.016	0.000	7
平均値	0.005	0.003	0.006	0.007	0.006	0.008	0.006	0.006	0.008	0.003	
最高値	0.020	0.009	0.026	0.018	0.021	0.023	0.021		0.026		
最低値	0.000	0.000	0.000	0.000	0.000	0.000	0.000			0.000	
測定数	24	24	24	24	24	24	24				168

表 1.1-11(1) 大気質濃度測定結果 (沿道環境 二酸化窒素：冬季)

調査地点：中在宅家緑地入口
二酸化窒素 [ppm]

月日 時	2/2 (火)	2/3 (水)	2/4 (木)	2/5 (金)	2/6 (土)	2/7 (日)	2/8 (月)	平均値	最高値	最低値	測定数
1	0.032	0.005	0.027	0.030	0.045	0.032	0.020	0.027	0.045	0.005	7
2	0.022	0.007	0.030	0.029	0.036	0.024	0.023	0.024	0.036	0.007	7
3	0.013	0.010	0.027	0.031	0.037	0.022	0.027	0.024	0.037	0.010	7
4	0.017	0.012	0.023	0.029	0.034	0.020	0.022	0.022	0.034	0.012	7
5	0.015	0.009	0.016	0.027	0.032	0.018	0.021	0.020	0.032	0.009	7
6	0.018	0.010	0.014	0.029	0.032	0.020	0.017	0.020	0.032	0.010	7
7	0.027	0.013	0.027	0.030	0.037	0.020	0.028	0.026	0.037	0.013	7
8	0.032	0.019	0.034	0.030	0.036	0.020	0.025	0.028	0.036	0.019	7
9	0.032	0.020	0.040	0.031	0.036	0.019	0.023	0.029	0.040	0.019	7
10	0.029	0.016	0.028	0.040	0.039	0.022	0.022	0.028	0.040	0.016	7
11	0.025	0.016	0.021	0.026	0.039	0.017	0.022	0.024	0.039	0.016	7
12	0.019	0.016	0.025	0.020	0.032	0.014	0.026	0.022	0.032	0.014	7
13	0.012	0.012	0.016	0.016	0.025	0.012	0.018	0.016	0.025	0.012	7
14	0.018	0.013	0.019	0.022	0.020	0.013	0.019	0.018	0.022	0.013	7
15	0.021	0.011	0.018	0.025	0.018	0.015	0.025	0.019	0.025	0.011	7
16	0.018	0.014	0.021	0.029	0.021	0.007	0.021	0.019	0.029	0.007	7
17	0.020	0.013	0.025	0.033	0.023	0.010	0.016	0.020	0.033	0.010	7
18	0.018	0.017	0.024	0.039	0.029	0.011	0.013	0.022	0.039	0.011	7
19	0.017	0.017	0.026	0.035	0.039	0.012	0.014	0.023	0.039	0.012	7
20	0.011	0.017	0.024	0.031	0.034	0.012	0.012	0.020	0.034	0.011	7
21	0.013	0.019	0.020	0.030	0.042	0.010	0.012	0.021	0.042	0.010	7
22	0.014	0.019	0.011	0.032	0.042	0.015	0.010	0.020	0.042	0.010	7
23	0.010	0.027	0.019	0.039	0.041	0.019	0.006	0.023	0.041	0.006	7
24	0.010	0.030	0.027	0.044	0.038	0.021	0.004	0.025	0.044	0.004	7
平均値	0.019	0.015	0.023	0.030	0.034	0.017	0.019	0.022	0.034	0.015	
最高値	0.032	0.030	0.040	0.044	0.045	0.032	0.028		0.045		
最低値	0.010	0.005	0.011	0.016	0.018	0.007	0.004			0.004	
測定数	24	24	24	24	24	24	24				168

表 1.1-11(2) 大気質濃度測定結果 (沿道環境 二酸化窒素：春季)

調査地点：中在宅家緑地入口
二酸化窒素 [ppm]

月日 時	5/21 (金)	5/22 (土)	5/23 (日)	5/24 (月)	5/25 (火)	5/26 (水)	5/27 (木)	平均値	最高値	最低値	測定数
1	0.019	0.014	0.022	0.033	0.011	0.009	0.014	0.017	0.033	0.009	7
2	0.012	0.016	0.020	0.025	0.011	0.011	0.016	0.016	0.025	0.011	7
3	0.009	0.017	0.019	0.021	0.017	0.012	0.015	0.016	0.021	0.009	7
4	0.009	0.015	0.012	0.021	0.016	0.022	0.022	0.017	0.022	0.009	7
5	0.009	0.015	0.014	0.023	0.028	0.028	0.019	0.019	0.028	0.009	7
6	0.017	0.013	0.015	0.025	0.030	0.032	0.019	0.022	0.032	0.013	7
7	0.022	0.013	0.014	0.024	0.027	0.027	0.023	0.021	0.027	0.013	7
8	0.018	0.015	0.016	0.025	0.027	0.024	0.021	0.021	0.027	0.015	7
9	0.019	0.020	0.019	0.027	0.029	0.022	0.026	0.023	0.029	0.019	7
10	0.029	0.021	0.017	0.036	0.026	0.020	0.030	0.026	0.036	0.017	7
11	0.028	0.019	0.015	0.042	0.024	0.029	0.037	0.028	0.042	0.015	7
12	0.020	0.015	0.012	0.043	0.018	0.029	0.033	0.024	0.043	0.012	7
13	0.013	0.009	0.009	0.024	0.016	0.022	0.025	0.017	0.025	0.009	7
14	0.021	0.012	0.008	0.021	0.016	0.021	0.025	0.018	0.025	0.008	7
15	0.030	0.011	0.008	0.026	0.017	0.023	0.030	0.021	0.030	0.008	7
16	0.022	0.017	0.008	0.029	0.017	0.027	0.023	0.020	0.029	0.008	7
17	0.028	0.018	0.008	0.028	0.020	0.025	0.024	0.022	0.028	0.008	7
18	0.038	0.017	0.012	0.021	0.019	0.030	0.030	0.024	0.038	0.012	7
19	0.020	0.011	0.013	0.014	0.018	0.037	0.035	0.021	0.037	0.011	7
20	0.017	0.015	0.021	0.011	0.016	0.027	0.028	0.019	0.028	0.011	7
21	0.018	0.027	0.021	0.013	0.022	0.025	0.025	0.022	0.027	0.013	7
22	0.015	0.027	0.027	0.012	0.030	0.021	0.019	0.022	0.030	0.012	7
23	0.013	0.023	0.024	0.011	0.008	0.024	0.015	0.017	0.024	0.008	7
24	0.013	0.021	0.034	0.011	0.007	0.019	0.022	0.018	0.034	0.007	7
平均値	0.019	0.017	0.016	0.024	0.020	0.024	0.024	0.020	0.024	0.016	
最高値	0.038	0.027	0.034	0.043	0.030	0.037	0.037		0.043		
最低値	0.009	0.009	0.008	0.011	0.007	0.009	0.014			0.007	
測定数	24	24	24	24	24	24	24				168

表 1.1-11(3) 大気質濃度測定結果 (沿道環境 二酸化窒素：夏季)

調査地点：中在宅家緑地入口
二酸化窒素 [ppm]

月日 時	8/24 (火)	8/25 (水)	8/26 (木)	8/27 (金)	8/28 (土)	8/29 (日)	8/30 (月)	平均値	最高値	最低値	測定数
1	0.014	0.008	0.008	0.013	0.018	0.016	0.013	0.013	0.018	0.008	7
2	0.012	0.007	0.009	0.018	0.018	0.008	0.015	0.012	0.018	0.007	7
3	0.013	0.007	0.009	0.028	0.016	0.007	0.018	0.014	0.028	0.007	7
4	0.013	0.008	0.010	0.031	0.014	0.007	0.027	0.016	0.031	0.007	7
5	0.012	0.012	0.012	0.028	0.018	0.008	0.013	0.015	0.028	0.008	7
6	0.014	0.013	0.017	0.028	0.025	0.008	0.019	0.018	0.028	0.008	7
7	0.014	0.011	0.017	0.025	0.022	0.008	0.023	0.017	0.025	0.008	7
8	0.014	0.013	0.016	0.024	0.020	0.006	0.025	0.017	0.025	0.006	7
9	0.012	0.014	0.019	0.027	0.021	0.008	0.029	0.019	0.029	0.008	7
10	0.011	0.013	0.019	0.026	0.018	0.013	0.025	0.018	0.026	0.011	7
11	0.012	0.011	0.014	0.023	0.016	0.010	0.021	0.015	0.023	0.010	7
12	0.013	0.012	0.015	0.023	0.012	0.011	0.021	0.015	0.023	0.011	7
13	0.012	0.012	0.012	0.021	0.010	0.008	0.017	0.013	0.021	0.008	7
14	0.014	0.014	0.023	0.020	0.009	0.006	0.017	0.015	0.023	0.006	7
15	0.014	0.014	0.021	0.026	0.009	0.007	0.018	0.016	0.026	0.007	7
16	0.014	0.014	0.021	0.022	0.009	0.007	0.019	0.015	0.022	0.007	7
17	0.011	0.013	0.020	0.023	0.011	0.010	0.019	0.015	0.023	0.010	7
18	0.013	0.015	0.022	0.029	0.016	0.008	0.026	0.018	0.029	0.008	7
19	0.014	0.012	0.029	0.026	0.017	0.010	0.024	0.019	0.029	0.010	7
20	0.008	0.012	0.026	0.036	0.018	0.027	0.021	0.021	0.036	0.008	7
21	0.009	0.011	0.027	0.044	0.016	0.030	0.014	0.022	0.044	0.009	7
22	0.010	0.011	0.033	0.036	0.010	0.028	0.010	0.020	0.036	0.010	7
23	0.008	0.009	0.032	0.019	0.006	0.020	0.009	0.015	0.032	0.006	7
24	0.008	0.009	0.017	0.016	0.009	0.020	0.007	0.012	0.020	0.007	7
平均値	0.012	0.011	0.019	0.026	0.015	0.012	0.019	0.016	0.026	0.011	
最高値	0.014	0.015	0.033	0.044	0.025	0.030	0.029		0.044		
最低値	0.008	0.007	0.008	0.013	0.006	0.006	0.007			0.006	
測定数	24	24	24	24	24	24	24				168

表 1.1-11(4) 大気質濃度測定結果 (沿道環境 二酸化窒素：秋季)

調査地点：中在宅家緑地入口
二酸化窒素 [ppm]

月日 時	10/20 (水)	10/21 (木)	10/22 (金)	10/23 (土)	10/24 (日)	10/25 (月)	10/26 (火)	平均値	最高値	最低値	測定数
1	0.007	0.007	0.017	0.009	0.011	0.018	0.010	0.011	0.018	0.007	7
2	0.010	0.008	0.012	0.009	0.010	0.018	0.011	0.011	0.018	0.008	7
3	0.013	0.011	0.017	0.009	0.013	0.015	0.014	0.013	0.017	0.009	7
4	0.011	0.014	0.016	0.011	0.013	0.013	0.019	0.014	0.019	0.011	7
5	0.009	0.018	0.019	0.016	0.014	0.011	0.021	0.015	0.021	0.009	7
6	0.017	0.025	0.020	0.025	0.016	0.015	0.029	0.021	0.029	0.015	7
7	0.024	0.031	0.026	0.030	0.015	0.024	0.034	0.026	0.034	0.015	7
8	0.017	0.030	0.025	0.022	0.014	0.028	0.030	0.024	0.030	0.014	7
9	0.012	0.023	0.022	0.017	0.014	0.030	0.027	0.021	0.030	0.012	7
10	0.015	0.023	0.025	0.016	0.010	0.038	0.028	0.022	0.038	0.010	7
11	0.017	0.019	0.022	0.016	0.008	0.036	0.032	0.021	0.036	0.008	7
12	0.015	0.021	0.021	0.013	0.007	0.034	0.033	0.021	0.034	0.007	7
13	0.010	0.012	0.024	0.010	0.006	0.026	0.028	0.017	0.028	0.006	7
14	0.010	0.016	0.024	0.010	0.005	0.028	0.028	0.017	0.028	0.005	7
15	0.015	0.015	0.023	0.010	0.006	0.033	0.022	0.018	0.033	0.006	7
16	0.014	0.018	0.024	0.012	0.007	0.027	0.017	0.017	0.027	0.007	7
17	0.014	0.017	0.016	0.011	0.008	0.025	0.019	0.016	0.025	0.008	7
18	0.012	0.019	0.016	0.012	0.011	0.022	0.023	0.016	0.023	0.011	7
19	0.011	0.015	0.013	0.017	0.019	0.021	0.025	0.017	0.025	0.011	7
20	0.009	0.013	0.012	0.013	0.019	0.015	0.022	0.015	0.022	0.009	7
21	0.010	0.012	0.010	0.015	0.023	0.019	0.022	0.016	0.023	0.010	7
22	0.011	0.016	0.009	0.018	0.026	0.012	0.022	0.016	0.026	0.009	7
23	0.011	0.018	0.009	0.016	0.023	0.013	0.025	0.016	0.025	0.009	7
24	0.007	0.020	0.008	0.014	0.021	0.014	0.029	0.016	0.029	0.007	7
平均値	0.013	0.018	0.018	0.015	0.013	0.022	0.024	0.017	0.024	0.013	
最高値	0.024	0.031	0.026	0.030	0.026	0.038	0.034		0.038		
最低値	0.007	0.007	0.008	0.009	0.005	0.011	0.010			0.005	
測定数	24	24	24	24	24	24	24				168

表 1.1-12(1) 大気質濃度測定結果 (沿道環境 一酸化窒素：冬季)

調査地点：中在宅家緑地入口
一酸化窒素 [ppm]

月日 時	2/2 (火)	2/3 (水)	2/4 (木)	2/5 (金)	2/6 (土)	2/7 (日)	2/8 (月)	平均値	最高値	最低値	測定数
1	0.015	0.004	0.011	0.014	0.017	0.016	0.003	0.011	0.017	0.003	7
2	0.004	0.005	0.020	0.018	0.016	0.009	0.007	0.011	0.020	0.004	7
3	0.004	0.005	0.015	0.018	0.020	0.009	0.016	0.012	0.020	0.004	7
4	0.004	0.005	0.012	0.015	0.019	0.009	0.008	0.010	0.019	0.004	7
5	0.006	0.004	0.006	0.015	0.022	0.009	0.005	0.010	0.022	0.004	7
6	0.007	0.006	0.011	0.028	0.026	0.013	0.009	0.014	0.028	0.006	7
7	0.015	0.009	0.021	0.031	0.063	0.018	0.017	0.025	0.063	0.009	7
8	0.028	0.016	0.042	0.030	0.056	0.022	0.022	0.031	0.056	0.016	7
9	0.019	0.021	0.056	0.031	0.047	0.020	0.026	0.031	0.056	0.019	7
10	0.028	0.020	0.038	0.058	0.039	0.014	0.029	0.032	0.058	0.014	7
11	0.026	0.023	0.024	0.032	0.028	0.010	0.024	0.024	0.032	0.010	7
12	0.017	0.018	0.023	0.023	0.026	0.006	0.031	0.021	0.031	0.006	7
13	0.010	0.012	0.012	0.013	0.017	0.004	0.018	0.012	0.018	0.004	7
14	0.013	0.013	0.017	0.022	0.012	0.004	0.018	0.014	0.022	0.004	7
15	0.017	0.011	0.016	0.026	0.011	0.003	0.029	0.016	0.029	0.003	7
16	0.014	0.013	0.014	0.023	0.014	0.002	0.017	0.014	0.023	0.002	7
17	0.016	0.009	0.015	0.022	0.012	0.003	0.014	0.013	0.022	0.003	7
18	0.012	0.012	0.016	0.023	0.014	0.002	0.011	0.013	0.023	0.002	7
19	0.014	0.010	0.014	0.010	0.016	0.003	0.010	0.011	0.016	0.003	7
20	0.005	0.011	0.018	0.008	0.011	0.002	0.007	0.009	0.018	0.002	7
21	0.006	0.006	0.008	0.008	0.021	0.003	0.009	0.009	0.021	0.003	7
22	0.009	0.004	0.003	0.010	0.027	0.001	0.005	0.008	0.027	0.001	7
23	0.004	0.007	0.004	0.005	0.032	0.003	0.003	0.008	0.032	0.003	7
24	0.004	0.012	0.009	0.012	0.023	0.002	0.002	0.009	0.023	0.002	7
平均値	0.012	0.011	0.018	0.021	0.025	0.008	0.014	0.015	0.025	0.008	
最高値	0.028	0.023	0.056	0.058	0.063	0.022	0.031		0.063		
最低値	0.004	0.004	0.003	0.005	0.011	0.001	0.002			0.001	
測定数	24	24	24	24	24	24	24				168

表 1.1-12(2) 大気質濃度測定結果 (沿道環境 一酸化窒素：春季)

調査地点：中在宅家緑地入口
一酸化窒素 [ppm]

月日 時	5/21 (金)	5/22 (土)	5/23 (日)	5/24 (月)	5/25 (火)	5/26 (水)	5/27 (木)	平均値	最高値	最低値	測定数
1	0.007	0.002	0.002	0.003	0.003	0.003	0.003	0.003	0.007	0.002	7
2	0.006	0.003	0.007	0.004	0.003	0.004	0.002	0.004	0.007	0.002	7
3	0.006	0.003	0.004	0.004	0.005	0.003	0.002	0.004	0.006	0.002	7
4	0.008	0.002	0.008	0.005	0.003	0.004	0.001	0.004	0.008	0.001	7
5	0.006	0.004	0.005	0.006	0.004	0.005	0.003	0.005	0.006	0.003	7
6	0.007	0.005	0.008	0.009	0.011	0.006	0.003	0.007	0.011	0.003	7
7	0.013	0.007	0.009	0.011	0.012	0.008	0.005	0.009	0.013	0.005	7
8	0.016	0.008	0.008	0.010	0.019	0.012	0.005	0.011	0.019	0.005	7
9	0.030	0.009	0.008	0.010	0.023	0.016	0.008	0.015	0.030	0.008	7
10	0.033	0.011	0.006	0.021	0.021	0.013	0.017	0.017	0.033	0.006	7
11	0.025	0.009	0.004	0.026	0.021	0.019	0.014	0.017	0.026	0.004	7
12	0.014	0.007	0.004	0.026	0.011	0.017	0.015	0.013	0.026	0.004	7
13	0.008	0.004	0.003	0.010	0.009	0.012	0.011	0.008	0.012	0.003	7
14	0.014	0.005	0.002	0.007	0.008	0.011	0.007	0.008	0.014	0.002	7
15	0.017	0.004	0.002	0.011	0.011	0.012	0.011	0.010	0.017	0.002	7
16	0.009	0.005	0.002	0.016	0.008	0.014	0.007	0.009	0.016	0.002	7
17	0.013	0.004	0.002	0.008	0.008	0.009	0.006	0.007	0.013	0.002	7
18	0.014	0.002	0.002	0.003	0.007	0.013	0.011	0.007	0.014	0.002	7
19	0.008	0.001	0.004	0.002	0.005	0.013	0.009	0.006	0.013	0.001	7
20	0.007	0.001	0.001	0.001	0.003	0.008	0.008	0.004	0.008	0.001	7
21	0.005	0.006	0.001	0.002	0.006	0.005	0.004	0.004	0.006	0.001	7
22	0.003	0.005	0.002	0.001	0.004	0.003	0.004	0.003	0.005	0.001	7
23	0.002	0.003	0.001	0.001	0.002	0.004	0.001	0.002	0.004	0.001	7
24	0.003	0.004	0.002	0.001	0.003	0.002	0.003	0.003	0.004	0.001	7
平均値	0.011	0.005	0.004	0.008	0.009	0.009	0.007	0.008	0.011	0.004	
最高値	0.033	0.011	0.009	0.026	0.023	0.019	0.017		0.033		
最低値	0.002	0.001	0.001	0.001	0.002	0.002	0.001			0.001	
測定数	24	24	24	24	24	24	24				168

表 1.1-12(3) 大気質濃度測定結果 (沿道環境 一酸化窒素：夏季)

調査地点：中在宅家緑地入口
一酸化窒素 [ppm]

月日 時	8/24 (火)	8/25 (水)	8/26 (木)	8/27 (金)	8/28 (土)	8/29 (日)	8/30 (月)	平均値	最高値	最低値	測定数
1	0.016	0.005	0.004	0.005	0.001	0.001	0.001	0.005	0.016	0.001	7
2	0.010	0.005	0.004	0.005	0.002	0.001	0.001	0.004	0.010	0.001	7
3	0.015	0.005	0.005	0.007	0.002	0.001	0.001	0.005	0.015	0.001	7
4	0.019	0.006	0.005	0.010	0.002	0.001	0.007	0.007	0.019	0.001	7
5	0.018	0.010	0.008	0.010	0.003	0.001	0.002	0.007	0.018	0.001	7
6	0.036	0.014	0.021	0.018	0.008	0.002	0.006	0.015	0.036	0.002	7
7	0.045	0.021	0.034	0.024	0.009	0.003	0.012	0.021	0.045	0.003	7
8	0.046	0.029	0.037	0.023	0.016	0.001	0.026	0.025	0.046	0.001	7
9	0.037	0.030	0.035	0.029	0.018	0.004	0.026	0.026	0.037	0.004	7
10	0.028	0.028	0.038	0.021	0.011	0.008	0.024	0.023	0.038	0.008	7
11	0.024	0.020	0.027	0.014	0.009	0.004	0.012	0.016	0.027	0.004	7
12	0.025	0.016	0.020	0.012	0.006	0.004	0.011	0.013	0.025	0.004	7
13	0.018	0.013	0.011	0.008	0.004	0.002	0.007	0.009	0.018	0.002	7
14	0.021	0.015	0.020	0.007	0.004	0.002	0.011	0.011	0.021	0.002	7
15	0.026	0.017	0.020	0.011	0.004	0.002	0.015	0.014	0.026	0.002	7
16	0.021	0.014	0.019	0.008	0.004	0.002	0.009	0.011	0.021	0.002	7
17	0.014	0.012	0.011	0.009	0.004	0.002	0.012	0.009	0.014	0.002	7
18	0.019	0.014	0.015	0.009	0.007	0.002	0.014	0.011	0.019	0.002	7
19	0.014	0.008	0.009	0.005	0.002	0.002	0.008	0.007	0.014	0.002	7
20	0.009	0.007	0.008	0.005	0.003	0.001	0.004	0.005	0.009	0.001	7
21	0.008	0.005	0.007	0.005	0.002	0.001	0.002	0.004	0.008	0.001	7
22	0.009	0.004	0.012	0.004	0.001	0.001	0.003	0.005	0.012	0.001	7
23	0.006	0.004	0.009	0.002	0.001	0.001	0.004	0.004	0.009	0.001	7
24	0.005	0.003	0.004	0.003	0.001	0.001	0.002	0.003	0.005	0.001	7
平均値	0.020	0.013	0.016	0.011	0.005	0.002	0.009	0.011	0.020	0.002	
最高値	0.046	0.030	0.038	0.029	0.018	0.008	0.026		0.046		
最低値	0.005	0.003	0.004	0.002	0.001	0.001	0.001			0.001	
測定数	24	24	24	24	24	24	24				168

表 1.1-12(4) 大気質濃度測定結果 (沿道環境 一酸化窒素：秋季)

調査地点：中在宅家緑地入口
一酸化窒素 [ppm]

月日 時	10/20 (水)	10/21 (木)	10/22 (金)	10/23 (土)	10/24 (日)	10/25 (月)	10/26 (火)	平均値	最高値	最低値	測定数
1	0.003	0.005	0.006	0.003	0.002	0.004	0.003	0.004	0.006	0.002	7
2	0.003	0.004	0.002	0.002	0.005	0.005	0.003	0.003	0.005	0.002	7
3	0.007	0.006	0.006	0.002	0.004	0.002	0.006	0.005	0.007	0.002	7
4	0.004	0.009	0.004	0.005	0.003	0.003	0.005	0.005	0.009	0.003	7
5	0.003	0.008	0.006	0.006	0.004	0.002	0.008	0.005	0.008	0.002	7
6	0.009	0.014	0.007	0.016	0.008	0.004	0.009	0.010	0.016	0.004	7
7	0.017	0.028	0.018	0.017	0.006	0.007	0.030	0.018	0.030	0.006	7
8	0.016	0.038	0.022	0.012	0.008	0.014	0.023	0.019	0.038	0.008	7
9	0.011	0.021	0.018	0.010	0.008	0.014	0.020	0.015	0.021	0.008	7
10	0.016	0.032	0.026	0.011	0.004	0.036	0.027	0.022	0.036	0.004	7
11	0.019	0.018	0.014	0.011	0.004	0.025	0.027	0.017	0.027	0.004	7
12	0.014	0.020	0.019	0.007	0.004	0.019	0.037	0.017	0.037	0.004	7
13	0.010	0.006	0.017	0.005	0.002	0.009	0.022	0.010	0.022	0.002	7
14	0.007	0.011	0.015	0.005	0.001	0.016	0.024	0.011	0.024	0.001	7
15	0.013	0.006	0.015	0.005	0.002	0.025	0.015	0.012	0.025	0.002	7
16	0.010	0.008	0.019	0.008	0.002	0.015	0.010	0.010	0.019	0.002	7
17	0.011	0.004	0.006	0.006	0.001	0.010	0.009	0.007	0.011	0.001	7
18	0.007	0.007	0.006	0.006	0.002	0.012	0.011	0.007	0.012	0.002	7
19	0.005	0.003	0.006	0.007	0.003	0.009	0.015	0.007	0.015	0.003	7
20	0.004	0.003	0.008	0.003	0.004	0.003	0.006	0.004	0.008	0.003	7
21	0.005	0.002	0.004	0.003	0.008	0.005	0.004	0.004	0.008	0.002	7
22	0.006	0.005	0.003	0.004	0.004	0.002	0.004	0.004	0.006	0.002	7
23	0.006	0.005	0.003	0.002	0.003	0.002	0.004	0.004	0.006	0.002	7
24	0.003	0.006	0.002	0.002	0.005	0.003	0.008	0.004	0.008	0.002	7
平均値	0.009	0.011	0.011	0.007	0.004	0.010	0.014	0.009	0.014	0.004	
最高値	0.019	0.038	0.026	0.017	0.008	0.036	0.037		0.038		
最低値	0.003	0.002	0.002	0.002	0.001	0.002	0.003			0.001	
測定数	24	24	24	24	24	24	24				168

表 1.1-13(1) 大氣質濃度測定結果 (沿道環境 窒素酸化物：冬季)

調査地点：中在宅家緑地入口
窒素酸化物 [ppm]

月日 時	2/2 (火)	2/3 (水)	2/4 (木)	2/5 (金)	2/6 (土)	2/7 (日)	2/8 (月)	平均値	最高値	最低値	測定数
1	0.047	0.009	0.038	0.044	0.062	0.048	0.023	0.039	0.062	0.009	7
2	0.026	0.012	0.050	0.047	0.052	0.033	0.030	0.036	0.052	0.012	7
3	0.017	0.015	0.042	0.049	0.057	0.031	0.043	0.036	0.057	0.015	7
4	0.021	0.017	0.035	0.044	0.053	0.029	0.030	0.033	0.053	0.017	7
5	0.021	0.013	0.022	0.042	0.054	0.027	0.026	0.029	0.054	0.013	7
6	0.025	0.016	0.025	0.057	0.058	0.033	0.026	0.034	0.058	0.016	7
7	0.042	0.022	0.048	0.061	0.100	0.038	0.045	0.051	0.100	0.022	7
8	0.060	0.035	0.076	0.060	0.092	0.042	0.047	0.059	0.092	0.035	7
9	0.051	0.041	0.096	0.062	0.083	0.039	0.049	0.060	0.096	0.039	7
10	0.057	0.036	0.066	0.098	0.078	0.036	0.051	0.060	0.098	0.036	7
11	0.051	0.039	0.045	0.058	0.067	0.027	0.046	0.048	0.067	0.027	7
12	0.036	0.034	0.048	0.043	0.058	0.020	0.057	0.042	0.058	0.020	7
13	0.022	0.024	0.028	0.029	0.042	0.016	0.036	0.028	0.042	0.016	7
14	0.031	0.026	0.036	0.044	0.032	0.017	0.037	0.032	0.044	0.017	7
15	0.038	0.022	0.034	0.051	0.029	0.018	0.054	0.035	0.054	0.018	7
16	0.032	0.027	0.035	0.052	0.035	0.009	0.038	0.033	0.052	0.009	7
17	0.036	0.022	0.040	0.055	0.035	0.013	0.030	0.033	0.055	0.013	7
18	0.030	0.029	0.040	0.062	0.043	0.013	0.024	0.034	0.062	0.013	7
19	0.031	0.027	0.040	0.045	0.055	0.015	0.024	0.034	0.055	0.015	7
20	0.016	0.028	0.042	0.039	0.045	0.014	0.019	0.029	0.045	0.014	7
21	0.019	0.025	0.028	0.038	0.063	0.013	0.021	0.030	0.063	0.013	7
22	0.023	0.023	0.014	0.042	0.069	0.016	0.015	0.029	0.069	0.014	7
23	0.014	0.034	0.023	0.044	0.073	0.022	0.009	0.031	0.073	0.009	7
24	0.014	0.042	0.036	0.056	0.061	0.023	0.006	0.034	0.061	0.006	7
平均値	0.032	0.026	0.041	0.051	0.058	0.025	0.033	0.038	0.058	0.025	
最高値	0.060	0.042	0.096	0.098	0.100	0.048	0.057		0.100		
最低値	0.014	0.009	0.014	0.029	0.029	0.009	0.006			0.006	
測定数	24	24	24	24	24	24	24				168

表 1.1-13(2) 大氣質濃度測定結果 (沿道環境 窒素酸化物：春季)

調査地点：中在宅家緑地入口
窒素酸化物 [ppm]

月日 時	5/21 (金)	5/22 (土)	5/23 (日)	5/24 (月)	5/25 (火)	5/26 (水)	5/27 (木)	平均値	最高値	最低値	測定数
1	0.026	0.016	0.024	0.036	0.014	0.012	0.017	0.021	0.036	0.012	7
2	0.018	0.019	0.027	0.029	0.014	0.015	0.018	0.020	0.029	0.014	7
3	0.015	0.020	0.023	0.025	0.022	0.015	0.017	0.020	0.025	0.015	7
4	0.017	0.017	0.020	0.026	0.019	0.026	0.023	0.021	0.026	0.017	7
5	0.015	0.019	0.019	0.029	0.032	0.033	0.022	0.024	0.033	0.015	7
6	0.024	0.018	0.023	0.034	0.041	0.038	0.022	0.029	0.041	0.018	7
7	0.035	0.020	0.023	0.035	0.039	0.035	0.028	0.031	0.039	0.020	7
8	0.034	0.023	0.024	0.035	0.046	0.036	0.026	0.032	0.046	0.023	7
9	0.049	0.029	0.027	0.037	0.052	0.038	0.034	0.038	0.052	0.027	7
10	0.062	0.032	0.023	0.057	0.047	0.033	0.047	0.043	0.062	0.023	7
11	0.053	0.028	0.019	0.068	0.045	0.048	0.051	0.045	0.068	0.019	7
12	0.034	0.022	0.016	0.069	0.029	0.046	0.048	0.038	0.069	0.016	7
13	0.021	0.013	0.012	0.034	0.025	0.034	0.036	0.025	0.036	0.012	7
14	0.035	0.017	0.010	0.028	0.024	0.032	0.032	0.025	0.035	0.010	7
15	0.047	0.015	0.010	0.037	0.028	0.035	0.041	0.030	0.047	0.010	7
16	0.031	0.022	0.010	0.045	0.025	0.041	0.030	0.029	0.045	0.010	7
17	0.041	0.022	0.010	0.036	0.028	0.034	0.030	0.029	0.041	0.010	7
18	0.052	0.019	0.014	0.024	0.026	0.043	0.041	0.031	0.052	0.014	7
19	0.028	0.012	0.017	0.016	0.023	0.050	0.044	0.027	0.050	0.012	7
20	0.024	0.016	0.022	0.012	0.019	0.035	0.036	0.023	0.036	0.012	7
21	0.023	0.033	0.022	0.015	0.028	0.030	0.029	0.026	0.033	0.015	7
22	0.018	0.032	0.029	0.013	0.034	0.024	0.023	0.025	0.034	0.013	7
23	0.015	0.026	0.025	0.012	0.010	0.028	0.016	0.019	0.028	0.010	7
24	0.016	0.025	0.036	0.012	0.010	0.021	0.025	0.021	0.036	0.010	7
平均値	0.031	0.021	0.020	0.032	0.028	0.033	0.031	0.028	0.033	0.020	
最高値	0.062	0.033	0.036	0.069	0.052	0.050	0.051		0.069		
最低値	0.015	0.012	0.010	0.012	0.010	0.012	0.016			0.010	
測定数	24	24	24	24	24	24	24				168

表 1.1-13(3) 大気質濃度測定結果 (沿道環境 窒素酸化物：夏季)

調査地点：中在宅家緑地入口
窒素酸化物 [ppm]

月日 時	8/24 (火)	8/25 (水)	8/26 (木)	8/27 (金)	8/28 (土)	8/29 (日)	8/30 (月)	平均値	最高値	最低値	測定数
1	0.030	0.013	0.012	0.018	0.019	0.017	0.014	0.018	0.030	0.012	7
2	0.022	0.012	0.013	0.023	0.020	0.009	0.016	0.016	0.023	0.009	7
3	0.028	0.012	0.014	0.035	0.018	0.008	0.019	0.019	0.035	0.008	7
4	0.032	0.014	0.015	0.041	0.016	0.008	0.034	0.023	0.041	0.008	7
5	0.030	0.022	0.020	0.038	0.021	0.009	0.015	0.022	0.038	0.009	7
6	0.050	0.027	0.038	0.046	0.033	0.010	0.025	0.033	0.050	0.010	7
7	0.059	0.032	0.051	0.049	0.031	0.011	0.035	0.038	0.059	0.011	7
8	0.060	0.042	0.053	0.047	0.036	0.007	0.051	0.042	0.060	0.007	7
9	0.049	0.044	0.054	0.056	0.039	0.012	0.055	0.044	0.056	0.012	7
10	0.039	0.041	0.057	0.047	0.029	0.021	0.049	0.040	0.057	0.021	7
11	0.036	0.031	0.041	0.037	0.025	0.014	0.033	0.031	0.041	0.014	7
12	0.038	0.028	0.035	0.035	0.018	0.015	0.032	0.029	0.038	0.015	7
13	0.030	0.025	0.023	0.029	0.014	0.010	0.024	0.022	0.030	0.010	7
14	0.035	0.029	0.043	0.027	0.013	0.008	0.028	0.026	0.043	0.008	7
15	0.040	0.031	0.041	0.037	0.013	0.009	0.033	0.029	0.041	0.009	7
16	0.035	0.028	0.040	0.030	0.013	0.009	0.028	0.026	0.040	0.009	7
17	0.025	0.025	0.031	0.032	0.015	0.012	0.031	0.024	0.032	0.012	7
18	0.032	0.029	0.037	0.038	0.023	0.010	0.040	0.030	0.040	0.010	7
19	0.028	0.020	0.038	0.031	0.019	0.012	0.032	0.026	0.038	0.012	7
20	0.017	0.019	0.034	0.041	0.021	0.028	0.025	0.026	0.041	0.017	7
21	0.017	0.016	0.034	0.049	0.018	0.031	0.016	0.026	0.049	0.016	7
22	0.019	0.015	0.045	0.040	0.011	0.029	0.013	0.025	0.045	0.011	7
23	0.014	0.013	0.041	0.021	0.007	0.021	0.013	0.019	0.041	0.007	7
24	0.013	0.012	0.021	0.019	0.010	0.021	0.009	0.015	0.021	0.009	7
平均値	0.032	0.024	0.035	0.036	0.020	0.014	0.028	0.027	0.036	0.014	
最高値	0.060	0.044	0.057	0.056	0.039	0.031	0.055		0.060		
最低値	0.013	0.012	0.012	0.018	0.007	0.007	0.009			0.007	
測定数	24	24	24	24	24	24	24				168

表 1.1-13(4) 大気質濃度測定結果 (沿道環境 窒素酸化物：秋季)

調査地点：中在宅家緑地入口
窒素酸化物 [ppm]

月日 時	10/20 (水)	10/21 (木)	10/22 (金)	10/23 (土)	10/24 (日)	10/25 (月)	10/26 (火)	平均値	最高値	最低値	測定数
1	0.010	0.012	0.023	0.012	0.013	0.022	0.013	0.015	0.023	0.010	7
2	0.013	0.012	0.014	0.011	0.015	0.023	0.014	0.015	0.023	0.011	7
3	0.020	0.017	0.023	0.011	0.017	0.017	0.020	0.018	0.023	0.011	7
4	0.015	0.023	0.020	0.016	0.016	0.016	0.024	0.019	0.024	0.015	7
5	0.012	0.026	0.025	0.022	0.018	0.013	0.029	0.021	0.029	0.012	7
6	0.026	0.039	0.027	0.041	0.024	0.019	0.038	0.031	0.041	0.019	7
7	0.041	0.059	0.044	0.047	0.021	0.031	0.064	0.044	0.064	0.021	7
8	0.033	0.068	0.047	0.034	0.022	0.042	0.053	0.043	0.068	0.022	7
9	0.023	0.044	0.040	0.027	0.022	0.044	0.047	0.035	0.047	0.022	7
10	0.031	0.055	0.051	0.027	0.014	0.074	0.055	0.044	0.074	0.014	7
11	0.036	0.037	0.036	0.027	0.012	0.061	0.059	0.038	0.061	0.012	7
12	0.029	0.041	0.040	0.020	0.011	0.053	0.070	0.038	0.070	0.011	7
13	0.020	0.018	0.041	0.015	0.008	0.035	0.050	0.027	0.050	0.008	7
14	0.017	0.027	0.039	0.015	0.006	0.044	0.052	0.029	0.052	0.006	7
15	0.028	0.021	0.038	0.015	0.008	0.058	0.037	0.029	0.058	0.008	7
16	0.024	0.026	0.043	0.020	0.009	0.042	0.027	0.027	0.043	0.009	7
17	0.025	0.021	0.022	0.017	0.009	0.035	0.028	0.022	0.035	0.009	7
18	0.019	0.026	0.022	0.018	0.013	0.034	0.034	0.024	0.034	0.013	7
19	0.016	0.018	0.019	0.024	0.022	0.030	0.040	0.024	0.040	0.016	7
20	0.013	0.016	0.020	0.016	0.023	0.018	0.028	0.019	0.028	0.013	7
21	0.015	0.014	0.014	0.018	0.031	0.024	0.026	0.020	0.031	0.014	7
22	0.017	0.021	0.012	0.022	0.030	0.014	0.026	0.020	0.030	0.012	7
23	0.017	0.023	0.012	0.018	0.026	0.015	0.029	0.020	0.029	0.012	7
24	0.010	0.026	0.010	0.016	0.026	0.017	0.037	0.020	0.037	0.010	7
平均値	0.021	0.029	0.028	0.021	0.017	0.033	0.038	0.027	0.038	0.017	
最高値	0.041	0.068	0.051	0.047	0.031	0.074	0.070		0.074		
最低値	0.010	0.012	0.010	0.011	0.006	0.013	0.013			0.006	
測定数	24	24	24	24	24	24	24				168

表 1.1-14(1) 大気質濃度測定結果 (沿道環境 浮遊粒子状物質：冬季)

調査地点：中在宅家緑地入口

浮遊粒子状物質 [mg/m³]

月日 時	2/2 (火)	2/3 (水)	2/4 (木)	2/5 (金)	2/6 (土)	2/7 (日)	2/8 (月)	平均値	最高値	最低値	測定数
1	0.038	0.022	0.011	0.017	0.023	0.020	0.049	0.026	0.049	0.011	7
2	0.032	0.016	0.013	0.010	0.017	0.024	0.058	0.024	0.058	0.010	7
3	0.018	0.019	0.021	0.010	0.009	0.022	0.055	0.022	0.055	0.009	7
4	0.003	0.016	0.006	0.011	0.015	0.018	0.046	0.016	0.046	0.003	7
5	0.001	0.022	0.013	0.006	0.021	0.013	0.053	0.018	0.053	0.001	7
6	0.003	0.018	0.019	0.010	0.017	0.016	0.055	0.020	0.055	0.003	7
7	0.010	0.016	0.016	0.016	0.021	0.023	0.054	0.022	0.054	0.010	7
8	0.013	0.013	0.013	0.015	0.030	0.016	0.020	0.017	0.030	0.013	7
9	0.016	0.019	0.012	0.015	0.017	0.014	0.004	0.014	0.019	0.004	7
10	0.023	0.010	0.027	0.021	0.026	0.025	0.006	0.020	0.027	0.006	7
11	0.017	0.023	0.028	0.010	0.029	0.023	0.000	0.019	0.029	0.000	7
12	0.029	0.018	0.013	0.012	0.020	0.017	0.004	0.016	0.029	0.004	7
13	0.018	0.021	0.024	0.003	0.025	0.022	0.004	0.017	0.025	0.003	7
14	0.034	0.030	0.019	0.014	0.015	0.022	0.004	0.020	0.034	0.004	7
15	0.035	0.013	0.008	0.009	0.021	0.027	0.003	0.017	0.035	0.003	7
16	0.014	0.019	0.026	0.013	0.015	0.029	0.003	0.017	0.029	0.003	7
17	0.021	0.015	0.021	0.015	0.010	0.035	0.001	0.017	0.035	0.001	7
18	0.010	0.021	0.020	0.025	0.012	0.057	0.009	0.022	0.057	0.009	7
19	0.020	0.023	0.018	0.022	0.018	0.053	0.009	0.023	0.053	0.009	7
20	0.008	0.016	0.007	0.005	0.021	0.061	0.005	0.018	0.061	0.005	7
21	0.007	0.028	0.017	0.018	0.027	0.053	0.004	0.022	0.053	0.004	7
22	0.012	0.016	0.019	0.010	0.031	0.049	0.003	0.020	0.049	0.003	7
23	0.008	0.012	0.002	0.022	0.026	0.054	0.007	0.019	0.054	0.002	7
24	0.012	0.014	0.012	0.019	0.034	0.050	0.007	0.021	0.050	0.007	7
平均値	0.017	0.018	0.016	0.014	0.021	0.031	0.019	0.019	0.031	0.014	
最高値	0.038	0.030	0.028	0.025	0.034	0.061	0.058		0.061		
最低値	0.001	0.010	0.002	0.003	0.009	0.013	0.000			0.000	
測定数	24	24	24	24	24	24	24				168

表 1.1-14(2) 大気質濃度測定結果 (沿道環境 浮遊粒子状物質：春季)

調査地点：中在宅家緑地入口

浮遊粒子状物質 [mg/m³]

月日 時	5/21 (金)	5/22 (土)	5/23 (日)	5/24 (月)	5/25 (火)	5/26 (水)	5/27 (木)	平均値	最高値	最低値	測定数
1	0.027	0.020	0.039	0.031	0.009	0.032	0.037	0.028	0.039	0.009	7
2	0.028	0.020	0.022	0.024	0.004	0.031	0.039	0.024	0.039	0.004	7
3	0.025	0.020	0.023	0.023	0.013	0.022	0.043	0.024	0.043	0.013	7
4	0.032	0.020	0.028	0.023	0.022	0.029	0.033	0.027	0.033	0.020	7
5	0.019	0.020	0.022	0.025	0.023	0.031	0.035	0.025	0.035	0.019	7
6	0.023	0.019	0.016	0.021	0.022	0.028	0.024	0.022	0.028	0.016	7
7	0.017	0.011	0.021	0.021	0.016	0.028	0.029	0.020	0.029	0.011	7
8	0.019	0.022	0.029	0.019	0.018	0.037	0.028	0.025	0.037	0.018	7
9	0.037	0.015	0.029	0.014	0.020	0.018	0.015	0.021	0.037	0.014	7
10	0.022	0.019	0.031	0.017	0.010	0.013	0.011	0.018	0.031	0.010	7
11	0.023	0.023	0.031	0.030	0.010	0.024	0.013	0.022	0.031	0.010	7
12	0.025	0.021	0.021	0.033	0.018	0.029	0.006	0.022	0.033	0.006	7
13	0.024	0.025	0.013	0.023	0.020	0.026	0.003	0.019	0.026	0.003	7
14	0.024	0.013	0.007	0.023	0.018	0.025	0.001	0.016	0.025	0.001	7
15	0.018	0.014	0.012	0.018	0.013	0.031	0.002	0.015	0.031	0.002	7
16	0.026	0.022	0.014	0.019	0.027	0.025	0.006	0.020	0.027	0.006	7
17	0.025	0.022	0.017	0.012	0.021	0.034	0.005	0.019	0.034	0.005	7
18	0.018	0.018	0.018	0.014	0.017	0.025	0.005	0.016	0.025	0.005	7
19	0.009	0.008	0.024	0.018	0.021	0.029	0.010	0.017	0.029	0.008	7
20	0.009	0.009	0.027	0.010	0.020	0.029	0.019	0.018	0.029	0.009	7
21	0.021	0.011	0.024	0.008	0.026	0.027	0.011	0.018	0.027	0.008	7
22	0.019	0.015	0.029	0.006	0.038	0.030	0.014	0.022	0.038	0.006	7
23	0.020	0.027	0.025	0.006	0.041	0.023	0.011	0.022	0.041	0.006	7
24	0.013	0.037	0.029	0.011	0.026	0.024	0.019	0.023	0.037	0.011	7
平均値	0.022	0.019	0.023	0.019	0.020	0.027	0.017	0.021	0.027	0.017	
最高値	0.037	0.037	0.039	0.033	0.041	0.037	0.043		0.043		
最低値	0.009	0.008	0.007	0.006	0.004	0.013	0.001			0.001	
測定数	24	24	24	24	24	24	24				168

表 1.1-14(3) 大気質濃度測定結果 (沿道環境 浮遊粒子状物質：夏季)

調査地点：中在宅家緑地入口

浮遊粒子状物質 [mg/m³]

月日 時	8/24 (火)	8/25 (水)	8/26 (木)	8/27 (金)	8/28 (土)	8/29 (日)	8/30 (月)	平均値	最高値	最低値	測定数
1	0.009	0.021	0.037	0.035	0.053	0.023	0.032	0.030	0.053	0.009	7
2	0.009	0.037	0.044	0.016	0.045	0.005	0.035	0.027	0.045	0.005	7
3	0.020	0.028	0.025	0.034	0.040	0.025	0.038	0.030	0.040	0.020	7
4	0.018	0.032	0.033	0.029	0.036	0.026	0.041	0.031	0.041	0.018	7
5	0.016	0.033	0.017	0.021	0.043	0.015	0.024	0.024	0.043	0.015	7
6	0.023	0.023	0.018	0.024	0.035	0.018	0.033	0.025	0.035	0.018	7
7	0.013	0.037	0.033	0.025	0.038	0.018	0.031	0.028	0.038	0.013	7
8	0.007	0.042	0.014	0.039	0.038	0.020	0.041	0.029	0.042	0.007	7
9	0.014	0.048	0.039	0.050	0.029	0.018	0.033	0.033	0.050	0.014	7
10	0.013	0.028	0.028	0.036	0.028	0.037	0.030	0.029	0.037	0.013	7
11	0.021	0.044	0.030	0.040	0.027	0.026	0.037	0.032	0.044	0.021	7
12	0.025	0.028	0.032	0.023	0.019	0.015	0.025	0.024	0.032	0.015	7
13	0.023	0.026	0.023	0.024	0.016	0.015	0.032	0.023	0.032	0.015	7
14	0.030	0.030	0.031	0.025	0.012	0.013	0.014	0.022	0.031	0.012	7
15	0.024	0.032	0.033	0.029	0.012	0.014	0.011	0.022	0.033	0.011	7
16	0.033	0.041	0.035	0.022	0.010	0.019	0.024	0.026	0.041	0.010	7
17	0.009	0.037	0.028	0.018	0.011	0.017	0.022	0.020	0.037	0.009	7
18	0.023	0.036	0.034	0.025	0.019	0.013	0.026	0.025	0.036	0.013	7
19	0.028	0.045	0.029	0.036	0.021	0.010	0.028	0.028	0.045	0.010	7
20	0.006	0.041	0.035	0.044	0.014	0.021	0.021	0.026	0.044	0.006	7
21	0.010	0.029	0.039	0.054	0.018	0.022	0.036	0.030	0.054	0.010	7
22	0.011	0.030	0.037	0.037	0.018	0.022	0.017	0.025	0.037	0.011	7
23	0.010	0.026	0.042	0.054	0.016	0.041	0.009	0.028	0.054	0.009	7
24	0.023	0.026	0.021	0.041	0.013	0.038	0.007	0.024	0.041	0.007	7
平均値	0.017	0.033	0.031	0.033	0.025	0.020	0.027	0.027	0.033	0.017	
最高値	0.033	0.048	0.044	0.054	0.053	0.041	0.041		0.054		
最低値	0.006	0.021	0.014	0.016	0.010	0.005	0.007			0.005	
測定数	24	24	24	24	24	24	24				168

表 1.1-14(4) 大気質濃度測定結果 (沿道環境 浮遊粒子状物質：秋季)

調査地点：中在宅家緑地入口

浮遊粒子状物質 [mg/m³]

月日 時	10/20 (水)	10/21 (木)	10/22 (金)	10/23 (土)	10/24 (日)	10/25 (月)	10/26 (火)	平均値	最高値	最低値	測定数
1	0.010	0.005	0.007	0.001	0.002	0.007	0.000	0.005	0.010	0.000	7
2	0.001	0.002	0.008	0.001	0.006	0.006	0.002	0.004	0.008	0.001	7
3	0.011	0.002	0.012	0.000	0.010	0.010	0.002	0.007	0.012	0.000	7
4	0.004	0.005	0.011	0.005	0.019	0.006	0.000	0.007	0.019	0.000	7
5	0.000	0.001	0.015	0.010	0.000	0.005	0.000	0.004	0.015	0.000	7
6	0.000	0.000	0.011	0.008	0.009	0.014	0.000	0.006	0.014	0.000	7
7	0.000	0.005	0.005	0.015	0.007	0.021	0.000	0.008	0.021	0.000	7
8	0.007	0.000	0.017	0.006	0.012	0.010	0.000	0.007	0.017	0.000	7
9	0.007	0.001	0.006	0.008	0.020	0.007	0.000	0.007	0.020	0.000	7
10	0.000	0.000	0.000	0.004	0.000	0.026	0.003	0.005	0.026	0.000	7
11	0.000	0.001	0.001	0.003	0.010	0.029	0.002	0.007	0.029	0.000	7
12	0.004	0.008	0.001	0.004	0.007	0.017	0.001	0.006	0.017	0.001	7
13	0.004	0.005	0.007	0.010	0.010	0.021	0.002	0.008	0.021	0.002	7
14	0.000	0.002	0.000	0.009	0.002	0.016	0.002	0.004	0.016	0.000	7
15	0.004	0.001	0.007	0.003	0.005	0.003	0.002	0.004	0.007	0.001	7
16	0.009	0.004	0.010	0.005	0.003	0.002	0.001	0.005	0.010	0.001	7
17	0.016	0.009	0.010	0.000	0.003	0.000	0.000	0.005	0.016	0.000	7
18	0.008	0.006	0.017	0.005	0.000	0.005	0.005	0.007	0.017	0.000	7
19	0.004	0.003	0.011	0.003	0.011	0.001	0.000	0.005	0.011	0.000	7
20	0.009	0.005	0.006	0.010	0.005	0.000	0.001	0.005	0.010	0.000	7
21	0.003	0.007	0.013	0.005	0.010	0.005	0.000	0.006	0.013	0.000	7
22	0.001	0.004	0.006	0.006	0.011	0.000	0.000	0.004	0.011	0.000	7
23	0.001	0.004	0.004	0.009	0.026	0.002	0.010	0.008	0.026	0.001	7
24	0.002	0.005	0.001	0.008	0.008	0.003	0.001	0.004	0.008	0.001	7
平均値	0.004	0.004	0.008	0.006	0.008	0.009	0.001	0.006	0.009	0.001	
最高値	0.016	0.009	0.017	0.015	0.026	0.029	0.010		0.029		
最低値	0.000	0.000	0.000	0.000	0.000	0.000	0.000			0.000	
測定数	24	24	24	24	24	24	24				168

1.2 地上気象

地上気象の観測結果は、表 1.2-1～表 1.2-6 に示すとおりである。

表 1.2-1(1) 地上気象観測結果(風向:1月)

調査期間: 2021年1月1日(金)~1月31日(日)

調査地点: 事業計画地内

観測項目: 風向(WD)

単位: 16方位

日	時	1時	2時	3時	4時	5時	6時	7時	8時	9時	10時	11時	12時	13時	14時	15時	16時	17時	18時	19時	20時	21時	22時	23時	24時	最多風向	有効時間	
1月1日(金)		W	W	W	W	W	W	W	W	W	W	W	W	WSW	WSW	W	W	W	W	W	W	W	W	W	W	W	W	24
2日(土)		W	W	W	W	W	W	W	W	W	W	WSW	WSW	WSW	W	W	W	W	W	W	W	W	W	W	W	W	W	24
3日(日)		W	W	W	W	W	WSW	WSW	WSW	W	W	W	WSW	WSW	W	WSW	WSW	N	W	WNW	W	W	W	NNE	ENE	W	24	
4日(月)		ENE	NNE	NE	NE	NE	NE	NE	NE	NE	SSE	S	SW	SW	WSW	SW	W	WSW	SSE	SSE	E	NNE	NNE	NE	ENE	NNE	NE	24
5日(火)		NE	NNE	NE	NNE	NE	NE	NE	NE	E	SSE	S	SSW	SW	WSW	SW	WSW	NNW	S	NE	WNW	NE	ENE	calm	NE	W	24	
6日(水)		W	N	W	N	NE	NE	N	N	W	W	W	WSW	WSW	WSW	WSW	WSW	WSW	W	W	W	WSW	WSW	WSW	W	W	24	
7日(木)		WSW	WNW	SW	W	W	W	WSW	SW	SW	W	WSW	W	W	W	W	W	W	W	W	W	W	W	W	W	W	24	
8日(金)		W	W	W	W	W	WSW	W	W	W	W	W	WSW	W	WSW	WSW	WSW	W	W	W	W	W	W	W	W	W	24	
9日(土)		W	WSW	W	W	W	W	W	W	W	W	W	WSW	WSW	WSW	WSW	W	W	W	W	WSW	W	W	WSW	WSW	W	24	
10日(日)		WSW	W	W	WSW	W	SW	NE	ENE	W	WSW	WSW	WSW	WSW	WSW	WSW	WSW	WSW	W	W	W	W	W	W	W	WSW	24	
11日(月)		W	WSW	NNE	NE	NE	NE	NNW	SW	ENE	W	WSW	SSW	ENE	SSW	SSW	SSE	S	WSW	SE	ENE	NNE	NE	NNE	NE	NE	24	
12日(火)		NE	NNE	NNE	NNE	NNW	N	ENE	ENE	ENE	NE	ENE	SSW	W	S	SW	WSW	SSW	WSW	WSW	WSW	NNE	SSW	NE	NE	NE	24	
13日(水)		W	WSW	WSW	W	WSW	WSW	N	NE	ENE	SSW	SW	SW	SW	SW	WSW	SW	SSW	SW	SW	SSE	NNE	N	NNE	NE	SW	24	
14日(木)		NNE	NNE	NNE	NE	E	NNE	NNE	NE	ENE	ENE	SSW	SSW	SW	WSW	SW	SW	SSW	S	NNE	NNE	NNE	NNE	NNE	NNE	NNE	24	
15日(金)		NNE	NNE	N	NE	NE	NNE	NNE	NNE	NE	ENE	ENE	E	SSW	SSW	SSW	WSW	W	SSW	SW	SW	ENE	calm	NE	NE	NE	24	
16日(土)		NE	NE	NE	NE	NE	NE	NE	NE	ENE	NE	WNW	WSW	WSW	WSW	N	NNE	NNE	NNE	NNE	WNW	NNE	NNE	W	W	NE	24	
17日(日)		N	N	NE	N	WSW	WSW	W	WSW	WSW	WSW	WSW	WSW	WSW	WSW	W	W	W	N	W	W	WSW	W	W	WSW	WSW	24	
18日(月)		WSW	ENE	W	NE	ENE	NE	E	ENE	WSW	WSW	SW	WSW	WSW	WSW	WSW	WSW	WSW	WSW	WSW	SW	W	W	WSW	W	WSW	24	
19日(火)		W	W	W	W	W	W	W	N	N	NW	N	N	N	NNE	NNE	N	N	N	N	N	NW	N	N	W	W	N	24
20日(水)		W	N	W	N	W	NNW	WNW	N	NNE	NE	ENE	NNE	ENE	ENE	ENE	SSW	W	W	NNE	NNE	NNE	NNE	NNE	NNE	NNE	24	
21日(木)		NNE	NNE	NNE	NNE	NNE	NE	NE	NE	NE	ENE	E	SSE	SW	SSW	SSW	W	SW	SSW	W	W	NE	NNW	ENE	NE	NE	24	
22日(金)		NE	NNE	NE	NE	NE	NE	NE	NE	NE	ENE	NE	NNE	NE	NE	NE	NE	NE	NE	NE	ENE	NE	NNE	NE	NE	NE	24	
23日(土)		NE	NE	NE	NE	NE	NE	NE	NE	NE	NE	NNE	NNE	NNE	NNE	NNE	NNE	NNE	NNE	NE	NNE	NE	NNE	NNE	NNE	NNE	24	
24日(日)		NNE	NNE	NNE	NNE	NNE	NNE	NNE	NNE	NNE	N	N	N	N	N	N	NNE	NNE	WNW	NNE	N	N	N	NNE	SW	NNE	24	
25日(月)		NE	E	NW	W	NNE	NNW	NE	NNE	NE	ENE	NE	NE	ENE	ENE	WSW	W	W	N	N	NNE	NNE	NNE	NNE	NNE	NNE	24	
26日(火)		NNE	NNE	NNE	NNE	NNE	NE	NE	NE	NE	ENE	ENE	NE	NE	ENE	SE	SSE	ESE	ENE	NE	NE	NE	NE	NE	NE	NNE	24	
27日(水)		ENE	NE	NNE	NNE	NNE	N	N	N	N	N	N	NW	N	N	N	N	N	N	N	N	NNE	NE	NNE	NE	N	24	
28日(木)		NNE	NNE	NNE	NNE	NNE	NE	NE	NNE	NE	NE	NE	ENE	SSW	SW	WSW	SW	SW	SW	WSW	SW	SW	SW	WSW	WSW	SW	24	
29日(金)		W	W	W	W	W	W	W	W	W	W	W	W	W	W	W	W	W	W	W	W	W	W	W	W	W	24	
30日(土)		W	W	WSW	ENE	ENE	N	SW	W	SW	W	WSW	WSW	WSW	WSW	W	WSW	WSW	WSW	WSW	WSW	WSW	W	W	W	WSW	24	
31日(日)		W	W	WNW	NW	NE	NNE	NNE	E	SE	N	N	NNE	NNE	NNW	W	NNE	N	NNE	NE	NNE	NE	NE	NNE	NNE	NNE	24	
最多風向		W	NNE	W	W	W	NE	NE	NE	NE	W	WSW	WSW	WSW	WSW	WSW	WSW	W	W	W	W	W	W	W	W	W	W	
有効時間		31	31	31	31	31	31	31	31	31	31	31	31	31	31	31	31	31	31	31	31	31	31	31	31	31	744	

注) calmは0.2m/s以下を示す。

欠測時間数 0時間

欠測率 0.0%

表 1.2-1(2) 地上気象観測結果(風向:2月)

調査期間 : 2021年2月1日(月)~2月28日(日)

調査地点 : 事業計画地内

観測項目 : 風向(WD)

単位 : 16方位

日	1時	2時	3時	4時	5時	6時	7時	8時	9時	10時	11時	12時	13時	14時	15時	16時	17時	18時	19時	20時	21時	22時	23時	24時	最多風向	有効時間	
2月1日(月)	N	NNE	NE	NNE	NNE	NE	NE	NE	NE	NE	NE	NE	ENE	W	SSW	SSW	SW	WSW	W	NE	NE	NNE	NNE	NE	NE	24	
2日(火)	WSW	W	W	WSW	WSW	SSW	SW	W	WSW	WSW	WSW	W	WSW	WSW	NNW	N	N	N	N	N	N	NW	W	W	WSW	24	
3日(水)	W	WSW	WSW	WSW	W	W	W	W	W	W	WSW	WSW	SW	WSW	WSW	WSW	WSW	WSW	W	W	W	W	W	WSW	W	24	
4日(木)	SW	WSW	W	WSW	WSW	W	WSW	W	WSW	WSW	W	WSW	WSW	WSW	WSW	WSW	W	W	N	N	NW	W	W	E	WSW	24	
5日(金)	NNE	ENE	ESE	NE	NNE	ENE	ENE	ENE	SE	SW	SSW	SSW	SSW	SSW	WSW	WSW	SW	SSW	SSW	SSW	SSW	SW	SSE	ENE	ESE	SSW	24
6日(土)	W	NNE	ca1m	N	WSW	ca1m	NNE	NE	ENE	SE	SSW	SSW	WSW	SW	W	SSW	SSW	SW	W	WSW	SE	ENE	ca1m	WSW	WSW	24	
7日(日)	NE	ENE	ENE	NNE	NNE	NNE	N	ca1m	E	WSW	SSW	WSW	WSW	WSW	NNW	N	NNW	N	N	N	ESE	ENE	ENE	NE	N	24	
8日(月)	NE	NNE	SW	SW	WSW	WSW	N	N	N	N	NNE	N	NNE	N	NNE	N	N	N	N	N	N	NW	NW	NNW	N	N	24
9日(火)	N	NNE	NNW	N	N	N	W	N	NNW	WSW	W	SSW	SSW	SW	WSW	WSW	SW	SW	W	N	ca1m	NNE	ca1m	NE	N	24	
10日(水)	WSW	W	W	W	NE	W	W	ENE	ENE	ESE	SSW	SW	SSW	SSW	SSW	SW	W	W	WNW	N	ca1m	SW	WSW	WSW	W	24	
11日(木)	W	W	WNW	NE	ENE	SSW	SW	N	NNE	N	NNE	N	N	N	N	NE	NNE	NNE	NE	NE	NNE	NNE	NNE	ENE	NNE	24	
12日(金)	NNE	ENE	NE	NE	ENE	NE	NNE	NE	NE	NE	NE	ENE	NE	E	ESE	SSW	SSW	WSW	W	NE	NNE	NE	NNE	N	NE	24	
13日(土)	NNE	NNE	NNE	NNE	N	NNE	NNE	NNE	NNE	NE	ENE	ENE	SW	WSW	WSW	W	WSW	W	WSW	W	W	ESE	E	NE	NNE	24	
14日(日)	NNE	NE	NNE	NNE	NNE	NE	NNE	NNE	NE	NE	E	ESE	SSW	WSW	WSW	WSW	W	WSW	WSW	S	E	NNE	NE	NNE	NNE	24	
15日(月)	NE	NNE	NE	NNE	NNE	NE	NE	NNE	NNE	N	N	WNW	WNW	W	WSW	WSW	WSW	WSW	SSW	W	W	W	W	W	W	24	
16日(火)	W	W	W	W	W	W	W	W	W	W	WSW	SW	SW	WSW	SW	SW	WSW	WSW	W	W	W	W	W	W	WSW	W	24
17日(水)	WSW	W	W	W	W	W	W	W	W	W	W	W	W	W	W	W	W	W	W	W	W	W	W	W	W	W	24
18日(木)	W	W	W	W	W	W	W	W	W	W	WSW	WSW	WSW	WSW	W	W	W	NNE	N	NW	W	W	W	W	W	24	
19日(金)	WSW	SW	W	W	SW	E	NE	ENE	ESE	W	WSW	WSW	WSW	WSW	SSW	SSW	WSW	WSW	WSW	WSW	WSW	WSW	WSW	NNW	WSW	24	
20日(土)	ENE	ESE	NE	NNE	ca1m	NE	ca1m	ca1m	WSW	WSW	WSW	SSW	WSW	WSW	WSW	WSW	WSW	WSW	WSW	WSW	WSW	WSW	W	W	WSW	24	
21日(日)	WSW	ENE	NE	S	WSW	NE	N	NNE	SW	SSW	SW	WSW	WSW	SW	WSW	WSW	WSW	WSW	WSW	WSW	WSW	SW	SSW	WSW	WSW	24	
22日(月)	WSW	SW	NNW	NNE	N	NE	E	NNE	SSW	SSW	SW	SSW	SSW	SSW	SSW	SSW	SW	WSW	WSW	W	WSW	WSW	WSW	WSW	WSW	24	
23日(火)	WSW	SW	WNW	N	N	N	NNE	N	N	N	N	N	N	N	N	N	N	N	NE	NNE	NNE	NE	NE	NNE	N	24	
24日(水)	NE	NE	NNE	N	N	N	N	N	NE	NNE	NE	NNE	NNE	NNE	NE	NNE	NNE	N	NNE	NE	NE	NE	NE	N	N	NNE	24
25日(木)	NE	NNE	N	NNE	NNE	NNE	NE	NE	NE	ENE	ENE	E	NE	S	SSW	WSW	WSW	SSW	SW	SW	ESE	NE	NE	NNE	NE	24	
26日(金)	NE	NNE	NE	NE	NE	NNE	N	NNE	NNE	NNE	NE	NNE	NE	ENE	ENE	NNE	NE	NE	NNE	NNE	NNE	NNE	NNE	NE	NE	24	
27日(土)	NE	NNE	NNE	NNE	NNE	NE	NNE	NNE	NNE	N	NNE	NNE	N	N	N	N	N	N	N	N	N	NNE	NNE	NNE	NNE	24	
28日(日)	NNE	NNE	NNE	NNE	NNE	NNE	NNE	NNE	NE	ENE	ENE	ENE	ENE	NE	WSW	WSW	W	W	ENE	NE	NE	NE	ENE	NE	NNE	24	
最多風向	WSW	NNE	W	NNE	NNE	NE	NNE	NNE	NE	WSW	WSW	WSW	WSW	WSW	WSW	WSW	WSW	WSW	W	N	W	W	W	W	WSW	WSW	
有効時間	28	28	28	28	28	28	28	28	28	28	28	28	28	28	28	28	28	28	28	28	28	28	28	28	28	672	

注) ca1mは0.2m/s以下を示す。

欠測時間数 0 時間
欠測率 0.0 %

表 1.2-1(3) 地上気象観測結果(風向:3月)

調査期間: 2021年3月1日(月)~3月31日(水)

調査地点: 事業計画地内

観測項目: 風向(WD)

単位: 16方位

日	1時	2時	3時	4時	5時	6時	7時	8時	9時	10時	11時	12時	13時	14時	15時	16時	17時	18時	19時	20時	21時	22時	23時	24時	最多風向	有効時間	
3月1日(月)	NE	NE	NNE	NE	NE	NNE	NE	NE	NE	ENE	ENE	S	S	SSW	WSW	WSW	SW	WSW	WSW	SSW	NNE	ESE	E	E	NE	24	
2日(火)	NE	NW	NNE	NE	NE	NE	NE	NE	NE	N	N	N	N	N	N	N	N	N	N	N	N	N	N	N	N	N	24
3日(水)	N	N	N	N	NNE	N	N	N	N	N	NNE	NNE	NNE	NNE	NNW	NNE	NNE	N	N	NNE	NNE	NNE	NNE	NE	N	24	
4日(木)	NNE	NNE	NNE	NNE	NNE	NNE	NNE	NNE	NE	ENE	ENE	NE	SW	WSW	WSW	WSW	SW	WSW	calm	NE	NE	NE	NE	NE	NNE	24	
5日(金)	NE	NE	NE	NE	NE	NE	NE	NE	NE	NE	NE	NE	NE	NE	NE	NE	NE	NE	NE	NE	NE	NE	NE	NE	NE	24	
6日(土)	NE	NE	NE	NE	NE	ENE	ENE	ENE	NNE	NNE	N	NNE	N	N	NNE	N	N	N	N	N	N	N	N	NNE	N	24	
7日(日)	N	N	N	NNE	NNE	NE	NNE	NNE	NE	NE	ENE	ENE	ENE	ENE	ENE	ENE	NE	ENE	NE	NE	NNE	NE	NE	NE	NE	24	
8日(月)	NNE	NE	NNE	NNE	NNE	NNE	NNE	NNE	NNE	NNE	NNE	N	NNE	NNE	N	N	N	N	N	NNE	NNE	NNE	N	NNE	NNE	24	
9日(火)	NNE	NNE	NNE	NNE	NNE	NNE	NNE	NE	ENE	NE	ESE	SSW	SSW	SSW	SSW	WSW	SW	SSW	WSW	W	SSE	E	NE	N	NNE	24	
10日(水)	NNE	NNW	NE	N	N	NNE	NNE	NE	NNE	NNE	N	NW	NNE	N	N	NNE	N	NNE	NNE	NNE	NNE	NNE	NNE	NNE	NNE	24	
11日(木)	NNE	NNE	N	NNE	NNE	NE	NNE	NNE	NE	ENE	SSE	SW	WSW	S	SSW	SSW	WSW	WSW	SW	ESE	calm	N	NNE	NNE	24		
12日(金)	W	NE	NE	NE	NNE	NNE	NNE	NNE	NNE	NE	NNE	ENE	NE	NE	NE	NNE	NE	NE	NE	NE	ENE	ENE	ENE	NE	NE	24	
13日(土)	NE	NW	NNE	NNE	N	N	N	N	N	N	W	W	W	N	NW	W	NNW	WNW	W	WNW	W	W	W	W	W	24	
14日(日)	NW	NW	NW	NW	NNE	NNW	W	W	W	WNW	WSW	SW	WSW	SW	SSW	SSW	SW	WNW	NNE	N	N	NNE	NE	NE	NW	24	
15日(月)	E	NE	NE	NNE	NE	NE	WSW	SSE	SW	SSW	SSW	SSW	SSW	WSW	SW	SW	SW	SW	SSW	WSW	SSW	E	SW	WSW	SW	24	
16日(火)	ENE	NE	calm	E	NNE	NE	NE	ENE	ENE	SE	WSW	WSW	WSW	W	W	W	WSW	WSW	WSW	WSW	WSW	ENE	N	N	WSW	24	
17日(水)	NNE	NNE	NNE	N	N	NNE	NNE	NNE	NNE	NNE	N	NW	N	N	N	NNE	NNE	NNE	NNE	NNE	NNE	NNE	NNE	NNE	NNE	24	
18日(木)	NNE	N	NNE	NNE	NNE	NNE	NE	NE	ENE	ENE	ENE	E	E	WSW	WSW	SW	SW	SSW	SW	NW	NNE	NNE	NNE	NNE	NNE	24	
19日(金)	NNE	NNE	NNE	NNE	NE	NE	NNE	NNE	NE	NNE	NNE	ENE	E	W	WSW	SW	SW	N	N	NNE	NNE	NNE	NNE	NNE	NNE	24	
20日(土)	NE	NNE	NE	NE	NNE	NNE	NNE	NE	NE	NE	ENE	E	ENE	WSW	W	WSW	WSW	WSW	SW	NNE	NE	NE	NNE	NE	NE	24	
21日(日)	NNE	NNE	NE	NE	NNE	NE	NNE	NE	WSW	NNE	WSW	WSW	WSW	SW	SW	SW	NNE	N	NNE	N	NNE	NNE	N	W	NNE	24	
22日(月)	W	N	NE	N	N	N	N	NNE	NNW	N	N	N	WSW	SW	WSW	WSW	NNE	W	N	WNW	N	N	NNE	N	N	24	
23日(火)	N	N	NW	N	NNE	NNE	NNE	E	S	SSW	SSW	SSW	SW	SW	SW	SW	SSW	WSW	WSW	W	W	WSW	NE	calm	SW	24	
24日(水)	NNW	NNE	NNE	NNE	NNE	NNE	NNE	ENE	ENE	E	S	WSW	WSW	WSW	WSW	WSW	WSW	WSW	WSW	WSW	WSW	SW	SW	SE	WSW	24	
25日(木)	N	NE	NNE	NNE	NE	NE	NE	NNE	NE	N	NNE	SSW	SSW	SSW	S	S	WSW	WSW	WSW	W	N	SSW	calm	NNW	NE	24	
26日(金)	NNE	NNW	N	NNE	N	NW	SW	N	WSW	SW	SW	SW	SW	N	N	NNE	N	N	NNE	N	NNE	NNE	NNE	N	N	24	
27日(土)	NNE	NNE	NNE	N	NNE	NNE	NNE	NNE	ENE	ENE	ENE	S	S	SW	WSW	W	W	W	W	W	W	WSW	E	NE	NNE	24	
28日(日)	NNE	W	ENE	E	E	SW	E	NNE	ENE	NNE	NNE	NE	ENE	N	ENE	SSE	NNE	ENE	NE	NNE	NE	NNE	ESE	SW	NNE	24	
29日(月)	SW	SW	SSW	WSW	WSW	S	SSW	S	SW	SSW	SSW	SSW	SSW	SSW	WSW	SW	WSW	SSW	SW	ESE	ESE	NE	NE	NNE	SW	24	
30日(火)	NE	NNE	NNE	NNE	NNE	NE	NNE	NE	ENE	SSW	SSW	SSW	SSW	SSW	SSW	SSW	SSW	S	N	N	NNE	NNE	NNE	NNE	NNE	24	
31日(水)	NNE	NNE	NNE	NNE	NNE	NNE	NE	NE	NE	ENE	SSW	SW	WSW	WSW	WSW	WSW	SW	N	NNE	N	N	NNE	NNE	NNE	NNE	24	
最多風向	NNE	NNE	NNE	NNE	NNE	NNE	NNE	NNE	NE	NNE	NNE	SW	WSW	WSW	WSW	WSW	SW	N	N	NNE	NNE	NNE	NNE	NNE	NNE		
有効時間	31	31	31	31	31	31	31	31	31	31	31	31	31	31	31	31	31	31	31	31	31	31	31	31	31	744	

注) calmは0.2m/s以下を示す。

欠測時間数 0 時間
欠測率 0.0 %

表 1.2-1(4) 地上気象観測結果(風向:4月)

調査期間: 2021年4月1日(木)~4月30日(金)

調査地点: 事業計画地内

観測項目: 風向(WD)

単位: 16方位

日	1時	2時	3時	4時	5時	6時	7時	8時	9時	10時	11時	12時	13時	14時	15時	16時	17時	18時	19時	20時	21時	22時	23時	24時	最多風向	有効時間	
4月1日(木)	NNE	NNE	NNE	NNE	NNE	NNE	NE	NE	NE	ENE	ENE	ENE	ENE	ENE	ENE	WSW	N	N	NNE	N	NNE	NNE	NNE	NNE	NNE	NNE	24
2日(金)	N	N	N	NE	NNE	NE	NE	ENE	ENE	ENE	ESE	E	E	S	SSW	SW	SW	ESE	ESE	ESE	E	ENE	NE	NE	NE	NE	24
3日(土)	NE	NE	NE	NE	NE	ENE	NE	ENE	SSW	SSW	SSW	WSW	SW	SSW	WSW	WSW	WSW	W	WSW	SW	ENE	ENE	ESE	NNE	NE	24	
4日(日)	NE	NNE	NNE	NNE	NNE	NE	NNE	NE	NNE	NE	NNE	NNE	NNE	NNE	ENE	ENE	ENE	NNE	NNE	NNE	NNE	N	N	N	NNE	24	
5日(月)	N	N	NNE	N	NNE	N	N	N	N	N	N	N	N	NNE	N	N	NNE	NNE	N	NNE	NNE	NNE	NNE	NNE	N	N	24
6日(火)	NNE	NNE	NNE	NNE	NNE	NNE	NE	NE	ENE	ENE	NE	SW	WSW	WSW	WSW	SW	WSW	SW	SW	SSW	SSE	SSW	WSW	WSW	WSW	24	
7日(水)	calm	N	N	N	NNE	N	NNE	N	N	N	S	SW	WSW	WSW	WSW	SSW	SSW	SSW	SSW	WSW	N	NNE	NNE	NE	NE	N	24
8日(木)	calm	N	NNE	NE	NNE	NNE	NNE	ENE	ENE	SSW	SSW	WSW	WSW	WSW	WSW	WSW	W	NNW	N	N	NE	N	NNE	WSW	WSW	24	
9日(金)	N	NNE	NNE	NNE	N	NNE	NNE	NNE	NNE	N	NNE	NNE	N	N	N	N	N	N	NNE	N	N	NNE	N	N	N	N	24
10日(土)	N	N	NNE	N	NNE	NNE	NNE	NE	NNE	NNE	NE	NNE	WSW	WSW	SW	SW	SW	N	N	N	N	N	NNE	N	N	N	24
11日(日)	NNE	NNE	NNE	NNE	NNE	N	NNE	NE	NE	ESE	S	SSW	WSW	WSW	WSW	WSW	WSW	WSW	WSW	SW	WSW	W	calm	N	WSW	24	
12日(月)	NNE	NNE	NNE	NNE	NNE	NE	NNE	NE	ENE	ENE	NNE	NE	NE	WSW	WSW	SSW	SSW	WSW	SW	E	E	E	ENE	ENE	NNE	24	
13日(火)	SE	SE	SSW	SE	E	ENE	ENE	ENE	ENE	S	WSW	SW	SW	WSW	W	NNW	NNW	NNE	N	NNE	NNE	NNE	NE	NE	ENE	24	
14日(水)	NNE	W	SSW	WNW	N	N	NW	SW	SSW	WSW	WSW	WSW	WSW	N	N	N	N	N	N	N	N	N	N	N	N	N	24
15日(木)	W	N	N	ENE	N	NNE	S	NNE	NE	ENE	NNE	ENE	ENE	E	WSW	WSW	WSW	W	SW	SSE	SSE	NE	NE	NE	NE	24	
16日(金)	NNE	NE	NNE	NE	NE	NE	NE	NE	ENE	NE	NE	E	E	ENE	ENE	ENE	ENE	E	SE	NE	NE	NE	ENE	NE	NE	24	
17日(土)	ENE	NE	NE	NE	NE	NNE	NE	NE	NE	ENE	ENE	E	E	ENE	ENE	ENE	ESE	NE	NNW	N	SSW	SW	WSW	WSW	NE	24	
18日(日)	W	WSW	NNE	W	WSW	W	WSW	W	W	W	WSW	WSW	W	N	W	WSW	W	N	WNW	W	WSW	W	W	WSW	W	24	
19日(月)	N	N	N	ENE	NE	NNE	N	S	SW	WSW	SW	SSW	SSW	SSW	SSW	SSW	SSW	SW	SSW	WSW	WSW	WSW	WSW	WSW	SSW	24	
20日(火)	W	N	NNE	N	N	NNE	NNE	ENE	S	SSW	WSW	SSW	SSW	SSW	SSW	SSW	SSW	WSW	WSW	WSW	WSW	NNW	N	NNE	SSW	24	
21日(水)	NNE	NNE	NNE	NE	N	NNE	NNE	NNE	NNE	S	SSW	WSW	WSW	WSW	WSW	W	WSW	W	NNE	NNE	NNE	NNE	NNE	NNE	NNE	24	
22日(木)	N	NE	NNE	NNE	NNE	NE	NNE	ENE	E	NE	ENE	WSW	WSW	WSW	WSW	SW	N	N	N	N	N	NNE	NNE	NNE	NNE	24	
23日(金)	NNE	NNE	NNE	NE	NE	NNE	NE	NE	NE	ENE	NE	ENE	WSW	WSW	WSW	WSW	WSW	WSW	W	W	W	W	W	W	WSW	24	
24日(土)	WSW	NNE	NW	N	NE	NNE	ENE	NE	NNE	W	WSW	WSW	WSW	WSW	WSW	WSW	SW	WSW	WSW	W	W	W	W	W	W	24	
25日(日)	WSW	WSW	WSW	SW	W	N	N	NNE	NNE	NNW	NNE	N	NNE	N	N	NNE	N	N	N	NNE	N	NNE	N	NNE	N	24	
26日(月)	NNE	NNE	NNE	NE	NE	ENE	N	NE	N	NNE	N	N	NNE	N	N	N	N	N	N	NNE	N	N	NNE	NNE	NNE	N	24
27日(火)	NNE	NNE	NNE	NNE	NNE	NE	NE	NNE	ENE	E	SSW	WSW	SW	WSW	WSW	W	W	WSW	WSW	SW	WSW	WSW	WSW	WSW	WSW	24	
28日(水)	WSW	WNW	ENE	NE	NE	NNE	NNE	NNE	ENE	ENE	NNE	ENE	S	S	SW	WSW	SSW	SSW	WSW	W	W	SW	S	SSE	ENE	24	
29日(木)	SSW	WSW	W	W	NNE	NNE	NE	NNE	N	NNW	WSW	SW	SW	WSW	WNW	N	N	ENE	N	N	SW	NNE	SW	WSW	N	24	
30日(金)	WSW	WSW	SW	SW	SW	SW	SW	SW	SSW	WSW	WSW	WSW	WSW	WSW	WSW	WSW	WSW	SW	W	WSW	W	NNE	NNE	NE	WSW	24	
最多風向	NNE	NNE	NNE	NE	NNE	NNE	NNE	NE	ENE	ENE	WSW	WSW	WSW	WSW	WSW	WSW	WSW	N	N	N	NNE	NNE	NNE	NNE	NNE		
有効時間	30	30	30	30	30	30	30	30	30	30	30	30	30	30	30	30	30	30	30	30	30	30	30	30	30	720	

注) calmは0.2m/s以下を示す。

欠測時間数 0時間

欠測率 0.0%

表 1.2-1(5) 地上気象観測結果(風向:5月)

調査期間: 2021年5月1日(土)~5月31日(月)

調査地点: 事業計画地内

観測項目: 風向(WD)

単位: 16方位

日	1時	2時	3時	4時	5時	6時	7時	8時	9時	10時	11時	12時	13時	14時	15時	16時	17時	18時	19時	20時	21時	22時	23時	24時	最多風向	有効時間						
5月1日(土)	NNE	N	NNE	N	NE	ENE	NE	ENE	N	WSW	WSW	SSW	SW	SSW	WSW	W	WSW	W	WSW	WSW	WSW	W	WSW	W	WSW	WSW	24					
2日(日)	W	W	W	W	W	W	W	W	WSW	WSW	W	W	W	W	N	N	N	W	NW	NW	NNE	N	N	N	W	WSW	24					
3日(月)	W	W	W	W	NE	NNE	E	WSW	SSW	WSW	SW	SW	SSW	SSW	SSW	SW	SW	SW	SW	WSW	WSW	WSW	W	WNW	SW	WSW	24					
4日(火)	N	NE	N	N	NNE	NNE	ENE	ENE	S	S	SW	WSW	WSW	WSW	W	W	W	WSW	WSW	WSW	WSW	SW	WSW	SW	WSW	WSW	24					
5日(水)	SW	WSW	SSW	SSW	SW	SSW	SSW	S	SSE	SE	ENE	ENE	ENE	ENE	NE	NNE	NNE	NE	NE	NE	NE	N	NNE	W	NE	WSW	24					
6日(木)	WSW	ca1m	NNW	NNE	NNE	NNW	NNE	ca1m	SSW	SW	WSW	WSW	WSW	WSW	WSW	WSW	SW	SSW	SSW	SW	SSW	SW	SW	W	WSW	WSW	24					
7日(金)	W	ca1m	NE	NNE	NNE	NE	NNE	NNE	E	SW	W	SSW	WSW	SW	W	WSW	WSW	W	WSW	WSW	WSW	WSW	WSW	WSW	WSW	WSW	WSW	24				
8日(土)	WSW	WSW	WSW	WSW	WSW	WSW	SSW	SSW	SSW	SSW	SSW	WSW	WSW	WSW	WSW	WSW	WSW	W	WSW	W	WSW	W	W	W	W	WSW	WSW	24				
9日(日)	W	W	WSW	WSW	WSW	W	WSW	WSW	WSW	WSW	WSW	WSW	WSW	WSW	WSW	WSW	SW	NNE	N	NNE	NNE	NNE	NE	ENE	ENE	WSW	WSW	24				
10日(月)	N	NNE	NNE	NNE	NE	NE	NE	NNW	S	SSW	SSW	SSW	SW	SSW	SSW	WSW	WSW	N	N	NE	ENE	ENE	NE	NE	NE	NE	NE	24				
11日(火)	NE	NNE	NE	NE	ENE	NE	ENE	NE	NE	E	E	NNE	NNE	N	NNE	NNE	N	NNE	NNE	NNE	NNE	NNE	NNE	NNE	NNE	NNE	NNE	NNE	24			
12日(水)	NNE	NNE	NNE	NNE	NNE	NE	NE	NE	ENE	ENE	NE	NE	ENE	ENE	NE	ENE	NNE	NE	NE	NE	NE	NE	NE	NE	NE	NE	NE	NE	24			
13日(木)	NNE	NE	NE	NE	NE	NE	NE	NE	NE	ENE	ENE	NE	NE	NE	NE	NNE	NE	NE	NE	NNE	NNE	NNE	SSW	SSW	SSW	SSW	SSW	SSW	24			
14日(金)	SW	WSW	WSW	SSW	SW	W	SW	SSW	SSW	SSW	SSW	SW	WSW	WSW	WSW	WSW	WSW	WSW	W	W	W	W	WSW	W	WSW	WSW	WSW	WSW	24			
15日(土)	W	W	SW	W	SW	SSW	WSW	E	E	SSW	WSW	W	WSW	W	WSW	W	WSW	WSW	W	WSW	SW	WSW	W	N	WSW	WSW	WSW	WSW	24			
16日(日)	NNE	NNE	NE	NE	NE	ENE	NE	NE	NE	ENE	NNE	NE	NE	NE	NE	NE	NE	NE	NE	NE	NE	NE	NE	ENE	ENE	ENE	ENE	ENE	24			
17日(月)	NE	SW	WSW	WSW	W	WSW	WSW	WSW	WSW	WSW	SW	WSW	WSW	WSW	WSW	WSW	WSW	W	WSW	WSW	S	SSW	WSW	WSW	WSW	WSW	WSW	WSW	24			
18日(火)	WSW	WSW	NNE	SSE	SSW	S	SSW	S	S	SSW	SSW	WSW	WSW	SSW	SSW	SSW	WSW	WSW	SSW	WSW	S	SSW	SSW	SSW	SSW	SSW	SSW	SSW	24			
19日(水)	WSW	W	SSW	SSW	SSW	WSW	ENE	ENE	NE	NNE	ENE	ENE	W	W	SW	SSW	S	SSW	S	WSW	W	ca1m	NE	NE	SSW	SSW	SSW	SSW	24			
20日(木)	NE	NE	NNE	NNE	NNE	NE	NNE	NE	NE	NE	NE	NE	NE	ENE	ENE	ESE	SE	S	SW	WSW	SSW	WSW	SW	WSW	NE	WSW	WSW	WSW	24			
21日(金)	WSW	WSW	SSW	SSW	WSW	WSW	WSW	WSW	SW	SW	WSW	WSW	SW	WSW	SW	WSW	SW	SW	SW	SW	SW	SW	SW	SW	SW	SW	SW	SW	SW	24		
22日(土)	SW	WSW	WSW	SW	W	WSW	WSW	WSW	SW	WSW	WSW	WSW	SW	WSW	SW	SSW	N	E	E	SSW	ca1m	WSW	SW	SW	SW	WSW	WSW	WSW	WSW	24		
23日(日)	SW	SW	SW	N	NNE	NE	NE	SSW	SSW	SSW	SSW	WSW	WSW	SSW	SSW	WSW	SW	SW	SW	SSW	SW	ca1m	SSW	SSW	SSW	SSW	SSW	SSW	SSW	24		
24日(月)	WSW	W	W	NW	NE	NE	NE	NE	NE	ESE	WSW	W	WSW	WSW	SE	W	NNE	ESE	NE	NNE	NE	NE	NE	N	NE	NE	NE	NE	NE	24		
25日(火)	NE	ca1m	S	SW	SW	ESE	SSW	WSW	WSW	SW	SW	SSW	SSW	SSW	SSW	WSW	WSW	WSW	WSW	WSW	WSW	SW	WSW	N	N	WSW	WSW	WSW	WSW	24		
26日(水)	N	NNW	WSW	NE	NNE	NE	ENE	W	N	S	S	SW	SSW	SW	SW	WSW	SSW	SW	SW	WSW	W	WSW	W	W	W	WSW	WSW	WSW	WSW	24		
27日(木)	W	SSW	ENE	ENE	NE	ENE	NE	NE	NE	NE	NNE	NE	NNE	NNE	NNE	NNE	SSW	SW	SW	SW	SW	SSW	SSW	WSW	NE	WSW	WSW	WSW	WSW	24		
28日(金)	SW	SW	SW	SW	WSW	W	W	S	SSW	SSW	WSW	WSW	WSW	WSW	SW	WSW	WSW	WSW	W	S	W	W	SSW	NW	WSW	WSW	WSW	WSW	WSW	24		
29日(土)	SW	W	SW	W	W	WSW	WSW	WSW	WSW	W	WSW	SW	SSW	SSW	SW	SSW	SW	SW	WSW	WSW	NNE	N	N	NNE	NNE	WSW	WSW	WSW	WSW	24		
30日(日)	N	N	N	N	NNE	NNE	ENE	ESE	SSW	SSW	WSW	WSW	WSW	SSW	WSW	WSW	WSW	WSW	N	NNE	NE	NNE	NE	NNE	NE	WSW	WSW	WSW	WSW	24		
31日(月)	NNE	NNE	NNE	N	NNE	NNE	NNE	NNE	E	E	SSW	SW	SSW	WSW	WSW	WSW	WSW	WSW	W	W	W	WSW	W	W	NNE	WSW	WSW	WSW	WSW	24		
最多風向	WSW	W	WSW	NNE	NNE	NE	NE	WSW	SSW	SSW	WSW	WSW	WSW	WSW	WSW	WSW	WSW	WSW	WSW	WSW	WSW	WSW	WSW	NE	W	WSW	WSW	WSW	WSW	WSW	24	
有効時間	31	31	31	31	31	31	31	31	31	31	31	31	31	31	31	31	31	31	31	31	31	31	31	31	31	31	31	31	31	31	31	744

注) ca1mは0.2m/s以下を示す。

欠測時間数 0時間

欠測率 0.0%

表 1.2-1(6) 地上気象観測結果(風向:6月)

調査期間 : 2021年6月1日(火)~6月30日(水)

調査地点 : 事業計画地内

観測項目 : 風向(WD)

単位 : 16方位

日	1時	2時	3時	4時	5時	6時	7時	8時	9時	10時	11時	12時	13時	14時	15時	16時	17時	18時	19時	20時	21時	22時	23時	24時	最多風向	有効時間
6月1日(火)	N	N	NNE	NNE	NNE	N	NNE	NE	NE	ENE	SSW	SW	WSW	WSW	WSW	WSW	WSW	WSW	WSW	WSW	WSW	W	W	W	WSW	24
2日(水)	W	W	N	NE	NE	NNE	NE	ENE	NE	NE	SSW	SSW	WSW	WSW	WSW	WSW	WSW	S	SW	SW	WSW	WSW	W	W	WSW	24
3日(木)	W	NNE	NE	NE	NE	ENE	ENE	ENE	ENE	SE	WSW	WSW	SW	SW	SSW	SSW	SSE	ESE	ESE	E	ENE	ENE	NE	NNE	ENE	24
4日(金)	NNE	NNE	NNE	NNE	NE	NNE	NE	NE	NNE	ENE	WSW	WSW	WNW	WSW	SW	SW	NNE	E	E	N	NNE	NNE	NNE	NNE	NNE	24
5日(土)	NNE	N	N	NNE	NE	NNE	NE	SSW	SSW	SSW	WSW	SSW	SSW	SW	SW	SSW	SW	SW	SW	S	SE	SSW	SW	SW	SW	24
6日(日)	WSW	W	SSW	SSW	SSW	SW	N	NE	-	-	-	-	-	-	-	-	-	SW	SW	SW	WSW	WSW	W	WSW	SW	15
7日(月)	W	WSW	SW	W	NNE	NNE	NW	SSW	SSW	SSW	WSW	WSW	WSW	WSW	SW	SW	WSW	WSW	SSW	SW	SSW	WSW	W	W	WSW	24
8日(火)	W	W	W	N	NNE	NNE	SE	SSW	SSW	SSW	SSW	SSW	SSW	WSW	WSW	WSW	WSW	WSW	NNE	N	NNE	N	NNE	NNE	WSW	24
9日(水)	NNE	NE	NE	NNE	NNE	N	NNE	NE	NE	ENE	E	NE	WSW	WSW	WSW	W	WSW	W	WSW	WSW	WSW	WSW	WSW	WSW	WSW	24
10日(木)	WSW	WSW	WSW	WSW	WSW	ENE	NNE	ENE	ENE	NNE	WSW	WSW	WSW	WSW	WSW	WSW	W	W	W	WSW	W	WSW	W	W	WSW	24
11日(金)	W	SW	N	calm	NNE	NE	NE	W	SSW	SW	WSW	W	W	W	W	W	WSW	W	W	W	WSW	calm	N	N	W	24
12日(土)	NE	NE	NNE	NE	NNE	NNE	ENE	ENE	S	SSW	WSW	WSW	WSW	W	W	W	W	W	WSW	W	WSW	SSW	WSW	W	W	24
13日(日)	WSW	WSW	SW	calm	ENE	NNE	NNE	NNE	NE	ENE	SE	NE	ESE	W	NNW	NW	W	W	W	WSW	WSW	W	W	W	W	24
14日(月)	E	SW	SW	W	W	SW	NNE	E	SSW	SSW	SSW	WSW	WSW	WSW	WSW	WSW	WSW	WSW	WSW	WSW	WSW	SW	WSW	W	WSW	24
15日(火)	W	WSW	WSW	W	SW	WSW	WSW	WSW	SW	SSW	SSW	WSW	WSW	WSW	WSW	WSW	W	W	W	W	W	WSW	W	calm	WSW	24
16日(水)	SSW	NE	NE	NNE	NNE	NE	NNE	NNE	NE	NNE	NNE	NE	ENE	ENE	ENE	NNE	NNE	NE	NE	NE	NE	NE	NE	NE	NE	24
17日(木)	NE	NNE	NNE	NNE	NNE	NNE	NNE	ENE	ENE	ENE	ENE	ENE	WSW	WSW	WSW	WSW	SW	WSW	WSW	W	WSW	W	W	W	WSW	24
18日(金)	W	W	W	WSW	WSW	SW	ENE	SSW	S	WSW	WSW	W	W	W	WSW	W	S	SSW	WSW	WSW	WSW	SSW	WSW	ESE	WSW	24
19日(土)	SE	SE	NNE	ENE	E	NE	ENE	NE	ENE	NNE	ENE	ENE	ENE	NE	ENE	NE	NE	NNE	NE	NE	NE	NE	NE	E	NNE	24
20日(日)	NNE	N	NNE	NE	NE	NNE	NE	NNE	N	NNE	N	W	WSW	NNW	NNE	NNE	NNE	NNE	NNE	N	NNE	NNE	NNE	NNE	NNE	24
21日(月)	NNE	NNE	N	NNE	NNE	NNE	NE	NE	E	S	SSW	WSW	WSW	WSW	WSW	WSW	WSW	W	WSW	W	W	W	W	W	WSW	24
22日(火)	W	W	W	SW	NNE	NE	NNE	NNE	NNE	NE	ENE	SSW	SW	WSW	WSW	WSW	WSW	WSW	N	NNE	N	N	N	NNE	NNE	24
23日(水)	N	NNE	NNE	N	NNE	NNE	NNE	NNE	ENE	ESE	E	SSW	WSW	WSW	WSW	WSW	N	WNW	W	SW	WSW	WSW	N	NNE	NNE	24
24日(木)	N	NNE	ENE	NE	NE	ENE	NE	NE	NE	S	SSW	WSW	W	WSW	WSW	WSW	WSW	WSW	WSW	W	W	W	W	SW	WSW	24
25日(金)	WSW	W	ENE	N	NNE	ENE	ENE	ENE	S	SSW	WSW	WSW	WSW	WSW	WSW	WSW	WSW	WSW	W	WSW	W	W	SW	SSW	WSW	24
26日(土)	SSE	NNE	ENE	NNE	NNE	NE	NE	NNE	ENE	S	WSW	WSW	WSW	W	W	W	W	W	W	WSW	WSW	W	SW	WSW	W	24
27日(日)	SSW	W	NE	N	NNE	N	ENE	ENE	NE	ENE	ENE	NE	NNE	ENE	ENE	NE	ENE	ENE	NE	NE	NE	ENE	ENE	NE	ENE	24
28日(月)	NE	NE	NNE	NNE	NNE	NE	ENE	ENE	SW	SSW	SSW	WSW	WSW	WSW	SW	SW	SW	SW	SSW	N	NE	NE	NE	NE	NE	24
29日(火)	NNE	NNE	N	NNE	NNE	NNE	N	N	NE	NE	W	WSW	SSW	WSW	WSW	WSW	SSW	NNE	N	NNE	NNE	NNE	NNE	NNE	NNE	24
30日(水)	NE	NNE	NNE	NE	NE	NE	NE	NNE	ENE	ENE	S	WSW	WSW	SW	WSW	SW	W	W	ESE	NNE	NNE	NNE	NE	NE	NE	24
最多風向	W	NNE	NNE	NNE	NNE	NNE	NNE	ENE	NE	SSW	WSW	WSW	WSW	WSW	WSW	WSW	WSW	W	WSW	WSW	WSW	WSW	W	W	WSW	
有効時間	30	30	30	30	30	30	30	30	29	29	29	29	29	29	29	29	29	30	30	30	30	30	30	30	711	

注) calmは0.2m/s以下を示す。 - は欠測を示す。

欠測時間数 9時間
欠測率 1.3%

表 1.2-1(7) 地上気象観測結果(風向:7月)

調査期間: 2021年7月1日(木)~7月31日(土)

調査地点: 事業計画地内

観測項目: 風向(WD)

単位: 16方位

日	時	1時	2時	3時	4時	5時	6時	7時	8時	9時	10時	11時	12時	13時	14時	15時	16時	17時	18時	19時	20時	21時	22時	23時	24時	最多風向	有効時間	
7月1日(木)		NE	ENE	NE	NNE	NE	NE	NE	NE	NNE	ENE	NNE	ENE	NE	ENE	NE	ENE	NE	ENE	NE	NE	NE	NE	NE	NE	NNE	NE	24
2日(金)		NE	NE	NE	NNE	NNE	NE	ENE	NE	NE	SSW	SSW	NE	NNE	NE	ENE	SW	WSW	WSW	WSW	WSW	WSW	W	WSW	WSW	NE	24	
3日(土)		WSW	W	W	WSW	WSW	ENE	ENE	NE	NNE	WSW	WSW	SSW	WSW	SW	SW	WSW	WSW	WSW	WSW	WSW	SW	SW	SW	SW	WSW	24	
4日(日)		W	WSW	SSW	ENE	NNE	NNE	ENE	ENE	caIm	W	W	W	W	W	W	W	W	W	W	W	W	W	W	W	WSW	24	
5日(月)		WSW	WSW	W	W	WSW	W	W	W	WSW	WSW	WSW	WSW	WSW	WSW	SW	SW	WSW	SW	WSW	WSW	WSW	SW	WSW	SW	WSW	24	
6日(火)		WSW	WSW	WSW	SSW	SSW	SW	WSW	SW	S	WSW	SSW	SW	SSW	SSW	SSW	WSW	WSW	WSW	W	WSW	WSW	WSW	W	WSW	WSW	24	
7日(水)		WSW	WSW	WSW	WSW	WSW	WSW	W	WSW	WSW	SW	SW	SW	S	SSW	N	ENE	NNE	E	ESE	ENE	N	caIm	NW	SW	WSW	24	
8日(木)		SSW	SW	WSW	SSW	SW	WSW	ENE	NNE	ESE	SW	SW	SW	SW	SSW	WSW	SW	W	S	SSW	SSW	SW	SSW	SW	SW	SW	24	
9日(金)		SSW	SSW	SSW	SSW	SSW	SW	SW	SW	WSW	WSW	W	WSW	SSW	SW	WSW	WSW	WSW	SSW	SSW	SSW	SE	SSW	SW	WSW	SSW	24	
10日(土)		WSW	W	WSW	WSW	WSW	S	WSW	SSW	SW	WSW	WSW	WSW	WSW	WSW	WSW	WSW	WSW	WSW	WSW	WSW	SW	WSW	WSW	WSW	WSW	24	
11日(日)		WSW	WSW	SW	SW	SW	WSW	SW	SSW	SW	SSW	SW	SSW	SSW	SSW	SW	SW	WSW	SW	WSW	WSW	NNE	N	ENE	N	NNE	SW	24
12日(月)		NNE	N	N	NNE	N	NNE	SSW	SSW	SSW	SW	WSW	WSW	S	WSW	WSW	SSW	SSW	WSW	SW	WSW	WSW	WSW	WSW	WSW	WSW	24	
13日(火)		SW	SW	SW	NNE	N	caIm	S	S	SSW	SSW	WSW	WSW	WSW	SSW	SSW	WSW	SW	WSW	WSW	SSW	SSW	SW	WSW	WSW	WSW	24	
14日(水)		caIm	WNW	NNE	N	NNE	NNE	NE	ENE	S	SSW	WSW	WSW	W	ESE	SSE	S	SSW	WSW	WSW	WSW	WSW	WSW	WSW	WSW	NNE	WSW	24
15日(木)		caIm	W	N	NNE	NNE	E	NE	NNE	NNE	NNE	NE	ENE	W	WSW	SW	SSW	WSW	WSW	W	W	WSW	WSW	W	SW	WSW	24	
16日(金)		NE	NNE	ENE	ENE	ENE	NE	NE	NE	NE	NE	NE	ENE	NE	ESE	ENE	ENE	SW	SW	SW	SW	WSW	NNE	NNE	NNE	NE	24	
17日(土)		NNE	NE	NE	NE	NE	NE	ENE	ENE	ENE	ENE	E	ENE	NE	ESE	SW	WSW	SW	SSW	WSW	ENE	NE	NE	NNE	ENE	ENE	NE	24
18日(日)		NE	NE	NE	NE	NE	NE	NE	ENE	ENE	ENE	ENE	NE	S	WSW	WSW	W	W	ENE	NNE	N	NNE	NE	NE	NE	NE	24	
19日(月)		NNE	NE	NE	NNE	NNE	NNE	NNE	NNE	SSE	SSW	WSW	WSW	WSW	WSW	WSW	WSW	SW	SW	WSW	W	W	WSW	W	WSW	WSW	24	
20日(火)		WSW	W	W	WSW	W	WSW	WSW	SSW	S	WSW	WSW	WSW	WSW	WSW	WSW	SW	WSW	WSW	WSW	WSW	W	W	W	WSW	WSW	24	
21日(水)		W	W	WSW	NNE	ENE	NE	NE	ENE	ENE	ENE	NE	E	SW	WSW	WSW	SW	SW	WSW	SSW	WSW	WSW	SW	W	W	WSW	24	
22日(木)		W	WSW	ENE	NE	NE	ENE	NE	ENE	ENE	ENE	ENE	E	S	WSW	SW	WSW	SW	SW	WSW	SW	SW	WSW	SW	SW	SW	24	
23日(金)		WSW	WSW	SSW	WSW	NNE	NNE	NE	NNE	NNE	ENE	E	S	WSW	SW	WSW	WSW	SW	SW	WSW	WSW	W	W	WSW	W	WSW	24	
24日(土)		WSW	WSW	W	W	W	W	N	ENE	SSW	WSW	SW	WSW	WSW	WSW	WSW	SW	SW	WSW	W	W	W	W	W	W	W	24	
25日(日)		W	N	N	N	N	N	NNE	E	SSW	SSW	SSW	WSW	WSW	WSW	WSW	SW	SW	WSW	SW	SW	WSW	WSW	WSW	WSW	WSW	24	
26日(月)		WSW	WSW	SW	W	W	N	E	SSW	SSW	SSW	SW	WSW	WSW	WSW	WSW	WSW	SW	WSW	N	N	N	N	N	N	N	WSW	24
27日(火)		N	N	N	N	N	N	N	NNW	NW	N	NNE	N	N	N	N	NNE	NNE	N	N	N	N	N	N	N	N	N	24
28日(水)		N	N	N	N	N	N	NNE	NNE	NE	WSW	WSW	WSW	WSW	WSW	WSW	WSW	SW	WSW	SW	SSW	WSW	W	W	W	WSW	24	
29日(木)		WSW	WSW	WSW	WSW	W	W	WSW	WSW	SW	SSW	SW	WSW	WSW	WSW	WSW	SW	WSW	WSW	W	W	WSW	W	W	W	W	WSW	24
30日(金)		W	W	WSW	WSW	WSW	WSW	WSW	WSW	WSW	SSW	SSW	SW	WSW	WSW	WSW	WSW	WSW	WSW	SW	W	W	W	W	W	WSW	WSW	24
31日(土)		W	WSW	W	WSW	W	WSW	NNE	SSW	WSW	WSW	WSW	WSW	WSW	WSW	WSW	WSW	WSW	WSW	NNE	NNE	N	NNE	ENE	NE	ENE	WSW	24
最多風向		WSW	WSW	WSW	WSW	NNE	NE	NE	ENE	SSW	WSW	WSW	WSW	WSW	WSW	WSW	WSW	WSW	WSW	WSW	WSW	WSW	W	W	WSW	WSW		
有効時間		31	31	31	31	31	31	31	31	31	31	31	31	31	31	31	31	31	31	31	31	31	31	31	31	31	744	

注) caImは0.2m/s以下を示す。

欠測時間数 0 時間
欠測率 0.0 %

表 1.2-1(8) 地上気象観測結果(風向:8月)

調査期間: 2021年8月1日(日)~8月31日(火)

調査地点: 事業計画地内

観測項目: 風向(WD)

単位: 16方位

日	1時	2時	3時	4時	5時	6時	7時	8時	9時	10時	11時	12時	13時	14時	15時	16時	17時	18時	19時	20時	21時	22時	23時	24時	最多風向	有効時間	
8月1日(日)	NE	NE	NNE	NE	NNE	NE	NE	ENE	ENE	SSW	WSW	WSW	WSW	WSW	WSW	SW	WSW	SW	WSW	W	W	WSW	SW	SW	WSW	24	
2日(月)	SSW	W	N	NE	ESE	NE	ENE	NNE	NE	S	WSW	WSW	WSW	WSW	WSW	WSW	WSW	WSW	WSW	W	W	WSW	W	ENE	WSW	24	
3日(火)	NE	ENE	NNE	NE	NNE	N	N	SW	SSW	SW	WSW	SW	SSW	WSW	W	WSW	SSW	WSW	SW	W	NE	NE	NNE	NNE	SW	24	
4日(水)	NNE	NNE	NNE	NE	NE	NNE	NNE	ENE	E	SSE	S	WSW	WSW	WSW	WSW	WSW	WSW	SW	WSW	WSW	W	W	W	W	WSW	24	
5日(木)	W	W	W	WSW	NNE	N	NNE	NW	SSW	SSW	S	SW	SSW	ENE	ENE	SSW	WSW	WSW	WSW	WSW	W	W	W	W	W	24	
6日(金)	NE	NE	NNE	NE	ENE	NE	NE	ENE	ENE	ENE	NE	ENE	E	ENE	ENE	ENE	ENE	E	ENE	ENE	ENE	E	NE	NNE	ENE	24	
7日(土)	NE	NE	ENE	ENE	ENE	ENE	ENE	NE	ENE	ENE	NE	ENE	ENE	ENE	ENE	ENE	ENE	NE	ENE	NE	NE	NE	NNE	NNE	ENE	24	
8日(日)	WNW	SSW	ENE	SSW	SW	S	SSE	SSW	SSW	SSW	SSW	SSW	SSW	WSW	WSW	WSW	WSW	W	W	W	WSW	W	SW	NE	SSW	24	
9日(月)	NE	ENE	NE	ENE	ESE	E	S	S	SSW	SSW	SSW	SW	SW	SW	SW	SW	SW	SW	SW	WSW	WSW	WSW	WSW	WSW	SW	24	
10日(火)	WSW	WSW	WSW	W	WSW	WSW	WSW	WSW	WSW	WSW	WSW	WSW	SW	WSW	SW	WSW	SSW	N	N	N	NNE	NNE	NNE	NNE	WSW	24	
11日(水)	NNE	NNE	NNE	NNE	NE	NE	NNE	NE	E	SSW	SSW	SSW	SSW	WSW	WSW	WSW	WSW	WSW	WSW	WSW	W	W	W	W	WSW	24	
12日(木)	WSW	WSW	SW	SW	W	calm	calm	SW	W	N	E	SSE	SW	SW	SW	SW	SW	SW	WSW	W	W	SW	calm	NNE	SW	24	
13日(金)	ENE	NNE	ENE	E	NE	ENE	NE	calm	SE	E	E	ENE	SSE	SSE	SSW	SSW	W	WSW	W	WSW	WSW	SW	SW	SW	ENE	24	
14日(土)	SW	SSW	S	SSW	SSW	SW	SW	SW	SW	SW	SW	SW	SW	SW	SW	SW	SW	SW	SW	WSW	WSW	NNE	ENE	SW	SW	24	
15日(日)	SW	W	N	N	N	NNE	NNE	NE	NNE	N	E	WSW	SW	SSW	SSW	WSW	WSW	WSW	NNE	N	N	NNE	N	NNE	N	24	
16日(月)	NNE	NNE	NNE	NNE	NE	NNE	N	NNE	E	NNE	SSE	S	S	SE	W	WSW	SW	SW	W	ESE	NNE	NNE	NE	ENE	NNE	24	
17日(火)	NNE	NNE	NE	NNE	NE	NE	ENE	ENE	S	SSW	SW	calm	E	NNW	SSW	SSW	WSW	SSE	ESE	SSE	SSW	S	S	calm	SSW	24	
18日(水)	E	SSE	SW	SW	SSW	S	SSW	W	SSW	SW	SW	SW	NE	SW	W	WSW	W	WSW	WSW	WSW	WSW	SW	SSE	ENE	SW	24	
19日(木)	NE	NNE	NNE	NNE	NNE	NNE	NE	NE	E	W	S	ENE	ENE	NE	NE	NNE	NNE	NNE	calm	NNE	ENE	N	NNE	NNE	NNE	24	
20日(金)	NNE	NNE	NE	NNE	NNE	N	NNE	NE	NE	ENE	SSW	SW	SW	SW	S	E	E	NNE	NNE	ENE	NNE	NNE	NNE	N	NNE	24	
21日(土)	NNE	NE	NNE	NE	NE	NE	ENE	NE	NE	NNE	NE	ENE	ENE	S	WSW	SW	WSW	W	WSW	WSW	SSW	SSW	SW	SSW	NE	24	
22日(日)	WSW	calm	SSW	calm	ENE	ENE	ENE	ESE	SSW	WSW	SW	WSW	WSW	W	W	W	W	W	W	W	W	WSW	W	W	W	24	
23日(月)	WSW	WSW	W	W	WSW	WSW	SSW	SW	WSW	WSW	SW	SW	SW	SSW	WSW	WSW	WSW	WSW	W	W	W	W	S	SSW	WSW	24	
24日(火)	WSW	SSW	SW	W	E	SW	SSW	WSW	WSW	WSW	W	W	WSW	WSW	W	WSW	SW	W	SW	WSW	W	W	W	WSW	WSW	24	
25日(水)	WSW	SW	WSW	W	W	W	WSW	W	W	W	W	W	WSW	WSW	W	W	W	W	W	W	W	W	W	W	W	24	
26日(木)	W	W	W	W	WSW	SW	WSW	WSW	WSW	SSW	WSW	WSW	WSW	WSW	SSW	SSW	SSW	WSW	SW	SW	SW	SW	SW	SW	SW	WSW	24
27日(金)	SSW	SW	WSW	SSW	SSW	SW	SW	SSW	SSW	WSW	SW	SSW	SSW	SW	WSW	WSW	SW	WSW	WSW	SW	SSW	SW	SW	WSW	SW	24	
28日(土)	SW	WSW	WSW	WSW	SW	WSW	WSW	SSW	SSW	SW	SW	SSW	SW	SSW	SSW	SSW	WSW	WSW	WSW	WSW	WSW	N	SW	SSW	WSW	24	
29日(日)	SSW	N	NE	NE	NNE	NNE	ENE	SSE	SSW	SSW	WSW	WSW	WSW	WSW	WSW	WSW	WSW	SW	SW	SW	S	SSW	SW	WSW	WSW	24	
30日(月)	SSW	WSW	WSW	WSW	SW	WSW	WSW	SSW	SSW	SSW	SSW	SW	WSW	WSW	WSW	WSW	WSW	SW	WSW	WSW	N	N	N	N	NNE	WSW	24
31日(火)	NNE	NNE	NNE	NNE	NNE	NNE	N	NNE	NNE	ENE	SSW	WSW	WSW	WSW	W	WNW	N	N	N	N	NNE	NE	NE	NE	NNE	24	
最多風向	NNE	NNE	NNE	NE	NNE	NE	ENE	NE	SSW	SSW	SW	WSW	WSW	WSW	WSW	WSW	WSW	WSW	WSW	WSW	W	W	SW	NNE	WSW		
有効時間	31	31	31	31	31	31	31	31	31	31	31	31	31	31	31	31	31	31	31	31	31	31	31	31	31	744	

注) calmは0.2m/s以下を示す。

欠測時間数 0時間

欠測率 0.0%

表 1.2-1(9) 地上気象観測結果 (風向: 9月)

調査期間: 2021年9月1日(水)~9月30日(木)

調査地点: 事業計画地内

観測項目: 風向 (WD)

単位: 16方位

日	1時	2時	3時	4時	5時	6時	7時	8時	9時	10時	11時	12時	13時	14時	15時	16時	17時	18時	19時	20時	21時	22時	23時	24時	最多風向	有効時間	
9月1日(水)	NNE	NE	NE	NE	NE	NE	ENE	ENE	SW	WSW	WSW	WSW	WSW	WSW	WSW	WSW	WSW	WSW	WSW	WSW	WSW	SSW	SW	SW	WSW	24	
2日(木)	SW	SW	SW	SW	SW	W	WSW	W	WSW	WSW	WSW	WSW	SW	WSW	WSW	NNW	NNE	N	NE	NNE	ENE	NNE	NE	NNE	WSW	24	
3日(金)	NNE	NNE	NE	NNE	NNE	NNE	NE	NE	NNE	N	ENE	ENE	E	E	ESE	NE	NNE	NE	NE	NE	NE	NE	NE	NE	NE	24	
4日(土)	NNE	NNE	NNE	NE	NE	NE	NNE	NE	NE	ENE	NE	NE	SSE	SW	WSW	W	N	N	NNE	NNE	NNE	NNE	NNE	NNE	NNE	24	
5日(日)	NNE	NE	NE	NNE	NNE	NNE	NE	NE	S	NE	SSW	SW	WSW	WSW	WSW	SW	SW	SW	SW	N	N	NNE	N	NNE	NNE	24	
6日(月)	NNE	N	NNE	N	NNE	NE	NE	ENE	ENE	NE	ENE	SW	SW	WSW	N	N	N	N	NNE	NNE	N	NNE	NNE	NNE	NNE	24	
7日(火)	NNE	NNE	NNE	NE	NE	NNE	ENE	ENE	ENE	ESE	WSW	WSW	WSW	SW	WSW	SW	WSW	NNW	ENE	NE	NNE	NE	NNE	NE	NNE	24	
8日(水)	NE	NNE	NNE	ENE	NE	NE	NE	NNE	NE	NNE	ENE	NNE	NNE	SSE	SSE	ESE	NE	NNE	NNE	NE	NE	NE	NE	N	NE	24	
9日(木)	NNE	NNE	NE	NNE	NE	NE	NE	ENE	ENE	NE	E	NE	NE	WSW	WSW	WSW	WSW	WNW	N	NNE	N	NNE	NNE	NNE	NE	24	
10日(金)	NNE	NNE	NNE	NNE	NNE	NNE	NNE	ENE	ENE	ENE	SSW	SSW	WSW	WSW	WSW	WSW	SW	WSW	SW	SW	WSW	SW	W	W	NNE	24	
11日(土)	WSW	calm	SSW	WSW	WSW	SW	SW	WSW	SSW	SSW	SSW	SSW	SW	WSW	SSW	SW	SSW	SW	W	W	NNE	SE	S	WSW	SSW	24	
12日(日)	W	W	NNE	NNE	N	NNE	NNE	NE	SSW	SSW	SSE	E	S	SSW	SSW	SSW	WSW	WSW	SW	WSW	SW	WSW	W	E	SSW	24	
13日(月)	NNE	NNE	NNE	NNE	NNE	NNE	NNE	NE	NNE	NNE	N	N	N	NNW	WSW	N	N	N	N	N	NNE	NNE	N	NNE	NNE	24	
14日(火)	NNE	NNE	NNE	NNE	NNE	NNE	NE	NNE	NNE	NNE	NNE	NE	NNE	NE	NNE	NE	NNE	NNE	NNE	NNE	NNE	NNE	NNE	NNE	NNE	24	
15日(水)	NNE	NE	ENE	NNE	NE	NNE	NNE	NNE	N	NE	NE	N	NNE	NNE	NNE	NNE	NNE	N	N	N	N	NNE	NNE	NE	NNE	24	
16日(木)	NNE	NNE	NNE	NNE	NE	NNE	NNE	NE	NNE	ENE	E	ESE	SSW	WSW	WSW	WSW	W	WSW	SSW	SW	SW	SSE	NNE	NE	NNE	24	
17日(金)	NE	NE	NE	NE	NE	ENE	NE	ENE	SSE	SE	ENE	E	NNE	NNE	NE	ENE	ENE	NNE	NE	NE	NE	NE	NE	NE	NE	24	
18日(土)	NNE	ENE	NNE	NNE	NE	NE	NNE	N	N	N	NNW	WNW	WSW	N	N	N	N	N	N	N	N	N	N	N	N	24	
19日(日)	N	N	N	N	N	N	N	N	NNE	NNE	NNE	NNE	NNE	NNE	N	N	N	N	N	N	N	NNE	NNE	N	NNE	N	24
20日(月)	NNE	NNE	NNE	NNE	NNE	NE	NE	NE	ENE	ENE	E	WSW	WSW	WSW	SW	WSW	WSW	WSW	WSW	W	SW	S	NE	NE	NE	24	
21日(火)	NE	NE	NE	NE	NNE	NE	NE	ENE	ENE	ENE	NE	NE	NE	NE	NE	NE	NE	NE	NE	ENE	ENE	ENE	NE	NE	NE	24	
22日(水)	NE	ENE	NE	NNE	NNE	NE	NE	ENE	E	SSW	WSW	W	WSW	WSW	WSW	WSW	SW	SSW	SW	W	WSW	S	S	S	WSW	24	
23日(木)	SW	SW	SW	S	SSE	SW	calm	SSW	SSW	SW	SSW	SSW	SW	SW	WSW	SW	WSW	WSW	SW	N	NNE	NNE	NNE	NNE	SW	24	
24日(金)	NNE	NNE	N	NNE	NNE	N	N	NNE	ENE	NNE	NNE	N	NNE	N	SSE	N	N	N	N	NNE	N	NNE	NNE	NNE	NNE	24	
25日(土)	N	NNE	NNE	N	NNE	NNE	NE	NNE	NE	ENE	ENE	S	W	WSW	WSW	SW	E	ENE	NE	NE	E	E	NE	NE	NE	24	
26日(日)	E	NE	ENE	NE	NE	NE	NE	NE	NE	NE	NE	NE	NE	NE	ENE	ENE	ENE	NE	NNE	NE	NE	NE	NE	NE	NNE	24	
27日(月)	NE	NE	NE	NE	NE	NE	NE	ENE	ENE	NE	NE	NE	ENE	NE	NE	ENE	ENE	ENE	NE	NE	ENE	ENE	NE	NE	NE	24	
28日(火)	NE	NE	NNE	NE	NE	NE	NE	NE	NE	ENE	ENE	ENE	WSW	SW	WSW	WSW	WSW	WSW	SW	S	SW	NNE	NE	NNE	NE	24	
29日(水)	NNE	NE	NE	NE	NNE	NE	ENE	ENE	ENE	ENE	E	NE	NE	SW	SSW	SSW	SW	WSW	S	ENE	NE	NE	NE	NE	NE	24	
30日(木)	NE	NE	NE	NE	NE	NNE	NE	NNE	ENE	ENE	NE	NE	NE	ENE	ENE	ENE	NE	NE	ENE	ENE	NE	NE	ENE	NE	NE	24	
最多風向	NNE	NNE	NNE	NNE	NE	NNE	NE	NE	ENE	ENE	ENE	NE	WSW	WSW	WSW	WSW	WSW	N	NE	NE	NNE	NNE	NE	NNE	NE		
有効時間	30	30	30	30	30	30	30	30	30	30	30	30	30	30	30	30	30	30	30	30	30	30	30	30	30	720	

注) calmは0.2m/s以下を示す。

欠測時間数 0 時間
欠測率 0.0 %

表 1.2-1(10) 地上気象観測結果(風向:10月)

調査期間: 2021年10月1日(金)~10月31日(日)

調査地点: 事業計画地内

観測項目: 風向(WD)

単位: 16方位

日	1時	2時	3時	4時	5時	6時	7時	8時	9時	10時	11時	12時	13時	14時	15時	16時	17時	18時	19時	20時	21時	22時	23時	24時	最多風向	有効時間
10月1日(金)	NNE	NNE	NE	NNE	NNE	NNE	N	N	N	N	N	N	N	N	N	N	N	N	W	NNW	WNW	NNW	W	W	N	24
2日(土)	WNW	W	W	NNW	N	N	NE	N	NNE	NE	SW	WSW	WSW	WSW	WSW	SW	SW	S	N	N	N	NNE	NE	NE	N	24
3日(日)	NE	NE	NE	N	N	NE	NE	NE	ENE	NE	E	E	ENE	SE	ENE	NE	ENE	NE	NE	E	calm	NE	NE	NE	NE	24
4日(月)	ENE	ENE	NE	ENE	NE	NNE	NNE	NE	ENE	SE	SW	WSW	WSW	WSW	WSW	WSW	W	WSW	WSW	W	WSW	WSW	WSW	WSW	WSW	24
5日(火)	SW	WSW	WSW	WSW	SW	WSW	NE	SSE	SSW	WSW	SSW	SW	WSW	WSW	WSW	WSW	WSW	WSW	SSW	ESE	calm	SW	NE	WSW	WSW	24
6日(水)	NE	NNE	N	NNE	NNE	NE	NE	ENE	NNE	N	N	NNE	WNW	NNE	N	N	N	N	NNE	N	N	NNE	NNE	NNE	NNE	24
7日(木)	NNE	NNE	NE	NNE	NE	NE	NNE	NE	NE	E	S	WSW	SW	WSW	WSW	WSW	WSW	W	WSW	W	WSW	WSW	WSW	WSW	WSW	24
8日(金)	SW	SW	SW	NNE	NNE	NNE	NE	NE	ENE	NE	NE	SSW	WSW	WSW	WSW	WSW	WSW	WSW	WSW	WSW	W	W	W	N	WSW	24
9日(土)	NE	NE	NNE	NNE	NNE	NE	NE	NE	ENE	NE	ENE	ESE	ENE	WSW	WSW	WSW	WSW	SW	WSW	WSW	WSW	W	N	NE	NE	24
10日(日)	NE	NE	NNE	NE	NE	NE	NE	ENE	E	S	WSW	WSW	WSW	W	WSW	WSW	WSW	WSW	WSW	WSW	SSW	calm	NNE	NE	WSW	24
11日(月)	NE	NE	NNE	NE	NE	NE	NNE	ENE	ENE	ENE	S	W	W	W	WSW	WSW	WSW	WSW	WSW	WSW	WSW	WSW	WSW	N	WSW	24
12日(火)	NNE	NNE	NNE	NE	NNE	NNE	NNE	NNE	NNE	NNE	ENE	ENE	NE	NNE	NNE	N	N	N	N	N	N	NNE	NNE	NNE	NNE	24
13日(水)	NNE	NE	NNE	NNE	NNE	NNE	NNE	NE	NE	N	N	NW	N	N	N	NNE	N	N	N	N	N	NNE	NNE	N	N	24
14日(木)	NNE	NNE	N	NNE	NNE	N	NNE	NNE	N	NE	ENE	NE	N	NE	WSW	WNW	N	NNE	N	NNE	NNE	NNE	NNE	NNE	NNE	24
15日(金)	NNE	NE	NNE	NNE	NNE	NNE	NNE	NNE	ENE	ENE	ESE	SSW	WSW	WSW	SW	WSW	WSW	WNW	N	N	NNE	NNE	NNE	NNE	NNE	24
16日(土)	NE	NE	NNE	NE	NE	NE	NNE	NNE	NNE	S	WSW	WSW	WSW	WSW	W	WSW	WSW	WSW	WSW	W	N	N	NNE	NNE	WSW	24
17日(日)	N	N	NNW	SW	SW	W	W	NNW	N	NNE	N	N	N	N	N	NNE	N	N	NNE	NNE	NNE	NNE	N	N	N	24
18日(月)	NNE	NNE	N	NNE	N	N	NNE	ENE	NE	ENE	N	NNE	NNE	NE	NE	SE	SSE	NE	NE	NNE	NNE	NE	NNE	NE	NNE	24
19日(火)	NE	NE	NE	NE	ENE	NE	NE	NNE	NE	NE	NE	SSW	SSW	S	S	S	SSW	S	SE	N	NNE	NE	WSW	W	NE	24
20日(水)	W	NNE	NW	NNE	NNW	N	NNW	N	N	N	NNW	N	W	N	N	N	N	N	N	N	N	W	N	N	N	24
21日(木)	N	N	NE	WNW	W	W	N	N	NE	NE	NE	NE	ENE	NNE	NE	NE	NE	NNE	NE	NE	NE	NNE	NE	NNE	NE	24
22日(金)	NE	NNE	NE	NE	NNE	NNE	NE	NE	ENE	ESE	ESE	SE	SSW	SSW	WSW	WSW	N	N	N	N	N	NNE	NE	NNE	NE	24
23日(土)	NNE	NE	NNE	N	NNE	NNE	NNW	N	ENE	N	NNE	NNE	N	N	NNE	N	N	N	N	N	N	N	N	N	N	24
24日(日)	NNE	NNE	NE	NE	NE	NE	NE	NE	NE	ENE	NE	NE	ENE	NE	NE	NE	NE	NE	NNE	NNE	NNE	NNE	NNE	N	NE	24
25日(月)	NNE	NE	NE	NE	NE	NE	NE	NE	NE	NE	NE	NE	NE	NNE	N	NNE	N	N	NNE	NE	NE	NE	NNE	NNE	NE	24
26日(火)	NNE	NNE	NNE	NNE	NE	NNE	ENE	NNE	N	NW	NNW	SSW	S	SSW	N	N	N	N	N	NNE	NE	ENE	NE	NE	NNE	24
27日(水)	NNW	NE	NE	NE	NE	NE	NE	NE	NE	ENE	ENE	WSW	SW	SW	WSW	SSW	WNW	W	N	N	N	NE	NNE	NNE	NE	24
28日(木)	NE	NE	NE	NE	NE	E	E	ENE	WSW	NNE	N	N	N	N	NNE	NNE	N	N	N	NNE	NNE	NNE	NNE	NNE	NNE	24
29日(金)	NNE	N	NE	NNE	NE	NE	NE	NNW	NE	NNE	NNE	N	N	N	N	N	N	N	N	N	N	NE	NNE	N	N	24
30日(土)	NNE	NNE	NNE	NNE	NNE	NNE	NNE	NNE	NE	NE	ENE	NNE	E	S	SW	WSW	W	W	NNE	NNE	NNE	NE	NNE	NNE	NNE	24
31日(日)	NNE	NNE	NNE	NE	NNE	NNE	NNE	NNE	NE	NE	NE	NE	NNE	ENE	ENE	ENE	W	W	N	N	N	NNE	NNE	NNE	NNE	24
最多風向	NNE	NNE	NE	NNE	NNE	NE	NE	NE	NE	NE	NE	WSW	WSW	WSW	WSW	WSW	N	N	N	N	N	NNE	NNE	NNE	NNE	
有効時間	31	31	31	31	31	31	31	31	31	31	31	31	31	31	31	31	31	31	31	31	31	31	31	31	31	744

注) calmは0.2m/s以下を示す。

欠測時間数 0時間

欠測率 0.0%

表 1.2-1(11) 地上気象観測結果(風向:11月)

調査期間 : 2021年11月1日(月)~11月30日(火)

調査地点 : 事業計画地内

観測項目 : 風向(WD)

単位 : 16方位

日	1時	2時	3時	4時	5時	6時	7時	8時	9時	10時	11時	12時	13時	14時	15時	16時	17時	18時	19時	20時	21時	22時	23時	24時	最多風向	有効時間	
11月1日(月)	NNE	NNE	NNE	NNE	NNE	NNE	NNE	NNE	ENE	ENE	ESE	SSW	WSW	SSW	WSW	SW	SSW	WSW	NNE	NNE	NNE	NNE	NNE	NNE	NNE	NNE	24
2日(火)	NNE	N	NE	NNE	NNE	NE	NNE	NE	NE	NE	NE	W	WSW	WSW	WNW	N	NNE	NNE	NNE	N	NNE	NNE	NNE	ENE	NNE	24	
3日(水)	NE	N	N	NE	NNE	N	N	NNE	S	SSW	SSW	SSW	SSW	SW	WSW	WSW	N	N	NNE	NNE	N	NNE	NNE	NE	N	24	
4日(木)	NNE	N	NNE	NE	NE	NE	NE	ENE	NE	NNE	WSW	SW	WSW	WSW	SW	NNE	N	N	N	N	NNE	NE	NNE	NE	NE	24	
5日(金)	NE	NE	NNE	NNE	NNE	N	ENE	ENE	ENE	SSE	WSW	SW	SW	SSW	SSW	WSW	NNE	NNE	NNE	NNE	N	NE	NE	NNE	NNE	24	
6日(土)	NNE	NNE	NE	NNE	NNE	NNE	NNE	NNE	ENE	NE	ENE	NNE	NE	SSE	NE	NNE	NNE	NNE	N	NNE	NNE	NNE	NNE	NNE	NNE	24	
7日(日)	NNE	NNE	NNE	NNE	NNE	NNE	NE	NNE	NE	NE	ENE	ENE	ENE	-	ENE	ENE	NE	NE	ENE	NE	ENE	NE	ENE	ENE	ENE	23	
8日(月)	ENE	NE	ENE	ENE	ENE	ENE	NE	ENE	NE	NE	NE	NE	ENE	E	ENE	ENE	ENE	ENE	E	ENE	ENE	NE	ENE	NE	ENE	24	
9日(火)	NNE	NE	NNE	N	N	SW	WSW	W	N	N	NNE	N	N	N	N	NNE	N	W	WSW	N	WSW	W	W	W	W	24	
10日(水)	W	NNW	W	W	W	W	W	WSW	W	W	WSW	WSW	WSW	WSW	WSW	WSW	WSW	WSW	W	W	W	W	WSW	W	WSW	24	
11日(木)	WSW	W	W	WSW	W	NNE	WNW	N	W	W	W	WSW	WSW	WSW	WSW	SW	W	W	W	W	W	W	WSW	WSW	NNW	24	
12日(金)	NNE	N	NNW	NNE	NE	WSW	W	W	W	W	W	W	WSW	W	WSW	WSW	W	W	W	W	W	W	WSW	W	WSW	24	
13日(土)	NNE	N	ENE	N	NNE	NNW	NE	NE	ENE	WSW	SW	WSW	WSW	SW	WSW	SW	SW	SW	N	N	ESE	SE	N	N	N	24	
14日(日)	NNE	NE	NNE	NNE	NE	NE	NNE	NE	NE	NNE	E	SSW	SSW	SW	WSW	WSW	WSW	WSW	W	NNE	NNE	N	N	N	N	24	
15日(月)	NNE	N	NE	NNE	NNE	NNE	NNE	NNE	NE	S	SSW	S	SSW	SW	SSW	WSW	WSW	W	N	NNE	NNE	N	NE	NNE	NNE	24	
16日(火)	N	N	NNE	NNE	N	ENE	NNE	NNE	ENE	S	S	SSW	SSW	SW	WSW	SW	SSW	NNE	NNE	NNE	NE	NNE	NNE	NE	NNE	24	
17日(水)	NNE	NNE	NNW	N	NNE	NNE	NNE	NE	NE	ENE	ESE	SW	WSW	WSW	WSW	WSW	W	W	N	NNE	N	NNE	NNE	NNE	NNE	24	
18日(木)	NNE	NNE	NNE	NNE	NNE	NNE	NE	NNE	NE	E	SSW	SSW	SSW	WSW	WSW	WSW	WSW	WSW	N	N	N	N	N	NNE	NNE	24	
19日(金)	NNE	NNE	NNE	NNE	NE	NNE	NNE	NNE	NNE	NNE	E	SSW	SSW	SSW	WSW	WSW	WSW	WSW	N	NNE	NE	N	NNW	NNE	NNE	24	
20日(土)	NNE	NNE	NE	NE	NNE	NE	NNE	NE	NE	ENE	SSW	SSW	SSW	NNW	NNE	N	N	N	NNE	NNE	NNE	NNE	NE	NNE	NNE	24	
21日(日)	N	NNE	NE	NE	N	NNE	NE	NE	NNE	NNE	E	SSW	WSW	SSW	SSW	SSW	SSE	ca1m	NNE	N	NNE	NE	NE	NE	NE	24	
22日(月)	NNE	NNE	NE	NNE	NNE	NNE	N	NNE	NNE	NE	NE	NE	NNE	ENE	W	NE	W	N	N	N	NW	N	W	W	W	24	
23日(火)	W	W	W	W	W	W	W	W	W	WSW	W	W	W	W	W	W	W	W	W	W	W	W	W	W	W	W	24
24日(水)	W	W	W	W	W	W	W	W	WSW	W	WSW	WSW	WSW	WSW	WSW	W	W	WSW	WSW	W	W	W	NNE	NE	W	24	
25日(木)	NE	ca1m	NNE	N	N	W	WSW	W	W	WSW	WSW	WSW	WSW	WSW	WSW	WSW	W	W	WSW	W	W	W	W	W	W	24	
26日(金)	WSW	WSW	W	NNW	NNE	WSW	ENE	NNE	WSW	WSW	WSW	WSW	WSW	W	W	W	N	N	NNE	NNE	NNE	N	W	NNW	WSW	24	
27日(土)	NE	NNE	N	N	WNW	N	N	N	W	WNW	NNW	N	N	W	NW	N	N	NNW	NNE	NNE	N	N	NE	NNE	N	24	
28日(日)	NNE	S	NE	NE	N	NNE	NNE	NNE	NE	SE	ENE	NNE	NNE	N	NNE	NNE	N	NNE	NNE	NNE	N	NNE	NNE	N	NNE	24	
29日(月)	NE	NNE	NNE	NNE	NNE	NNE	NE	NNE	NE	ENE	ESE	SSW	WSW	SW	WSW	SW	WSW	SW	N	NE	N	N	N	N	NNE	24	
30日(火)	NNE	NNE	NNE	NE	NNE	NNE	NNE	NNE	NNE	NNE	NE	ENE	NE	NE	SSE	SE	SE	SE	ESE	ENE	N	NNW	N	NE	NNE	24	
最多風向	NNE	NNE	NNE	NNE	NNE	NNE	NNE	NNE	NE	NE	WSW	SSW	WSW	WSW	WSW	WSW	W	W	N	NNE	NNE	NNE	NNE	NNE	NNE		
有効時間	30	30	30	30	30	30	30	30	30	30	30	30	30	29	30	30	30	30	30	30	30	30	30	30	30	719	

注) ca1mは0.2m/s以下を示す。 - は欠測を示す。

欠測時間数 1時間

欠測率 0.1%

表 1.2-1(12) 地上気象観測結果(風向:12月)

調査期間: 2021年12月1日(水)~12月31日(金)

調査地点: 事業計画地内

観測項目: 風向(WD)

単位: 16方位

日	時	1時	2時	3時	4時	5時	6時	7時	8時	9時	10時	11時	12時	13時	14時	15時	16時	17時	18時	19時	20時	21時	22時	23時	24時	最多風向	有効時間	
12月1日(水)		S	SW	WSW	WSW	W	W	W	W	W	WSW	W	W	W	W	WSW	W	W	W	W	W	W	W	W	W	W	W	24
2日(木)		W	W	W	W	W	W	NE	NNE	E	SW	S	SSW	SW	SSW	SW	SW	SW	W	calm	NE	N	NNE	NE	NNE	W	24	
3日(金)		NNE	NNE	NNE	NE	NNE	NNE	N	NE	NE	ENE	S	WSW	SW	WSW	WSW	WSW	W	WSW	W	WSW	W	W	W	NW	WSW	24	
4日(土)		W	W	W	W	W	N	W	W	WSW	W	W	W	W	W	W	W	W	W	N	N	N	N	N	NNW	N	24	
5日(日)		WNW	NW	NNE	NNE	NE	calm	N	NNE	NE	NE	ENE	NE	NE	ENE	N	NNE	NNE	NNE	NNE	NNE	NNE	N	NNE	NNE	NNE	24	
6日(月)		NE	NNE	NNE	NE	NE	NE	NNE	NNE	NE	NE	NNE	ENE	E	NE	NE	NE	NE	NE	NE	NE	NE	NNE	NNE	NE	ENE	24	
7日(火)		ENE	NNE	NNE	N	N	N	N	N	N	NNE	N	N	N	NE	NNE	N	SW	SSE	NE	N	NNE	ENE	WNW	W	N	24	
8日(水)		NNE	N	N	N	N	N	NW	N	N	N	N	N	N	N	N	N	N	N	N	N	N	N	calm	NNW	WSW	N	24
9日(木)		N	NNE	E	NE	E	ENE	SE	E	E	SSW	SSW	S	SSW	S	SSW	WSW	W	N	NNE	N	NNE	NE	NNE	NNE	NNE	24	
10日(金)		N	NNE	NNE	NNE	NNE	NNE	NNE	NE	NNE	ENE	ESE	ESE	S	WSW	W	SW	SW	SW	W	NE	NNE	NNE	NNE	ENE	NNE	24	
11日(土)		NNW	NNE	N	NE	NNE	NNE	N	NE	NNE	E	S	WSW	SSW	WSW	SSW	SSW	SSE	WSW	NNW	NNE	N	N	NNE	NNE	NNE	24	
12日(日)		NE	NNE	NNE	NE	NNE	NNE	NNE	NNE	NE	E	S	S	SSW	SW	SW	SSW	WSW	SW	WSW	WSW	W	W	N	N	WSW	24	
13日(月)		N	N	N	N	N	WNW	NW	NNE	NNE	N	N	N	N	N	N	N	N	N	NNE	N	NNE	N	NNE	NE	NE	N	24
14日(火)		NNE	NE	NNE	NNE	N	N	N	NNE	NE	E	SW	S	SSW	WSW	SW	SW	SW	W	SW	NNW	N	NNE	N	NE	NNE	24	
15日(水)		NNE	NNE	NE	N	NNE	ENE	NNE	NNE	ENE	E	S	WSW	WSW	W	WSW	WSW	W	W	WNW	WSW	NNE	N	NE	NE	NNE	24	
16日(木)		NE	N	NNE	NNE	NNE	N	NNE	NNE	ENE	NE	ENE	WSW	WSW	W	W	SW	SSW	SSE	SE	ENE	NNE	NE	NE	NE	NNE	24	
17日(金)		NE	NE	NNE	NNE	NNE	SE	ENE	SE	WSW	WSW	W	WSW	WSW	W	W	W	W	W	W	W	W	W	W	W	W	24	
18日(土)		W	SW	W	W	W	W	W	W	W	W	W	WSW	W	W	NNW	WSW	W	W	W	W	W	W	W	WSW	W	24	
19日(日)		WSW	WSW	W	W	W	W	W	W	W	W	WSW	W	W	WSW	W	W	W	W	W	W	W	W	W	W	WSW	W	24
20日(月)		W	WSW	W	W	W	WNW	W	W	W	W	W	WSW	WSW	W	WSW	WSW	W	W	W	WNW	W	W	WSW	SW	W	24	
21日(火)		WSW	ENE	NE	NNE	N	NE	NNE	NE	ENE	S	SSW	SSW	SW	SW	SW	WSW	WSW	WSW	SW	WSW	SSE	NE	NE	ENE	NE	24	
22日(水)		NNE	NE	NE	NNW	calm	ENE	ENE	NE	ENE	N	N	N	N	NNE	N	N	NNE	NNE	NNE	NE	NE	ENE	ENE	NE	NE	24	
23日(木)		NE	NE	NE	ENE	NE	NE	NNE	NE	NE	E	ESE	ENE	ENE	SSW	WSW	SW	WSW	WSW	WSW	W	N	ENE	NE	NE	NE	24	
24日(金)		N	NNE	NNE	NNE	NNE	NE	NE	NE	NE	NE	ENE	E	E	E	SSE	SE	S	SSE	ESE	W	SSE	N	E	SW	NE	24	
25日(土)		NE	WSW	ENE	WSW	WSW	WSW	W	WSW	WSW	W	WSW	W	W	N	N	N	N	N	N	N	N	NNW	N	N	N	24	
26日(日)		N	N	WNW	W	NE	W	W	W	W	W	W	W	W	W	W	W	W	W	W	W	W	W	W	W	W	W	24
27日(月)		W	W	W	W	W	W	W	W	W	W	W	WSW	W	WSW	W	W	W	W	W	W	W	W	W	W	W	W	24
28日(火)		W	W	W	W	W	NW	E	NE	NNE	NNE	SE	N	WNW	N	NNE	NNE	NE	NE	NE	NNE	NE	NE	NNE	NNE	NNE	24	
29日(水)		NNE	NE	NNE	NNE	NNE	NE	NE	NNE	NE	ENE	NE	S	SSW	WSW	WSW	W	W	N	W	E	SE	WNW	N	ENE	NE	24	
30日(木)		SW	NE	WSW	WSW	W	W	W	W	W	W	W	W	W	W	W	W	W	W	W	W	W	W	W	W	W	W	24
31日(金)		W	W	WSW	WSW	W	W	W	W	W	W	W	W	W	W	W	W	W	W	W	W	W	W	W	W	W	W	24
最多風向		W	NNE	NNE	W	W	W	W	NNE	NE	W	W	WSW	W	W	W	W	W	W	W	W	W	W	W	W	W	W	
有効時間		31	31	31	31	31	31	31	31	31	31	31	31	31	31	31	31	31	31	31	31	31	31	31	31	31	31	744

注) calmは0.2m/s以下を示す。

欠測時間数 0時間

欠測率 0.0%

表 1.2-2(1) 地上気象観測結果 (風速:1月)

調査期間 : 2021年1月1日(金)~1月31日(日)

調査地点 : 事業計画地内

観測項目: 風速 (WS)

単位: m/s

日	1時	2時	3時	4時	5時	6時	7時	8時	9時	10時	11時	12時	13時	14時	15時	16時	17時	18時	19時	20時	21時	22時	23時	24時	平均値	最大値	最小値	有効時間	
1月1日(金)	7.3	5.2	4.4	5.7	6.4	4.4	4.9	6.4	6.6	6.8	6.0	5.3	5.1	3.9	5.1	4.6	5.2	4.8	4.2	3.3	4.9	3.0	3.3	3.0	5.0	7.3	3.0	24	
2日(土)	2.7	3.3	3.6	4.5	3.6	3.3	5.0	3.8	2.4	5.4	4.0	5.1	5.8	5.7	6.4	5.0	4.6	4.1	5.1	2.6	5.0	5.0	5.8	3.8	4.4	6.4	2.4	24	
3日(日)	2.7	5.4	3.5	5.7	5.4	5.2	4.7	5.7	6.8	5.5	5.8	4.7	4.4	3.1	3.7	1.7	0.9	2.3	1.9	2.8	2.6	0.9	0.3	1.5	3.6	6.8	0.3	24	
4日(月)	1.7	1.5	0.8	1.7	1.2	0.3	1.1	0.7	1.8	0.8	1.8	3.8	2.9	3.3	3.5	1.6	1.8	1.6	1.5	1.6	0.5	1.6	1.3	1.4	1.7	3.8	0.3	24	
5日(火)	1.6	1.5	1.8	2.8	2.2	1.3	2.2	1.6	1.3	0.3	1.1	1.8	2.2	3.2	3.2	2.0	1.2	1.0	0.4	0.6	0.4	1.1	0.8	0.2	1.5	3.2	0.2	24	
6日(水)	1.4	0.9	1.6	1.8	0.9	2.3	0.8	1.5	3.6	3.5	5.3	4.5	5.4	6.4	5.3	3.7	5.0	5.8	5.7	5.3	3.9	5.1	3.2	4.0	3.6	6.4	0.8	24	
7日(木)	3.2	1.5	3.3	5.8	2.1	2.8	2.6	5.4	6.1	5.9	7.7	10.3	10.0	7.8	6.1	6.3	5.8	6.2	7.8	6.5	6.5	6.4	6.0	3.8	5.7	10.3	1.5	24	
8日(金)	2.8	4.6	5.1	4.1	4.4	5.5	6.0	7.7	6.3	6.2	6.6	6.0	6.8	6.9	4.3	4.4	3.9	5.2	4.0	5.7	6.9	5.3	5.7	4.9	5.4	7.7	2.8	24	
9日(土)	4.5	4.5	2.7	3.6	4.5	3.3	4.4	4.2	6.4	5.3	5.4	6.1	5.4	6.0	6.2	5.8	5.7	5.7	6.0	6.4	5.3	3.4	4.6	5.4	5.0	6.4	2.7	24	
10日(日)	4.6	5.7	3.5	4.9	3.6	4.8	2.6	1.5	4.3	3.3	3.3	4.3	5.6	5.6	5.0	4.9	4.6	5.4	4.9	5.2	2.9	2.3	2.7	3.5	4.1	5.7	1.5	24	
11日(月)	1.9	3.2	0.6	1.8	1.4	1.5	1.4	1.2	1.0	3.4	3.1	1.9	1.2	2.8	1.9	2.6	1.7	1.1	1.2	0.5	0.7	2.1	2.0	2.7	1.8	3.4	0.5	24	
12日(火)	2.8	3.0	2.5	2.1	0.9	1.2	1.6	1.2	0.5	0.7	1.0	0.8	1.3	1.3	1.6	1.7	0.9	1.1	1.1	1.0	1.5	0.3	0.9	0.7	1.3	3.0	0.3	24	
13日(水)	3.4	3.2	2.3	2.2	2.6	2.2	0.8	1.6	1.1	1.8	2.8	5.0	5.0	4.3	3.9	4.6	3.4	2.9	1.5	0.7	0.6	0.4	0.9	0.9	2.4	5.0	0.4	24	
14日(木)	1.2	1.9	2.1	1.8	1.3	0.9	2.3	1.8	1.3	1.5	2.4	2.6	4.4	3.6	2.7	2.6	1.3	0.7	3.1	3.9	3.5	2.9	2.8	2.4	2.3	4.4	0.7	24	
15日(金)	2.2	2.5	1.8	2.3	2.2	2.9	2.9	2.7	2.7	3.5	2.5	1.6	2.4	1.4	1.4	1.9	1.5	1.3	1.1	0.7	0.5	0.1	1.5	2.0	1.9	3.5	0.1	24	
16日(土)	1.9	2.1	1.6	2.2	2.4	2.0	2.0	1.3	1.1	0.8	0.9	2.4	2.8	4.4	2.6	3.6	2.5	2.4	2.6	1.5	2.1	2.1	0.5	1.3	2.0	4.4	0.5	24	
17日(日)	1.4	2.3	2.0	1.6	1.1	2.1	3.9	3.0	3.9	3.8	6.4	5.0	6.3	5.8	6.2	5.6	3.7	2.3	1.3	1.0	2.2	3.4	2.6	3.0	3.3	6.4	1.0	24	
18日(月)	0.7	0.8	1.3	0.6	1.8	1.6	1.0	0.8	1.4	4.4	5.3	5.3	5.4	5.1	4.9	4.1	3.8	3.3	3.6	4.9	5.0	5.6	5.0	3.7	3.3	5.6	0.6	24	
19日(火)	4.4	4.9	5.2	4.1	4.1	3.8	2.8	1.8	2.1	1.2	2.4	3.1	3.2	2.3	3.5	3.7	2.4	3.2	2.8	0.6	2.2	1.5	1.0	0.4	2.8	5.2	0.4	24	
20日(水)	1.4	0.9	0.9	2.0	0.8	1.0	0.3	0.5	1.1	1.1	1.8	2.8	2.5	3.7	2.3	1.9	0.9	0.6	1.1	2.2	3.1	2.5	1.7	1.9	1.6	3.7	0.3	24	
21日(木)	2.2	2.2	2.6	2.8	2.3	1.8	2.4	2.8	2.0	2.4	1.4	0.8	1.8	1.7	2.1	1.1	0.8	1.6	1.8	0.7	1.3	0.7	1.6	1.9	1.8	2.8	0.7	24	
22日(金)	2.4	2.7	2.4	2.3	2.4	3.0	3.5	3.1	2.4	2.8	2.5	3.2	2.0	1.6	1.9	2.1	1.3	2.1	2.2	2.5	2.1	3.0	2.2	2.7	2.4	3.5	1.3	24	
23日(土)	2.8	2.8	3.4	2.6	3.1	2.9	2.6	2.2	2.5	2.4	4.5	3.3	3.8	3.8	4.4	3.8	4.3	4.2	3.4	3.0	2.5	3.0	3.7	4.8	3.3	4.8	2.2	24	
24日(日)	4.9	4.2	4.4	5.1	4.0	4.6	3.6	3.4	3.0	2.1	1.6	1.3	2.8	1.5	1.3	2.6	1.7	0.7	2.6	0.7	2.3	2.6	2.2	0.3	2.6	5.1	0.3	24	
25日(月)	1.9	0.3	0.3	0.6	1.6	1.1	2.0	2.5	2.6	3.0	2.9	3.4	2.4	1.3	3.3	2.6	1.5	2.4	2.6	2.7	3.2	2.6	2.7	3.1	2.2	3.4	0.3	24	
26日(火)	3.0	3.3	3.4	2.6	3.0	2.6	2.9	3.2	3.9	4.0	4.7	3.4	3.1	2.8	3.9	3.4	2.8	2.6	2.8	2.8	1.7	2.7	2.0	2.3	3.0	4.7	1.7	24	
27日(水)	2.5	1.8	2.1	0.7	2.0	2.0	3.1	2.9	4.4	4.2	4.0	1.2	2.6	2.1	3.8	2.7	3.4	2.2	3.2	2.3	3.0	3.7	4.3	2.5	2.8	4.4	0.7	24	
28日(木)	3.1	3.9	1.3	2.5	2.9	2.4	1.6	1.6	1.7	3.1	2.6	1.6	2.1	2.7	3.0	3.5	3.5	2.9	3.1	2.2	2.4	3.8	6.0	6.4	2.9	6.4	1.3	24	
29日(金)	6.2	6.0	6.8	5.0	5.1	6.5	5.3	6.4	6.9	7.4	7.6	7.2	7.6	6.5	7.1	8.6	8.7	7.8	6.4	7.2	6.8	6.9	6.6	5.9	6.8	8.7	5.0	24	
30日(土)	5.9	2.7	4.2	0.5	1.3	0.6	0.9	2.2	1.1	3.9	4.3	3.7	4.1	4.3	6.2	4.2	4.3	4.3	3.8	3.8	2.8	2.6	4.7	4.5	3.4	6.2	0.5	24	
31日(日)	4.3	3.3	1.5	0.5	1.3	1.7	3.0	1.2	0.5	1.8	1.3	1.0	3.0	1.5	1.5	1.2	2.3	2.9	1.8	3.2	1.9	2.0	2.5	2.4	2.0	4.3	0.5	24	
平均値	3.0	3.0	2.7	2.8	2.6	2.6	2.7	2.8	3.0	3.3	3.6	3.6	4.0	3.8	3.8	3.5	3.1	3.1	3.1	2.8	2.9	2.9	2.9	2.8	3.1				
最大値	7.3	6.0	6.8	5.8	6.4	6.5	6.0	7.7	6.9	7.4	7.7	10.3	10.0	7.8	7.1	8.6	8.7	7.8	7.8	7.2	6.9	6.9	6.6	6.4	6.8	10.3			
最小値	0.7	0.3	0.3	0.5	0.8	0.3	0.3	0.5	0.5	0.3	0.9	0.8	1.2	1.3	1.3	1.1	0.8	0.6	0.4	0.5	0.4	0.1	0.3	0.2	1.3		0.1		
有効時間	31	31	31	31	31	31	31	31	31	31	31	31	31	31	31	31	31	31	31	31	31	31	31	31					744

欠測時間数 0時間
欠測率 0.0%

表 1.2-2(2) 地上気象観測結果(風速:2月)

調査期間: 2021年2月1日(月)~2月28日(日)

調査地点: 事業計画地内

観測項目: 風速(W S)

単位: m/s

日	1時	2時	3時	4時	5時	6時	7時	8時	9時	10時	11時	12時	13時	14時	15時	16時	17時	18時	19時	20時	21時	22時	23時	24時	平均値	最大値	最小値	有効時間
2月1日(月)	1.5	2.6	2.1	2.7	3.2	2.7	2.0	3.0	2.9	3.2	2.5	2.4	1.3	1.2	1.2	2.2	2.2	1.3	1.1	3.0	3.1	2.7	2.1	1.4	2.2	3.2	1.1	24
2日(火)	2.2	5.1	4.0	1.3	4.0	3.5	2.5	3.2	3.9	4.0	5.7	6.3	6.7	6.8	2.9	1.9	3.6	3.8	2.6	1.5	0.6	0.8	1.2	4.4	3.4	6.8	0.6	24
3日(水)	4.7	3.1	4.2	5.3	5.4	5.2	5.3	5.8	5.7	4.6	4.9	5.0	4.5	5.0	5.3	4.3	5.0	4.5	3.6	4.3	3.7	2.2	1.5	0.9	4.3	5.8	0.9	24
4日(木)	1.4	1.8	2.7	1.9	3.4	3.1	2.8	1.4	1.8	4.1	3.8	3.8	4.7	5.6	4.2	3.6	3.8	1.6	3.6	4.0	1.0	3.9	2.2	1.3	3.0	5.6	1.0	24
5日(金)	1.1	1.1	0.5	1.6	0.9	1.5	1.2	1.4	0.7	2.8	2.6	2.9	4.0	3.4	3.6	2.7	2.5	2.7	2.2	1.5	1.3	0.5	0.4	1.2	1.8	4.0	0.4	24
6日(土)	0.3	0.4	0.1	0.4	0.3	0.2	0.7	1.4	1.3	0.8	2.4	3.4	3.5	3.1	2.8	3.6	2.4	2.8	1.1	1.2	0.6	0.5	0.1	0.8	1.4	3.6	0.1	24
7日(日)	0.8	0.6	0.7	0.7	0.9	0.5	0.6	0.2	0.5	1.8	3.3	5.5	5.2	4.9	2.1	1.4	1.4	2.9	2.7	2.8	0.4	0.9	1.4	1.1	1.8	5.5	0.2	24
8日(月)	0.5	0.6	0.5	1.9	3.7	3.3	3.0	2.0	2.8	2.8	3.0	2.9	3.5	2.3	2.9	1.3	3.5	2.3	2.3	2.8	1.2	1.1	1.4	4.4	2.3	4.4	0.5	24
9日(火)	0.7	0.6	1.1	1.0	1.7	2.3	1.5	1.6	0.9	1.0	1.7	3.1	3.9	3.6	4.5	3.7	3.2	2.0	1.4	1.0	0.1	0.5	0.2	0.3	1.7	4.5	0.1	24
10日(水)	1.6	0.7	2.4	3.7	2.1	1.7	1.0	2.2	1.3	0.9	4.8	3.8	4.6	4.7	4.4	3.3	3.3	3.8	0.7	2.5	0.2	1.8	0.9	2.6	2.5	4.8	0.2	24
11日(木)	4.2	2.4	0.6	2.1	1.3	1.4	2.0	1.7	2.3	1.3	1.4	0.9	3.7	3.5	3.1	3.1	2.9	4.0	3.4	3.2	3.9	3.6	2.5	1.8	2.5	4.2	0.6	24
12日(金)	2.6	1.7	2.3	1.8	1.3	1.6	2.9	2.4	2.8	3.7	3.3	3.0	0.8	1.2	0.7	1.2	1.4	1.1	0.6	2.0	0.3	2.0	2.1	0.5	1.8	3.7	0.3	24
13日(土)	1.2	2.0	2.5	2.6	2.0	3.1	2.8	2.4	3.0	2.7	2.0	1.1	2.3	3.0	3.8	4.5	4.3	4.7	3.5	2.6	1.3	0.7	0.9	0.4	2.5	4.7	0.4	24
14日(日)	1.4	1.8	1.6	1.3	2.0	2.2	2.5	2.6	2.7	1.8	1.3	1.0	2.1	1.9	2.1	3.7	2.6	3.6	1.8	1.4	0.4	2.6	2.5	3.2	2.1	3.7	0.4	24
15日(月)	3.1	4.0	4.3	4.1	3.7	3.0	4.3	5.4	4.3	2.6	3.3	1.2	2.0	3.0	3.3	4.8	4.3	4.2	3.2	5.4	8.8	10.2	4.5	6.4	4.3	10.2	1.2	24
16日(火)	5.0	5.7	5.5	6.2	5.9	6.2	5.4	4.7	6.7	5.9	4.9	7.4	6.5	5.8	5.9	5.4	4.1	4.7	6.6	5.9	3.8	2.6	3.7	5.2	5.4	7.4	2.6	24
17日(水)	6.1	5.1	5.8	4.9	3.2	5.6	5.3	5.1	4.3	6.9	7.5	6.7	6.8	6.0	8.6	7.4	5.3	6.6	6.0	5.7	4.5	6.5	5.2	3.2	5.8	8.6	3.2	24
18日(木)	2.9	3.7	3.0	4.1	2.2	3.8	3.8	4.6	6.7	5.5	5.5	5.3	6.5	7.2	5.9	3.8	3.6	3.6	0.9	0.3	2.6	2.7	3.3	3.6	4.0	7.2	0.3	24
19日(金)	2.9	1.4	1.7	2.0	0.4	0.3	0.6	1.3	1.2	2.6	2.9	3.5	4.9	4.3	4.0	3.7	2.3	3.6	2.8	2.6	2.3	1.5	1.7	1.5	2.3	4.9	0.3	24
20日(土)	0.8	0.4	0.3	0.6	0.1	0.8	0.2	0.1	2.8	4.0	4.2	3.9	4.0	3.4	4.3	4.5	2.1	3.4	4.2	2.7	2.4	2.0	2.4	2.2	2.3	4.5	0.1	24
21日(日)	1.9	2.0	0.9	0.3	2.6	0.7	0.8	0.6	2.2	4.2	4.1	4.0	4.9	4.4	4.6	4.0	2.5	2.9	3.1	2.9	2.3	0.6	1.1	1.3	2.5	4.9	0.3	24
22日(月)	2.2	1.3	0.9	0.9	0.3	0.6	0.6	0.5	1.8	3.6	4.9	5.4	4.5	4.0	4.6	4.3	4.6	3.4	2.5	2.2	2.0	2.3	2.8	2.8	2.6	5.4	0.3	24
23日(火)	3.7	2.5	0.5	2.7	4.1	2.7	1.1	1.9	1.7	3.4	3.0	4.1	4.2	3.5	4.6	4.5	5.3	4.7	4.2	4.9	4.2	3.8	2.4	2.5	3.3	5.3	0.5	24
24日(水)	2.1	1.6	2.9	2.3	2.9	2.0	1.7	2.5	2.9	2.7	3.7	3.3	2.5	4.1	3.5	3.6	3.3	4.7	4.7	3.9	2.5	2.8	1.7	1.1	2.9	4.7	1.1	24
25日(木)	1.3	1.9	1.8	2.8	1.8	3.0	1.6	1.6	1.8	2.5	2.4	1.7	2.2	2.4	2.4	2.7	1.2	1.5	2.6	1.4	0.8	1.4	1.9	1.3	1.9	3.0	0.8	24
26日(金)	1.9	3.2	1.8	2.1	3.5	3.7	4.0	3.5	3.7	4.6	3.7	3.2	2.9	2.1	2.0	3.6	2.8	3.7	3.5	4.0	3.5	4.0	4.3	3.1	3.3	4.6	1.8	24
27日(土)	3.7	4.9	3.5	4.6	4.8	3.6	4.8	5.1	4.6	4.8	3.8	5.8	3.9	3.4	3.8	4.1	3.5	3.7	3.2	2.9	3.5	3.3	4.0	3.8	4.0	5.8	2.9	24
28日(日)	3.5	3.2	3.5	2.3	1.9	3.1	3.0	3.3	3.2	4.2	3.6	2.8	2.1	1.5	2.9	3.5	1.8	1.4	0.8	1.7	2.1	3.1	3.5	3.1	2.7	4.2	0.8	24
平均値	2.3	2.3	2.2	2.4	2.5	2.6	2.4	2.6	2.9	3.3	3.6	3.7	3.9	3.8	3.7	3.6	3.2	3.3	2.8	2.9	2.3	2.5	2.2	2.3	2.9			
最大値	6.1	5.7	5.8	6.2	5.9	6.2	5.4	5.8	6.7	6.9	7.5	7.4	6.8	7.2	8.6	7.4	5.3	6.6	6.6	5.9	8.8	10.2	5.2	6.4	5.8	10.2		
最小値	0.3	0.4	0.1	0.3	0.1	0.2	0.2	0.1	0.5	0.8	1.3	0.9	0.8	1.2	0.7	1.2	1.2	1.1	0.6	0.3	0.1	0.5	0.1	0.3	1.4		0.1	
有効時間	28	28	28	28	28	28	28	28	28	28	28	28	28	28	28	28	28	28	28	28	28	28	28	28	28			672

欠測時間数 0時間
欠測率 0.0%

表 1.2-2(3) 地上気象観測結果 (風速: 3月)

調査期間 : 2021年3月1日(月)~3月31日(水)

調査地点 : 事業計画地内

観測項目: 風速 (WS)

単位: m/s

日	時	1時	2時	3時	4時	5時	6時	7時	8時	9時	10時	11時	12時	13時	14時	15時	16時	17時	18時	19時	20時	21時	22時	23時	24時	平均値	最大値	最小値	有効時間
3月1日(月)		2.6	3.1	3.6	3.3	3.3	3.3	2.4	3.0	2.5	2.3	2.5	1.0	1.3	2.5	2.5	2.8	3.2	1.6	1.0	0.6	1.2	2.4	1.9	2.1	2.3	3.6	0.6	24
2日(火)		1.5	0.6	2.3	2.3	1.4	1.8	1.5	1.7	2.3	3.1	4.3	4.3	4.0	3.4	2.0	2.8	2.4	1.3	3.1	3.0	3.9	2.4	3.9	3.3	2.6	4.3	0.6	24
3日(水)		2.9	1.9	2.6	2.7	3.0	2.8	3.0	2.9	4.3	3.4	3.7	4.3	3.1	3.3	2.5	2.9	3.3	2.7	3.0	2.6	3.9	3.2	3.2	2.8	3.1	4.3	1.9	24
4日(木)		3.4	3.2	3.3	3.3	3.3	2.9	3.4	2.8	3.2	3.1	2.7	1.7	1.0	2.5	2.9	2.1	2.3	1.5	0.1	2.4	2.6	3.1	3.0	3.0	2.6	3.4	0.1	24
5日(金)		3.1	3.0	3.0	3.3	2.9	4.4	4.2	4.4	3.2	3.9	4.9	3.3	3.6	4.0	3.4	4.6	4.3	3.8	3.7	4.1	3.9	3.4	4.2	3.6	3.8	4.9	2.9	24
6日(土)		3.4	2.6	2.2	1.3	1.0	1.3	1.4	1.9	2.2	3.1	3.0	5.4	6.2	4.7	4.3	4.6	4.9	3.6	2.9	3.9	3.5	4.6	4.2	3.5	3.3	6.2	1.0	24
7日(日)		3.6	3.5	2.8	2.8	3.7	2.6	2.5	2.0	2.5	3.0	2.1	3.5	3.2	2.7	2.9	2.6	2.7	4.7	3.5	3.0	3.9	3.7	3.6	3.1	3.1	4.7	2.0	24
8日(月)		3.5	2.9	3.3	3.4	3.4	2.4	2.8	3.0	3.0	3.3	3.8	3.1	4.5	4.1	4.2	4.0	5.2	4.7	3.6	3.3	3.6	2.9	2.8	2.2	3.5	5.2	2.2	24
9日(火)		2.8	2.3	2.7	2.6	3.2	2.7	2.4	2.3	2.7	2.8	1.4	2.0	2.6	2.5	2.7	2.4	1.5	1.4	1.6	2.5	0.7	0.9	0.3	0.5	2.1	3.2	0.3	24
10日(水)		1.7	0.6	1.0	1.2	2.2	4.2	3.0	2.2	4.5	3.2	4.3	1.9	4.5	4.3	4.5	4.1	4.2	3.6	3.8	5.3	3.2	4.0	2.5	3.2	3.2	5.3	0.6	24
11日(木)		1.9	1.7	2.3	2.2	2.7	2.1	2.4	2.9	2.5	2.3	2.0	2.8	2.9	2.7	1.3	3.0	2.7	1.2	0.8	0.4	0.9	0.2	0.5	1.4	1.9	3.0	0.2	24
12日(金)		0.3	2.0	1.6	1.9	2.2	2.6	2.6	3.4	2.4	2.8	4.9	3.4	2.9	3.0	3.9	4.2	4.8	4.8	4.5	5.0	5.1	6.6	6.7	6.3	3.7	6.7	0.3	24
13日(土)		6.3	2.2	5.4	3.7	2.4	3.2	3.1	3.4	2.8	0.9	2.1	2.5	2.0	4.2	2.4	3.0	1.9	1.7	1.5	1.2	2.0	2.1	2.1	1.6	2.7	6.3	0.9	24
14日(日)		0.8	0.9	1.1	1.1	1.6	0.4	1.2	1.0	2.9	1.1	3.7	4.4	5.2	5.3	5.2	3.8	4.5	1.7	3.4	5.3	2.2	2.1	2.1	1.4	2.6	5.3	0.4	24
15日(月)		1.4	1.4	0.3	0.9	0.9	0.7	0.4	1.0	2.2	3.8	4.4	5.0	4.0	3.7	3.4	3.3	3.0	1.5	2.0	1.8	1.2	0.5	0.4	1.0	2.0	5.0	0.3	24
16日(火)		0.8	1.0	0.2	0.6	1.3	2.1	1.9	1.1	1.4	0.5	1.8	4.2	3.6	4.5	4.0	4.9	2.5	3.0	3.5	2.3	0.8	1.5	2.7	2.5	2.2	4.9	0.2	24
17日(水)		3.7	2.6	3.6	2.3	1.4	2.8	3.7	3.4	2.7	3.7	2.5	2.3	3.5	3.1	3.7	3.8	4.9	4.8	4.8	4.3	3.9	2.9	3.0	4.2	3.4	4.9	1.4	24
18日(木)		2.8	2.4	2.9	3.3	4.3	4.3	2.9	3.2	4.2	3.4	3.3	2.2	1.9	4.1	2.5	2.8	2.6	2.4	1.0	0.9	3.3	3.5	4.1	3.4	3.0	4.3	0.9	24
19日(金)		3.6	3.1	3.6	2.9	2.3	3.1	2.6	3.8	2.8	2.6	2.4	2.2	1.8	1.6	3.4	2.8	1.7	3.5	4.1	2.9	2.9	2.8	2.6	2.1	2.8	4.1	1.6	24
20日(土)		2.5	3.1	2.5	2.9	3.0	2.5	3.0	3.5	3.6	2.3	3.5	1.7	1.3	1.0	2.2	2.7	2.1	2.1	1.0	1.6	2.4	2.8	2.0	2.7	2.4	3.6	1.0	24
21日(日)		2.2	2.3	1.7	1.5	1.6	1.2	1.4	1.6	1.7	2.0	4.1	4.3	5.2	4.9	5.5	4.1	4.2	3.2	2.4	2.5	2.3	2.3	1.5	0.6	2.7	5.5	0.6	24
22日(月)		3.2	2.3	0.6	1.8	2.6	2.5	3.1	1.4	1.5	2.5	2.8	2.4	3.0	4.6	4.7	3.2	1.9	1.2	2.6	0.9	2.0	2.0	1.5	0.7	2.3	4.7	0.6	24
23日(火)		2.0	1.6	0.3	0.6	1.5	1.6	1.8	1.2	1.8	3.5	3.8	4.1	4.8	5.8	5.4	4.6	3.2	2.1	2.4	1.6	2.1	0.6	0.7	0.2	2.4	5.8	0.2	24
24日(水)		1.4	1.5	1.9	2.2	2.8	2.4	2.1	2.7	2.0	1.4	2.1	3.6	4.4	4.0	3.9	4.5	4.9	4.1	2.6	2.8	2.7	2.0	0.9	1.7	2.7	4.9	0.9	24
25日(木)		1.0	1.0	1.6	1.1	2.3	1.7	2.0	2.3	0.5	1.5	1.1	0.6	1.8	1.5	1.9	2.0	2.1	1.7	1.0	0.5	1.1	1.4	0.1	0.5	1.3	2.3	0.1	24
26日(金)		1.5	0.6	1.0	1.3	1.0	0.3	0.6	0.8	2.0	3.0	4.4	5.4	2.2	3.2	4.3	5.7	5.0	2.4	4.1	3.0	3.1	2.2	0.8	2.3	2.5	5.7	0.3	24
27日(土)		1.9	1.9	1.7	1.4	1.9	2.9	2.2	2.6	3.3	3.3	1.5	1.4	1.6	2.3	3.8	4.8	3.7	2.7	2.2	0.9	1.3	1.2	0.4	2.3	2.2	4.8	0.4	24
28日(日)		1.6	1.3	1.7	1.1	1.2	0.3	1.8	1.6	2.4	2.2	1.7	1.1	1.0	0.5	2.1	0.7	1.4	3.5	2.3	2.0	1.8	1.5	0.5	1.1	1.5	3.5	0.3	24
29日(月)		3.6	3.1	4.3	2.6	2.3	1.2	1.8	1.7	3.4	5.1	4.9	3.5	4.1	6.0	4.7	4.6	3.0	2.7	2.1	0.7	1.0	1.3	2.0	1.7	3.0	6.0	0.7	24
30日(火)		1.7	1.8	2.1	1.7	1.6	1.2	1.5	1.7	2.1	1.9	2.6	3.0	2.6	3.4	3.9	3.1	2.1	1.8	1.6	4.8	4.3	4.5	4.0	2.4	2.6	4.8	1.2	24
31日(水)		2.6	2.5	3.2	2.4	2.3	3.7	2.8	3.1	2.2	1.4	2.6	3.2	4.3	4.3	3.6	3.1	2.3	4.9	4.3	4.7	4.4	4.2	4.3	3.6	3.3	4.9	1.4	24
平均値		2.4	2.1	2.3	2.1	2.3	2.3	2.3	2.4	2.6	2.7	3.1	3.0	3.2	3.5	3.5	3.5	3.2	2.8	2.6	2.6	2.6	2.5	2.3	2.3	2.7			
最大値		6.3	3.5	5.4	3.7	4.3	4.4	4.2	4.4	4.5	5.1	4.9	5.4	6.2	6.0	5.5	5.7	5.2	4.9	4.8	5.3	5.1	6.6	6.7	6.3	3.8	6.7		
最小値		0.3	0.6	0.2	0.6	0.9	0.3	0.4	0.8	0.5	0.5	1.1	0.6	1.0	0.5	1.3	0.7	1.4	1.2	0.1	0.4	0.7	0.2	0.1	0.2	1.3		0.1	
有効時間		31	31	31	31	31	31	31	31	31	31	31	31	31	31	31	31	31	31	31	31	31	31	31	31				744

欠測時間数 0時間
欠測率 0.0%

表 1.2-2(4) 地上気象観測結果 (風速: 4月)

調査期間 : 2021年4月1日(木)~4月30日(金)

調査地点 : 事業計画地内

観測項目: 風速 (WS)

単位: m/s

日	1時	2時	3時	4時	5時	6時	7時	8時	9時	10時	11時	12時	13時	14時	15時	16時	17時	18時	19時	20時	21時	22時	23時	24時	平均値	最大値	最小値	有効時間
4月1日(木)	3.1	2.8	3.1	3.5	2.9	2.2	2.4	3.0	2.9	2.9	3.1	3.1	4.3	2.5	2.9	2.6	3.1	4.7	4.3	4.8	3.7	3.0	2.4	2.7	3.2	4.8	2.2	24
2日(金)	2.4	2.0	2.0	2.2	2.5	2.4	2.8	3.5	4.6	4.1	2.4	4.1	4.3	2.8	2.2	2.6	1.9	2.5	4.9	3.6	2.2	3.9	3.4	2.8	3.0	4.9	1.9	24
3日(土)	2.7	2.1	2.2	2.9	2.3	3.0	2.5	3.2	2.0	1.9	1.9	1.7	1.4	2.0	3.7	4.6	4.2	3.0	1.8	0.6	0.6	0.3	0.4	2.0	2.2	4.6	0.3	24
4日(日)	1.9	1.6	1.7	2.0	2.0	1.9	1.9	2.3	3.0	2.3	1.8	2.4	2.3	1.5	3.2	3.6	3.0	1.6	1.6	1.9	1.7	4.6	5.1	4.9	2.5	5.1	1.5	24
5日(月)	4.3	3.1	3.8	4.4	3.4	4.2	4.2	4.8	3.9	4.3	4.2	5.9	4.5	5.1	4.6	5.3	5.4	4.3	3.9	4.9	2.9	2.5	2.5	2.2	4.1	5.9	2.2	24
6日(火)	2.4	2.3	2.7	2.0	2.5	2.0	3.3	3.4	3.0	2.6	1.8	2.8	4.2	3.3	2.5	2.8	3.4	2.9	3.8	2.2	1.5	1.6	1.2	1.0	2.6	4.2	1.0	24
7日(水)	0.1	0.9	0.9	1.9	2.1	3.0	2.1	1.8	3.5	1.5	1.1	3.3	4.3	4.4	4.3	3.9	3.2	1.9	1.3	1.2	4.1	3.6	2.1	1.6	2.4	4.4	0.1	24
8日(木)	0.2	1.3	2.4	1.4	1.3	1.3	2.3	1.9	1.9	2.0	2.5	4.0	2.4	2.7	3.4	3.6	3.5	2.7	0.8	3.3	3.9	2.2	4.0	3.3	2.4	4.0	0.2	24
9日(金)	2.1	2.9	3.0	1.8	1.6	2.0	1.7	3.7	3.4	4.1	3.9	4.6	1.9	4.8	5.2	3.3	6.6	7.4	4.9	4.4	3.4	3.4	3.2	2.1	3.6	7.4	1.6	24
10日(土)	2.0	1.3	2.0	1.9	1.6	1.3	1.5	1.7	3.5	3.2	2.1	3.0	4.7	3.9	3.8	1.8	1.1	3.6	3.7	4.5	3.9	3.6	3.4	2.5	2.7	4.7	1.1	24
11日(日)	2.0	2.4	2.3	2.1	1.8	2.1	2.7	2.6	1.9	0.8	1.2	2.6	2.6	3.5	3.5	3.8	3.5	3.5	3.6	1.9	1.4	1.9	0.2	1.1	2.3	3.8	0.2	24
12日(月)	1.4	1.7	2.4	2.4	2.5	2.6	3.2	3.0	3.7	3.0	1.4	2.9	3.4	4.4	2.8	2.3	1.5	0.9	1.3	2.1	2.2	2.6	3.0	3.0	2.5	4.4	0.9	24
13日(火)	2.6	2.7	2.1	1.4	2.7	3.7	3.3	3.9	4.4	2.9	1.8	2.6	3.7	3.9	1.9	1.5	0.5	0.7	1.6	1.6	1.5	2.8	2.4	1.8	2.4	4.4	0.5	24
14日(水)	1.7	0.4	1.6	0.4	0.8	2.6	0.7	1.8	1.8	3.9	3.9	5.5	5.2	4.2	3.1	6.8	4.3	5.5	4.5	5.1	4.1	0.8	1.2	1.7	3.0	6.8	0.4	24
15日(木)	0.8	0.5	2.1	1.5	0.8	1.2	0.6	2.1	1.8	1.9	2.5	2.3	2.3	1.8	3.6	4.3	3.6	2.8	2.3	1.2	1.0	0.8	2.1	2.6	1.9	4.3	0.5	24
16日(金)	2.6	2.6	2.2	2.4	1.7	3.5	3.0	3.5	4.1	3.1	4.0	4.1	3.5	4.2	5.7	4.9	4.0	3.9	1.3	3.2	3.0	2.2	4.4	4.1	3.4	5.7	1.3	24
17日(土)	3.7	3.2	3.0	3.7	3.0	2.6	2.9	1.9	2.5	3.6	4.7	2.1	1.4	1.6	1.5	1.1	0.5	0.4	0.5	0.3	1.7	3.8	3.0	4.0	2.4	4.7	0.3	24
18日(日)	6.8	3.6	2.0	0.7	2.7	2.9	4.2	5.0	4.5	5.2	5.8	5.0	5.1	1.0	5.8	4.2	1.5	1.3	1.6	2.8	4.1	2.1	2.3	2.3	3.4	6.8	0.7	24
19日(月)	0.7	0.9	0.4	1.9	1.7	1.5	1.3	1.3	3.0	3.7	3.3	5.0	5.0	5.1	4.1	3.9	4.1	3.0	2.4	1.2	3.0	2.1	2.5	1.8	2.6	5.1	0.4	24
20日(火)	1.4	1.2	1.0	1.2	0.8	1.4	1.7	1.0	1.8	3.1	4.1	4.0	3.9	4.5	3.8	4.2	2.2	2.9	1.5	0.7	1.4	0.9	1.1	1.1	2.1	4.5	0.7	24
21日(水)	2.7	2.2	1.9	2.5	1.8	2.1	2.5	2.4	1.3	1.3	1.9	2.8	3.2	3.4	3.9	3.0	2.4	1.2	3.8	3.5	1.4	2.2	1.7	2.6	2.4	3.9	1.2	24
22日(木)	1.4	2.6	1.4	1.2	2.6	1.8	3.1	1.4	1.6	2.2	3.1	3.4	3.3	2.8	3.2	2.5	4.2	3.1	4.0	4.8	4.0	2.5	3.4	2.8	2.8	4.8	1.2	24
23日(金)	1.7	2.1	2.6	2.4	2.9	3.6	2.5	4.4	4.6	3.6	3.0	1.7	5.0	5.3	5.6	4.5	4.7	5.3	5.0	5.3	5.3	3.7	2.1	1.2	3.7	5.6	1.2	24
24日(土)	0.3	1.9	0.5	1.3	2.3	1.7	2.0	2.0	1.2	2.8	2.7	3.4	3.6	4.2	4.6	4.0	3.8	3.6	2.6	3.4	4.7	4.2	3.7	3.0	2.8	4.7	0.3	24
25日(日)	2.9	2.4	2.0	1.0	0.7	1.5	2.5	3.4	3.6	3.1	1.7	2.8	3.1	3.9	2.8	5.5	5.0	4.4	4.9	5.3	3.5	5.1	4.4	2.7	3.3	5.5	0.7	24
26日(月)	2.6	4.7	2.1	1.7	2.1	1.6	1.3	2.9	4.0	2.7	3.1	4.0	3.8	2.9	3.7	3.6	5.2	5.0	5.4	4.9	4.5	3.4	2.9	3.6	3.4	5.4	1.3	24
27日(火)	4.0	2.1	2.5	2.0	2.1	2.1	3.0	3.5	2.3	1.8	2.5	3.5	4.4	4.8	4.6	5.7	6.2	4.3	3.4	3.6	2.0	2.3	1.5	1.3	3.1	6.2	1.3	24
28日(水)	1.9	0.5	1.6	1.5	1.5	1.4	1.9	1.7	2.3	2.9	1.7	1.4	1.3	1.8	1.4	0.9	1.5	1.1	2.0	1.8	2.9	0.9	0.9	0.8	1.6	2.9	0.5	24
29日(木)	1.4	1.2	1.4	0.3	1.5	2.8	2.1	1.5	1.8	1.0	1.9	3.1	2.9	2.3	1.6	1.9	2.8	3.7	1.4	0.7	3.3	0.4	4.2	4.1	2.1	4.2	0.3	24
30日(金)	3.2	3.2	2.4	2.8	1.8	2.9	2.9	2.7	2.5	2.9	3.1	4.1	4.9	5.3	4.8	4.4	4.1	3.2	1.7	2.6	1.0	2.7	2.3	1.0	3.0	5.3	1.0	24
平均値	2.2	2.1	2.0	1.9	2.0	2.3	2.4	2.7	2.9	2.8	2.7	3.4	3.5	3.5	3.6	3.6	3.4	3.1	2.9	2.9	2.8	2.5	2.6	2.4	2.8			
最大値	6.8	4.7	3.8	4.4	3.4	4.2	4.2	5.0	4.6	5.2	5.8	5.9	5.2	5.3	5.8	6.8	6.6	7.4	5.4	5.3	5.3	5.1	5.1	4.9	4.1	7.4		
最小値	0.1	0.4	0.4	0.3	0.7	1.2	0.6	1.0	1.2	0.8	1.1	1.4	1.3	1.0	1.4	0.9	0.5	0.4	0.5	0.3	0.6	0.3	0.2	0.8	1.6		0.1	
有効時間	30	30	30	30	30	30	30	30	30	30	30	30	30	30	30	30	30	30	30	30	30	30	30	30				720

欠測時間数 0時間
欠測率 0.0%

表 1.2-2(5) 地上気象観測結果 (風速:5月)

調査期間 : 2021年5月1日(土)~5月31日(月)

調査地点 : 事業計画地内

観測項目:風速(W S)

単位:m/s

日	1時	2時	3時	4時	5時	6時	7時	8時	9時	10時	11時	12時	13時	14時	15時	16時	17時	18時	19時	20時	21時	22時	23時	24時	平均値	最大値	最小値	有効時間
5月1日(土)	2.1	1.4	1.5	1.4	2.4	3.6	2.1	2.8	1.5	1.3	2.7	9.0	8.0	6.8	6.5	2.9	2.7	2.7	3.5	2.3	3.5	5.7	5.2	7.6	3.7	9.0	1.3	24
2日(日)	6.2	5.3	5.6	5.9	5.5	7.4	5.8	8.3	5.9	6.0	5.4	7.2	4.9	5.4	1.5	1.9	2.7	2.8	1.1	1.1	1.0	1.1	1.2	1.1	4.2	8.3	1.0	24
3日(月)	1.5	1.9	1.6	2.0	1.3	1.0	1.3	2.1	3.2	3.3	5.6	5.8	5.3	5.3	5.9	4.3	4.7	3.9	2.8	3.0	2.0	2.5	1.7	1.2	3.1	5.9	1.0	24
4日(火)	0.7	0.8	1.5	1.3	1.9	1.7	1.8	2.0	0.7	1.9	2.1	2.0	3.5	5.4	6.0	5.6	5.0	3.0	2.7	4.2	2.6	2.6	4.0	2.8	2.7	6.0	0.7	24
5日(水)	4.8	4.4	4.8	4.5	3.1	3.6	2.9	1.0	1.0	0.6	1.6	1.4	1.5	1.7	1.0	2.0	2.0	2.2	2.6	2.1	2.3	2.0	0.9	1.2	2.3	4.8	0.6	24
6日(木)	0.7	0.2	0.3	0.8	0.4	2.1	0.6	0.2	2.4	2.5	3.2	3.7	3.9	3.4	3.1	3.2	3.1	3.0	2.6	1.1	1.8	2.5	1.4	1.7	2.0	3.9	0.2	24
7日(金)	0.8	0.0	1.1	1.4	1.2	2.3	1.2	2.7	1.5	1.0	2.2	2.5	2.2	1.2	3.2	3.2	4.0	2.8	2.5	1.7	1.8	1.9	3.2	2.8	2.0	4.0	0.0	24
8日(土)	1.8	2.6	2.4	1.7	1.5	1.0	1.0	2.0	2.9	3.4	4.1	3.3	3.5	3.0	3.1	3.0	3.2	4.3	4.2	4.8	2.6	3.6	4.3	2.4	2.9	4.8	1.0	24
9日(日)	2.2	2.7	2.6	3.1	2.6	3.0	2.9	2.9	3.8	5.8	6.6	5.1	5.4	4.6	5.2	4.8	4.0	4.8	4.3	5.0	3.2	3.0	1.8	0.7	3.8	6.6	0.7	24
10日(月)	2.5	1.5	2.4	2.4	1.9	1.4	1.7	0.9	1.7	2.5	3.0	5.2	4.1	5.1	4.3	2.9	3.4	3.4	2.9	3.1	3.5	3.1	3.0	3.1	2.9	5.2	0.9	24
11日(火)	3.5	4.0	3.4	2.7	3.3	3.0	2.8	2.6	2.8	2.4	2.2	1.8	2.4	4.4	3.1	3.1	3.4	3.4	3.2	3.4	3.8	3.6	2.4	4.0	3.1	4.4	1.8	24
12日(水)	3.5	3.8	3.4	3.5	3.0	3.7	3.6	4.5	4.6	4.5	3.3	3.7	3.9	4.4	3.0	3.9	3.6	4.2	4.1	4.5	4.1	4.0	4.2	3.6	3.9	4.6	3.0	24
13日(木)	4.7	5.6	4.4	5.3	4.7	5.3	5.3	6.3	5.5	6.4	5.8	4.9	4.7	4.4	4.8	4.7	3.7	2.6	2.5	3.0	1.9	2.2	2.4	1.6	4.3	6.4	1.6	24
14日(金)	1.7	1.6	1.9	2.1	1.7	1.7	1.6	2.2	2.3	3.0	3.1	3.1	3.8	3.4	3.5	2.8	1.9	3.7	3.0	3.5	3.8	3.2	2.5	3.5	2.7	3.8	1.6	24
15日(土)	3.2	1.4	1.4	1.4	0.4	0.9	1.2	0.9	2.1	2.4	4.3	4.9	4.0	4.1	3.2	3.0	3.2	3.0	3.1	3.1	1.3	1.5	1.9	0.6	2.4	4.9	0.4	24
16日(日)	3.3	3.5	2.7	2.7	3.5	2.4	2.9	3.1	3.1	3.2	3.1	3.3	3.1	3.3	3.1	2.7	3.7	3.4	3.1	2.4	2.0	2.4	2.9	1.0	2.9	3.7	1.0	24
17日(月)	1.6	1.2	3.5	4.0	3.4	5.0	5.8	5.6	4.3	5.9	7.5	4.0	4.7	4.9	4.3	5.8	4.5	4.4	3.3	3.1	1.7	3.0	3.4	3.8	4.1	7.5	1.2	24
18日(火)	2.1	1.9	1.8	1.4	1.1	1.4	0.6	1.0	2.3	2.2	2.9	3.1	2.6	2.4	3.3	2.9	2.6	1.3	2.0	0.9	0.9	1.3	1.3	0.6	1.8	3.3	0.6	24
19日(水)	1.6	1.5	1.3	2.0	1.5	0.5	1.5	1.1	1.7	1.7	2.0	1.2	1.6	1.3	2.5	1.8	2.4	2.1	0.7	0.9	0.7	0.1	1.6	2.1	1.5	2.5	0.1	24
20日(木)	2.5	2.6	2.6	3.9	3.8	2.5	3.1	3.3	3.2	2.5	3.1	3.1	3.1	4.6	2.2	1.5	2.7	2.3	1.7	1.8	3.6	7.0	2.7	1.9	3.0	7.0	1.5	24
21日(金)	3.6	4.0	5.9	3.9	7.6	3.0	3.7	4.5	1.6	4.2	4.0	6.2	4.5	3.8	3.9	4.1	2.6	3.6	5.5	4.6	5.0	4.3	3.5	2.8	4.2	7.6	1.6	24
22日(土)	2.4	4.0	3.3	2.6	3.3	3.6	4.0	4.2	3.9	3.4	4.9	5.5	4.8	4.3	5.2	2.9	2.1	1.7	1.0	0.4	0.1	1.4	2.6	2.1	3.1	5.5	0.1	24
23日(日)	2.9	2.0	2.2	1.3	0.8	1.3	1.3	1.6	2.6	3.6	4.2	4.1	4.6	4.6	3.2	3.0	2.6	2.3	2.3	1.2	1.3	1.8	0.1	1.9	2.4	4.6	0.1	24
24日(月)	1.9	1.9	0.9	1.3	1.2	2.4	2.3	1.9	1.7	1.1	2.4	3.6	3.5	6.2	1.9	1.3	2.7	2.8	3.0	4.0	2.4	2.3	2.2	1.4	2.3	6.2	0.9	24
25日(火)	1.5	0.2	1.5	1.4	1.2	0.4	2.2	2.4	3.7	4.5	4.0	5.4	4.6	3.7	3.9	4.7	4.0	3.8	3.7	3.2	2.4	1.3	2.7	1.1	2.8	5.4	0.2	24
26日(水)	0.8	1.1	0.3	1.7	1.7	1.6	1.8	1.1	1.5	2.5	2.8	3.4	3.2	3.2	3.1	2.5	2.1	1.3	2.7	2.8	1.5	0.9	2.0	1.8	2.0	3.4	0.3	24
27日(木)	2.1	0.8	1.5	3.1	3.2	4.6	3.4	3.3	3.3	3.8	4.6	4.6	3.8	2.3	2.2	0.6	1.9	3.3	3.3	2.8	2.4	1.1	2.2	2.2	2.8	4.6	0.6	24
28日(金)	3.5	3.6	2.9	2.6	1.8	1.8	1.1	1.9	1.7	2.4	3.3	1.8	1.5	2.0	2.8	2.7	2.3	3.1	1.8	0.7	0.3	0.9	5.0	0.7	2.2	5.0	0.3	24
29日(土)	2.5	2.4	4.0	4.0	4.1	2.2	3.4	3.6	3.8	6.5	6.2	4.5	6.3	5.6	6.4	5.2	5.6	4.7	3.3	2.8	3.1	3.6	3.4	3.3	4.2	6.5	2.2	24
30日(日)	3.2	2.1	0.8	1.0	1.8	1.2	1.4	0.6	2.1	2.8	3.8	5.1	4.8	3.8	3.6	4.0	3.3	2.9	3.4	3.7	4.0	3.6	2.5	2.1	2.8	5.1	0.6	24
31日(月)	2.2	2.9	2.1	2.5	2.3	2.3	2.5	2.6	1.7	1.2	2.6	1.8	3.4	3.3	4.7	4.0	3.8	4.2	3.6	3.1	4.3	2.8	3.6	3.1	2.9	4.7	1.2	24
平均値	2.5	2.4	2.4	2.5	2.5	2.5	2.5	2.7	2.7	3.2	3.8	4.0	3.9	3.9	3.7	3.3	3.2	3.1	2.9	2.7	2.4	2.6	2.6	2.3	2.9			
最大値	6.2	5.6	5.9	5.9	7.6	7.4	5.8	8.3	5.9	6.5	7.5	9.0	8.0	6.8	6.5	5.8	5.6	4.8	5.5	5.0	5.0	7.0	5.2	7.6	4.3	9.0		
最小値	0.7	0.0	0.3	0.8	0.4	0.4	0.6	0.2	0.7	0.6	1.6	1.2	1.5	1.2	1.0	0.6	1.9	1.3	0.7	0.4	0.1	0.1	0.1	0.6	1.5		0.0	
有効時間	31	31	31	31	31	31	31	31	31	31	31	31	31	31	31	31	31	31	31	31	31	31	31	31				744

欠測時間数 0 時間

欠測率 0.0 %

表 1.2-2(6) 地上気象観測結果 (風速: 6月)

調査期間 : 2021年6月1日(火)~6月30日(水)

調査地点 : 事業計画地内

観測項目: 風速 (WS)

単位: m/s

日	1時	2時	3時	4時	5時	6時	7時	8時	9時	10時	11時	12時	13時	14時	15時	16時	17時	18時	19時	20時	21時	22時	23時	24時	平均値	最大値	最小値	有効時間
6月1日(火)	0.7	1.8	1.6	1.4	1.9	2.1	2.6	2.7	3.0	1.8	2.0	2.3	3.1	4.0	4.9	4.8	4.8	4.7	4.1	3.9	3.8	4.6	3.2	2.9	3.0	4.9	0.7	24
2日(水)	2.1	2.6	0.8	1.9	1.8	2.8	2.9	2.9	2.1	2.2	2.1	2.7	3.0	3.3	2.3	3.1	2.2	3.1	3.4	4.4	2.8	1.9	3.2	0.4	2.5	4.4	0.4	24
3日(木)	1.2	1.4	2.0	2.3	2.5	2.4	2.9	2.8	1.6	1.6	4.9	5.0	4.5	3.7	2.5	1.4	1.6	3.2	2.4	2.8	3.9	3.0	2.5	1.6	2.7	5.0	1.2	24
4日(金)	1.2	1.3	2.1	1.9	2.3	2.0	1.6	1.6	2.4	1.8	3.6	4.8	0.3	3.1	3.9	2.8	2.3	1.3	1.2	2.6	2.7	2.7	2.1	2.2	2.2	4.8	0.3	24
5日(土)	1.7	0.7	0.7	1.3	1.3	0.4	0.7	1.7	2.2	2.9	3.0	4.3	3.9	2.4	2.2	2.9	2.7	1.8	1.3	1.1	0.3	1.5	1.2	0.9	1.8	4.3	0.3	24
6日(日)	1.7	1.5	2.5	3.0	1.3	1.0	1.4	0.9	-	-	-	-	-	-	-	-	-	2.5	2.4	2.3	2.8	2.9	2.6	3.5	-	-	-	15
7日(月)	2.7	2.5	1.7	0.9	0.7	0.3	0.3	2.1	1.6	2.4	3.1	3.5	3.7	2.1	2.3	2.9	3.2	1.7	2.5	1.2	1.9	2.3	2.4	2.7	2.1	3.7	0.3	24
8日(火)	1.9	2.4	0.4	1.1	0.6	0.6	0.3	1.6	1.7	1.5	3.3	3.5	3.9	3.9	3.4	3.4	2.8	2.0	3.5	4.2	4.4	4.2	2.8	2.3	2.5	4.4	0.3	24
9日(水)	2.4	2.2	2.0	2.1	1.5	1.6	3.0	1.9	2.5	2.6	2.3	1.6	3.8	3.5	3.4	2.9	2.6	1.9	4.4	5.2	4.2	3.2	3.0	1.9	2.7	5.2	1.5	24
10日(木)	2.8	2.8	2.3	1.8	0.8	1.3	2.3	2.7	1.7	1.1	2.0	3.4	4.8	6.7	6.6	5.2	6.7	5.7	6.0	5.1	5.2	3.4	2.9	2.5	3.6	6.7	0.8	24
11日(金)	1.0	0.6	0.9	0.2	1.7	1.6	0.6	0.8	1.6	2.0	3.3	4.3	4.5	5.1	5.8	6.5	5.7	5.0	4.7	3.0	3.0	0.2	0.9	1.3	2.7	6.5	0.2	24
12日(土)	1.7	1.6	1.6	1.4	1.2	1.7	2.6	1.6	0.7	1.9	3.9	4.5	3.2	2.6	3.9	4.6	4.3	3.9	2.8	2.2	1.3	1.1	1.9	1.5	2.4	4.6	0.7	24
13日(日)	1.0	1.4	0.7	0.1	1.2	1.3	1.3	1.4	0.9	1.1	0.6	0.8	0.7	2.6	0.5	0.6	3.4	3.0	3.3	3.5	3.4	2.5	1.7	2.0	1.6	3.5	0.1	24
14日(月)	1.2	1.4	1.4	3.0	1.4	1.5	2.2	1.8	1.5	2.5	2.8	3.9	3.3	4.2	4.4	4.4	6.3	4.7	3.1	3.4	2.3	1.8	2.5	2.4	2.8	6.3	1.2	24
15日(火)	2.3	1.2	1.6	2.3	1.5	1.7	2.2	1.4	2.0	1.8	2.3	2.5	2.9	4.3	5.1	5.4	6.3	6.1	3.8	4.3	3.4	3.3	1.9	0.1	2.9	6.3	0.1	24
16日(水)	0.9	2.2	2.4	3.0	2.5	2.5	2.0	2.2	2.8	3.0	2.9	2.2	2.8	2.7	4.0	2.3	3.4	2.8	2.2	3.5	4.3	3.4	2.5	3.7	2.8	4.3	0.9	24
17日(木)	3.3	2.5	2.7	3.5	2.4	3.0	4.2	4.7	4.5	4.1	2.8	1.3	3.2	4.2	4.0	4.0	5.0	4.8	3.7	3.5	3.1	2.3	3.3	4.0	3.5	5.0	1.3	24
18日(金)	3.6	2.1	2.3	2.3	0.8	0.7	0.9	1.3	1.9	2.3	2.3	2.0	1.7	2.7	1.7	1.3	1.0	1.5	0.9	1.2	0.5	0.6	0.9	0.9	1.6	3.6	0.5	24
19日(土)	0.7	0.9	1.1	2.3	1.3	1.2	3.2	2.3	3.3	1.9	2.2	1.9	1.5	3.5	1.8	2.5	1.6	1.6	1.7	1.3	1.4	0.5	1.0	1.0	1.7	3.5	0.5	24
20日(日)	1.3	1.3	0.8	1.1	1.1	1.2	1.9	1.4	1.6	3.0	1.9	2.0	1.7	1.4	2.0	3.7	3.0	3.4	3.6	2.4	3.0	2.1	1.4	1.7	2.0	3.7	0.8	24
21日(月)	1.7	1.8	0.7	1.6	1.7	2.5	2.0	1.4	1.3	1.7	2.8	3.8	3.5	3.8	3.9	4.1	5.7	5.0	4.3	5.6	4.7	5.3	4.7	4.1	3.2	5.7	0.7	24
22日(火)	3.4	2.9	2.2	1.5	1.3	1.6	1.5	0.8	1.3	1.2	0.8	2.3	2.4	2.5	2.4	3.6	2.9	2.9	2.3	2.9	2.3	2.7	3.0	2.6	2.2	3.6	0.8	24
23日(水)	2.5	2.3	2.1	2.6	2.6	2.7	2.1	2.4	1.8	1.2	1.6	3.0	3.4	4.5	4.3	2.9	2.7	0.7	2.7	4.0	2.2	2.6	2.7	2.3	2.6	4.5	0.7	24
24日(木)	1.3	1.4	2.8	2.8	1.7	2.7	2.4	3.0	1.8	0.4	1.9	3.2	4.0	4.1	4.0	5.1	5.0	4.4	4.4	4.1	3.0	3.0	1.9	1.6	2.9	5.1	0.4	24
25日(金)	2.6	2.9	0.4	0.5	2.2	2.3	2.0	1.2	1.8	3.0	2.3	3.8	4.0	5.1	5.5	5.5	4.9	4.5	4.8	3.5	3.6	2.8	1.9	1.4	3.0	5.5	0.4	24
26日(土)	1.1	1.7	1.9	1.6	1.7	1.8	1.6	1.2	1.1	0.8	2.0	2.5	3.0	3.3	3.9	4.7	2.7	3.0	2.0	2.9	1.9	2.8	1.4	2.1	2.2	4.7	0.8	24
27日(日)	1.3	0.6	1.8	1.2	2.3	1.7	2.6	3.3	2.2	2.6	2.4	0.5	1.3	1.1	2.6	3.5	3.9	3.7	2.9	2.5	1.5	2.5	2.3	1.4	2.2	3.9	0.5	24
28日(月)	1.8	2.1	1.7	1.5	1.7	1.3	2.1	2.1	2.2	2.5	2.7	3.9	2.6	2.9	2.2	3.9	2.9	2.3	1.3	0.6	3.6	4.9	4.6	5.4	2.6	5.4	0.6	24
29日(火)	3.9	3.0	3.3	2.2	2.6	2.2	2.7	2.4	2.3	1.0	2.2	4.0	3.9	4.3	3.0	3.5	1.5	2.3	3.1	3.1	2.6	2.6	1.9	2.5	2.8	4.3	1.0	24
30日(水)	2.3	1.7	1.8	1.5	1.2	2.0	1.7	2.1	1.8	1.1	2.4	3.5	3.7	4.7	4.5	5.0	4.3	4.7	1.6	2.6	2.1	1.9	3.7	2.9	2.7	5.0	1.1	24
平均値	1.9	1.8	1.7	1.8	1.6	1.7	2.0	2.0	2.0	2.0	2.5	3.0	3.0	3.5	3.5	3.7	3.6	3.3	3.0	3.1	2.8	2.6	2.4	2.2	2.5			
最大値	3.9	3.0	3.3	3.5	2.6	3.0	4.2	4.7	4.5	4.1	4.9	5.0	4.8	6.7	6.6	6.5	6.7	6.1	6.0	5.6	5.2	5.3	4.7	5.4	3.6	6.7		
最小値	0.7	0.6	0.4	0.1	0.6	0.3	0.3	0.8	0.7	0.4	0.6	0.5	0.3	1.1	0.5	0.6	1.0	0.7	0.9	0.6	0.3	0.2	0.9	0.1	1.6		0.1	
有効時間	30	30	30	30	30	30	30	30	29	29	29	29	29	29	29	29	29	29	30	30	30	30	30	30				711

注) - は欠測を示す。

欠測時間数 9時間
欠測率 1.3%

表 1.2-2(7) 地上気象観測結果 (風速:7月)

調査期間 : 2021年7月1日(木)~7月31日(土)

調査地点 : 事業計画地内

観測項目: 風速 (WS)

単位: m/s

日	1時	2時	3時	4時	5時	6時	7時	8時	9時	10時	11時	12時	13時	14時	15時	16時	17時	18時	19時	20時	21時	22時	23時	24時	平均値	最大値	最小値	有効時間
7月1日(木)	2.8	4.5	5.0	3.9	4.3	4.7	3.5	3.0	2.1	2.8	3.5	5.8	4.3	5.3	4.6	3.3	3.1	2.7	2.2	2.5	3.0	3.4	3.1	2.6	3.6	5.8	2.1	24
2日(金)	3.6	3.0	2.5	3.0	2.6	2.5	1.9	2.6	1.2	1.6	2.4	0.7	1.3	1.9	2.6	3.4	2.7	2.2	2.6	3.3	3.0	3.1	1.8	2.1	2.4	3.6	0.7	24
3日(土)	2.3	1.5	1.7	2.5	1.0	1.5	1.3	1.6	2.8	2.8	3.7	2.9	2.5	3.2	2.2	2.3	3.2	1.8	2.9	3.3	3.6	2.1	2.1	2.0	2.4	3.7	1.0	24
4日(日)	2.6	1.6	1.0	0.6	0.9	1.3	1.3	0.8	0.2	1.9	3.5	3.3	4.0	3.6	4.5	3.4	3.9	4.2	2.9	2.9	3.1	3.4	3.5	3.4	2.6	4.5	0.2	24
5日(月)	2.4	3.4	4.3	3.3	3.8	3.9	4.3	4.5	4.0	4.0	4.1	3.8	3.7	2.5	2.4	3.6	2.5	3.3	4.0	3.3	2.4	3.0	3.6	4.0	3.5	4.5	2.4	24
6日(火)	3.6	2.0	2.3	2.5	2.0	1.8	2.0	2.9	2.0	2.5	2.6	1.6	2.7	2.5	2.5	2.5	3.9	3.3	3.2	3.2	3.7	4.5	3.2	3.6	2.8	4.5	1.6	24
7日(水)	4.7	3.1	2.7	3.0	2.8	2.5	2.5	3.1	4.4	3.7	2.3	2.4	1.5	1.8	3.2	2.0	2.8	1.3	1.6	0.6	0.4	0.2	0.4	0.8	2.2	4.7	0.2	24
8日(木)	1.9	1.2	1.4	0.9	0.8	1.1	0.3	1.2	1.1	1.8	3.8	3.7	3.6	3.8	2.3	2.5	1.0	0.5	1.7	1.0	2.6	2.4	1.8	2.4	1.9	3.8	0.3	24
9日(金)	1.8	1.5	1.1	1.7	2.3	2.2	2.0	2.1	3.2	3.8	3.5	4.0	2.2	3.8	3.7	3.1	2.3	1.6	2.0	1.3	0.4	1.9	1.3	1.5	2.3	4.0	0.4	24
10日(土)	1.4	2.5	2.2	2.1	2.2	1.9	1.8	3.0	2.3	2.9	3.3	2.4	2.7	3.0	4.2	4.1	4.6	3.2	3.4	3.0	2.4	2.9	3.4	2.4	2.8	4.6	1.4	24
11日(日)	2.7	3.5	1.4	1.5	2.4	1.6	2.1	3.2	3.2	4.2	4.2	4.7	5.1	5.4	5.7	4.9	3.5	3.6	1.5	1.5	1.2	1.3	1.0	1.7	3.0	5.7	1.0	24
12日(月)	1.2	1.5	1.0	1.0	1.1	0.4	0.7	1.6	1.4	2.5	3.9	5.0	2.4	2.1	2.6	2.2	3.4	2.2	3.3	2.6	1.8	1.5	2.1	1.7	2.1	5.0	0.4	24
13日(火)	1.7	1.1	0.8	1.0	0.7	0.1	0.6	1.6	2.3	3.3	2.3	2.7	2.6	3.4	3.3	3.4	2.5	2.5	1.5	1.5	1.7	1.9	1.8	1.3	1.9	3.4	0.1	24
14日(水)	0.1	0.4	1.2	0.9	1.3	1.8	2.2	1.7	1.3	2.1	3.4	3.0	3.4	3.5	2.3	1.0	1.3	1.2	3.3	1.9	1.5	1.4	1.1	0.7	1.8	3.5	0.1	24
15日(木)	0.2	1.3	0.9	2.3	1.8	3.1	2.4	1.9	2.6	2.1	2.5	0.9	1.7	2.8	4.4	3.8	4.3	3.1	2.8	2.4	0.9	1.6	2.1	1.2	2.2	4.4	0.2	24
16日(金)	0.9	1.7	1.8	0.5	2.1	3.2	2.9	4.0	3.9	4.6	4.2	4.4	4.1	3.8	2.9	4.0	4.2	2.5	3.1	1.1	0.5	0.9	1.7	1.7	2.7	4.6	0.5	24
17日(土)	2.4	2.8	3.3	3.3	3.2	3.0	3.5	5.1	5.2	6.7	4.5	5.0	4.0	3.2	3.1	1.9	1.8	2.1	1.4	3.5	2.5	3.1	3.3	3.5	3.4	6.7	1.4	24
18日(日)	2.8	2.6	2.9	3.3	3.4	3.9	4.7	5.4	6.3	4.9	5.4	5.3	3.4	5.4	4.9	3.7	3.5	2.1	1.2	1.2	1.4	1.6	1.9	1.8	3.5	6.3	1.2	24
19日(月)	1.8	1.5	1.8	1.9	2.2	2.1	2.7	2.2	0.8	2.8	3.0	3.2	4.3	4.7	5.0	5.2	4.7	5.3	3.4	3.0	3.5	3.0	2.6	3.3	3.1	5.3	0.8	24
20日(火)	2.6	2.2	1.8	1.7	2.1	1.4	1.3	1.7	1.0	3.2	3.4	3.7	4.4	3.4	4.1	4.4	3.1	4.2	4.6	2.1	1.7	2.2	1.5	2.3	2.7	4.6	1.0	24
21日(水)	1.8	1.6	0.6	1.3	2.2	2.4	2.4	2.9	2.4	3.3	3.6	2.2	4.2	3.6	2.7	3.9	4.7	1.9	3.5	1.8	2.8	1.8	3.0	2.3	2.6	4.7	0.6	24
22日(木)	2.0	0.9	0.9	1.9	2.0	3.3	3.2	3.4	3.7	3.3	3.3	3.1	2.1	3.2	3.4	3.0	3.7	4.3	4.3	4.1	3.4	3.6	3.7	2.5	3.0	4.3	0.9	24
23日(金)	1.9	1.5	2.0	1.2	1.2	2.1	2.6	2.5	2.1	1.2	1.1	1.3	4.1	4.5	3.4	4.8	5.9	6.4	4.0	4.4	3.4	3.5	3.1	4.0	3.0	6.4	1.1	24
24日(土)	2.7	2.5	2.4	1.8	2.1	0.5	1.3	0.6	2.1	2.2	2.4	4.2	4.4	5.0	5.3	6.2	6.1	4.9	5.3	5.1	4.1	3.6	2.8	3.1	3.4	6.2	0.5	24
25日(日)	2.4	0.5	0.5	0.7	0.7	1.2	1.2	0.9	2.9	3.2	2.5	3.0	4.3	3.3	3.9	4.8	3.9	5.8	3.6	3.6	3.1	3.1	2.5	2.6	2.7	5.8	0.5	24
26日(月)	2.4	2.1	1.5	1.8	0.5	0.5	0.4	1.8	2.7	2.8	2.0	3.7	3.5	3.3	3.6	4.3	4.4	3.5	3.6	3.5	1.9	2.9	2.2	2.2	2.5	4.4	0.4	24
27日(火)	0.9	0.6	0.9	0.5	0.7	1.1	0.9	1.1	1.8	2.1	3.1	4.0	3.9	2.5	3.2	4.6	3.5	2.9	4.2	3.2	3.0	2.2	1.4	2.8	2.3	4.6	0.5	24
28日(水)	3.1	3.0	2.7	3.2	2.7	1.9	1.6	2.9	1.7	4.0	5.1	3.2	3.4	3.5	3.1	3.2	2.7	3.2	1.7	1.3	2.4	3.1	2.8	2.9	2.9	5.1	1.3	24
29日(木)	1.9	1.6	1.5	1.5	2.1	2.2	2.8	2.1	2.4	2.4	2.8	3.8	4.7	4.1	4.7	3.3	4.1	4.3	3.7	3.7	3.8	4.0	4.0	3.5	3.1	4.7	1.5	24
30日(金)	3.2	2.5	2.3	2.7	2.5	2.1	2.2	2.1	2.7	2.8	3.0	3.4	4.0	3.9	3.2	4.0	3.4	2.7	3.7	2.7	3.2	2.6	2.0	1.9	2.9	4.0	1.9	24
31日(土)	2.8	2.7	3.0	1.6	1.4	1.6	0.8	1.9	2.4	2.9	4.1	4.2	3.9	3.8	4.4	3.8	2.9	2.9	2.1	2.2	2.2	1.3	1.2	2.4	2.6	4.4	0.8	24
平均値	2.2	2.0	1.9	1.9	2.0	2.0	2.0	2.4	2.5	3.0	3.3	3.4	3.4	3.5	3.6	3.6	3.5	3.1	3.0	2.6	2.4	2.5	2.3	2.4	2.7			
最大値	4.7	4.5	5.0	3.9	4.3	4.7	4.7	5.4	6.3	6.7	5.4	5.8	5.1	5.4	5.7	6.2	6.1	6.4	5.3	5.1	4.1	4.5	4.0	4.0	3.6	6.7		
最小値	0.1	0.4	0.5	0.5	0.5	0.1	0.3	0.6	0.2	1.2	1.1	0.7	1.3	1.8	2.2	1.0	1.0	0.5	1.2	0.6	0.4	0.2	0.4	0.7	1.8		0.1	
有効時間	31	31	31	31	31	31	31	31	31	31	31	31	31	31	31	31	31	31	31	31	31	31	31	31				744

欠測時間数 0 時間

欠測率 0.0 %

表 1.2-2(8) 地上気象観測結果(風速:8月)

調査期間 : 2021年8月1日(日)~8月31日(火)

調査地点 : 事業計画地内

観測項目: 風速 (WS)

単位: m/s

日	1時	2時	3時	4時	5時	6時	7時	8時	9時	10時	11時	12時	13時	14時	15時	16時	17時	18時	19時	20時	21時	22時	23時	24時	平均値	最大値	最小値	有効時間
8月1日(日)	1.5	1.6	2.1	1.7	1.5	2.0	2.2	1.2	0.8	2.9	4.3	3.4	3.7	3.3	3.7	4.0	4.2	4.4	3.4	1.9	3.4	2.8	1.6	2.5	2.7	4.4	0.8	24
2日(月)	1.3	0.8	0.5	1.5	1.6	1.6	1.9	1.9	0.6	0.8	2.9	4.3	4.0	5.2	4.8	5.3	5.3	3.6	3.3	3.4	2.8	1.7	1.3	4.2	2.7	5.3	0.5	24
3日(火)	3.0	2.6	1.9	2.1	2.1	1.1	1.1	1.8	2.0	5.1	4.3	3.6	3.8	2.6	3.3	2.6	1.2	1.9	1.0	0.9	2.0	1.1	1.8	1.7	2.3	5.1	0.9	24
4日(水)	1.9	2.1	1.8	2.1	1.9	2.1	2.4	2.1	1.3	0.5	2.0	3.1	4.7	4.9	5.2	4.5	4.4	4.9	3.6	3.3	4.5	4.3	4.2	4.2	3.2	5.2	0.5	24
5日(木)	3.5	3.3	2.9	1.6	1.3	1.2	1.2	0.7	1.9	1.6	2.5	2.2	2.1	1.3	2.5	5.1	4.2	3.1	3.3	3.6	2.5	3.6	2.5	0.7	2.4	5.1	0.7	24
6日(金)	3.0	2.3	3.1	3.1	4.3	2.9	3.5	4.6	6.0	7.1	5.7	5.1	4.4	5.7	5.4	4.7	5.2	3.6	4.3	4.0	3.4	3.1	2.5	2.0	4.1	7.1	2.0	24
7日(土)	3.0	2.4	4.4	5.4	4.9	5.5	4.1	3.9	5.1	6.3	3.7	4.9	4.9	5.6	5.3	6.3	5.5	4.6	4.7	3.6	2.9	1.8	2.1	1.4	4.3	6.3	1.4	24
8日(日)	0.7	1.9	0.3	1.9	2.6	1.6	0.3	2.9	3.4	4.8	5.0	5.4	4.2	3.7	4.3	5.0	5.3	4.9	5.1	5.0	2.8	2.5	0.7	2.8	3.2	5.4	0.3	24
9日(月)	4.6	4.7	3.0	4.3	2.7	2.0	2.5	3.2	6.2	8.8	10.7	10.2	14.4	9.7	9.2	8.2	6.1	6.2	5.6	7.4	6.0	5.4	5.0	6.5	6.4	14.4	2.0	24
10日(火)	4.1	5.4	4.8	5.5	5.2	4.7	5.4	5.3	5.4	5.6	5.9	5.9	6.9	4.7	4.6	3.7	0.9	2.6	2.3	2.4	2.5	2.3	3.3	2.7	4.3	6.9	0.9	24
11日(水)	2.7	1.9	2.0	1.9	1.8	1.5	1.9	2.7	1.6	2.1	1.8	2.5	3.2	3.0	3.1	3.7	4.5	4.0	4.0	2.7	3.4	4.3	3.4	2.5	2.8	4.5	1.5	24
12日(木)	2.2	2.8	3.8	4.8	1.9	0.2	0.1	1.9	1.3	0.9	0.7	1.1	2.9	1.9	3.4	4.2	2.2	4.3	4.1	1.9	1.5	0.5	0.1	0.7	2.1	4.8	0.1	24
13日(金)	1.4	0.6	1.6	1.1	1.1	1.3	1.1	0.2	1.3	1.1	1.7	1.7	2.9	4.0	8.4	7.1	6.3	5.8	3.2	3.7	3.4	6.0	7.0	5.0	3.2	8.4	0.2	24
14日(土)	3.9	4.5	3.3	5.0	7.5	5.9	5.6	6.7	8.1	6.6	6.2	7.2	6.2	6.3	7.2	6.8	7.0	6.1	6.3	4.3	4.2	1.4	0.8	6.2	5.6	8.1	0.8	24
15日(日)	8.2	4.1	2.7	3.4	3.5	3.8	3.4	0.8	1.2	0.5	1.2	1.0	3.9	2.7	2.4	3.0	2.4	1.8	2.0	3.3	2.0	1.9	2.2	1.9	2.6	8.2	0.5	24
16日(月)	2.6	1.5	2.0	1.8	1.8	1.7	1.4	1.5	1.4	1.8	1.3	0.9	0.6	0.9	2.3	1.7	2.2	2.5	2.5	0.4	2.0	2.5	2.1	2.9	1.8	2.9	0.4	24
17日(火)	2.7	2.9	1.6	1.0	1.2	1.5	1.1	1.7	0.8	1.1	1.0	0.2	1.4	0.5	6.0	3.3	2.4	1.8	2.7	2.3	1.1	1.3	3.0	0.2	1.8	6.0	0.2	24
18日(水)	0.9	1.2	2.7	3.1	3.3	3.4	2.5	1.3	2.2	4.4	3.3	4.0	0.8	1.5	2.8	2.5	3.1	2.7	2.9	3.2	2.9	1.5	1.5	2.0	2.5	4.4	0.8	24
19日(木)	1.2	1.8	1.8	1.4	1.7	2.8	2.1	2.9	2.5	3.1	1.6	2.7	1.9	1.3	2.2	2.2	0.9	1.4	0.2	0.9	1.8	1.3	2.2	2.5	1.9	3.1	0.2	24
20日(金)	1.7	2.1	1.7	2.6	1.9	2.1	2.9	2.4	1.8	0.9	1.3	4.1	4.3	2.5	1.0	2.1	2.9	1.6	1.7	2.5	2.6	2.4	2.0	0.4	2.1	4.3	0.4	24
21日(土)	1.0	0.8	2.3	1.8	2.8	1.6	3.8	2.7	2.1	2.8	2.2	2.9	2.5	0.8	1.8	3.2	3.1	1.5	2.1	2.1	1.4	0.9	1.6	2.0	2.1	3.8	0.8	24
22日(日)	1.3	0.2	0.3	0.1	1.4	1.5	1.5	0.9	2.6	4.1	2.5	2.9	5.2	5.9	5.2	5.3	5.0	4.4	3.1	2.5	2.3	2.9	4.1	2.6	2.8	5.9	0.1	24
23日(月)	2.5	2.0	3.0	2.4	3.1	2.5	1.3	2.3	2.3	3.8	4.6	4.0	2.6	3.7	4.7	3.9	4.3	4.1	3.8	2.6	3.3	1.5	1.0	1.1	2.9	4.7	1.0	24
24日(火)	1.1	0.8	0.8	1.5	0.6	0.8	1.8	1.5	2.8	3.2	3.3	3.9	2.1	2.3	2.8	3.5	2.3	1.3	2.9	2.2	2.9	2.5	2.7	2.1	2.2	3.9	0.6	24
25日(水)	2.4	2.3	3.1	2.9	2.8	3.0	3.2	3.2	4.0	4.3	5.4	4.9	5.0	4.8	4.6	3.9	5.7	4.2	4.9	4.4	4.0	3.8	4.2	3.3	3.9	5.7	2.3	24
26日(木)	3.4	3.6	3.1	3.3	1.7	1.0	2.5	2.9	4.0	3.6	3.7	3.5	2.8	3.2	4.5	3.4	3.4	3.4	2.6	2.4	2.7	2.4	3.0	3.5	3.0	4.5	1.0	24
27日(金)	2.7	1.9	1.7	1.6	2.0	2.1	2.1	1.8	3.3	2.9	3.0	4.7	4.6	2.7	4.1	3.0	3.3	3.1	2.1	2.2	2.5	2.4	2.1	2.0	2.7	4.7	1.6	24
28日(土)	2.7	2.2	2.2	1.7	2.2	2.9	2.7	3.3	4.2	4.6	6.2	5.5	4.8	5.4	5.3	4.1	3.2	4.0	3.7	2.4	1.8	0.3	1.4	1.4	3.3	6.2	0.3	24
29日(日)	1.2	1.0	1.0	0.8	1.9	1.8	0.9	0.5	2.4	3.8	3.1	4.8	5.1	4.3	4.0	3.5	3.4	2.2	2.4	2.1	1.5	1.3	1.7	2.1	2.4	5.1	0.5	24
30日(月)	1.8	2.0	2.1	2.1	1.8	2.0	1.2	2.3	2.8	3.6	4.4	2.7	4.2	4.9	4.2	3.9	3.5	4.1	2.4	1.5	3.2	3.1	3.0	2.6	2.9	4.9	1.2	24
31日(火)	2.6	2.8	2.1	2.6	2.4	2.2	2.9	2.8	2.5	2.8	1.9	3.8	3.6	3.2	2.3	1.5	2.3	2.9	3.0	2.9	3.4	2.6	2.2	1.7	2.6	3.8	1.5	24
平均値	2.5	2.3	2.2	2.5	2.5	2.3	2.3	2.4	2.8	3.4	3.5	3.8	4.0	3.6	4.2	4.1	3.7	3.5	3.2	2.8	2.8	2.4	2.5	2.5	3.0			
最大値	8.2	5.4	4.8	5.5	7.5	5.9	5.6	6.7	8.1	8.8	10.7	10.2	14.4	9.7	9.2	8.2	7.0	6.2	6.3	7.4	6.0	6.0	7.0	6.5	6.4	14.4		
最小値	0.7	0.2	0.3	0.1	0.6	0.2	0.1	0.2	0.6	0.5	0.7	0.2	0.6	0.5	1.0	1.5	0.9	1.3	0.2	0.4	1.1	0.3	0.1	0.2	1.8		0.1	
有効時間	31	31	31	31	31	31	31	31	31	31	31	31	31	31	31	31	31	31	31	31	31	31	31	31				744

欠測時間数 0 時間
欠測率 0.0 %

表 1.2-2(9) 地上気象観測結果(風速:9月)

調査期間: 2021年9月1日(水)~9月30日(木)

調査地点: 事業計画地内

観測項目: 風速(W/S)

単位: m/s

日	1時	2時	3時	4時	5時	6時	7時	8時	9時	10時	11時	12時	13時	14時	15時	16時	17時	18時	19時	20時	21時	22時	23時	24時	平均値	最大値	最小値	有効時間
9月1日(水)	3.1	2.2	2.0	2.1	2.6	2.3	1.3	0.9	0.8	2.3	2.8	2.9	4.3	4.2	4.0	3.2	4.0	3.6	3.7	3.3	2.7	2.6	3.0	5.0	2.9	5.0	0.8	24
2日(木)	5.1	5.3	5.0	4.7	3.6	4.4	4.7	4.1	3.2	4.3	4.1	4.2	3.6	3.3	4.1	0.6	0.9	4.1	2.8	2.7	1.1	0.4	2.9	1.5	3.4	5.3	0.4	24
3日(金)	1.6	2.6	2.9	3.4	2.8	3.0	2.1	2.3	2.8	2.4	1.7	1.2	0.8	1.3	1.3	2.9	4.0	1.9	2.1	2.2	2.8	2.0	2.4	2.3	2.3	4.0	0.8	24
4日(土)	2.7	3.1	2.3	1.3	2.0	2.6	2.9	2.2	2.8	2.9	2.7	2.5	1.2	3.2	1.2	1.1	3.4	2.1	2.9	2.7	3.1	3.0	2.7	1.5	2.4	3.4	1.1	24
5日(日)	1.9	2.0	2.5	2.9	2.5	1.6	2.1	2.3	1.4	2.3	2.2	3.3	3.9	4.2	3.2	3.6	3.1	2.8	0.6	2.3	2.1	3.8	2.5	3.0	2.6	4.2	0.6	24
6日(月)	2.8	2.0	2.7	2.0	2.2	3.3	2.2	2.1	2.4	2.2	2.2	2.3	4.1	3.4	3.2	4.6	4.2	3.7	3.0	3.4	2.3	2.6	2.7	2.3	2.8	4.6	2.0	24
7日(火)	2.2	2.3	1.7	1.7	0.9	2.5	2.1	3.1	2.8	0.9	3.3	3.2	3.2	2.5	3.4	3.3	2.6	1.8	3.2	2.8	2.5	1.9	2.5	2.0	2.4	3.4	0.9	24
8日(水)	1.8	2.1	2.4	2.0	2.2	1.7	2.3	1.7	0.7	1.6	2.3	2.8	2.7	2.9	2.0	2.0	3.2	2.7	2.3	2.8	3.1	3.2	3.0	2.9	2.4	3.2	0.7	24
9日(木)	3.2	2.9	2.6	2.8	1.9	1.6	2.1	1.2	1.2	1.3	2.1	1.9	1.8	3.1	2.8	3.3	2.3	1.9	3.0	3.3	3.4	2.6	3.4	1.9	2.4	3.4	1.2	24
10日(金)	1.8	2.4	2.3	2.5	2.7	2.3	2.9	2.1	2.9	2.2	1.9	4.1	3.6	3.7	3.6	3.1	3.9	2.2	2.2	2.6	2.1	0.5	2.4	1.7	2.6	4.1	0.5	24
11日(土)	1.2	0.1	0.8	1.7	2.3	2.6	3.3	3.2	2.1	2.0	3.2	3.1	2.7	2.8	2.6	1.9	2.9	2.1	1.4	2.1	0.3	0.9	1.4	0.6	2.0	3.3	0.1	24
12日(日)	0.8	1.1	1.2	0.9	0.5	0.9	1.1	1.8	1.7	0.7	1.1	0.8	1.4	1.9	1.4	1.9	1.4	1.4	1.6	1.3	1.3	1.2	1.0	0.4	1.2	1.9	0.4	24
13日(月)	1.8	2.1	1.3	2.1	2.1	1.9	2.0	1.9	2.7	2.5	2.5	1.8	2.3	1.7	0.9	3.0	2.0	2.5	3.3	3.5	2.7	3.0	2.2	2.5	2.3	3.5	0.9	24
14日(火)	2.7	1.3	2.7	2.0	0.7	1.7	0.8	1.2	1.9	2.0	1.8	2.2	2.0	1.9	1.1	1.4	1.6	1.9	2.1	2.1	2.6	1.6	1.9	2.1	1.8	2.7	0.7	24
15日(水)	1.9	2.2	2.3	1.9	1.6	1.7	1.4	1.6	2.0	1.8	2.2	2.6	3.5	3.4	4.6	4.3	4.2	4.2	3.8	3.8	2.8	3.0	2.6	2.0	2.7	4.6	1.4	24
16日(木)	2.2	2.4	1.6	2.8	1.4	1.7	2.3	2.9	3.6	3.6	1.5	0.5	3.5	3.0	2.1	1.2	1.7	1.6	1.9	1.5	0.9	0.4	1.7	1.7	2.0	3.6	0.4	24
17日(金)	1.7	1.6	2.0	2.2	2.7	3.5	2.0	3.3	3.6	1.7	2.2	2.8	2.7	2.5	2.3	2.8	3.0	2.8	2.1	3.1	3.2	2.8	2.7	3.0	2.6	3.6	1.6	24
18日(土)	3.4	4.7	2.6	2.7	3.3	2.3	2.2	2.7	2.1	1.5	1.2	1.7	2.4	3.1	4.4	3.0	2.4	1.5	2.1	1.8	1.5	1.8	1.2	1.4	2.4	4.7	1.2	24
19日(日)	0.9	1.7	1.7	1.9	1.1	1.3	0.9	0.7	2.7	4.2	3.5	2.5	3.1	2.8	2.7	3.1	3.5	4.0	4.2	3.1	2.6	2.8	2.6	2.5	2.5	4.2	0.7	24
20日(月)	2.2	2.3	2.3	1.5	1.8	2.5	1.9	2.3	2.0	2.0	0.7	2.1	3.6	3.9	3.7	4.9	3.9	3.8	2.2	2.4	1.6	0.7	1.6	2.0	2.4	4.9	0.7	24
21日(火)	2.3	2.0	2.9	2.6	1.5	2.3	2.3	1.3	3.3	2.8	3.6	2.6	3.1	3.7	3.8	4.0	3.9	3.7	3.2	5.0	5.2	5.3	3.7	2.5	3.2	5.3	1.3	24
22日(水)	3.4	4.7	2.7	2.3	2.5	1.6	2.1	2.0	0.5	1.5	3.2	3.5	4.0	4.1	4.9	4.8	4.1	4.0	1.7	1.6	1.3	0.7	0.9	0.8	2.6	4.9	0.5	24
23日(木)	1.1	0.3	1.4	1.0	1.3	0.6	0.2	1.8	3.4	3.2	3.8	4.1	4.5	4.0	3.3	3.2	3.5	2.1	1.9	2.8	3.1	2.9	3.0	2.9	2.5	4.5	0.2	24
24日(金)	2.6	2.9	1.8	2.6	1.8	1.5	2.1	2.6	1.6	2.2	2.1	2.0	3.3	2.3	1.3	2.8	3.9	4.2	4.0	3.4	3.4	2.4	2.3	2.0	2.5	4.2	1.3	24
25日(土)	2.6	1.8	3.1	1.5	1.1	1.9	2.1	2.5	3.5	3.2	2.1	1.4	2.5	3.8	3.2	3.4	2.0	3.2	3.3	3.5	3.3	2.1	2.2	2.9	2.6	3.8	1.1	24
26日(日)	3.7	2.5	2.9	1.8	2.1	2.9	3.5	4.4	4.1	4.6	4.0	3.1	3.4	4.2	5.8	6.0	4.9	4.6	3.4	4.0	3.9	4.3	3.7	3.6	3.8	6.0	1.8	24
27日(月)	3.3	3.5	3.4	3.8	3.6	3.2	3.9	4.7	4.4	3.8	4.2	3.9	3.4	3.7	3.9	4.7	4.7	4.3	3.2	2.6	2.9	1.6	2.0	2.2	3.5	4.7	1.6	24
28日(火)	2.0	2.4	2.5	1.9	2.9	2.5	3.3	2.9	3.6	2.3	1.6	0.8	1.8	3.4	3.1	2.3	2.5	2.4	2.0	1.5	1.4	0.8	2.2	2.2	2.3	3.6	0.8	24
29日(水)	2.2	1.5	1.8	1.8	1.8	2.2	2.7	3.3	3.5	2.4	2.7	2.0	2.0	3.5	2.7	2.2	2.0	1.4	0.6	1.0	1.9	2.2	2.2	2.0	2.2	3.5	0.6	24
30日(木)	2.0	2.0	2.1	2.3	2.1	2.8	2.7	2.3	4.2	3.5	3.4	3.0	3.8	4.4	5.6	4.9	3.9	3.9	4.1	3.0	3.2	2.6	2.8	2.9	3.2	5.6	2.0	24
平均値	2.3	2.3	2.3	2.2	2.1	2.2	2.3	2.4	2.6	2.5	2.5	2.5	2.9	3.2	3.1	3.1	3.1	2.9	2.6	2.7	2.5	2.2	2.4	2.2	2.5			
最大値	5.1	5.3	5.0	4.7	3.6	4.4	4.7	4.7	4.4	4.6	4.2	4.2	4.5	4.4	5.8	6.0	4.9	4.6	4.2	5.0	5.2	5.3	3.7	5.0	3.8	6.0		
最小値	0.8	0.1	0.8	0.9	0.5	0.6	0.2	0.7	0.5	0.7	0.7	0.5	0.8	1.3	0.9	0.6	0.9	1.4	0.6	1.0	0.3	0.4	0.9	0.4	1.2		0.1	
有効時間	30	30	30	30	30	30	30	30	30	30	30	30	30	30	30	30	30	30	30	30	30	30	30	30				720

欠測時間数 0時間
欠測率 0.0%

表 1.2-2(10) 地上気象観測結果(風速:10月)

調査期間 : 2021年10月1日(金)~10月31日(日)

調査地点 : 事業計画地内

観測項目:風速(W S)

単位:m/s

日	1時	2時	3時	4時	5時	6時	7時	8時	9時	10時	11時	12時	13時	14時	15時	16時	17時	18時	19時	20時	21時	22時	23時	24時	平均値	最大値	最小値	有効時間	
10月1日(金)	4.6	4.4	3.1	3.3	2.8	4.0	1.9	2.7	2.7	2.1	3.7	2.4	4.1	3.6	3.6	2.1	3.6	2.6	0.9	1.0	0.7	0.9	1.1	1.4	2.6	4.6	0.7	24	
2日(土)	0.5	0.7	0.4	1.2	2.2	1.9	2.0	1.9	3.3	3.3	4.1	3.4	4.2	4.7	4.7	5.6	4.0	1.9	2.3	2.2	2.2	3.0	1.9	1.4	2.6	5.6	0.4	24	
3日(日)	1.5	2.2	1.9	2.2	1.7	2.3	1.7	1.9	2.0	3.2	1.8	2.5	0.9	1.0	1.8	2.6	3.1	2.7	2.9	1.5	0.0	2.5	2.9	1.8	2.0	3.2	0.0	24	
4日(月)	1.4	1.8	1.3	1.7	1.6	2.0	1.7	2.2	1.9	1.0	2.3	3.1	3.5	3.0	4.0	3.7	2.7	3.5	2.8	3.5	3.2	3.2	2.8	3.1	2.5	4.0	1.0	24	
5日(火)	2.4	1.9	1.8	1.5	1.8	0.3	1.1	0.3	2.6	2.4	3.5	3.6	3.1	3.8	2.6	3.3	2.7	2.6	1.4	1.3	1.2	0.0	0.5	1.4	2.0	3.8	0.0	24	
6日(水)	0.4	2.1	1.4	1.2	2.5	1.7	1.9	1.3	1.8	1.9	1.4	2.8	1.1	3.5	3.3	3.2	2.7	3.6	3.8	2.6	3.3	3.2	3.0	2.4	2.3	3.8	0.4	24	
7日(木)	2.2	3.1	1.7	2.6	3.1	2.2	3.6	3.1	2.4	1.2	1.9	3.0	3.9	4.3	3.8	3.4	4.2	4.8	4.4	3.9	2.8	2.8	2.6	1.4	3.0	4.8	1.2	24	
8日(金)	1.2	1.2	0.4	1.1	2.2	2.1	2.0	2.0	2.5	2.4	1.4	2.3	2.5	3.9	3.7	3.8	3.7	3.3	2.7	2.3	3.4	1.6	1.2	1.5	2.3	3.9	0.4	24	
9日(土)	1.6	2.3	2.3	2.1	2.1	1.9	2.2	3.7	2.6	2.8	2.1	1.2	2.2	3.5	4.3	4.9	3.4	4.5	3.5	3.0	1.7	2.2	0.6	1.3	2.6	4.9	0.6	24	
10日(日)	2.4	1.5	3.0	2.4	1.8	0.4	2.2	1.2	1.2	1.4	2.7	3.1	3.0	3.4	4.1	4.8	4.2	3.5	2.9	2.8	0.9	0.2	2.8	2.0	2.4	4.8	0.2	24	
11日(月)	2.3	2.6	3.2	2.5	2.7	2.3	2.8	2.4	2.6	2.1	2.3	3.1	3.8	3.6	2.9	3.6	2.4	2.6	2.9	2.4	2.6	1.6	2.2	3.3	2.7	3.8	1.6	24	
12日(火)	1.6	2.2	3.1	3.3	3.1	3.5	3.8	3.6	3.8	2.9	2.5	2.6	1.8	3.3	2.6	2.8	2.7	3.0	3.2	2.6	2.6	3.1	3.3	2.7	2.9	3.8	1.6	24	
13日(水)	3.5	2.9	2.3	3.5	3.0	3.3	3.2	2.3	2.8	2.8	2.3	1.2	2.2	3.1	2.7	3.1	3.5	3.0	4.0	3.4	2.8	3.1	3.4	2.8	2.9	4.0	1.2	24	
14日(木)	2.5	2.5	2.9	2.4	2.9	3.0	3.3	3.4	2.3	1.7	2.6	1.7	1.8	1.1	3.4	1.2	1.8	2.1	3.1	3.5	3.9	3.1	2.8	3.1	2.6	3.9	1.1	24	
15日(金)	2.5	2.0	2.6	3.4	3.0	3.4	3.0	3.8	2.9	2.0	0.7	2.9	4.2	3.6	3.1	2.5	2.5	1.5	3.4	2.7	3.5	2.8	3.4	3.1	2.9	4.2	0.7	24	
16日(土)	2.3	2.1	2.9	2.5	1.9	2.0	2.8	2.6	1.8	1.3	2.4	2.7	3.0	3.3	3.6	3.9	4.3	4.0	3.4	4.1	5.4	3.9	4.3	3.0	3.1	5.4	1.3	24	
17日(日)	4.4	2.6	1.1	2.0	2.4	1.7	0.6	0.6	4.1	4.9	5.5	5.8	3.5	4.7	5.7	3.5	4.8	3.4	3.5	3.1	3.2	2.7	2.1	2.3	3.3	5.8	0.6	24	
18日(月)	2.5	2.4	1.8	1.1	1.5	2.8	2.4	1.4	2.8	2.7	1.7	3.3	2.8	3.4	1.8	2.0	1.5	3.2	2.5	3.1	2.4	3.5	3.0	3.0	2.4	3.5	1.1	24	
19日(火)	2.6	2.6	2.7	3.4	3.9	3.1	2.4	4.0	3.0	2.5	1.2	2.6	2.4	3.0	3.2	2.5	2.1	1.7	1.1	2.7	3.1	0.3	2.5	2.7	2.6	4.0	0.3	24	
20日(水)	4.9	1.4	1.2	1.1	1.1	2.4	1.3	2.7	1.8	3.5	2.4	2.4	3.0	3.8	3.6	2.7	3.7	1.6	2.1	1.6	1.4	0.7	1.6	2.0	2.3	4.9	0.7	24	
21日(木)	2.5	0.7	1.4	0.4	0.6	0.7	1.9	0.9	1.7	1.9	2.4	1.5	2.4	2.8	3.0	2.1	3.9	3.2	2.5	2.6	2.4	2.3	2.3	2.8	2.0	3.9	0.4	24	
22日(金)	2.1	2.6	2.4	2.1	2.8	3.1	2.2	1.5	1.8	1.6	1.1	2.5	3.4	2.6	3.0	3.7	1.8	2.3	3.6	2.9	2.7	2.4	2.9	3.4	2.5	3.7	1.1	24	
23日(土)	2.1	2.7	2.8	2.9	1.9	1.8	0.9	2.1	1.8	3.7	4.2	4.9	4.6	3.2	4.3	4.2	4.2	3.0	1.0	0.6	1.7	0.7	2.3	1.7	2.6	4.9	0.6	24	
24日(日)	2.4	2.3	2.1	2.2	2.1	2.5	2.1	2.3	2.0	1.4	1.9	2.8	2.6	2.7	3.0	2.9	2.4	2.0	2.9	2.5	2.6	3.0	2.8	1.8	2.4	3.0	1.4	24	
25日(月)	2.8	3.0	3.6	2.9	3.7	2.7	2.9	2.3	2.3	2.9	2.6	3.6	3.9	3.6	3.0	3.8	2.8	3.5	3.7	3.7	3.4	3.9	4.2	4.5	3.3	4.5	2.3	24	
26日(火)	2.9	4.0	2.3	2.5	2.4	1.8	2.0	2.8	1.8	1.2	0.9	1.7	2.8	1.0	2.7	3.6	2.3	3.1	2.6	3.7	2.1	1.8	1.0	1.4	2.3	4.0	0.9	24	
27日(水)	1.5	1.5	2.7	2.1	1.7	1.7	2.0	1.9	1.4	0.9	0.8	1.2	3.0	1.3	2.2	2.7	1.0	0.4	1.7	1.4	2.1	2.1	2.5	2.5	1.8	3.0	0.4	24	
28日(木)	1.9	1.2	1.6	1.7	1.8	1.4	1.3	1.9	1.3	1.7	2.7	3.0	2.8	3.5	4.4	3.3	3.4	2.3	1.7	2.7	2.9	2.1	3.1	2.7	2.4	4.4	1.2	24	
29日(金)	1.9	1.3	1.5	3.2	2.1	3.2	1.9	0.7	2.3	3.1	3.3	4.0	4.3	5.1	3.9	4.1	3.5	2.5	1.3	1.3	0.4	1.2	0.9	1.8	2.5	5.1	0.4	24	
30日(土)	0.9	2.7	1.3	1.4	1.5	1.7	2.2	2.5	1.7	1.7	2.1	1.9	0.9	1.4	1.7	1.5	1.4	0.3	2.2	2.0	2.6	2.4	2.2	2.3	1.8	2.7	0.3	24	
31日(日)	1.7	2.9	2.4	2.4	1.5	2.2	2.0	1.3	1.7	2.3	1.9	1.9	1.9	2.8	1.6	0.7	1.4	0.8	1.3	1.8	1.9	2.1	1.3	1.5	1.8	2.9	0.7	24	
平均値	2.3	2.2	2.1	2.2	2.2	2.2	2.2	2.2	2.3	2.3	2.3	2.7	2.9	3.1	3.3	3.2	3.0	2.7	2.6	2.5	2.4	2.2	2.4	2.3	2.5				
最大値	4.9	4.4	3.6	3.5	3.9	4.0	3.8	4.0	4.1	4.9	5.5	5.8	4.6	5.1	5.7	5.6	4.8	4.8	4.4	4.1	5.4	3.9	4.3	4.5	3.3	5.8			
最小値	0.4	0.7	0.4	0.4	0.6	0.3	0.6	0.3	1.2	0.9	0.7	1.2	0.9	1.0	1.6	0.7	1.0	0.3	0.9	0.6	0.0	0.0	0.5	1.3	1.8		0.0		
有効時間	31	31	31	31	31	31	31	31	31	31	31	31	31	31	31	31	31	31	31	31	31	31	31	31				744	

欠測時間数 0時間

欠測率 0.0%

表 1.2-2(11) 地上気象観測結果(風速:11月)

調査期間: 2021年11月1日(月)~11月30日(火)

調査地点: 事業計画地内

観測項目: 風速(W/S)

単位: m/s

日	1時	2時	3時	4時	5時	6時	7時	8時	9時	10時	11時	12時	13時	14時	15時	16時	17時	18時	19時	20時	21時	22時	23時	24時	平均値	最大値	最小値	有効時間
11月1日(月)	1.6	1.7	2.1	2.2	1.9	2.2	1.9	2.0	2.1	1.9	0.8	3.0	3.5	3.6	2.4	1.7	1.9	0.8	1.0	2.7	2.1	2.3	1.9	2.1	2.1	3.6	0.8	24
2日(火)	1.3	1.3	1.3	2.2	2.0	1.7	1.8	1.7	0.9	2.0	1.7	2.0	2.6	2.9	1.7	3.8	2.6	2.6	2.3	1.6	1.9	2.1	1.5	0.3	1.9	3.8	0.3	24
3日(水)	1.7	1.7	1.6	1.2	2.2	0.8	0.8	2.0	0.8	1.8	2.9	3.7	3.6	3.8	2.6	2.9	3.5	3.4	3.1	2.7	3.3	2.2	2.3	1.9	2.4	3.8	0.8	24
4日(木)	2.1	2.1	1.5	0.9	1.1	1.3	1.2	1.8	1.5	1.8	1.9	3.4	3.3	2.8	3.7	1.8	3.9	3.9	2.8	2.5	2.6	1.7	1.5	1.8	2.2	3.9	0.9	24
5日(金)	1.3	1.3	1.5	0.3	1.2	1.3	1.2	1.4	0.8	1.1	2.5	3.0	2.6	3.0	2.8	3.2	2.6	3.1	3.1	3.0	1.7	1.3	1.4	1.5	1.9	3.2	0.3	24
6日(土)	1.5	2.0	1.4	1.7	1.6	1.7	1.8	3.3	2.3	2.1	2.5	1.7	1.4	0.6	0.6	1.6	1.5	2.1	3.2	2.6	2.4	2.8	2.5	2.3	2.0	3.3	0.6	24
7日(日)	3.3	3.4	2.5	2.6	2.6	3.1	2.3	4.5	3.6	5.2	5.1	5.9	7.2	-	6.1	5.4	4.6	4.5	6.3	4.5	4.7	3.2	4.6	4.9	4.4	7.2	2.3	23
8日(月)	4.8	4.5	6.2	5.2	5.2	5.5	4.6	4.2	3.5	3.2	3.7	5.0	2.5	4.9	4.8	5.1	6.1	5.1	3.8	4.6	4.1	3.7	3.4	2.4	4.4	6.2	2.4	24
9日(火)	1.7	1.9	2.1	1.3	0.5	0.6	3.9	2.5	2.2	3.8	2.5	3.2	2.3	1.7	2.8	2.9	0.7	2.3	1.8	0.7	1.3	2.4	3.7	3.4	2.2	3.9	0.5	24
10日(水)	3.6	0.9	2.9	3.7	3.4	3.9	5.3	4.4	2.9	4.7	6.0	5.9	5.9	7.1	4.4	6.2	6.5	6.0	6.9	3.7	4.4	4.2	4.5	5.2	4.7	7.1	0.9	24
11日(木)	6.3	4.2	3.4	4.9	2.0	0.4	1.5	0.6	2.5	2.5	3.5	4.1	6.5	3.9	3.4	5.1	2.1	2.4	3.0	2.8	2.6	2.2	1.0	1.4	3.0	6.5	0.4	24
12日(金)	1.6	1.7	1.0	1.6	1.2	1.7	4.8	3.2	3.7	4.0	4.7	3.5	4.8	5.7	3.9	5.2	3.1	2.7	2.2	1.9	1.2	3.2	3.3	2.8	3.0	5.7	1.0	24
13日(土)	1.2	0.5	1.1	0.8	1.8	0.6	1.8	1.6	1.0	3.2	3.7	3.6	4.0	3.2	2.3	1.8	0.7	1.7	1.1	0.8	1.3	1.4	1.0	1.5	1.7	4.0	0.5	24
14日(日)	1.9	1.7	1.7	1.7	2.0	1.8	1.7	2.0	1.6	0.5	0.7	2.1	2.9	3.5	3.7	3.2	3.3	1.2	1.0	1.2	0.7	1.3	0.7	1.2	1.8	3.7	0.5	24
15日(月)	1.3	1.0	1.9	2.2	0.8	0.3	1.7	1.7	1.2	1.4	2.8	2.4	3.9	2.3	3.1	2.8	2.8	2.1	1.1	2.4	1.9	1.4	1.0	0.5	1.8	3.9	0.3	24
16日(火)	1.1	1.1	1.9	1.6	1.8	0.9	1.7	2.1	0.9	1.0	1.4	2.9	3.3	4.1	3.8	2.7	1.2	2.9	3.2	2.2	1.7	1.9	2.0	1.0	2.0	4.1	0.9	24
17日(水)	1.0	0.8	0.7	1.1	2.1	1.8	2.0	1.2	2.1	1.7	0.7	2.7	3.4	3.0	3.5	2.7	1.8	1.5	1.4	1.8	1.6	1.8	1.6	1.7	1.8	3.5	0.7	24
18日(木)	1.8	2.2	1.5	1.9	1.4	1.9	1.7	2.6	2.6	1.7	1.3	1.9	2.9	3.6	2.8	3.6	2.1	1.4	0.9	1.6	1.9	0.8	1.7	1.9	2.0	3.6	0.8	24
19日(金)	2.0	2.0	1.6	2.1	2.0	1.6	2.2	1.6	2.7	1.5	0.4	2.5	2.1	2.5	2.1	1.6	0.6	1.1	1.2	1.8	1.2	1.1	1.1	1.2	1.7	2.7	0.4	24
20日(土)	1.2	1.3	1.3	1.4	2.0	1.4	1.6	1.7	1.6	1.1	1.2	2.6	2.5	1.3	2.8	3.9	3.4	3.0	2.7	2.8	1.8	1.5	1.4	1.9	2.0	3.9	1.1	24
21日(日)	1.5	1.7	2.3	2.2	2.3	1.7	1.3	1.6	2.2	1.8	1.7	0.8	1.3	1.9	2.4	1.7	1.5	0.2	0.3	0.9	1.1	1.2	1.5	1.7	1.5	2.4	0.2	24
22日(月)	1.9	2.2	1.8	2.4	2.1	2.8	0.7	1.2	1.6	1.8	1.4	1.7	2.4	0.8	5.9	0.7	1.9	1.7	0.9	1.3	0.9	1.8	1.5	2.1	1.8	5.9	0.7	24
23日(火)	4.4	5.4	1.2	2.8	4.8	3.7	4.1	7.0	5.8	5.1	5.6	5.9	5.2	6.1	3.2	2.2	4.6	3.7	2.8	3.4	3.9	3.4	1.8	2.2	4.1	7.0	1.2	24
24日(水)	3.9	5.3	3.8	4.5	4.1	5.8	4.7	5.2	4.9	6.1	5.3	4.4	5.8	5.2	5.7	4.1	5.0	4.4	4.5	3.4	4.7	2.9	0.9	1.2	4.4	6.1	0.9	24
25日(木)	1.4	0.0	0.7	1.0	0.7	4.0	2.9	3.3	3.4	3.8	4.3	4.4	5.1	4.6	4.3	3.0	4.7	2.7	3.6	2.7	2.7	2.4	3.4	3.6	3.0	5.1	0.0	24
26日(金)	3.5	2.7	2.2	1.0	1.1	2.1	1.0	1.1	2.7	4.3	5.0	5.1	5.2	5.0	5.4	4.9	4.9	2.1	1.2	1.6	2.0	1.1	2.9	1.2	2.9	5.4	1.0	24
27日(土)	0.4	1.1	3.0	2.2	0.9	0.6	1.9	2.0	1.7	1.9	1.2	2.6	2.9	2.3	1.6	3.6	1.8	0.9	2.7	2.3	1.1	1.2	1.0	0.4	1.7	3.6	0.4	24
28日(日)	0.7	0.4	1.3	0.7	1.4	0.7	0.5	1.0	1.5	1.6	1.7	0.9	3.5	3.4	2.7	3.1	2.1	2.2	1.7	1.9	1.5	1.2	1.4	1.4	1.6	3.5	0.4	24
29日(月)	1.3	2.0	1.9	2.5	1.9	1.5	2.1	2.1	2.3	1.8	1.1	1.6	2.0	1.7	2.9	2.5	1.7	1.1	1.1	1.1	1.6	1.6	1.2	1.9	1.8	2.9	1.1	24
30日(火)	2.5	2.0	2.3	2.4	2.6	2.7	3.1	2.6	3.8	3.6	2.5	2.6	2.3	0.9	2.3	3.7	4.0	3.2	2.7	3.3	2.1	1.5	1.0	1.4	2.5	4.0	0.9	24
平均値	2.1	2.0	2.0	2.1	2.0	2.0	2.3	2.4	2.3	2.6	2.7	3.2	3.6	3.3	3.3	3.2	2.9	2.5	2.5	2.3	2.2	2.0	2.0	1.9	2.5			
最大値	6.3	5.4	6.2	5.2	5.2	5.8	5.3	7.0	5.8	6.1	6.0	5.9	7.2	7.1	6.1	6.2	6.5	6.0	6.9	4.6	4.7	4.2	4.6	5.2	4.7	7.2		
最小値	0.4	0.0	0.7	0.3	0.5	0.3	0.5	0.6	0.8	0.5	0.4	0.8	1.3	0.6	0.6	0.7	0.6	0.2	0.3	0.7	0.7	0.8	0.7	0.3	1.5		0.0	
有効時間	30	30	30	30	30	30	30	30	30	30	30	30	30	29	30	30	30	30	30	30	30	30	30	30				719

注) - は欠測を示す。

欠測時間数 1時間
欠測率 0.1%

表 1.2-2(12) 地上気象観測結果(風速:12月)

調査期間 : 2021年12月1日(水)~12月31日(金)

調査地点 : 事業計画地内

観測項目:風速(W S)

単位:m/s

日	1時	2時	3時	4時	5時	6時	7時	8時	9時	10時	11時	12時	13時	14時	15時	16時	17時	18時	19時	20時	21時	22時	23時	24時	平均値	最大値	最小値	有効時間	
12月1日(水)	1.7	3.3	2.5	3.0	5.0	6.2	5.0	6.6	6.6	6.0	6.1	7.9	7.0	6.8	4.5	4.9	7.7	7.1	6.3	5.4	6.8	5.5	5.6	3.9	5.5	7.9	1.7	24	
2日(木)	5.8	4.0	2.8	2.1	2.3	0.8	1.9	2.0	0.9	1.6	1.9	2.1	2.6	3.7	4.0	3.6	2.2	2.1	0.1	0.4	0.9	1.1	1.2	1.4	2.1	5.8	0.1	24	
3日(金)	1.7	1.8	1.9	1.9	1.5	1.8	1.6	1.6	1.7	1.1	1.8	2.6	4.0	3.3	4.3	2.8	2.6	4.5	3.7	2.2	3.1	2.7	2.1	0.5	2.4	4.5	0.5	24	
4日(土)	3.4	2.8	3.5	3.8	3.4	1.5	2.9	5.2	5.6	5.1	5.5	4.7	5.7	5.1	5.5	4.8	3.6	3.2	1.2	1.0	2.0	2.8	1.3	1.5	3.5	5.7	1.0	24	
5日(日)	0.6	0.6	0.8	1.6	1.0	0.1	1.5	2.1	1.7	2.2	2.0	2.2	1.4	1.4	2.2	2.3	2.7	2.3	1.8	2.1	2.4	1.7	1.8	1.8	1.7	2.7	0.1	24	
6日(月)	1.8	1.5	1.4	2.2	2.8	2.9	2.5	2.3	2.5	2.2	2.4	1.9	2.7	0.8	2.4	1.5	1.8	1.5	2.1	1.8	1.2	0.9	1.1	0.6	1.9	2.9	0.6	24	
7日(火)	1.6	2.6	2.9	2.6	3.0	3.1	2.5	2.8	2.0	2.0	1.2	1.6	2.1	1.1	0.4	0.7	0.3	1.4	0.6	1.5	0.6	0.7	0.8	0.3	1.6	3.1	0.3	24	
8日(水)	0.5	1.0	1.4	1.5	1.2	1.3	0.8	1.5	3.4	3.9	2.7	3.6	4.0	3.0	3.7	4.5	1.0	1.6	1.1	1.8	0.9	0.2	0.5	0.4	1.9	4.5	0.2	24	
9日(木)	1.8	1.7	0.5	2.0	0.3	1.4	0.3	1.2	0.8	1.1	1.9	1.7	2.2	1.1	2.4	2.5	1.5	1.3	1.8	1.7	1.8	1.4	1.3	1.4	1.5	2.5	0.3	24	
10日(金)	1.7	1.7	2.5	1.9	1.5	1.7	2.3	1.7	1.9	1.9	1.0	1.0	2.1	2.3	1.9	3.8	3.0	2.8	2.8	1.3	1.0	0.6	1.5	1.6	1.9	3.8	0.6	24	
11日(土)	1.0	1.4	1.1	1.9	1.0	1.4	1.1	1.8	1.9	1.2	1.5	1.9	2.0	2.1	1.8	1.7	0.4	0.7	0.4	1.1	0.9	1.3	1.4	1.3	1.3	2.1	0.4	24	
12日(日)	2.0	1.8	1.9	1.5	2.0	1.9	1.7	1.6	1.0	0.3	1.1	2.2	3.4	3.7	4.6	4.1	3.2	4.6	3.9	3.4	4.9	3.4	2.6	1.8	2.6	4.9	0.3	24	
13日(月)	1.2	1.4	3.3	2.1	1.4	1.2	1.6	1.4	1.9	3.7	3.1	3.6	4.0	3.9	3.4	3.5	2.6	3.4	3.1	3.0	2.3	2.7	2.1	2.0	2.6	4.0	1.2	24	
14日(火)	2.4	1.6	1.2	1.7	1.1	1.3	1.3	1.5	1.0	1.3	1.5	2.7	2.9	2.2	2.7	2.6	1.5	1.8	1.7	1.4	0.8	2.2	1.3	1.3	1.7	2.9	0.8	24	
15日(水)	2.1	1.4	1.1	1.1	1.3	1.4	1.5	1.1	1.3	1.4	1.8	5.6	4.8	3.8	4.4	4.3	3.2	2.6	0.3	1.2	0.6	1.0	1.3	1.2	2.1	5.6	0.3	24	
16日(木)	1.4	1.2	1.7	1.9	1.8	1.5	1.9	2.1	2.3	1.1	1.2	2.2	2.9	3.8	1.9	4.1	2.6	2.1	1.8	2.0	1.8	2.3	2.5	2.1	2.1	4.1	1.1	24	
17日(金)	3.1	2.4	3.0	3.4	2.3	0.3	0.8	0.5	1.5	5.9	5.5	5.4	6.6	6.6	3.5	7.9	8.2	9.9	7.6	6.2	4.8	5.0	5.6	2.8	4.5	9.9	0.3	24	
18日(土)	1.8	1.4	3.4	5.5	5.4	3.7	3.6	3.9	2.7	2.0	2.3	4.0	1.9	3.5	0.8	2.2	0.7	1.7	3.9	3.0	3.9	4.6	4.9	5.7	3.2	5.7	0.7	24	
19日(日)	4.0	6.0	6.0	6.0	5.9	5.1	3.3	3.1	5.2	5.9	6.3	5.8	5.4	6.2	7.1	4.8	5.4	7.8	7.5	5.8	5.4	4.7	2.9	2.3	5.3	7.8	2.3	24	
20日(月)	4.3	4.7	2.6	2.8	3.2	2.9	1.2	3.4	4.5	3.3	4.2	3.8	4.0	4.5	4.4	3.0	3.5	2.6	2.7	0.8	1.6	1.1	2.3	3.5	3.1	4.7	0.8	24	
21日(火)	1.4	1.5	1.4	1.4	1.0	1.8	1.4	1.1	1.6	1.7	2.7	3.7	4.0	4.7	3.6	3.0	2.8	1.4	1.7	1.9	0.4	1.0	1.1	1.0	2.0	4.7	0.4	24	
22日(水)	1.5	0.7	1.1	0.9	0.2	1.0	1.3	1.3	0.6	2.0	2.5	2.9	3.0	3.3	4.1	4.1	3.8	4.7	4.2	2.5	2.9	3.6	3.8	2.6	2.4	4.7	0.2	24	
23日(木)	2.7	3.1	2.6	2.4	1.9	1.9	1.5	2.1	2.0	1.5	1.1	2.3	1.3	1.8	2.2	2.5	2.8	1.9	1.5	0.6	0.8	1.6	0.6	1.3	1.8	3.1	0.6	24	
24日(金)	0.8	1.6	1.4	2.3	2.4	2.5	2.7	1.9	2.9	2.1	2.0	1.6	1.2	1.1	1.0	0.9	1.3	1.2	0.8	0.8	0.8	0.6	1.5	0.4	1.5	2.9	0.4	24	
25日(土)	0.3	0.5	0.5	1.4	3.1	3.7	3.2	4.9	4.3	6.1	6.4	7.9	4.4	1.1	3.4	4.0	4.3	3.5	3.5	2.2	2.5	1.1	3.5	3.6	3.3	7.9	0.3	24	
26日(日)	1.6	2.3	0.9	3.3	0.7	3.4	4.2	4.6	4.4	5.0	4.8	3.3	4.9	7.4	6.4	3.3	3.7	3.5	3.0	3.6	3.3	3.7	5.7	3.8	3.8	7.4	0.7	24	
27日(月)	5.5	4.5	6.5	7.2	6.3	3.1	4.3	4.6	3.7	4.8	6.2	6.2	7.1	5.0	6.2	6.6	6.4	6.3	5.0	5.0	5.7	5.4	6.8	5.9	5.6	7.2	3.1	24	
28日(火)	6.8	6.9	6.3	6.6	4.6	1.6	0.7	0.8	2.1	1.5	0.7	1.8	0.9	2.1	2.0	2.0	2.3	1.8	2.0	2.4	2.1	1.6	2.1	2.2	2.7	6.9	0.7	24	
29日(水)	2.1	2.0	2.1	2.6	2.1	2.4	2.1	2.1	3.0	1.8	1.8	1.0	1.9	1.9	1.8	1.6	1.7	0.4	0.7	0.6	0.7	0.4	0.9	1.0	1.6	3.0	0.4	24	
30日(木)	0.7	1.5	2.7	2.9	2.5	3.5	2.5	3.6	5.0	6.0	6.2	6.7	6.3	7.0	6.8	7.2	7.0	7.0	6.5	6.5	5.8	5.6	5.7	5.9	5.0	7.2	0.7	24	
31日(金)	4.8	7.2	4.9	5.1	7.4	4.7	5.4	5.5	6.6	5.4	6.5	6.3	8.1	7.3	6.0	4.6	4.2	3.1	4.4	5.5	3.7	4.3	4.8	4.8	5.4	8.1	3.1	24	
平均値	2.3	2.5	2.4	2.8	2.6	2.3	2.2	2.6	2.8	2.9	3.1	3.6	3.7	3.6	3.5	3.5	3.2	3.2	2.8	2.5	2.5	2.4	2.6	2.3	2.8	5.6	9.9		
最大値	6.8	7.2	6.5	7.2	7.4	6.2	5.4	6.6	6.6	6.1	6.5	7.9	8.1	7.4	7.1	7.9	8.2	9.9	7.6	6.5	6.8	5.6	6.8	5.9	5.6	7.4	9.9		
最小値	0.3	0.5	0.5	0.9	0.2	0.1	0.3	0.5	0.6	0.3	0.7	1.0	0.9	0.8	0.4	0.7	0.3	0.4	0.1	0.4	0.4	0.2	0.5	0.3	1.3		0.1		
有効時間	31	31	31	31	31	31	31	31	31	31	31	31	31	31	31	31	31	31	31	31	31	31	31	31				744	

欠測時間数 0時間
欠測率 0.0%

表 1.2-3(1) 地上気象観測結果 (気温:1月)

調査期間 : 2021年1月1日(金)~1月31日(日)

調査地点 : 事業計画地内

観測項目: 気温 (TMP)

単位:

日	1時	2時	3時	4時	5時	6時	7時	8時	9時	10時	11時	12時	13時	14時	15時	16時	17時	18時	19時	20時	21時	22時	23時	24時	平均値	最高値	最低値	有効時間
1月1日(金)	3.0	2.8	2.7	2.4	2.3	2.2	2.6	3.2	4.8	5.9	7.5	8.2	8.6	7.7	7.1	6.4	5.9	5.5	5.1	4.6	4.5	4.3	4.2	3.7	4.8	8.6	2.2	24
2日(土)	3.4	3.7	4.0	4.1	4.0	4.0	4.2	4.5	7.4	7.6	9.3	9.4	9.7	10.3	10.0	8.2	7.2	6.5	5.9	5.2	5.2	4.8	4.7	4.6	6.2	10.3	3.4	24
3日(日)	4.3	4.5	4.1	4.4	4.4	4.9	5.0	5.3	6.1	6.4	7.4	8.4	10.2	9.1	8.4	8.4	7.7	7.0	6.5	6.5	6.1	5.4	5.1	4.6	6.3	10.2	4.1	24
4日(月)	4.2	4.6	4.4	4.3	4.1	3.1	2.6	3.4	7.1	7.1	8.5	10.6	11.6	11.3	11.0	9.9	9.2	8.4	8.1	6.8	5.5	5.1	4.3	4.1	6.6	11.6	2.6	24
5日(火)	4.0	4.1	4.1	4.2	4.1	4.2	4.3	4.2	5.1	5.4	6.3	6.9	8.2	8.1	8.6	8.9	8.4	8.4	7.6	7.1	6.6	6.6	6.3	5.3	6.1	8.9	4.0	24
6日(水)	7.2	6.5	6.3	6.2	5.8	5.7	5.2	5.3	8.4	8.5	8.8	9.6	8.3	9.0	8.5	8.6	8.2	7.9	7.3	6.6	6.2	5.3	4.9	5.0	7.1	9.6	4.9	24
7日(木)	4.6	4.3	4.3	4.4	4.4	4.5	4.5	5.7	6.8	5.6	5.4	6.9	6.3	7.1	6.0	3.5	1.6	0.9	0.1	-0.4	-0.8	-1.0	-1.1	-1.5	3.4	7.1	-1.5	24
8日(金)	-1.5	-1.3	-1.2	-1.2	-1.4	-1.3	-1.2	-1.1	1.2	1.8	2.6	3.0	1.9	3.6	1.2	0.3	1.1	1.2	0.8	0.5	0.1	-0.3	-0.4	-0.5	0.3	3.6	-1.5	24
9日(土)	-0.9	-1.2	-1.0	-1.1	-1.2	-1.4	-1.3	-0.7	1.3	2.3	3.6	4.1	5.2	4.5	4.6	3.3	2.5	2.1	1.8	1.2	0.8	0.3	0.0	-0.4	1.2	5.2	-1.4	24
10日(日)	-0.5	-0.5	-0.5	-0.1	-0.2	-0.3	-0.6	-0.6	2.7	3.3	5.5	6.5	6.5	6.9	6.6	5.4	4.9	4.7	4.3	3.8	3.5	3.0	2.8	3.1	2.9	6.9	-0.6	24
11日(月)	2.5	2.6	1.0	0.4	0.0	0.1	0.6	0.8	2.1	3.7	4.9	6.0	8.9	5.9	5.7	5.6	5.0	4.5	4.2	3.3	3.0	3.9	3.7	3.7	3.4	8.9	0.0	24
12日(火)	3.4	3.5	3.4	3.7	3.3	2.7	2.0	2.1	2.3	2.6	3.2	3.4	4.1	4.2	5.2	4.8	4.7	4.3	4.2	3.9	3.1	2.3	1.7	1.2	3.3	5.2	1.2	24
13日(水)	2.4	3.8	3.6	3.7	3.8	3.7	1.7	2.0	5.3	6.9	9.0	9.1	9.8	10.1	9.8	8.5	7.9	7.8	7.0	5.9	4.8	4.3	3.4	3.3	5.7	10.1	1.7	24
14日(木)	3.3	3.4	3.9	3.3	3.0	2.8	3.1	3.7	6.4	9.5	12.1	13.2	12.7	13.0	12.9	11.8	10.6	9.4	9.8	9.7	9.1	8.0	8.0	6.8	7.9	13.2	2.8	24
15日(金)	6.3	6.4	5.8	5.5	5.0	4.6	4.9	5.0	8.0	9.9	12.3	15.1	14.2	13.8	15.5	14.3	13.4	11.6	10.8	9.7	9.9	9.8	8.7	9.0	9.6	15.5	4.6	24
16日(土)	8.4	8.2	7.5	7.6	7.3	7.3	7.4	7.9	8.6	9.5	10.9	12.1	12.7	12.2	13.9	12.0	10.3	9.5	9.0	9.1	8.1	7.6	7.2	7.0	9.2	13.9	7.0	24
17日(日)	6.9	7.0	6.8	6.5	6.0	6.5	6.5	6.4	7.8	9.2	9.5	9.9	8.8	9.4	8.9	8.3	8.4	7.5	6.3	5.4	4.8	4.4	3.9	3.7	7.0	9.9	3.7	24
18日(月)	3.1	1.7	2.1	1.1	0.9	0.5	0.6	1.7	6.2	6.0	7.3	8.0	8.4	8.2	8.6	7.1	6.4	6.4	7.1	7.3	6.3	6.2	5.7	5.1	5.1	8.6	0.5	24
19日(火)	4.9	4.8	4.4	4.0	4.0	3.6	3.6	3.5	6.4	6.5	5.2	7.3	5.9	6.5	7.5	5.4	4.5	4.1	3.7	3.4	3.3	3.0	2.3	2.2	4.6	7.5	2.2	24
20日(水)	2.5	2.6	2.7	2.8	2.6	2.9	3.0	3.2	4.6	5.2	7.6	10.0	11.3	11.4	12.1	8.1	7.7	6.7	6.3	6.1	5.4	5.1	4.5	3.9	5.8	12.1	2.5	24
21日(木)	3.4	3.0	3.0	2.7	2.2	1.9	2.1	2.6	5.9	8.7	12.6	12.1	13.3	12.9	13.0	12.2	11.2	9.4	8.7	8.9	8.4	8.0	7.8	8.6	7.6	13.3	1.9	24
22日(金)	8.4	8.4	8.4	8.1	8.0	8.2	8.3	7.8	7.9	8.3	8.5	8.6	8.9	9.1	9.4	9.5	9.6	9.7	9.6	9.6	9.5	9.3	9.3	9.3	8.8	9.7	7.8	24
23日(土)	9.3	9.2	9.3	9.2	9.3	9.2	9.1	9.2	9.2	9.2	9.3	9.6	9.7	9.4	9.1	8.9	8.6	8.2	8.1	8.0	7.9	7.8	7.8	7.9	8.9	9.7	7.8	24
24日(日)	7.9	8.1	8.2	8.1	7.9	8.2	7.9	8.2	8.7	8.8	8.9	9.1	9.7	9.6	9.5	9.2	9.1	8.9	8.9	9.1	9.0	9.0	8.6	8.2	8.7	9.7	7.9	24
25日(月)	8.6	8.4	8.7	8.6	9.0	8.6	8.3	8.7	11.2	12.4	15.0	15.1	17.0	17.4	14.2	13.2	12.5	12.0	11.1	10.1	9.8	9.3	8.8	8.5	11.1	17.4	8.3	24
26日(火)	8.1	7.7	7.3	7.3	7.3	7.6	8.3	9.2	11.1	13.4	15.8	17.3	17.8	18.6	18.4	17.4	16.3	14.3	13.5	12.9	12.2	12.0	12.1	12.1	12.4	18.6	7.3	24
27日(水)	12.1	12.1	12.2	12.2	12.0	12.2	12.1	12.3	12.8	14.5	13.9	15.5	13.7	13.5	14.2	13.3	12.5	11.4	10.9	10.6	10.5	10.1	9.5	9.2	12.2	15.5	9.2	24
28日(木)	8.8	8.6	7.1	7.0	6.8	6.9	6.2	6.8	9.4	10.2	10.2	12.0	10.5	11.7	11.3	9.8	9.5	9.0	9.1	9.0	9.1	9.6	10.4	10.3	9.1	12.0	6.2	24
29日(金)	6.5	5.9	4.8	3.6	2.9	2.3	2.1	2.3	4.2	4.4	4.8	5.9	6.1	7.3	7.4	5.6	4.6	3.8	3.0	2.6	2.1	1.7	1.6	1.4	4.0	7.4	1.4	24
30日(土)	1.5	1.3	1.4	0.6	0.2	0.0	1.1	1.9	5.4	5.4	7.1	8.7	9.2	9.6	9.4	7.6	6.9	6.7	6.9	7.1	6.9	7.0	7.3	6.9	5.3	9.6	0.0	24
31日(日)	6.9	7.0	7.1	6.3	6.7	4.9	5.3	5.5	8.4	10.0	13.0	12.2	12.7	11.6	13.1	10.6	9.8	8.8	7.9	7.6	6.8	6.5	6.2	5.4	8.3	13.1	4.9	24
平均値	4.9	4.9	4.7	4.5	4.3	4.2	4.2	4.5	6.5	7.4	8.6	9.5	9.7	9.8	9.7	8.6	7.9	7.3	6.9	6.5	6.1	5.8	5.5	5.2	6.5			
最高値	12.1	12.1	12.2	12.2	12.0	12.2	12.1	12.3	12.8	14.5	15.8	17.3	17.8	18.6	18.4	17.4	16.3	14.3	13.5	12.9	12.2	12.0	12.1	12.1	12.4	18.6		
最低値	-1.5	-1.3	-1.2	-1.2	-1.4	-1.4	-1.3	-1.1	1.2	1.8	2.6	3.0	1.9	3.6	1.2	0.3	1.1	0.9	0.1	-0.4	-0.8	-1.0	-1.1	-1.5	0.3		-1.5	
有効時間	31	31	31	31	31	31	31	31	31	31	31	31	31	31	31	31	31	31	31	31	31	31	31	31				744

欠測時間数 0 時間
 欠測率 0.0 %

表 1.2-3 (2) 地上気象観測結果(気温:2月)

調査期間 : 2021年2月1日(月)~2月28日(日)

調査地点 : 事業計画地内

観測項目 : 気温 (T M P)

単位 :

日	1時	2時	3時	4時	5時	6時	7時	8時	9時	10時	11時	12時	13時	14時	15時	16時	17時	18時	19時	20時	21時	22時	23時	24時	平均値	最高値	最低値	有効時間
2月1日(月)	4.3	4.4	3.9	4.2	3.9	4.1	4.6	4.8	5.7	6.7	9.7	10.5	11.4	12.7	12.7	12.6	13.1	12.3	12.1	9.9	9.5	8.9	8.9	9.2	8.3	13.1	3.9	24
2日(火)	11.4	12.1	11.2	10.7	10.7	9.7	9.5	9.8	10.9	11.7	12.7	14.6	13.4	13.4	14.4	11.4	10.0	8.3	7.4	6.5	6.2	5.9	5.4	5.4	10.1	14.6	5.4	24
3日(水)	4.5	4.4	4.5	4.4	4.1	3.9	3.9	4.0	5.8	6.5	8.0	6.7	7.7	6.6	6.7	7.4	6.7	6.5	6.3	6.5	6.3	5.6	5.1	4.7	5.7	8.0	3.9	24
4日(木)	4.2	4.5	4.4	3.9	4.3	4.1	4.2	4.7	7.7	7.1	7.5	7.6	10.9	10.0	12.2	10.2	10.0	9.4	8.3	7.5	7.4	7.4	6.9	5.2	7.1	12.2	3.9	24
5日(金)	4.6	4.4	4.3	3.2	3.4	2.8	2.4	4.1	8.4	8.8	10.4	11.3	11.6	11.6	11.7	10.7	9.7	9.1	8.9	8.8	8.8	8.8	8.6	8.6	7.7	11.7	2.4	24
6日(土)	8.4	8.0	8.0	8.0	7.8	7.5	7.6	7.4	11.6	12.5	14.0	14.5	14.8	15.0	15.4	12.6	11.4	11.4	10.9	10.0	9.8	9.0	8.4	7.8	10.5	15.4	7.4	24
7日(日)	7.4	7.1	6.1	6.1	5.5	5.3	4.7	6.1	10.1	11.5	13.2	13.0	14.2	13.2	12.5	13.8	12.8	11.6	10.7	10.3	9.1	8.9	7.9	7.5	9.5	14.2	4.7	24
8日(月)	6.9	6.6	6.0	7.3	8.6	8.4	7.4	7.1	9.3	9.7	9.1	8.6	9.5	8.3	8.0	7.9	6.9	5.5	5.0	5.2	4.8	4.4	3.7	2.9	7.0	9.7	2.9	24
9日(火)	2.7	2.7	2.4	2.1	2.2	2.1	1.6	2.8	6.8	6.7	5.8	6.4	7.4	6.6	6.7	6.3	6.4	6.2	6.5	6.1	5.7	5.3	5.3	5.1	4.9	7.4	1.6	24
10日(水)	5.8	5.9	5.8	6.1	4.5	4.2	3.3	5.0	9.3	8.9	10.7	10.7	11.1	10.9	10.8	9.9	9.3	9.1	9.1	9.0	9.0	9.0	8.6	8.6	8.1	11.1	3.3	24
11日(木)	8.3	8.1	6.8	5.9	5.9	6.2	6.2	7.1	10.5	12.4	12.7	13.0	16.1	16.3	15.3	13.7	12.8	11.7	11.0	10.3	9.9	9.5	9.1	8.7	10.3	16.3	5.9	24
12日(金)	8.7	8.1	8.1	7.7	7.2	7.5	7.8	7.6	8.0	8.8	10.0	12.5	14.2	14.9	14.1	14.1	13.2	12.1	10.9	11.4	11.3	11.5	10.6	10.2	10.4	14.9	7.2	24
13日(土)	9.3	9.7	10.1	9.3	9.3	9.3	9.1	9.9	13.6	15.3	18.1	21.0	19.5	19.9	19.0	17.4	15.7	15.2	14.8	14.4	13.7	13.2	11.9	11.3	13.8	21.0	9.1	24
14日(日)	10.8	11.2	10.7	10.1	10.4	10.4	10.1	10.7	14.2	16.0	20.1	20.6	19.5	21.2	21.7	18.8	18.0	16.9	16.4	14.8	15.0	15.7	14.5	14.4	15.1	21.7	10.1	24
15日(月)	14.0	13.8	13.4	13.3	13.3	13.2	13.3	13.5	13.9	13.3	13.3	14.5	15.0	17.5	15.0	14.1	13.6	14.3	12.6	13.8	13.2	12.4	11.5	10.4	13.6	17.5	10.4	24
16日(火)	9.8	9.0	8.3	7.5	7.0	6.8	6.4	6.7	8.5	8.7	9.9	9.9	10.7	10.9	10.9	10.1	9.6	9.2	9.1	9.3	8.3	6.7	7.2	8.1	8.7	10.9	6.4	24
17日(水)	8.6	7.3	7.2	6.7	6.4	6.0	5.0	4.2	4.5	4.6	4.7	4.3	4.5	5.0	5.0	3.3	2.9	2.1	1.9	1.4	1.3	0.9	0.6	0.2	4.1	8.6	0.2	24
18日(木)	-0.1	-0.2	-0.3	-0.3	-0.5	0.1	0.0	0.5	2.5	3.9	5.2	6.4	6.6	5.6	6.2	7.8	5.9	3.3	3.0	3.0	2.8	2.5	2.5	2.5	2.9	7.8	-0.5	24
19日(金)	2.5	2.5	2.8	3.1	2.9	3.1	3.4	3.9	4.4	5.7	7.1	7.2	9.0	8.9	9.0	8.2	7.2	6.8	6.9	6.7	6.6	6.0	6.1	5.9	5.7	9.0	2.5	24
20日(土)	4.6	4.6	3.6	4.0	4.2	3.6	4.8	6.2	10.6	10.8	12.3	13.2	13.7	15.0	13.9	14.0	13.5	12.8	12.4	12.2	12.1	11.3	11.5	11.8	9.9	15.0	3.6	24
21日(日)	11.6	10.3	8.2	7.7	10.1	8.0	7.6	8.7	13.9	14.5	16.0	17.2	17.6	18.8	18.2	17.8	16.9	15.5	15.5	15.0	14.4	13.0	11.5	11.1	13.3	18.8	7.6	24
22日(月)	12.4	10.9	10.5	8.9	8.3	8.1	8.5	10.3	14.9	15.9	17.9	17.6	18.9	19.8	18.7	17.6	16.3	14.9	14.7	14.6	14.5	14.8	15.3	15.3	14.2	19.8	8.1	24
23日(火)	14.3	14.0	14.2	13.9	12.7	11.8	11.1	11.6	11.9	11.5	14.6	15.3	15.4	13.0	13.3	12.5	10.6	9.1	8.4	7.9	7.4	7.1	6.8	6.6	11.5	15.4	6.6	24
24日(水)	6.5	6.5	6.5	6.2	5.7	5.4	4.9	5.5	8.5	8.6	10.3	12.2	13.3	13.0	13.0	10.8	9.5	8.2	6.8	6.0	5.6	5.3	4.8	4.3	7.8	13.3	4.3	24
25日(木)	3.7	3.4	3.1	3.5	2.8	2.9	2.4	3.2	7.6	8.8	10.4	12.6	13.6	11.7	13.2	12.4	11.8	10.4	10.1	9.6	9.3	9.2	9.7	9.6	8.1	13.6	2.4	24
26日(金)	9.3	9.3	9.3	9.3	9.2	9.0	8.3	7.2	7.0	7.3	7.6	7.7	7.8	8.2	8.3	8.7	8.7	8.5	8.3	8.2	7.9	7.6	7.6	7.4	8.2	9.3	7.0	24
27日(土)	7.4	7.5	7.0	6.7	6.2	5.8	5.9	6.1	7.6	8.7	10.3	11.0	10.2	12.3	12.4	10.9	9.3	7.8	6.8	6.2	6.0	5.8	5.5	5.3	7.9	12.4	5.3	24
28日(日)	5.1	5.0	4.9	4.5	3.8	4.5	5.3	6.6	8.5	10.8	14.4	12.7	17.5	15.8	14.6	13.5	13.4	12.9	12.4	12.2	11.6	11.4	11.2	10.7	10.1	17.5	3.8	24
平均値	7.4	7.2	6.8	6.6	6.4	6.2	6.0	6.6	9.2	9.8	11.3	11.9	12.7	12.7	12.6	11.7	10.9	10.0	9.5	9.2	8.8	8.5	8.1	7.8	9.1			
最高値	14.3	14.0	14.2	13.9	13.3	13.2	13.3	13.5	14.9	16.0	20.1	21.0	19.5	21.2	21.7	18.8	18.0	16.9	16.4	15.0	15.0	15.7	15.3	15.3	15.1	21.7		
最低値	-0.1	-0.2	-0.3	-0.3	-0.5	0.1	0.0	0.5	2.5	3.9	4.7	4.3	4.5	5.0	5.0	3.3	2.9	2.1	1.9	1.4	1.3	0.9	0.6	0.2	2.9		-0.5	
有効時間	28	28	28	28	28	28	28	28	28	28	28	28	28	28	28	28	28	28	28	28	28	28	28	28	28			672

欠測時間数 0時間
欠測率 0.0%

表 1.2-3(3) 地上気象観測結果 (気温: 3月)

調査期間 : 2021年3月1日(月)~3月31日(水)

調査地点 : 事業計画地内

観測項目: 気温 (TMP)

単位:

日	時	1時	2時	3時	4時	5時	6時	7時	8時	9時	10時	11時	12時	13時	14時	15時	16時	17時	18時	19時	20時	21時	22時	23時	24時	平均値	最高値	最低値	有効時間
3月1日(月)		10.2	10.1	9.9	10.1	9.8	9.7	9.9	10.6	13.9	17.0	18.9	19.3	19.6	20.2	20.4	18.5	17.2	15.6	14.9	14.8	14.8	15.8	15.9	15.5	14.7	20.4	9.7	24
2日(火)		14.7	14.6	14.5	14.3	14.6	13.8	13.9	14.2	14.3	14.6	10.4	9.2	7.6	7.4	8.1	8.8	8.4	7.6	7.3	6.8	6.3	5.6	5.5	5.2	10.3	14.7	5.2	24
3日(水)		5.0	4.9	5.1	4.8	4.8	4.5	4.9	5.4	7.4	8.4	10.1	11.1	11.9	12.5	13.3	11.6	10.6	9.4	8.6	7.9	7.5	7.0	6.7	6.4	7.9	13.3	4.5	24
4日(木)		6.2	5.9	5.5	5.4	5.2	5.2	5.7	6.6	10.5	13.5	15.6	17.4	17.3	17.8	16.9	16.2	15.1	14.4	13.0	13.3	12.8	12.4	12.4	12.4	11.5	17.8	5.2	24
5日(金)		12.2	12.4	12.4	11.5	11.1	10.9	10.9	11.5	12.1	12.4	12.7	13.1	12.8	13.8	13.6	13.9	13.9	13.4	13.1	13.0	12.9	12.8	12.8	12.9	12.6	13.9	10.9	24
6日(土)		12.8	12.7	12.8	12.8	12.6	12.5	12.5	12.6	13.3	15.1	16.3	17.7	16.3	15.8	14.2	12.8	11.2	10.6	10.1	9.6	8.6	8.2	8.0	7.5	12.4	17.7	7.5	24
7日(日)		6.9	6.9	6.7	6.4	6.3	5.9	5.8	6.2	9.4	11.0	12.6	13.5	15.0	13.4	13.0	13.0	12.4	11.4	10.8	10.6	10.2	9.7	9.6	9.0	9.8	15.0	5.8	24
8日(月)		8.5	8.1	7.8	7.6	7.6	7.8	8.0	8.5	9.4	10.6	13.2	13.1	14.0	15.0	14.6	12.8	11.1	9.5	8.7	8.2	7.7	7.3	7.1	6.7	9.7	15.0	6.7	24
9日(火)		6.4	6.2	6.0	5.5	5.5	5.4	5.5	6.4	7.2	9.6	11.3	12.1	13.1	13.6	13.1	11.9	10.7	10.7	10.2	10.3	9.9	9.2	9.2	9.0	9.1	13.6	5.4	24
10日(水)		8.8	9.2	9.2	8.6	8.9	9.5	9.6	10.1	13.2	14.9	16.5	17.6	18.0	18.3	17.9	15.6	14.1	12.1	10.4	9.6	8.7	8.4	8.0	7.6	11.9	18.3	7.6	24
11日(木)		7.2	6.4	6.3	6.2	5.8	5.5	5.5	6.3	10.3	12.1	12.3	12.8	13.4	14.1	14.2	13.2	12.4	11.4	11.2	11.3	10.9	10.1	10.1	9.5	9.9	14.2	5.5	24
12日(金)		9.3	9.4	8.7	9.4	9.5	10.0	9.9	10.8	11.6	12.7	13.9	16.8	15.0	15.0	14.0	13.2	12.9	12.6	12.6	12.7	12.9	12.4	11.8	11.5	12.0	16.8	8.7	24
13日(土)		11.2	11.4	11.7	11.8	11.6	10.9	11.2	11.8	11.9	12.6	14.3	15.3	14.6	17.0	14.9	12.8	11.4	11.0	10.7	10.5	10.6	10.2	9.9	9.6	12.0	17.0	9.6	24
14日(日)		9.4	8.7	8.2	7.9	7.5	7.2	8.5	9.5	10.8	12.9	12.9	13.3	13.9	13.7	14.0	13.5	12.6	12.6	12.6	11.6	10.8	10.2	9.6	8.9	10.9	14.0	7.2	24
15日(月)		8.2	8.0	7.7	6.9	7.1	6.5	7.2	9.3	12.0	13.1	13.5	14.2	14.7	15.3	15.7	14.6	14.2	13.4	12.5	12.4	11.8	11.6	10.6	11.1	11.3	15.7	6.5	24
16日(火)		10.5	10.2	9.6	9.2	10.0	10.0	10.3	10.9	11.8	13.4	14.5	15.8	15.9	16.0	16.7	16.9	17.0	15.8	15.5	15.2	14.3	14.3	14.6	14.1	13.4	17.0	9.2	24
17日(水)		13.8	13.5	13.0	12.4	11.5	11.9	11.5	11.9	14.1	15.9	17.6	18.1	18.2	17.5	16.6	15.7	14.0	12.3	11.0	10.2	9.7	9.1	8.9	8.5	13.2	18.2	8.5	24
18日(木)		8.2	7.9	7.5	7.1	6.8	6.7	7.0	8.2	11.9	13.3	14.8	17.8	19.4	16.1	17.6	16.0	15.6	14.1	13.3	12.9	12.9	11.6	10.6	10.2	12.0	19.4	6.7	24
19日(金)		9.7	9.5	9.4	9.2	9.2	9.1	9.4	10.5	13.6	15.7	17.9	18.8	21.4	21.5	19.3	19.0	18.4	17.7	15.9	14.8	13.9	13.3	12.6	12.1	14.2	21.5	9.1	24
20日(土)		11.7	11.7	11.3	11.0	10.4	10.4	10.7	12.2	15.9	18.5	19.6	19.9	19.8	20.4	20.2	19.0	19.1	16.9	15.8	15.1	15.6	15.9	15.8	15.9	15.5	20.4	10.4	24
21日(日)		15.8	15.4	15.2	15.3	15.3	15.3	15.5	15.6	15.8	16.0	17.3	16.5	16.0	15.3	14.7	13.9	12.9	12.0	11.5	11.5	11.5	11.6	11.4	11.1	14.3	17.3	11.1	24
22日(月)		11.8	11.5	9.9	9.7	9.5	8.9	9.2	9.7	10.8	13.0	12.4	12.7	12.9	12.4	11.1	11.5	10.7	9.7	9.4	9.0	8.6	8.2	8.1	8.1	10.4	13.0	8.1	24
23日(火)		7.6	7.5	6.4	6.0	6.2	5.8	6.0	8.1	11.0	11.9	12.7	12.8	14.1	14.3	14.5	13.6	13.2	12.5	11.7	11.5	11.4	10.3	9.8	9.2	10.3	14.5	5.8	24
24日(水)		8.8	8.7	8.8	8.5	8.3	8.2	8.6	10.2	14.4	16.9	17.3	18.3	18.7	19.1	18.5	17.1	17.2	16.6	15.8	15.6	15.6	15.1	14.6	14.8	14.0	19.1	8.2	24
25日(木)		14.6	14.2	14.1	13.8	13.6	13.7	14.1	14.3	14.9	15.0	14.5	14.1	14.1	15.0	15.8	15.6	16.0	14.8	14.1	13.6	13.5	12.8	11.9	11.0	14.1	16.0	11.0	24
26日(金)		10.7	10.4	9.7	10.2	9.3	9.0	10.4	11.7	14.2	15.8	15.9	15.8	19.8	21.8	20.2	18.5	17.5	16.1	14.9	14.0	13.3	12.9	12.2	11.3	14.0	21.8	9.0	24
27日(土)		10.8	10.2	9.8	9.6	9.3	8.9	9.0	10.9	14.5	16.5	18.8	18.6	19.6	20.0	18.1	18.4	17.7	16.6	16.2	16.0	15.7	15.5	14.9	15.0	14.6	20.0	8.9	24
28日(日)		15.3	15.2	14.9	14.8	15.2	14.8	14.6	14.2	14.7	15.4	16.1	15.6	15.9	16.5	16.4	16.3	15.8	15.7	15.4	15.5	15.7	15.8	15.9	15.5	15.5	16.5	14.2	24
29日(月)		14.6	14.2	13.6	13.2	13.5	13.6	13.6	14.5	15.6	16.5	17.0	17.0	18.6	18.6	18.6	19.0	18.5	17.4	16.4	16.1	15.8	15.8	15.8	15.4	16.0	19.0	13.2	24
30日(火)		15.0	14.7	14.4	14.0	13.6	13.2	13.8	15.1	18.6	19.1	20.8	20.2	19.9	19.4	18.2	17.6	17.4	17.3	17.2	16.1	15.5	14.9	14.3	13.8	16.4	20.8	13.2	24
31日(水)		13.2	13.2	12.7	12.5	12.1	11.9	11.9	13.5	16.6	18.5	18.6	19.4	18.9	19.2	20.1	19.7	18.7	18.9	17.3	15.7	14.4	14.0	13.8	13.2	15.8	20.1	11.9	24
平均値		10.6	10.4	10.1	9.9	9.7	9.6	9.8	10.7	12.8	14.3	15.2	15.7	16.1	16.3	16.0	15.2	14.4	13.6	12.8	12.4	12.1	11.7	11.4	11.0	12.6			
最高値		15.8	15.4	15.2	15.3	15.3	15.3	15.5	15.6	18.6	19.1	20.8	20.2	21.4	21.8	20.4	19.7	19.1	18.9	17.3	16.1	15.8	15.9	15.9	15.9	16.4	21.8		
最低値		5.0	4.9	5.1	4.8	4.8	4.5	4.9	5.4	7.2	8.4	10.1	9.2	7.6	7.4	8.1	8.8	8.4	7.6	7.3	6.8	6.3	5.6	5.5	5.2	7.9		4.5	
有効時間		31	31	31	31	31	31	31	31	31	31	31	31	31	31	31	31	31	31	31	31	31	31	31	31				744

欠測時間数 0 時間
 欠測率 0.0 %

表 1.2-3(4) 地上気象観測結果 (気温: 4月)

調査期間 : 2021年4月1日(木)~4月30日(金)

調査地点 : 事業計画地内

観測項目: 気温 (TMP)

単位:

日	1時	2時	3時	4時	5時	6時	7時	8時	9時	10時	11時	12時	13時	14時	15時	16時	17時	18時	19時	20時	21時	22時	23時	24時	平均値	最高値	最低値	有効時間
4月1日(木)	12.7	12.3	12.2	11.8	11.3	11.2	12.0	13.1	16.8	18.6	20.0	21.8	23.8	24.9	24.4	21.2	22.5	20.3	18.6	17.3	16.6	16.1	15.9	15.6	17.1	24.9	11.2	24
2日(金)	15.6	15.5	15.2	15.5	15.5	15.6	16.4	18.0	21.2	22.6	24.5	25.0	24.6	21.9	20.4	20.2	19.3	19.9	19.5	19.1	18.7	18.2	17.6	17.0	19.0	25.0	15.2	24
3日(土)	16.6	16.3	16.3	16.3	16.1	16.2	16.4	18.6	17.4	19.0	19.6	20.5	22.2	21.6	21.4	19.1	19.5	18.9	18.1	17.4	16.9	16.6	16.6	17.2	18.1	22.2	16.1	24
4日(日)	17.1	17.1	17.2	17.0	16.9	17.0	17.1	17.7	18.2	19.3	19.8	19.7	18.7	17.3	17.1	17.1	17.3	17.4	17.2	17.1	17.2	15.2	14.3	13.7	17.2	19.8	13.7	24
5日(月)	13.3	13.2	13.3	12.9	13.0	12.5	12.0	11.5	11.5	11.6	14.2	15.9	16.7	17.2	16.6	15.3	14.5	13.0	11.7	11.1	10.9	10.6	10.6	10.3	13.1	17.2	10.3	24
6日(火)	10.2	10.0	10.0	9.6	9.8	9.2	10.5	11.8	12.5	14.5	15.0	16.1	13.3	13.4	13.6	13.2	13.0	12.3	11.3	10.9	11.2	11.1	11.2	11.5	11.9	16.1	9.2	24
7日(水)	11.7	11.9	11.9	11.9	11.0	9.9	10.3	11.6	15.0	16.3	17.3	17.4	16.8	17.3	16.0	15.9	16.0	15.5	15.0	14.4	14.9	14.3	13.7	12.9	14.1	17.4	9.9	24
8日(木)	12.2	11.9	11.8	11.4	10.9	11.0	11.8	13.4	15.7	16.1	17.4	17.1	18.4	19.1	18.8	18.0	17.6	18.3	17.8	16.5	15.2	14.5	13.9	12.9	15.1	19.1	10.9	24
9日(金)	12.4	12.3	11.8	11.0	10.1	9.8	10.0	12.2	14.7	16.2	17.0	18.0	17.6	18.7	16.6	15.1	13.6	11.6	10.7	9.8	9.5	9.3	8.6	8.1	12.7	18.7	8.1	24
10日(土)	7.6	7.0	7.3	6.7	7.0	6.5	7.2	9.3	12.1	14.6	16.0	16.8	14.9	15.3	16.1	16.1	15.2	15.3	13.8	12.5	11.6	10.8	10.0	9.4	11.6	16.8	6.5	24
11日(日)	9.6	9.3	8.8	8.6	8.2	8.1	8.6	10.9	15.1	17.2	17.1	17.5	19.2	18.9	17.7	17.2	17.1	15.9	15.3	15.1	14.7	14.7	13.9	12.8	13.8	19.2	8.1	24
12日(月)	12.7	12.8	12.8	12.5	12.4	12.6	13.5	15.1	18.5	20.3	21.9	21.7	21.5	19.6	18.8	17.7	17.5	17.8	17.3	18.0	17.9	17.6	17.2	16.7	16.9	21.9	12.4	24
13日(火)	17.1	17.1	16.5	16.7	15.9	16.3	15.7	16.5	17.7	18.5	21.1	20.7	20.6	20.4	19.7	19.7	18.2	17.2	16.5	16.6	16.6	16.4	16.3	16.3	17.7	21.1	15.7	24
14日(水)	16.4	16.3	16.2	16.1	15.6	15.4	16.1	16.2	17.4	17.3	19.1	18.2	18.1	17.0	15.8	14.5	13.0	12.6	11.8	11.3	11.0	10.2	9.6	9.5	14.8	19.1	9.5	24
15日(木)	8.9	8.7	8.7	8.5	7.5	7.3	8.4	10.5	13.5	14.8	16.2	18.3	18.7	19.5	17.5	17.1	16.3	16.6	15.5	15.3	15.2	14.3	14.6	14.4	13.6	19.5	7.3	24
16日(金)	13.9	14.1	14.3	14.4	14.5	14.6	14.9	15.4	16.1	16.9	18.8	19.6	18.9	18.8	19.6	19.0	18.6	18.3	17.1	16.6	16.1	15.0	15.1	15.1	16.5	19.6	13.9	24
17日(土)	14.7	14.6	14.5	14.6	14.3	14.1	14.2	14.4	14.5	14.7	14.7	14.6	13.9	14.1	13.9	14.2	14.2	14.3	14.1	13.6	13.5	13.6	13.5	13.6	14.2	14.7	13.5	24
18日(日)	13.7	12.7	11.9	11.1	11.1	10.6	11.3	12.2	13.8	15.2	13.7	15.5	12.6	13.2	11.9	13.4	14.1	12.6	11.7	11.4	10.9	10.4	10.2	10.2	12.3	15.5	10.2	24
19日(月)	9.7	9.7	9.0	8.8	8.0	8.1	9.0	11.1	14.4	14.5	15.8	16.1	16.5	17.0	17.0	16.9	16.7	16.5	15.7	15.2	15.2	14.6	14.5	14.3	13.5	17.0	8.0	24
20日(火)	13.8	12.4	11.8	10.8	10.5	10.9	12.0	14.3	16.3	17.9	17.9	19.8	19.9	20.3	20.4	20.0	20.3	18.9	17.7	17.3	17.1	16.6	16.6	15.2	16.2	20.4	10.5	24
21日(水)	15.8	15.0	14.2	15.0	14.6	14.2	15.1	16.4	19.4	20.6	22.5	22.1	22.7	23.7	23.2	23.0	22.4	21.6	22.1	21.0	20.0	18.8	17.5	17.5	19.1	23.7	14.2	24
22日(木)	16.4	16.1	15.1	13.8	14.7	14.4	15.2	16.6	19.5	21.8	24.4	22.4	22.3	24.4	23.1	22.7	25.0	24.1	22.0	20.2	18.8	18.1	17.7	16.9	19.4	25.0	13.8	24
23日(金)	15.5	15.9	15.3	14.7	14.5	14.5	16.1	17.9	20.5	22.0	23.8	25.5	20.3	20.3	20.1	19.7	18.5	17.8	17.8	17.7	17.6	17.4	17.3	16.9	18.2	25.5	14.5	24
24日(土)	16.8	16.8	16.9	16.5	16.5	16.3	17.0	17.6	18.0	19.3	19.7	19.0	20.3	19.9	19.5	19.4	19.0	18.2	17.6	17.6	17.4	17.3	17.1	16.6	17.9	20.3	16.3	24
25日(日)	16.5	16.2	16.1	15.6	15.3	15.2	16.3	16.9	18.8	20.7	21.9	23.4	24.4	23.8	22.4	20.1	18.0	17.0	15.9	14.5	13.0	12.3	12.2	12.0	17.4	24.4	12.0	24
26日(月)	12.4	12.1	11.6	11.4	11.5	11.6	11.6	13.5	15.7	17.7	18.6	19.8	20.7	20.9	19.7	18.5	17.1	15.1	13.9	12.9	12.1	11.7	11.5	11.5	14.7	20.9	11.4	24
27日(火)	11.1	10.9	10.8	10.6	10.0	9.9	11.0	12.8	15.1	18.0	18.7	18.4	17.9	19.9	19.2	19.9	19.0	18.8	18.3	18.3	18.0	17.7	17.6	17.6	15.8	19.9	9.9	24
28日(水)	17.4	17.5	17.2	16.9	16.8	16.5	16.2	14.8	15.1	15.4	16.7	18.5	18.7	19.2	19.2	18.5	17.7	17.4	16.9	16.9	16.9	16.8	16.7	16.8	17.1	19.2	14.8	24
29日(木)	16.8	16.7	16.5	16.4	16.4	16.1	15.5	15.8	15.3	15.5	15.7	15.6	15.6	15.6	15.6	14.4	14.0	13.7	13.6	13.2	13.9	13.3	14.0	14.4	15.2	16.8	13.2	24
30日(金)	14.3	14.4	14.4	14.1	14.3	14.4	15.0	16.0	17.4	18.6	19.6	19.4	20.2	20.9	19.7	20.1	19.8	20.0	18.8	18.5	18.2	17.7	17.1	16.0	17.5	20.9	14.1	24
平均値	13.8	13.6	13.3	13.0	12.8	12.7	13.2	14.4	16.2	17.5	18.6	19.1	19.0	19.1	18.5	17.9	17.5	16.9	16.1	15.6	15.2	14.7	14.4	14.1	15.7			
最高値	17.4	17.5	17.2	17.0	16.9	17.0	17.1	18.6	21.2	22.6	24.5	25.5	24.6	24.9	24.4	23.0	25.0	24.1	22.1	21.0	20.0	18.8	17.7	17.6	19.4	25.5		
最低値	7.6	7.0	7.3	6.7	7.0	6.5	7.2	9.3	11.5	11.6	13.7	14.6	12.6	13.2	11.9	13.2	13.0	11.6	10.7	9.8	9.5	9.3	8.6	8.1	11.6		6.5	
有効時間	30	30	30	30	30	30	30	30	30	30	30	30	30	30	30	30	30	30	30	30	30	30	30	30				720

欠測時間数 0時間
欠測率 0.0%

表 1.2-3(5) 地上気象観測結果 (気温 : 5月)

調査期間 : 2021年5月1日(土)~5月31日(月)

調査地点 : 事業計画地内

観測項目 : 気温 (T M P)

単位 :

日	1時	2時	3時	4時	5時	6時	7時	8時	9時	10時	11時	12時	13時	14時	15時	16時	17時	18時	19時	20時	21時	22時	23時	24時	平均値	最高値	最低値	有効時間
5月1日(土)	15.9	14.8	14.5	14.1	14.4	14.5	15.2	15.9	17.8	21.0	20.7	23.1	23.0	22.3	19.1	18.2	18.4	18.2	17.6	17.1	17.8	17.3	16.9	16.0	17.7	23.1	14.1	24
2日(日)	15.4	15.1	14.5	13.9	13.6	13.7	14.1	14.9	15.2	15.6	15.1	14.4	14.3	15.5	15.1	15.1	13.8	14.0	13.2	13.0	12.8	12.2	12.2	12.1	14.1	15.6	12.1	24
3日(月)	11.2	11.3	11.2	11.4	10.5	10.6	11.8	13.3	15.2	15.6	16.8	17.5	17.7	18.4	18.2	19.7	19.2	18.3	16.9	16.5	16.3	16.0	15.8	15.0	15.2	19.7	10.5	24
4日(火)	14.0	13.3	13.2	12.7	13.3	13.3	14.4	16.0	17.6	19.7	20.8	21.8	20.9	21.4	21.8	21.3	20.9	20.3	19.9	19.5	19.2	19.0	19.4	19.0	18.0	21.8	12.7	24
5日(水)	18.9	19.0	19.1	18.7	18.1	18.1	18.2	17.6	17.1	16.8	16.9	17.2	17.4	17.7	17.9	17.7	17.3	17.2	16.8	16.7	16.7	16.7	16.4	15.9	17.5	19.1	15.9	24
6日(木)	15.6	15.6	14.2	13.4	12.4	12.4	13.3	15.5	17.2	19.3	19.3	20.4	21.3	22.7	22.8	22.9	22.6	20.6	19.2	18.9	18.3	18.7	18.0	17.8	18.0	22.9	12.4	24
7日(金)	17.5	17.0	16.5	16.2	16.5	17.2	17.4	18.2	19.6	19.4	19.8	19.5	19.3	19.3	19.0	17.5	16.6	16.6	16.2	16.3	16.2	16.2	16.2	16.1	17.5	19.8	16.1	24
8日(土)	16.2	16.2	16.3	16.3	16.1	16.3	17.1	18.5	19.6	20.3	21.0	20.9	20.8	20.6	19.7	19.1	18.9	19.2	19.0	19.5	19.2	19.0	18.8	18.6	18.6	21.0	16.1	24
9日(日)	18.5	18.6	18.5	18.6	18.5	18.7	19.0	19.7	20.7	22.4	22.9	23.8	24.0	24.0	23.2	23.1	22.9	22.7	20.8	19.6	18.8	18.3	17.0	15.8	20.4	24.0	15.8	24
10日(月)	16.3	15.0	14.6	14.2	13.6	13.6	15.5	17.3	18.8	20.9	21.9	22.6	23.4	23.2	22.5	22.1	22.5	22.3	21.1	20.5	20.1	19.3	19.0	18.3	19.1	23.4	13.6	24
11日(火)	17.9	17.6	17.2	17.0	16.6	17.0	17.4	18.7	20.3	22.7	24.7	24.7	25.6	24.0	23.5	22.8	22.3	21.2	20.4	19.9	19.0	18.2	17.6	17.2	20.1	25.6	16.6	24
12日(水)	17.0	16.5	16.2	16.2	16.3	17.2	18.1	19.1	20.4	21.1	21.4	21.4	20.4	19.5	18.8	18.2	18.0	17.8	17.8	18.1	17.9	17.9	18.3	17.4	18.4	21.4	16.2	24
13日(木)	17.3	17.3	17.2	17.0	16.9	17.6	18.5	19.7	21.0	22.8	24.6	25.2	26.0	27.0	25.6	25.6	25.1	24.5	23.7	23.2	22.8	22.4	19.9	19.4	21.7	27.0	16.9	24
14日(金)	19.6	18.9	19.8	18.7	18.7	20.0	20.5	20.7	21.0	23.2	23.5	25.4	25.8	26.3	26.2	26.2	26.1	22.2	21.5	21.3	21.2	21.2	21.2	20.9	22.1	26.3	18.7	24
15日(土)	20.9	20.8	20.4	20.5	20.3	19.5	21.0	22.5	25.4	26.1	24.6	25.0	24.7	24.8	23.8	23.7	22.9	22.5	22.1	21.3	20.8	21.0	20.7	20.5	22.3	26.1	19.5	24
16日(日)	20.4	20.2	20.4	20.1	20.2	20.6	20.3	21.0	21.7	22.2	21.0	20.7	21.2	22.3	22.7	23.0	23.1	22.7	22.2	22.0	21.9	21.7	21.7	21.5	21.5	23.1	20.1	24
17日(月)	21.5	21.1	22.6	22.8	21.9	21.8	21.6	22.0	21.5	21.7	21.7	22.6	22.7	22.8	22.4	22.4	21.9	20.9	21.3	21.3	21.0	21.9	22.1	21.8	21.9	22.8	20.9	24
18日(火)	20.8	20.6	20.8	20.8	20.3	20.4	21.2	22.3	22.9	24.0	24.3	24.9	23.9	22.7	21.4	20.8	20.5	20.3	20.4	20.6	20.7	20.8	20.7	20.6	21.5	24.9	20.3	24
19日(水)	20.5	20.8	20.8	20.5	20.4	20.7	21.1	21.9	21.6	21.6	21.6	21.8	21.6	21.8	21.4	21.4	21.1	20.6	20.4	20.4	19.8	19.9	19.9	19.9	20.9	21.9	19.8	24
20日(木)	19.9	19.6	19.5	19.2	19.0	19.2	19.6	20.0	19.7	19.9	20.2	20.3	20.0	20.4	20.7	21.2	21.6	22.0	21.9	21.9	21.7	21.6	20.8	20.3	20.4	22.0	19.0	24
21日(金)	21.0	21.4	22.2	22.0	21.1	21.1	20.8	21.5	21.5	21.9	21.8	21.5	21.4	21.2	20.3	19.5	19.4	19.3	20.2	19.7	19.5	19.2	19.0	18.8	20.6	22.2	18.8	24
22日(土)	18.5	18.7	18.3	18.1	17.8	18.0	18.5	19.4	19.7	19.7	20.0	20.2	21.3	21.4	21.0	20.4	19.3	18.4	18.2	17.8	18.1	18.1	18.4	18.3	19.1	21.4	17.8	24
23日(日)	17.9	17.8	17.8	16.6	15.9	16.2	17.8	19.1	20.4	22.0	22.8	22.4	22.3	23.8	23.5	23.8	24.3	23.7	22.8	21.8	21.2	21.3	20.3	20.2	20.7	24.3	15.9	24
24日(月)	20.9	20.7	20.9	20.4	19.9	20.4	21.3	22.2	23.1	23.8	23.1	23.7	23.6	20.7	20.0	18.8	19.1	18.3	17.8	17.9	18.0	18.0	18.0	18.1	20.4	23.8	17.8	24
25日(火)	18.0	18.0	18.0	17.8	17.5	17.8	18.9	19.5	19.8	21.4	21.9	21.9	23.2	23.0	22.0	22.4	22.5	22.4	21.9	21.2	21.3	20.7	20.8	20.5	20.5	23.2	17.5	24
26日(水)	20.5	20.2	19.6	18.6	18.0	18.5	19.4	19.6	21.0	21.5	20.8	20.7	21.9	21.5	21.7	21.5	21.1	20.9	20.5	20.3	20.2	20.3	20.3	20.0	20.4	21.9	18.0	24
27日(木)	18.3	17.1	17.0	16.7	15.8	15.2	15.4	15.3	15.3	15.5	15.6	16.1	16.8	17.6	18.3	18.4	18.3	18.2	18.2	18.4	18.5	18.5	18.6	18.9	17.2	18.9	15.2	24
28日(金)	18.7	18.5	18.4	18.1	17.9	18.1	18.8	19.2	20.1	20.7	20.7	22.2	22.6	22.4	22.7	22.2	21.4	20.8	20.7	20.5	20.0	20.8	21.9	20.5	20.3	22.7	17.9	24
29日(土)	20.9	20.8	21.1	20.5	20.1	20.2	20.6	21.8	23.5	25.6	25.6	26.3	24.3	24.8	23.7	24.1	24.5	23.7	23.1	23.1	21.4	20.4	20.0	19.7	22.5	26.3	19.7	24
30日(日)	19.2	19.1	18.4	18.0	18.2	18.2	19.2	20.4	21.2	23.1	23.2	23.3	24.1	25.5	24.6	25.3	25.4	24.5	24.3	22.9	22.3	21.1	20.6	19.8	21.7	25.5	18.0	24
31日(月)	19.6	19.4	18.8	17.9	17.7	18.0	19.0	20.7	22.9	26.2	25.3	26.4	26.5	26.9	26.2	25.0	24.2	23.3	22.3	22.0	21.7	21.3	20.8	20.5	22.2	26.9	17.7	24
平均値	18.3	18.1	18.0	17.6	17.3	17.6	18.2	19.1	20.1	21.2	21.4	21.9	22.0	22.1	21.6	21.4	21.1	20.6	20.1	19.8	19.5	19.3	19.1	18.7	19.8			
最高値	21.5	21.4	22.6	22.8	21.9	21.8	21.6	22.5	25.4	26.2	25.6	26.4	26.5	27.0	26.2	26.2	26.1	24.5	24.3	23.2	22.8	22.4	22.1	21.8	22.5	27.0		
最低値	11.2	11.3	11.2	11.4	10.5	10.6	11.8	13.3	15.2	15.5	15.1	14.4	14.3	15.5	15.1	15.1	13.8	14.0	13.2	13.0	12.8	12.2	12.2	12.1	14.1		10.5	
有効時間	31	31	31	31	31	31	31	31	31	31	31	31	31	31	31	31	31	31	31	31	31	31	31	31				744

欠測時間数 0 時間
 欠測率 0.0 %

表 1.2-3(6) 地上気象観測結果 (気温: 6月)

調査期間 : 2021年6月1日(火)~6月30日(水)

調査地点 : 事業計画地内

観測項目 : 気温 (T M P)

単位 :

日	1時	2時	3時	4時	5時	6時	7時	8時	9時	10時	11時	12時	13時	14時	15時	16時	17時	18時	19時	20時	21時	22時	23時	24時	平均値	最高値	最低値	有効時間	
6月1日(火)	20.3	20.1	19.8	19.4	19.3	19.4	20.3	22.0	24.1	27.0	27.6	28.6	28.3	27.7	26.0	25.4	24.2	23.0	22.0	21.6	21.4	21.2	21.2	21.3	23.0	28.6	19.3	24	
2日(水)	21.2	21.2	21.0	21.2	21.2	21.4	21.9	22.9	24.6	26.3	25.8	25.8	26.8	27.3	28.1	26.8	25.5	23.4	23.0	22.7	22.4	22.3	22.3	22.0	23.6	28.1	21.0	24	
3日(木)	21.7	21.1	21.4	21.0	20.7	21.2	22.1	23.8	24.8	27.1	25.4	26.0	25.2	24.4	23.3	23.5	23.1	24.5	22.8	23.0	23.0	22.3	22.0	22.1	23.1	27.1	20.7	24	
4日(金)	21.2	20.9	21.0	21.1	21.3	21.7	21.7	21.6	21.8	21.9	22.5	21.9	22.4	20.9	20.4	20.3	20.2	20.3	20.1	20.3	19.8	19.6	19.2	19.1	20.9	22.5	19.1	24	
5日(土)	19.1	18.8	18.1	17.9	18.3	18.5	19.5	20.5	21.8	22.3	22.1	22.1	21.8	-	-	-	21.8	21.5	21.2	21.0	20.7	21.3	20.9	20.9	20.5	22.3	17.9	21	
6日(日)	20.7	20.7	20.3	20.0	19.6	19.7	19.9	20.0	-	-	-	-	-	-	-	-	-	23.9	23.4	23.0	22.2	21.6	21.4	21.4	-	-	-	15	
7日(月)	21.3	21.5	21.1	20.9	20.9	21.6	21.9	22.7	23.7	24.4	24.8	25.8	26.8	26.6	27.0	26.7	26.1	25.3	24.2	23.9	23.8	23.3	22.7	22.4	23.7	27.0	20.9	24	
8日(火)	22.2	22.1	22.1	20.9	20.6	21.1	22.6	23.6	25.0	26.9	27.5	27.2	27.2	27.8	28.3	28.8	29.2	29.4	28.4	27.6	26.6	25.7	25.0	24.5	25.4	29.4	20.6	24	
9日(水)	23.8	23.4	22.9	22.6	22.1	21.9	22.9	24.5	26.4	28.8	30.6	31.5	30.0	30.1	30.4	30.7	30.7	30.9	25.2	24.2	23.8	23.3	23.0	23.1	26.1	31.5	21.9	24	
10日(木)	23.1	22.9	22.6	22.4	22.1	22.5	23.8	25.2	26.8	29.3	30.0	30.7	29.8	28.5	26.6	26.5	25.5	24.9	24.1	23.5	23.2	23.0	22.9	22.9	25.1	30.7	22.1	24	
11日(金)	22.7	22.4	22.0	21.6	22.1	22.8	23.3	24.0	24.6	26.0	26.3	27.1	27.3	27.2	26.4	25.9	24.7	23.9	23.6	23.3	23.3	23.4	23.6	23.7	24.2	27.3	21.6	24	
12日(土)	24.0	23.8	23.8	23.5	23.3	23.5	24.2	25.8	26.5	27.1	27.2	26.5	26.1	25.7	25.1	25.2	24.4	24.2	24.0	23.9	24.3	24.1	23.9	23.7	24.7	27.2	23.3	24	
13日(日)	23.7	23.8	23.6	23.6	23.9	23.9	21.8	21.5	22.3	23.3	23.7	24.4	25.7	25.8	25.6	26.4	25.7	24.8	24.2	23.7	23.4	23.3	22.9	22.5	23.9	26.4	21.5	24	
14日(月)	21.2	20.6	20.8	21.1	21.1	21.4	22.2	23.7	24.0	26.3	26.6	27.2	27.8	27.6	27.5	26.2	25.2	24.5	24.0	23.8	23.6	23.7	23.7	23.9	24.1	27.8	20.6	24	
15日(火)	23.9	23.8	23.4	23.5	23.2	23.3	23.6	24.2	25.5	26.7	27.1	28.8	29.5	29.4	27.0	25.8	25.3	25.1	25.0	24.8	24.7	23.9	24.0	24.2	25.2	29.5	23.2	24	
16日(水)	24.0	24.1	23.9	23.5	22.8	22.8	21.9	22.2	22.6	22.8	22.5	22.4	22.9	23.4	23.2	22.6	22.4	22.1	22.5	22.5	22.4	22.4	22.4	22.2	22.8	24.1	21.9	24	
17日(木)	21.7	21.7	21.7	21.6	21.6	22.1	23.1	24.2	25.7	27.7	28.6	29.4	27.5	26.2	26.0	25.9	25.1	24.6	24.0	23.5	23.3	23.6	23.4	23.0	24.4	29.4	21.6	24	
18日(金)	22.7	22.5	22.4	22.3	22.1	22.0	23.2	23.8	24.0	24.3	24.4	23.8	24.3	23.1	23.3	24.1	24.0	24.0	23.7	23.1	22.6	22.4	22.0	21.7	23.2	24.4	21.7	24	
19日(土)	21.3	21.4	21.4	20.9	20.8	20.7	20.7	20.9	21.3	21.8	22.2	22.2	22.1	22.2	22.4	22.3	22.2	22.3	22.3	22.1	21.9	21.4	21.1	20.7	21.6	22.4	20.7	24	
20日(日)	20.4	20.0	19.5	19.2	19.0	19.7	20.9	22.3	23.6	25.4	26.6	26.5	26.5	28.0	27.7	26.9	26.7	26.0	25.2	24.4	23.7	23.1	22.3	22.1	23.6	28.0	19.0	24	
21日(月)	21.6	21.2	20.6	20.4	20.3	20.5	21.2	22.9	25.1	26.2	27.8	27.8	28.2	29.1	28.1	27.0	25.5	24.7	24.3	23.9	23.5	23.6	23.5	23.3	24.2	29.1	20.3	24	
22日(火)	23.1	23.2	22.9	22.6	22.4	22.4	23.4	24.2	24.5	24.8	26.0	25.9	26.1	26.4	26.5	25.8	25.0	24.8	23.7	24.0	24.0	23.7	23.4	23.2	24.3	26.5	22.4	24	
23日(水)	22.7	22.4	22.3	22.0	21.9	21.8	22.3	23.3	24.8	26.8	28.4	27.9	28.1	28.2	28.1	27.0	27.2	27.4	24.9	24.0	23.8	23.6	23.3	23.1	24.8	28.4	21.8	24	
24日(木)	22.8	23.0	22.9	22.4	22.3	23.0	23.8	24.8	26.4	27.5	28.6	29.6	28.9	27.1	25.8	25.2	24.9	24.7	24.6	24.8	24.9	24.8	24.9	24.8	24.9	25.0	29.6	22.3	24
25日(金)	24.2	23.5	23.7	23.7	24.0	24.1	24.2	25.1	26.0	26.8	28.3	28.6	29.0	28.1	27.4	26.6	25.4	24.8	24.8	24.6	24.7	24.7	24.2	24.0	25.4	29.0	23.5	24	
26日(土)	24.4	24.4	24.0	23.7	23.6	23.5	24.2	24.9	25.4	25.6	26.2	26.4	25.6	26.1	26.1	25.1	24.8	24.4	24.4	24.2	24.0	24.1	24.1	23.6	24.7	26.4	23.5	24	
27日(日)	23.6	23.5	23.8	23.5	23.7	23.7	23.4	23.2	23.9	24.1	24.0	24.8	24.6	25.0	25.7	25.9	26.2	26.0	25.4	25.0	24.8	24.7	24.4	23.4	24.4	26.2	23.2	24	
28日(月)	23.7	23.4	23.2	22.7	22.4	22.8	24.4	25.5	25.3	26.0	28.1	26.5	27.3	26.2	26.2	25.6	24.1	24.0	23.9	24.5	25.2	24.9	24.8	24.2	24.8	28.1	22.4	24	
29日(火)	22.0	21.6	21.5	21.5	21.3	21.5	22.4	23.9	25.8	26.0	26.0	26.1	26.1	26.6	27.4	27.4	26.4	27.4	26.4	25.7	25.1	24.7	24.5	24.1	24.6	27.4	21.3	24	
30日(水)	23.8	23.6	23.6	23.1	23.0	23.3	24.2	25.3	26.6	27.9	28.6	29.6	30.0	29.2	28.3	27.5	26.5	25.6	24.0	23.8	24.0	24.2	23.4	22.6	25.5	30.0	22.6	24	
平均値	22.4	22.2	22.0	21.8	21.7	21.9	22.5	23.4	24.5	25.7	26.3	26.6	26.6	26.6	26.3	25.8	25.1	24.8	24.0	23.7	23.5	23.3	23.0	22.8	24.0				
最高値	24.4	24.4	24.0	23.7	24.0	24.1	24.4	25.8	26.8	29.3	30.6	31.5	30.0	30.1	30.4	30.7	30.7	30.9	28.4	27.6	26.6	25.7	25.0	24.9	26.1	31.5			
最低値	19.1	18.8	18.1	17.9	18.3	18.5	19.5	20.0	21.3	21.8	22.1	21.9	21.8	20.9	20.4	20.3	20.2	20.3	20.1	20.3	19.8	19.6	19.2	19.1	20.5		17.9		
有効時間	30	30	30	30	30	30	30	30	29	29	29	29	29	28	28	28	29	30	30	30	30	30	30	30				708	

注) - は欠測を示す。

欠測時間数 12 時間
 欠測率 1.7 %

表 1.2-3(7) 地上気象観測結果 (気温 : 7月)

調査期間 : 2021年7月1日(木)~7月31日(土)

調査地点 : 事業計画地内

観測項目 : 気温 (T M P)

単位 :

日	時	1時	2時	3時	4時	5時	6時	7時	8時	9時	10時	11時	12時	13時	14時	15時	16時	17時	18時	19時	20時	21時	22時	23時	24時	平均値	最高値	最低値	有効時間
7月1日(木)		22.2	22.0	22.2	22.5	22.7	22.9	23.6	23.6	23.8	22.9	23.6	24.4	24.7	24.7	24.9	24.9	25.0	25.0	23.8	23.3	23.3	23.3	23.4	23.2	23.6	25.0	22.0	24
2日(金)		23.5	23.7	23.9	23.1	23.3	23.7	24.4	25.2	26.2	27.3	26.6	25.4	25.5	25.7	25.5	24.9	24.7	24.8	25.1	25.0	25.0	25.1	24.9	24.6	24.9	27.3	23.1	24
3日(土)		24.6	24.4	24.3	24.4	24.6	24.8	25.2	26.0	28.0	26.7	27.5	29.1	29.7	28.8	30.2	29.8	28.9	28.1	27.0	25.8	25.3	25.2	25.0	24.9	26.6	30.2	24.3	24
4日(日)		25.2	25.1	25.1	25.1	25.0	25.3	26.0	26.6	27.2	27.8	27.9	28.3	29.4	28.3	28.4	28.8	28.6	27.8	27.5	27.4	27.2	27.1	27.0	27.1	27.1	29.4	25.0	24
5日(月)		26.8	26.0	26.0	26.1	26.2	26.3	26.4	27.1	27.6	27.9	29.1	28.4	28.6	28.7	28.9	28.0	28.0	27.2	27.2	27.3	27.1	26.2	26.5	26.4	27.3	29.1	26.0	24
6日(火)		27.0	26.6	26.6	26.4	25.8	26.0	26.8	27.6	27.4	27.2	27.5	28.3	29.0	30.0	29.3	29.8	27.8	27.2	27.2	27.2	27.4	26.6	26.5	26.5	27.4	30.0	25.8	24
7日(水)		26.4	26.1	26.2	26.3	26.2	26.0	25.3	25.1	25.1	24.6	25.1	25.9	26.2	26.8	26.0	24.3	24.1	23.8	23.7	23.9	24.1	24.2	24.3	24.2	25.2	26.8	23.7	24
8日(木)		24.2	24.2	24.2	23.6	23.6	23.5	23.7	23.7	23.9	24.1	24.5	25.1	25.0	27.0	26.9	26.5	26.6	25.8	25.2	25.3	25.8	25.0	25.4	25.5	24.9	27.0	23.5	24
9日(金)		24.7	24.9	24.8	24.8	24.7	24.9	25.7	26.8	28.1	29.0	27.9	25.3	25.0	26.0	26.1	26.0	25.8	25.3	25.6	25.2	25.3	25.3	25.4	25.2	25.7	29.0	24.7	24
10日(土)		25.5	25.8	25.5	25.4	25.5	25.6	25.8	26.0	27.3	27.3	27.6	28.8	28.6	29.2	28.7	28.3	27.6	27.5	27.1	26.4	26.8	26.3	26.1	25.9	26.9	29.2	25.4	24
11日(日)		25.5	25.8	25.4	25.4	25.3	25.5	25.9	26.4	27.7	28.6	29.4	29.5	30.1	30.1	30.1	29.9	30.2	29.4	28.9	27.9	27.4	26.8	26.6	26.7	27.7	30.2	25.3	24
12日(月)		26.5	25.7	25.4	25.5	25.3	25.6	26.3	26.9	28.3	29.5	29.5	28.3	26.7	26.9	26.3	26.2	26.8	26.5	25.8	25.5	24.9	24.6	24.4	24.1	26.3	29.5	24.1	24
13日(火)		23.9	23.7	23.5	23.7	23.7	24.1	24.3	25.3	26.5	27.4	26.9	28.7	27.6	28.4	28.4	28.3	28.2	27.5	27.3	26.7	26.3	26.3	26.2	26.1	26.2	28.7	23.5	24
14日(水)		25.8	25.5	25.5	25.1	25.1	25.8	26.7	27.3	28.2	30.0	30.7	32.1	31.3	26.1	25.4	26.9	27.0	27.4	27.0	26.3	26.2	26.1	26.1	25.5	27.0	32.1	25.1	24
15日(木)		25.7	25.8	25.7	25.5	24.6	23.7	22.9	22.9	24.5	25.8	26.4	28.5	29.5	30.5	29.5	28.3	27.4	26.9	26.5	26.1	26.6	26.3	26.2	26.0	26.3	30.5	22.9	24
16日(金)		25.7	25.4	25.7	24.8	23.9	23.7	24.1	25.0	26.2	26.8	27.4	29.7	30.1	30.2	30.0	29.7	29.3	27.2	25.9	25.9	25.6	25.8	26.3	26.7	26.7	30.2	23.7	24
17日(土)		26.7	26.6	26.5	26.3	26.2	26.4	27.1	28.5	29.3	31.5	32.3	33.3	31.4	31.8	29.6	30.3	31.5	28.8	28.5	29.2	28.3	27.6	27.3	27.0	28.8	33.3	26.2	24
18日(日)		26.7	26.5	26.4	26.2	26.1	26.3	27.2	28.5	30.4	32.6	32.7	32.8	31.1	28.7	29.5	29.3	29.4	28.8	28.7	28.4	28.2	28.0	27.7	27.6	28.7	32.8	26.1	24
19日(月)		27.4	27.1	26.9	26.7	26.5	26.7	27.6	28.8	30.3	31.6	31.5	32.1	32.2	32.2	30.2	29.3	29.2	28.5	27.7	27.1	27.6	27.4	27.0	26.8	28.7	32.2	26.5	24
20日(火)		26.6	26.5	26.5	26.3	26.3	26.4	26.8	27.3	28.4	30.4	31.0	31.4	31.5	32.2	30.7	29.2	28.7	27.6	27.1	26.8	26.8	26.8	26.9	26.6	28.1	32.2	26.3	24
21日(水)		26.5	26.3	26.0	26.0	26.4	26.7	27.5	28.7	30.3	32.3	34.1	34.4	31.8	32.6	32.8	31.8	30.2	29.5	28.8	28.2	27.9	27.5	27.1	26.9	29.2	34.4	26.0	24
22日(木)		26.8	26.5	26.4	26.7	26.5	26.6	27.4	28.6	30.5	32.6	33.4	34.3	32.6	33.3	32.2	32.2	30.6	29.3	28.4	27.8	27.6	27.3	26.9	26.7	29.2	34.3	26.4	24
23日(金)		26.7	26.8	26.5	26.4	26.5	27.2	27.8	28.6	30.7	31.8	33.5	33.7	33.3	32.8	32.9	31.3	30.0	28.6	28.0	27.5	27.4	27.4	27.3	27.1	29.2	33.7	26.4	24
24日(土)		26.9	26.9	26.6	26.6	26.5	26.6	27.3	28.6	29.3	31.1	31.9	32.8	32.8	32.7	31.9	30.3	29.4	28.7	27.8	27.8	27.7	27.5	27.3	27.2	28.8	32.8	26.5	24
25日(日)		27.0	26.9	27.0	26.7	26.6	27.1	27.6	28.9	29.2	31.5	32.0	33.0	32.0	33.6	32.1	30.8	29.9	29.0	28.3	27.9	27.7	27.5	27.3	27.2	29.0	33.6	26.6	24
26日(月)		27.0	26.8	26.5	26.6	26.4	26.6	27.2	27.6	28.8	30.7	31.3	30.8	31.6	32.3	31.9	31.5	30.9	31.3	32.5	31.5	30.6	29.9	29.1	28.6	29.5	32.5	26.4	24
27日(火)		28.2	27.8	27.6	27.4	27.0	27.4	28.1	29.1	31.0	32.4	34.0	33.4	33.2	34.0	34.2	34.1	32.2	31.5	30.8	30.1	29.6	29.1	28.6	28.7	30.4	34.2	27.0	24
28日(水)		28.2	28.0	27.8	27.3	27.1	27.2	28.1	29.5	31.2	30.2	29.2	29.7	30.8	32.2	31.7	31.8	30.5	30.2	29.2	28.9	28.8	28.4	28.1	28.0	29.3	32.2	27.1	24
29日(木)		28.0	27.8	27.7	27.5	27.5	27.6	28.0	28.6	29.9	30.3	31.8	31.6	31.7	32.2	30.7	30.1	29.6	28.7	28.3	27.9	27.9	28.1	28.0	27.9	29.1	32.2	27.5	24
30日(金)		28.1	28.0	27.8	27.7	27.5	27.5	27.9	28.3	28.8	30.7	31.5	32.1	32.1	31.9	32.0	31.7	31.6	31.2	30.1	29.0	28.9	28.6	28.3	28.4	29.6	32.1	27.5	24
31日(土)		28.0	27.7	27.7	27.3	27.3	27.4	28.1	29.3	29.9	31.3	31.9	32.8	33.4	33.5	32.5	32.2	31.5	31.1	30.5	30.3	29.7	29.4	29.3	28.7	30.0	33.5	27.3	24
平均値		26.2	26.0	25.9	25.8	25.7	25.8	26.3	27.1	28.2	29.2	29.7	30.1	30.0	30.1	29.7	29.2	28.7	28.1	27.6	27.2	27.1	26.8	26.7	26.5	27.7			
最高値		28.2	28.0	27.8	27.7	27.5	27.6	28.1	29.5	31.2	32.6	34.1	34.4	33.4	34.0	34.2	34.1	32.2	31.5	32.5	31.5	30.6	29.9	29.3	28.7	30.4	34.4		
最低値		22.2	22.0	22.2	22.5	22.7	22.9	22.9	22.9	23.8	22.9	23.6	24.4	24.7	24.7	24.9	24.3	24.1	23.8	23.7	23.3	23.3	23.3	23.4	23.2	23.6		22.0	
有効時間		31	31	31	31	31	31	31	31	31	31	31	31	31	31	31	31	31	31	31	31	31	31	31	31				744

欠測時間数 0 時間
欠測率 0.0 %

表 1.2-3(8) 地上気象観測結果 (気温 : 8月)

調査期間 : 2021年8月1日(日)~8月31日(火)

調査地点 : 事業計画地内

観測項目 : 気温 (T M P)

単位 :

日	1時	2時	3時	4時	5時	6時	7時	8時	9時	10時	11時	12時	13時	14時	15時	16時	17時	18時	19時	20時	21時	22時	23時	24時	平均値	最高値	最低値	有効時間
8月1日(日)	28.5	28.3	28.3	28.0	27.8	27.8	28.1	29.4	31.0	32.4	32.0	33.7	33.5	33.7	33.2	31.8	31.0	30.2	29.1	29.5	29.3	29.1	28.8	28.5	30.1	33.7	27.8	24
2日(月)	28.4	28.3	28.1	28.6	28.2	27.9	29.1	29.9	31.2	32.5	33.9	34.4	33.7	32.8	32.3	31.0	30.6	29.7	29.4	29.1	28.9	28.7	28.8	29.2	30.2	34.4	27.9	24
3日(火)	29.2	28.5	28.4	28.3	27.5	26.2	26.4	26.0	26.4	26.1	26.6	28.3	29.5	30.4	30.8	30.1	29.5	29.6	29.5	29.0	28.9	28.5	28.3	28.1	28.3	30.8	26.0	24
4日(水)	27.9	27.7	27.5	27.4	27.3	27.4	28.0	29.4	31.1	32.9	32.8	34.9	34.5	34.2	32.5	31.8	31.0	30.3	29.3	28.9	28.6	28.5	28.4	28.4	30.0	34.9	27.3	24
5日(木)	28.2	28.0	27.9	27.7	27.7	27.8	28.3	29.8	31.3	32.2	34.0	35.6	36.4	37.9	37.8	32.6	31.4	30.8	29.9	29.1	28.9	28.7	28.6	28.7	30.8	37.9	27.7	24
6日(金)	29.6	29.3	29.3	29.0	28.8	28.8	29.3	29.5	30.5	31.5	32.3	33.2	34.5	32.9	34.1	34.4	33.6	33.1	31.5	30.7	30.5	30.3	30.0	29.5	31.1	34.5	28.8	24
7日(土)	29.1	29.0	28.8	28.7	28.6	28.5	29.2	30.4	32.2	34.4	33.4	33.7	35.4	35.9	35.0	34.5	34.1	33.5	32.4	31.7	31.5	31.3	31.1	30.8	31.8	35.9	28.5	24
8日(日)	29.8	28.5	28.2	28.3	28.1	27.9	28.7	29.9	31.2	31.8	31.8	32.7	33.5	33.7	33.7	32.2	31.4	30.9	30.1	29.9	30.1	30.1	30.3	30.7	30.6	33.7	27.9	24
9日(月)	30.5	29.2	26.5	26.6	27.2	27.7	28.9	29.4	29.9	28.4	28.0	26.2	26.5	27.6	28.0	28.1	27.6	27.6	27.0	27.6	27.6	27.0	27.1	27.1	27.8	30.5	26.2	24
10日(火)	26.8	26.3	26.5	26.2	26.1	26.2	26.5	26.9	28.6	29.5	29.6	29.9	30.1	31.2	31.1	29.9	29.9	30.0	29.4	28.8	28.2	27.7	27.5	27.0	28.3	31.2	26.1	24
11日(水)	26.7	26.5	26.1	25.7	25.7	25.8	26.5	27.7	29.6	30.0	30.1	31.3	31.3	30.1	29.2	29.1	28.4	28.1	27.6	27.5	27.4	27.5	27.1	26.7	28.0	31.3	25.7	24
12日(木)	26.9	26.9	25.7	25.5	25.4	25.6	26.2	26.3	25.1	24.4	24.7	24.4	24.8	25.1	25.3	24.7	25.0	24.7	24.4	24.5	24.6	24.5	24.2	24.2	25.1	26.9	24.2	24
13日(金)	24.0	24.2	24.4	24.3	24.2	24.3	24.7	25.0	25.5	25.6	26.4	25.4	24.7	25.2	25.2	24.8	25.2	24.9	25.3	25.5	25.9	26.1	25.7	25.1	26.4	24.0	24	
14日(土)	25.4	25.3	25.3	26.0	26.3	26.1	26.4	27.1	26.7	26.4	26.8	26.3	26.9	27.4	27.2	26.7	26.7	26.7	26.6	26.2	26.4	24.4	24.3	26.7	26.3	27.4	24.3	24
15日(日)	26.8	25.5	23.4	23.2	22.6	22.4	22.3	21.9	22.2	23.0	24.7	26.1	24.7	26.9	27.2	26.6	27.3	26.5	26.4	26.2	25.5	25.3	24.9	24.7	24.8	27.3	21.9	24
16日(月)	24.5	24.1	24.3	24.3	24.2	24.2	24.3	25.1	26.4	26.7	26.3	26.7	26.8	27.6	28.3	27.7	26.1	26.4	25.9	25.6	25.6	25.6	25.4	25.3	25.7	28.3	24.1	24
17日(火)	25.2	25.2	24.8	24.6	24.6	24.7	25.0	24.5	24.9	24.5	24.0	23.9	23.8	23.8	23.5	23.5	24.1	24.3	24.0	24.1	24.0	23.9	24.8	24.3	24.3	25.2	23.5	24
18日(水)	24.2	23.9	23.8	23.6	23.5	23.5	23.7	24.3	24.6	26.3	26.3	25.7	27.2	28.8	29.0	28.7	28.7	27.8	26.7	26.7	25.8	24.8	24.9	24.0	25.7	29.0	23.5	24
19日(木)	23.8	23.9	23.8	23.6	23.8	23.2	23.9	24.7	24.9	23.4	21.4	22.3	22.2	22.7	23.2	24.1	24.4	24.6	23.7	23.6	23.6	23.3	23.4	23.4	23.5	24.9	21.4	24
20日(金)	23.4	23.5	23.6	23.4	23.5	23.7	24.2	25.3	27.7	29.7	30.5	27.9	25.8	24.6	24.0	24.6	25.7	25.5	25.2	24.9	24.5	24.4	24.2	23.7	25.1	30.5	23.4	24
21日(土)	23.8	23.6	23.7	23.6	23.6	24.0	24.5	24.9	24.9	25.6	26.9	27.4	28.2	30.4	29.8	28.3	27.5	27.5	27.1	26.9	26.4	26.3	26.5	25.8	26.1	30.4	23.6	24
22日(日)	26.1	25.7	25.2	25.2	24.9	25.2	25.8	26.8	29.5	29.2	30.5	31.2	31.0	29.3	28.7	28.7	28.5	27.4	27.4	27.3	26.9	26.8	27.1	27.0	27.6	31.2	24.9	24
23日(月)	26.9	26.7	26.6	26.6	26.3	26.1	25.7	26.2	27.2	29.0	29.2	29.6	29.4	30.3	29.9	29.3	28.5	27.6	27.3	27.4	27.5	27.7	27.4	26.7	27.7	30.3	25.7	24
24日(火)	26.4	26.4	26.4	26.6	26.2	26.6	27.5	28.1	28.9	30.4	29.8	30.1	29.9	29.5	29.3	27.8	26.3	27.0	27.5	27.7	27.4	27.5	27.5	27.7	27.9	30.4	26.2	24
25日(水)	27.6	27.6	27.5	27.4	27.1	27.3	27.6	28.0	28.3	29.3	30.0	30.5	30.8	31.2	31.0	30.8	30.0	29.2	28.7	28.5	28.2	28.1	28.0	28.0	28.8	31.2	27.1	24
26日(木)	28.0	27.8	27.5	27.4	27.3	27.2	27.7	28.9	29.5	30.5	30.8	31.3	30.7	30.3	30.7	30.0	30.4	29.8	29.3	28.9	28.5	28.0	28.1	27.5	29.0	31.3	27.2	24
27日(金)	27.7	27.3	27.2	26.9	26.8	26.7	27.1	27.9	29.8	29.9	30.7	31.0	31.4	32.5	31.6	31.8	32.0	30.8	30.2	29.4	28.4	28.3	28.1	28.0	29.2	32.5	26.7	24
28日(土)	27.6	27.5	27.3	27.1	27.2	27.4	27.6	28.6	30.3	31.1	31.2	31.1	32.2	31.7	31.2	31.2	31.5	30.7	30.4	30.2	30.0	30.1	29.6	28.8	29.7	32.2	27.1	24
29日(日)	28.6	28.3	28.0	27.8	28.3	28.3	28.6	29.7	31.3	31.3	31.6	31.5	32.2	32.8	32.1	32.1	31.9	31.3	30.8	30.5	29.7	29.7	29.3	28.7	30.2	32.8	27.8	24
30日(月)	28.3	28.2	27.8	27.8	27.6	27.8	28.4	29.0	30.4	31.1	31.8	32.3	32.4	32.3	32.3	32.1	31.7	31.5	31.4	31.2	30.3	29.6	29.3	29.2	30.2	32.4	27.6	24
31日(火)	29.0	27.7	28.4	28.2	28.0	27.9	28.1	29.2	32.0	33.0	31.2	31.7	32.5	33.1	33.8	33.8	33.4	32.1	30.6	29.9	29.5	29.1	28.7	28.2	30.4	33.8	27.7	24
平均値	27.1	26.7	26.5	26.4	26.3	26.3	26.7	27.4	28.5	29.1	29.3	29.7	29.9	30.2	30.0	29.5	29.1	28.7	28.2	28.0	27.7	27.4	27.3	27.2	28.0			
最高値	30.5	29.3	29.0	28.8	28.8	29.3	30.4	32.2	34.4	34.0	35.6	36.4	37.9	37.8	34.5	34.1	33.5	32.4	31.7	31.5	31.3	31.1	30.8	31.8	37.9			
最低値	23.4	23.5	23.4	23.2	22.6	22.4	22.3	21.9	22.2	23.0	21.4	22.3	22.2	22.7	23.2	23.5	24.1	24.3	23.7	23.6	23.6	23.3	23.4	23.4	23.5		21.4	
有効時間	31	31	31	31	31	31	31	31	31	31	31	31	31	31	31	31	31	31	31	31	31	31	31	31				744

表 1.2-3(9) 地上気象観測結果 (気温 : 9月)

調査期間 : 2021年9月1日(水)~9月30日(木)

調査地点 : 事業計画地内

観測項目 : 気温 (T M P)

単位 :

日	1時	2時	3時	4時	5時	6時	7時	8時	9時	10時	11時	12時	13時	14時	15時	16時	17時	18時	19時	20時	21時	22時	23時	24時	平均値	最高値	最低値	有効時間
9月1日(水)	28.0	27.8	27.1	27.0	26.9	27.0	27.2	28.0	28.4	29.2	29.7	30.8	31.8	31.2	30.0	29.3	29.0	28.8	28.6	28.6	28.4	28.1	28.3	28.0	28.6	31.8	26.9	24
2日(木)	27.8	27.2	26.3	26.2	26.6	25.7	26.3	26.2	26.1	26.0	25.6	26.4	25.7	25.9	25.8	24.8	24.2	24.1	23.6	23.4	23.3	23.1	23.3	23.1	25.3	27.8	23.1	24
3日(金)	23.2	23.2	23.3	23.3	23.3	23.4	23.7	23.5	23.2	22.9	22.5	22.5	22.8	23.5	23.7	23.9	24.1	24.0	23.6	24.0	24.0	23.9	23.8	23.1	23.4	24.1	22.5	24
4日(土)	22.8	22.8	22.8	22.9	23.1	23.2	23.4	23.9	25.2	24.3	24.8	25.4	25.3	25.1	24.5	25.7	25.1	25.1	24.7	24.7	24.6	24.3	24.3	23.7	24.2	25.7	22.8	24
5日(日)	23.9	23.4	23.0	23.3	23.0	22.9	23.4	24.8	27.0	29.3	28.7	29.3	28.0	28.9	28.4	28.9	28.0	27.4	27.3	27.1	26.4	26.1	25.8	25.4	26.2	29.3	22.9	24
6日(月)	25.1	25.0	24.6	24.5	24.4	24.2	24.5	25.7	28.8	29.4	30.1	29.2	29.7	28.7	30.8	29.9	29.1	27.6	26.7	25.8	25.1	24.6	24.4	23.8	26.7	30.8	23.8	24
7日(火)	23.9	23.6	23.4	23.0	22.7	22.8	23.1	24.9	26.5	27.9	28.7	27.9	27.8	28.0	27.7	27.2	26.8	26.9	26.5	25.8	25.5	25.4	25.3	25.3	25.7	28.7	22.7	24
8日(水)	25.1	25.2	25.1	25.0	25.2	25.0	25.5	26.0	25.1	24.6	25.5	25.5	27.4	25.9	26.8	27.0	26.6	26.1	25.8	25.7	25.6	25.2	25.1	24.9	25.6	27.4	24.6	24
9日(木)	23.2	23.0	22.5	22.4	22.5	22.5	22.6	23.0	23.3	25.3	28.0	29.8	29.1	30.1	29.5	29.0	29.2	28.3	27.3	26.4	25.4	24.8	24.3	24.1	25.7	30.1	22.4	24
10日(金)	24.0	23.7	23.4	23.1	22.9	22.7	23.1	24.7	28.1	29.6	29.6	30.1	30.3	30.4	29.2	29.4	28.3	28.0	26.7	26.3	26.2	26.2	26.3	26.3	26.6	30.4	22.7	24
11日(土)	26.4	26.0	25.7	25.8	25.3	24.1	22.9	23.0	23.7	26.3	26.4	27.2	27.0	26.0	26.9	26.9	26.5	25.8	25.8	25.7	25.3	25.3	25.2	25.1	25.6	27.2	22.9	24
12日(日)	25.0	25.0	25.2	25.0	24.9	24.9	25.2	25.7	25.2	24.5	24.3	25.4	24.9	25.1	25.7	25.6	25.3	25.1	24.8	24.7	24.5	24.3	24.3	24.2	25.0	25.7	24.2	24
13日(月)	23.8	24.2	23.9	24.0	23.8	23.7	24.0	24.9	27.1	27.4	27.5	27.3	29.3	28.7	28.9	27.5	27.5	26.5	25.7	25.0	24.2	24.0	23.5	23.5	25.7	29.3	23.5	24
14日(火)	23.4	23.3	23.0	22.6	22.1	21.8	21.6	21.4	21.7	21.6	22.1	22.5	22.5	22.6	22.8	22.8	22.7	22.7	22.2	22.4	21.8	21.7	21.7	21.6	22.3	23.4	21.4	24
15日(水)	21.6	21.5	21.4	21.5	21.5	21.5	21.9	22.7	23.9	26.1	27.5	26.6	28.5	28.3	28.5	28.4	27.3	25.9	24.8	24.1	23.4	23.1	22.8	22.5	24.4	28.5	21.4	24
16日(木)	22.4	22.5	22.5	22.2	22.1	21.9	22.5	23.9	25.4	26.6	26.6	28.0	26.7	25.6	25.4	25.4	25.3	25.1	25.1	24.7	24.4	24.4	24.8	24.9	24.5	28.0	21.9	24
17日(金)	24.8	24.8	24.7	24.7	24.7	24.7	25.0	25.2	25.4	23.9	24.3	24.5	25.1	25.1	26.0	25.8	24.2	23.8	23.7	23.6	23.6	23.6	23.4	23.1	24.5	26.0	23.1	24
18日(土)	22.9	22.9	22.9	23.0	23.2	23.4	23.7	24.4	26.2	27.3	29.7	31.1	28.1	30.5	31.3	29.1	28.2	26.8	25.9	25.8	25.4	25.1	24.6	24.5	26.1	31.3	22.9	24
19日(日)	24.0	23.7	23.4	23.3	23.0	22.7	23.2	24.6	27.8	28.3	27.8	28.1	30.5	29.4	30.1	29.0	27.8	26.9	25.9	25.0	24.6	24.3	24.1	24.0	25.9	30.5	22.7	24
20日(月)	23.8	24.0	23.9	23.9	23.7	24.1	24.4	24.9	25.6	28.1	30.6	30.9	30.0	29.3	28.8	28.0	27.0	26.2	26.0	25.9	25.7	25.3	25.4	24.9	26.3	30.9	23.7	24
21日(火)	24.5	24.2	24.1	24.0	23.7	23.6	23.9	25.0	27.7	28.7	31.0	31.8	31.3	29.6	30.3	29.1	28.3	26.8	26.1	25.2	25.0	24.9	24.8	24.8	26.6	31.8	23.6	24
22日(水)	24.7	24.6	24.6	24.7	24.7	24.7	25.5	26.6	28.8	28.9	28.6	30.1	30.2	29.1	28.1	26.2	25.2	24.2	24.4	24.4	24.3	24.3	24.1	24.1	26.0	30.2	24.1	24
23日(木)	23.9	23.6	23.5	23.6	23.5	22.8	23.1	25.0	27.4	27.6	28.9	29.4	29.4	30.0	29.5	29.1	27.8	27.5	26.6	26.8	25.7	25.2	24.7	24.6	26.2	30.0	22.8	24
24日(金)	24.3	23.6	23.3	23.2	22.9	22.3	22.6	23.8	26.5	26.4	29.0	29.2	28.5	30.2	27.6	27.9	26.8	25.7	25.1	24.4	24.1	23.6	23.3	23.0	25.3	30.2	22.3	24
25日(土)	23.0	22.5	22.6	22.2	21.6	21.9	22.3	23.6	26.7	27.7	29.7	30.5	31.2	30.7	30.0	28.3	27.8	27.6	26.4	26.2	25.8	25.2	24.8	24.5	26.0	31.2	21.6	24
26日(日)	24.3	22.8	22.6	22.9	22.8	22.7	22.9	23.2	23.7	23.3	23.2	23.4	23.4	23.1	22.7	22.3	22.2	21.7	20.9	21.2	21.3	21.4	21.4	21.3	22.5	24.3	20.9	24
27日(月)	21.4	21.3	21.4	21.2	21.0	20.9	21.6	22.9	25.7	26.5	28.3	29.6	30.3	30.3	29.4	28.1	27.6	26.5	25.9	25.2	24.8	24.4	24.0	23.6	25.1	30.3	20.9	24
28日(火)	23.3	23.1	23.1	22.9	23.1	23.1	23.3	23.5	24.9	26.6	27.0	27.7	27.7	27.3	26.3	26.5	25.8	25.4	25.2	25.0	24.9	24.7	24.8	24.6	25.0	27.7	22.9	24
29日(水)	24.5	24.4	24.4	24.4	24.3	24.3	24.7	25.0	28.5	29.1	30.0	30.7	31.3	28.4	26.8	26.7	26.2	26.3	25.7	25.5	25.7	25.2	25.2	24.9	26.3	31.3	24.3	24
30日(木)	24.7	24.8	24.8	24.6	24.4	24.6	24.5	25.1	26.3	27.8	29.8	29.9	28.7	28.1	27.1	27.1	27.1	26.8	26.3	25.7	25.5	25.2	25.2	25.4	26.2	29.9	24.4	24
平均値	24.1	23.9	23.8	23.7	23.6	23.4	23.7	24.5	26.0	26.7	27.5	28.0	28.1	27.8	27.6	27.2	26.6	26.0	25.4	25.1	24.8	24.6	24.4	24.2	25.5			
最高値	28.0	27.8	27.1	27.0	26.9	27.0	27.2	28.0	28.8	29.6	31.0	31.8	31.8	31.2	31.3	29.9	29.2	28.8	28.6	28.6	28.4	28.1	28.3	28.0	28.6	31.8		
最低値	21.4	21.3	21.4	21.2	21.0	20.9	21.6	21.4	21.7	21.6	22.1	22.5	22.5	22.6	22.7	22.3	22.2	21.7	20.9	21.2	21.3	21.4	21.4	21.3	22.3		20.9	
有効時間	30	30	30	30	30	30	30	30	30	30	30	30	30	30	30	30	30	30	30	30	30	30	30	30				720

欠測時間数 0 時間
 欠測率 0.0 %

表 1.2-3(10) 地上気象観測結果(気温:10月)

調査期間 : 2021年10月1日(金)~10月31日(日)

調査地点 : 事業計画地内

観測項目: 気温(TMP)

単位:

日	1時	2時	3時	4時	5時	6時	7時	8時	9時	10時	11時	12時	13時	14時	15時	16時	17時	18時	19時	20時	21時	22時	23時	24時	平均値	最高値	最低値	有効時間
10月1日(金)	25.5	25.6	24.5	24.8	24.9	25.1	25.2	25.5	26.3	26.8	26.9	27.3	27.8	27.8	28.8	27.9	26.8	25.5	24.3	23.8	23.2	22.9	22.7	22.4	25.5	28.8	22.4	24
2日(土)	22.3	22.0	21.4	21.0	20.9	21.0	21.0	22.1	26.8	27.1	27.2	26.7	26.8	27.0	26.6	26.0	25.5	25.1	25.0	24.5	24.1	23.5	22.8	21.9	24.1	27.2	20.9	24
3日(日)	21.5	21.8	21.3	21.0	20.4	20.1	20.9	22.1	26.3	26.9	29.4	30.7	31.2	32.7	32.3	30.9	30.1	28.5	27.8	26.6	24.5	25.0	24.7	24.1	25.9	32.7	20.1	24
4日(月)	22.9	22.3	21.1	20.9	21.1	21.4	21.6	23.3	27.8	28.4	29.5	30.2	31.1	30.2	28.8	27.8	27.0	25.9	25.4	25.2	25.2	25.0	24.7	24.5	25.5	31.1	20.9	24
5日(火)	24.3	24.2	24.0	23.6	23.0	22.6	22.8	24.1	26.7	26.8	27.9	28.2	28.5	28.4	28.4	27.9	26.5	25.9	26.1	25.3	25.3	24.4	24.2	23.4	25.5	28.5	22.6	24
6日(水)	22.8	22.4	22.1	21.6	22.2	21.9	22.7	24.3	26.9	26.8	26.4	27.2	28.5	29.2	29.0	26.9	26.4	25.3	24.6	24.0	23.7	23.3	23.1	22.8	24.8	29.2	21.6	24
7日(木)	22.5	22.3	21.6	21.9	21.4	21.2	21.7	22.9	26.5	27.9	27.3	30.0	29.9	29.5	28.9	28.5	26.9	26.3	25.9	25.9	25.6	25.5	25.3	24.9	25.4	30.0	21.2	24
8日(金)	24.3	24.0	23.5	23.3	23.3	23.1	23.5	24.6	27.7	28.5	29.7	29.6	31.1	30.4	29.8	28.7	27.5	26.4	26.0	25.5	25.3	25.1	24.8	24.3	26.3	31.1	23.1	24
9日(土)	23.4	23.6	23.6	23.4	23.1	22.5	23.0	24.2	27.4	28.8	30.2	32.5	33.1	32.2	30.1	28.6	27.2	26.0	25.7	25.6	25.5	25.3	25.4	24.7	26.5	33.1	22.5	24
10日(日)	24.7	24.4	24.2	24.0	23.8	22.4	23.4	24.6	29.1	27.4	29.8	30.6	31.4	31.7	30.1	28.0	26.8	26.6	26.5	26.4	25.9	25.5	25.7	25.3	26.6	31.7	22.4	24
11日(月)	24.5	24.3	24.3	24.1	23.9	23.7	24.2	25.0	26.3	27.6	28.1	27.5	28.4	27.6	27.3	26.4	25.9	25.9	25.8	25.3	25.6	25.5	25.5	24.7	25.7	28.4	23.7	24
12日(火)	22.8	22.6	22.6	22.7	22.7	23.0	23.6	23.9	25.5	26.6	27.2	28.5	29.5	29.0	28.4	27.8	27.0	26.0	25.2	24.8	24.6	24.3	24.2	24.1	25.3	29.5	22.6	24
13日(水)	24.1	23.9	23.8	23.7	23.6	23.6	23.8	24.4	27.5	26.3	26.5	29.6	27.9	27.6	27.1	26.8	26.0	25.1	24.5	24.1	23.8	23.7	23.5	23.0	25.2	29.6	23.0	24
14日(木)	22.5	22.3	22.0	21.9	21.7	21.4	21.8	22.5	26.3	25.6	28.0	29.1	26.6	28.2	27.3	26.9	25.9	25.1	24.3	23.6	23.1	22.2	22.0	21.5	24.2	29.1	21.4	24
15日(金)	21.0	20.7	20.7	20.3	20.1	20.0	20.3	21.2	24.3	26.1	27.7	27.2	27.8	27.8	27.9	26.9	25.6	25.3	24.7	23.9	23.2	22.4	22.1	21.6	23.7	27.9	20.0	24
16日(土)	21.5	21.3	21.1	20.9	20.3	19.9	20.2	21.3	24.8	25.1	27.2	26.9	27.6	26.7	26.2	25.9	25.2	25.1	24.8	24.7	21.4	20.4	19.6	20.3	23.3	27.6	19.6	24
17日(日)	17.7	17.0	16.4	15.7	15.8	15.9	16.4	16.5	18.1	18.8	19.7	22.4	21.2	21.9	20.4	19.3	17.8	17.0	16.4	16.2	15.8	15.4	15.8	15.1	17.6	22.4	15.1	24
18日(月)	15.3	15.0	13.8	13.3	13.6	13.2	13.4	15.7	18.3	18.7	20.1	20.6	21.0	21.7	21.7	20.0	19.0	18.8	18.3	18.3	17.4	17.5	17.4	17.4	17.5	21.7	13.2	24
19日(火)	17.4	17.5	17.4	17.2	17.1	16.9	16.8	17.7	17.8	19.3	19.2	19.0	19.0	18.4	18.4	18.4	18.3	18.2	18.5	17.7	17.0	15.8	16.8	17.8	19.3	15.8	24	
20日(水)	16.5	15.7	15.6	15.6	15.2	14.9	14.9	16.6	18.1	17.9	19.5	18.8	19.8	18.7	18.2	18.9	15.9	14.7	14.4	13.9	13.6	13.5	13.5	13.4	16.2	19.8	13.4	24
21日(木)	13.4	12.8	12.5	12.3	12.2	12.4	12.7	13.4	16.0	16.5	17.7	17.6	17.9	18.6	18.1	17.6	17.3	16.6	16.2	15.7	15.5	15.3	15.1	15.1	15.4	18.6	12.2	24
22日(金)	14.7	14.6	14.5	14.3	14.2	13.8	13.6	15.0	16.4	18.1	20.6	21.1	21.5	20.8	20.3	18.7	17.5	17.2	16.6	16.2	16.0	16.0	15.6	15.6	16.8	21.5	13.6	24
23日(土)	15.5	15.3	15.3	14.9	14.3	13.8	14.2	16.2	17.0	17.7	19.5	19.2	20.9	20.8	18.8	19.7	17.3	16.1	15.2	14.5	14.7	13.5	13.5	12.7	16.3	20.9	12.7	24
24日(日)	12.7	12.3	11.6	12.0	11.6	11.0	11.1	13.9	14.4	17.2	18.7	20.0	20.7	21.9	19.1	18.6	18.3	17.8	17.5	16.8	16.7	16.5	16.1	15.5	15.9	21.9	11.0	24
25日(月)	15.6	16.1	16.4	16.6	16.9	16.8	16.1	15.8	15.5	15.3	15.4	15.4	15.2	15.3	15.1	14.7	14.6	14.4	14.2	14.1	14.3	14.4	14.5	14.6	15.3	16.9	14.1	24
26日(火)	14.7	14.8	14.6	14.2	13.9	13.9	14.5	16.7	17.0	18.0	18.5	19.5	21.5	20.2	22.2	21.8	19.5	18.5	17.9	17.3	16.4	15.8	15.1	14.5	17.1	22.2	13.9	24
27日(水)	14.5	14.1	14.4	14.0	13.8	13.6	13.8	15.1	18.2	19.5	19.7	20.3	21.3	22.2	21.7	21.1	20.2	19.1	18.1	17.2	16.6	16.3	15.3	15.5	17.3	22.2	13.6	24
28日(木)	14.8	14.1	13.9	14.4	14.1	13.2	13.8	17.5	20.7	21.5	22.4	23.2	24.1	24.1	23.4	22.4	20.4	19.4	18.6	18.2	17.8	17.3	17.0	16.4	18.4	24.1	13.2	24
29日(金)	15.8	15.0	13.9	14.7	14.0	14.6	14.3	16.9	18.1	18.1	20.4	21.5	21.4	21.8	21.8	20.2	18.2	17.1	16.6	16.1	15.4	15.0	14.1	14.6	17.1	21.8	13.9	24
30日(土)	13.7	13.5	13.4	12.8	12.8	12.6	12.5	14.6	17.1	19.2	21.1	22.4	22.8	22.7	23.3	22.6	20.6	19.7	19.4	18.9	18.8	18.1	17.7	17.5	17.8	23.3	12.5	24
31日(日)	17.2	17.1	17.1	16.8	16.7	16.7	16.3	16.0	16.8	19.2	20.4	21.2	21.4	22.2	21.9	21.5	20.7	19.5	19.4	18.5	17.9	17.5	16.4	16.5	18.5	22.2	16.0	24
平均値	19.4	19.1	18.8	18.6	18.5	18.3	18.5	19.8	22.1	22.8	23.9	24.6	25.1	25.1	24.6	23.8	22.6	21.9	21.4	20.9	20.4	20.1	19.8	19.5	21.2			
最高値	25.5	25.6	24.5	24.8	24.9	25.1	25.2	25.5	29.1	28.8	30.2	32.5	33.1	32.7	32.3	30.9	30.1	28.5	27.8	26.6	25.9	25.5	25.7	25.3	26.6	33.1		
最低値	12.7	12.3	11.6	12.0	11.6	11.0	11.1	13.4	14.4	15.3	15.4	15.4	15.2	15.3	15.1	14.7	14.6	14.4	14.2	13.9	13.6	13.5	13.5	12.7	15.3		11.0	
有効時間	31	31	31	31	31	31	31	31	31	31	31	31	31	31	31	31	31	31	31	31	31	31	31	31				744

表 1.2-3(11) 地上気象観測結果 (気温: 11月)

調査期間 : 2021年11月1日(月)~11月30日(火)

調査地点 : 事業計画地内

観測項目 : 気温 (TMP)

単位 :

日	1時	2時	3時	4時	5時	6時	7時	8時	9時	10時	11時	12時	13時	14時	15時	16時	17時	18時	19時	20時	21時	22時	23時	24時	平均値	最高値	最低値	有効時間
11月1日(月)	16.3	16.1	15.9	15.5	15.3	15.2	15.5	16.7	18.3	21.2	23.2	23.7	23.1	22.2	23.0	21.5	21.1	20.7	20.1	19.9	19.4	19.3	18.4	18.3	19.2	23.7	15.2	24
2日(火)	17.7	17.6	16.6	17.5	17.1	16.7	17.0	18.7	20.4	21.8	21.6	22.0	23.1	22.7	22.5	21.4	20.3	19.4	18.6	18.0	17.7	17.3	16.0	15.2	17.7	21.8	13.9	24
3日(水)	15.8	15.1	15.0	13.9	14.2	13.9	14.7	17.0	19.8	20.5	21.4	21.1	21.7	21.8	21.3	20.2	20.0	18.8	17.8	17.2	16.6	16.1	15.9	15.2	17.7	21.8	13.9	24
4日(木)	15.0	14.6	14.0	12.9	12.9	12.9	12.9	15.5	17.7	19.2	20.3	21.2	21.7	21.5	21.0	20.5	19.1	18.2	17.4	16.7	16.3	15.7	15.3	14.9	17.0	21.7	12.9	24
5日(金)	14.2	14.1	13.5	12.8	13.8	13.5	13.1	16.0	18.6	19.2	19.6	18.9	21.0	19.8	21.7	19.8	19.2	18.1	17.4	16.9	16.0	15.7	15.1	14.8	16.8	21.7	12.8	24
6日(土)	14.8	14.4	13.2	13.4	13.0	12.6	12.6	13.7	17.1	18.7	19.6	21.5	22.6	21.5	20.5	19.7	18.7	18.6	17.5	16.9	16.6	16.3	16.1	15.8	16.9	22.6	12.6	24
7日(日)	16.2	15.9	15.6	15.5	15.4	15.0	14.8	16.3	19.2	20.9	22.3	24.1	24.4	24.4	23.7	20.8	19.8	19.1	18.8	18.5	18.2	18.0	18.4	18.4	18.9	24.4	14.8	24
8日(月)	18.0	18.0	18.2	18.1	17.9	17.7	17.9	18.5	19.3	20.0	21.1	22.5	23.0	23.2	22.4	21.3	20.6	20.6	20.5	20.2	20.0	20.1	19.7	18.8	19.9	23.2	17.7	24
9日(火)	17.6	17.5	17.5	17.4	17.2	17.2	17.2	17.8	16.2	16.1	15.8	15.9	15.5	15.3	15.5	15.0	15.0	15.0	14.0	14.3	14.5	14.9	14.2	13.5	15.8	17.8	13.5	24
10日(水)	13.4	13.1	13.4	13.4	13.7	13.5	12.4	11.9	13.7	14.7	16.6	17.2	16.5	16.4	15.2	15.7	15.3	15.1	14.9	14.5	14.6	14.7	14.3	14.8	14.5	17.2	11.9	24
11日(木)	14.7	12.0	12.9	12.2	12.1	12.3	12.3	12.9	13.4	14.3	14.9	14.5	13.3	15.3	14.6	15.4	12.7	13.9	14.0	13.6	13.4	13.1	12.3	11.4	13.4	15.4	11.4	24
12日(金)	10.8	10.0	9.8	9.0	9.8	10.2	11.7	11.9	12.8	15.1	14.4	16.9	16.2	15.5	14.5	12.3	12.6	12.9	11.5	11.6	11.6	11.5	11.3	10.9	12.3	16.9	9.0	24
13日(土)	10.0	9.0	9.4	9.9	9.1	9.3	9.6	10.7	13.9	15.8	16.4	15.7	17.3	17.5	14.8	14.9	14.0	13.2	12.4	12.6	13.0	13.6	13.1	12.5	12.8	17.5	9.0	24
14日(日)	12.4	12.3	12.1	12.0	11.8	11.5	11.2	12.4	13.5	14.4	16.0	17.7	16.0	18.1	17.9	16.8	16.1	15.5	13.8	13.0	12.2	12.0	11.2	11.1	13.8	18.1	11.1	24
15日(月)	10.7	10.8	10.9	10.8	9.6	9.2	10.1	11.7	14.6	16.7	17.6	17.8	19.5	19.6	19.0	18.0	17.8	17.9	17.4	16.5	16.0	15.2	13.9	13.4	14.8	19.6	9.2	24
16日(火)	12.6	12.0	11.8	11.9	11.4	10.7	11.2	12.7	16.2	16.9	17.7	18.9	18.8	19.1	18.6	17.8	17.3	16.8	16.2	15.8	15.6	15.4	15.2	13.9	15.2	19.1	10.7	24
17日(水)	12.7	12.5	12.1	11.3	11.9	11.3	11.6	12.7	15.3	18.2	19.2	19.1	19.6	19.6	18.8	17.4	16.9	16.3	15.2	14.8	14.7	13.9	13.8	13.5	15.1	19.6	11.3	24
18日(木)	12.8	13.0	12.7	12.5	12.1	12.0	12.3	12.8	13.5	15.0	17.8	18.8	19.0	19.1	19.4	17.6	17.0	16.7	15.9	15.0	14.2	12.8	12.9	12.9	14.9	19.4	12.0	24
19日(金)	12.8	12.5	12.3	11.9	11.7	11.1	11.4	12.2	14.6	17.3	19.5	19.0	19.7	19.5	19.4	18.2	16.9	15.8	15.3	15.0	13.7	13.1	12.8	12.6	14.9	19.7	11.1	24
20日(土)	13.1	12.2	11.9	12.0	11.7	11.5	11.4	12.6	15.6	18.2	19.4	20.3	20.9	22.0	21.4	19.2	18.0	17.1	16.3	15.6	14.6	13.7	13.0	12.8	15.6	22.0	11.4	24
21日(日)	12.5	12.2	12.0	11.6	11.4	11.1	10.4	11.6	14.6	16.3	18.0	18.8	20.8	18.7	18.1	17.4	17.1	16.7	16.2	15.8	15.6	15.1	15.0	15.3	15.1	20.8	10.4	24
22日(月)	15.3	15.3	15.3	15.5	15.4	15.7	15.2	15.2	15.2	15.3	15.5	15.7	15.8	16.0	16.8	16.5	16.1	15.6	15.1	14.4	14.2	13.5	13.0	12.5	15.2	16.8	12.5	24
23日(火)	11.8	11.0	10.2	10.1	10.0	10.0	9.3	10.1	11.6	12.6	11.6	11.8	12.9	11.7	11.3	11.2	11.3	10.7	10.1	10.0	10.0	10.0	9.8	9.7	10.8	12.9	9.3	24
24日(水)	9.6	9.6	9.4	9.0	8.8	9.3	9.3	10.0	11.3	12.3	13.6	14.2	14.9	13.1	13.1	12.6	12.2	11.8	11.7	11.6	11.5	11.7	11.5	10.6	11.4	14.9	8.8	24
25日(木)	10.8	10.6	10.3	10.2	10.4	12.6	12.7	12.9	13.9	15.2	16.4	17.3	17.1	18.0	16.3	15.8	16.0	15.8	15.8	15.4	15.3	15.2	15.2	14.9	14.3	18.0	10.2	24
26日(金)	14.9	14.4	14.1	13.9	13.1	13.6	11.6	13.1	16.0	16.2	17.4	18.4	18.5	18.9	18.5	17.0	16.0	14.6	13.6	12.6	12.4	11.6	11.7	10.9	14.7	18.9	10.9	24
27日(土)	9.9	10.2	9.6	9.6	8.9	9.1	8.4	9.0	11.1	12.2	13.7	12.9	13.9	11.7	12.1	10.5	9.0	8.5	8.5	8.4	7.5	7.4	6.9	6.5	9.8	13.9	6.5	24
28日(日)	6.9	6.5	6.6	5.6	6.0	5.1	5.6	7.4	11.2	12.5	15.1	15.0	16.2	16.3	15.4	13.3	12.5	11.7	11.0	10.1	9.1	8.5	7.4	7.5	10.1	16.3	5.1	24
29日(月)	7.3	7.2	6.6	6.6	6.3	5.7	5.8	7.0	8.5	11.7	15.3	14.5	16.4	17.2	16.0	14.7	14.0	12.9	11.8	10.8	10.2	9.9	9.2	9.3	10.6	17.2	5.7	24
30日(火)	9.0	8.7	8.5	8.4	8.4	8.1	8.7	9.3	12.1	13.3	16.7	18.1	18.7	21.7	19.8	19.1	18.6	18.2	18.0	16.6	15.6	14.7	13.4	13.3	14.0	21.7	8.1	24
平均値	13.0	12.6	12.4	12.1	12.0	11.9	11.9	13.0	15.0	16.4	17.6	18.1	18.6	18.6	18.1	17.1	16.4	15.9	15.2	14.7	14.3	14.0	13.5	13.2	14.8			
最高値	18.0	18.0	18.2	18.1	17.9	17.7	17.9	18.7	20.4	21.8	23.2	24.1	24.4	24.4	23.7	21.5	21.1	20.7	20.5	20.2	20.0	20.1	19.7	18.8	19.9	24.4		
最低値	6.9	6.5	6.6	5.6	6.0	5.1	5.6	7.0	8.5	11.7	11.6	11.8	12.9	11.7	11.3	10.5	9.0	8.5	8.5	8.4	7.5	7.4	6.9	6.5	9.8		5.1	
有効時間	30	30	30	30	30	30	30	30	30	30	30	30	30	30	30	30	30	30	30	30	30	30	30	30				720

欠測時間数 0 時間
 欠測率 0.0 %

表 1.2-3(12) 地上気象観測結果(気温:12月)

調査期間 : 2021年12月1日(水)~12月31日(金)

調査地点 : 事業計画地内

観測項目: 気温(TMP)

単位:

日	1時	2時	3時	4時	5時	6時	7時	8時	9時	10時	11時	12時	13時	14時	15時	16時	17時	18時	19時	20時	21時	22時	23時	24時	平均値	最高値	最低値	有効時間	
12月1日(水)	13.7	13.4	13.2	13.8	14.0	13.2	11.6	11.0	11.5	11.6	11.8	13.1	13.5	13.1	11.5	11.3	9.7	8.8	8.0	7.5	7.3	7.0	6.8	6.5	11.0	14.0	6.5	24	
2日(木)	6.5	6.1	5.8	5.7	5.6	5.4	5.1	5.8	9.1	10.1	11.6	12.0	12.5	12.4	12.0	10.7	10.1	10.0	9.2	8.2	8.0	7.7	7.1	7.3	8.5	12.5	5.1	24	
3日(金)	7.3	6.9	6.7	6.7	6.5	6.5	6.0	7.1	9.7	12.1	13.7	13.3	13.9	14.7	14.6	12.9	12.3	12.4	12.6	10.8	10.8	10.9	10.6	10.6	10.4	14.7	6.0	24	
4日(土)	10.7	10.8	10.3	9.9	9.9	9.5	8.9	9.0	10.4	12.1	12.6	13.3	13.6	13.8	12.3	11.2	10.8	10.3	9.9	9.1	9.0	8.5	7.9	7.8	10.5	13.8	7.8	24	
5日(日)	7.2	7.0	6.9	6.5	5.8	5.9	6.2	7.2	9.5	9.5	9.5	9.7	11.6	11.2	10.7	10.1	9.7	9.3	8.5	8.2	7.6	7.0	6.7	7.1	8.3	11.6	5.8	24	
6日(月)	7.3	7.4	7.7	7.8	7.7	7.7	8.1	8.3	10.1	11.7	14.1	13.8	16.6	15.5	15.7	14.6	13.8	13.2	12.7	12.7	12.4	12.5	12.6	12.7	11.5	16.6	7.3	24	
7日(火)	12.7	12.4	11.9	11.5	10.8	10.5	10.6	10.8	11.4	11.7	11.9	12.1	12.1	11.9	11.7	11.7	12.0	12.0	12.0	11.7	11.3	11.2	11.9	11.7	11.6	12.7	10.5	24	
8日(水)	12.3	12.6	12.7	12.6	12.5	12.1	11.8	12.2	12.4	12.7	12.9	12.8	13.4	13.5	13.6	12.9	12.4	11.7	11.2	10.8	10.5	10.0	9.7	9.7	12.0	13.6	9.7	24	
9日(木)	9.8	9.0	8.2	8.5	8.2	7.7	7.3	9.3	12.4	14.3	14.6	15.6	16.8	16.4	16.2	14.8	14.1	13.2	13.0	12.2	11.6	10.7	10.1	9.7	11.8	16.8	7.3	24	
10日(金)	9.5	9.5	9.5	9.4	8.9	9.0	9.2	9.7	11.4	12.7	14.0	17.9	16.1	16.7	16.0	15.0	14.8	14.3	13.8	12.6	11.4	10.7	10.8	9.7	12.2	17.9	8.9	24	
11日(土)	10.0	9.8	9.1	9.3	8.6	8.1	8.2	9.4	11.5	14.6	15.1	14.4	15.2	16.7	16.6	14.6	13.7	12.6	12.2	12.1	11.2	11.0	10.7	10.6	11.9	16.7	8.1	24	
12日(日)	10.9	10.8	10.9	10.4	10.1	10.1	9.8	10.1	11.7	13.0	14.1	16.3	15.7	17.4	16.3	15.9	15.7	15.4	15.1	15.1	14.7	14.1	13.4	12.3	13.3	17.4	9.8	24	
13日(月)	12.1	11.4	11.0	10.1	9.5	9.3	9.0	9.1	11.8	12.4	13.3	15.3	14.0	12.2	11.7	10.2	9.5	9.3	8.7	8.2	7.7	7.6	7.1	6.9	10.3	15.3	6.9	24	
14日(火)	6.6	6.0	5.6	5.5	5.1	4.4	4.7	5.7	8.7	11.3	12.1	12.6	12.7	13.2	12.8	11.4	11.1	10.6	10.3	9.2	8.5	8.3	7.9	8.2	8.9	13.2	4.4	24	
15日(水)	8.0	6.9	6.6	6.5	6.0	5.9	6.5	7.3	10.7	13.3	14.0	14.5	15.2	16.7	14.9	13.6	12.9	12.6	11.9	11.0	9.9	9.0	8.8	8.2	10.5	16.7	5.9	24	
16日(木)	8.8	8.0	7.4	7.7	7.5	7.3	7.6	8.2	11.4	13.1	16.8	17.0	15.4	14.5	15.1	15.8	15.6	15.4	15.0	14.6	13.4	12.0	11.7	11.2	12.1	17.0	7.3	24	
17日(金)	10.9	10.8	10.6	10.8	11.0	11.2	11.5	11.7	12.1	12.6	14.8	15.6	13.9	13.8	11.9	11.0	9.7	7.6	6.2	5.4	4.5	4.0	3.6	3.7	10.0	15.6	3.6	24	
18日(土)	3.2	3.0	2.8	2.8	2.7	2.4	2.4	3.0	5.3	6.5	8.4	8.2	9.1	9.5	7.3	6.7	6.5	6.5	6.0	5.6	5.5	4.9	4.8	4.6	5.3	9.5	2.4	24	
19日(日)	4.3	4.2	3.9	4.1	4.0	4.1	3.8	4.4	7.2	8.2	9.3	10.5	11.0	10.4	9.7	9.1	8.6	8.1	7.7	7.6	7.6	7.3	7.2	7.1	7.1	11.0	3.8	24	
20日(月)	7.1	7.0	6.6	6.6	6.9	6.8	6.6	7.4	10.0	10.4	12.4	12.9	13.5	13.9	11.8	11.3	10.6	10.5	10.3	10.0	9.3	9.9	10.1	10.4	9.7	13.9	6.6	24	
21日(火)	8.8	7.8	6.8	7.1	7.6	7.5	7.4	7.7	9.8	11.7	13.9	13.9	15.0	14.0	13.6	13.4	12.9	12.5	12.3	11.7	10.1	10.6	9.2	8.6	10.6	15.0	6.8	24	
22日(水)	8.4	7.5	7.7	7.7	7.0	7.0	6.9	8.0	9.2	10.3	11.1	12.1	12.5	12.1	11.5	10.9	10.3	9.6	9.0	8.3	8.1	7.9	7.8	7.6	9.1	12.5	6.9	24	
23日(木)	7.2	7.3	6.6	6.4	6.6	6.4	5.4	5.8	7.8	9.4	12.6	13.3	12.9	13.1	13.4	11.3	10.6	10.6	10.4	9.4	8.9	7.8	7.0	6.8	9.0	13.4	5.4	24	
24日(金)	6.4	5.9	5.8	5.9	6.1	5.8	6.0	6.0	8.2	9.7	13.6	13.4	13.2	12.6	13.3	13.0	12.9	11.9	11.3	10.6	10.4	10.4	10.4	10.3	9.7	13.6	5.8	24	
25日(土)	10.1	10.0	9.9	10.0	10.5	10.3	10.1	10.2	11.6	11.9	11.7	13.4	11.9	11.1	10.3	9.3	8.3	7.6	7.3	6.3	5.8	4.8	4.9	4.4	9.2	13.4	4.4	24	
26日(日)	3.9	4.0	3.8	3.9	3.3	3.7	3.5	3.3	5.2	6.3	7.3	7.5	5.8	6.4	5.5	5.4	4.5	3.7	3.0	2.4	1.7	1.5	1.5	1.3	4.1	7.5	1.3	24	
27日(月)	1.3	0.9	1.1	1.0	0.7	0.7	0.7	1.1	3.4	4.5	5.4	6.5	7.2	6.5	6.9	5.5	5.4	5.1	4.7	4.7	4.5	4.3	4.3	4.3	3.8	7.2	0.7	24	
28日(火)	4.2	4.1	4.2	4.1	4.1	3.6	2.5	3.3	5.6	6.4	9.2	9.4	9.0	8.4	10.3	8.3	7.5	6.4	6.0	5.7	5.1	5.0	4.7	4.5	5.9	10.3	2.5	24	
29日(水)	4.1	4.0	3.9	3.6	3.5	3.6	3.4	3.7	6.0	6.3	9.9	10.4	11.6	11.4	11.2	10.8	10.5	10.4	10.0	9.1	8.5	8.2	8.7	7.8	7.5	11.6	3.4	24	
30日(木)	7.6	7.8	8.3	8.5	8.4	8.1	7.9	8.2	9.9	10.3	11.0	11.7	12.2	11.2	11.3	9.7	8.9	7.4	6.9	6.0	5.4	4.9	4.4	4.0	8.3	12.2	4.0	24	
31日(金)	3.9	3.8	3.5	3.4	3.2	2.7	2.6	2.9	4.8	5.7	6.9	7.6	6.9	6.9	6.4	5.8	4.9	4.0	3.8	3.4	3.2	3.1	2.7	2.7	4.4	7.6	2.6	24	
平均値	7.9	7.6	7.4	7.3	7.2	7.0	6.8	7.3	9.3	10.5	11.9	12.6	12.7	12.6	12.1	11.2	10.7	10.1	9.6	9.0	8.5	8.2	7.9	7.7	9.3	13.3			
最高値	13.7	13.4	13.2	13.8	14.0	13.2	11.8	12.2	12.4	14.6	16.8	17.9	16.8	17.4	16.6	15.9	15.7	15.4	15.1	15.1	14.7	14.1	13.4	12.7	13.3	17.9			
最低値	1.3	0.9	1.1	1.0	0.7	0.7	0.7	1.1	3.4	4.5	5.4	6.5	5.8	6.4	5.5	5.4	4.5	3.7	3.0	2.4	1.7	1.5	1.5	1.3	3.8		0.7		
有効時間	31	31	31	31	31	31	31	31	31	31	31	31	31	31	31	31	31	31	31	31	31	31	31	31				744	

欠測時間数 0時間
欠測率 0.0%

表 1.2-4(1) 地上気象観測結果 (湿度: 1月)

調査期間 : 2021年1月1日(金)~1月31日(日)

調査地点 : 事業計画地内

観測項目: 湿度 (HUM)

単位: %

日	1時	2時	3時	4時	5時	6時	7時	8時	9時	10時	11時	12時	13時	14時	15時	16時	17時	18時	19時	20時	21時	22時	23時	24時	平均値	最大値	最小値	有効時間	
1月1日(金)	58	61	61	61	63	62	61	58	53	48	42	40	40	43	42	39	43	46	43	46	47	52	56	58	51	63	39	24	
2日(土)	52	48	51	52	55	60	57	62	53	50	45	43	39	34	31	37	39	42	43	47	45	48	51	49	47	62	31	24	
3日(日)	52	58	59	62	60	60	59	56	55	51	47	43	42	42	46	45	44	44	45	46	44	46	47	55	50	62	42	24	
4日(月)	54	54	53	56	56	60	63	65	48	48	46	38	36	42	39	38	40	53	56	59	60	60	65	66	52	66	36	24	
5日(火)	67	66	65	67	67	68	67	67	64	63	62	65	59	58	55	52	53	54	59	62	64	63	68	70	63	70	52	24	
6日(水)	50	53	58	60	62	63	63	64	36	39	38	38	46	45	45	45	49	44	43	47	50	49	39	38	49	64	36	24	
7日(木)	41	42	46	44	48	52	63	55	54	68	77	48	44	37	31	27	29	35	36	37	39	42	44	46	45	77	27	24	
8日(金)	49	49	55	57	56	57	58	54	45	45	37	36	36	35	48	56	41	33	35	36	40	45	45	51	46	58	33	24	
9日(土)	53	54	51	50	55	55	56	56	50	46	39	36	33	35	33	35	40	37	38	39	45	43	44	47	45	56	33	24	
10日(日)	49	53	55	53	52	52	53	58	49	48	43	40	38	44	41	42	44	44	44	44	44	48	51	51	53	48	58	38	24
11日(月)	56	56	60	62	65	66	65	66	60	55	51	49	39	50	49	55	55	54	56	63	65	62	58	56	57	66	39	24	
12日(火)	58	58	59	58	67	84	88	89	90	89	89	86	86	83	78	79	81	82	81	84	87	87	89	90	80	90	58	24	
13日(水)	85	62	62	59	65	64	73	73	59	53	49	48	52	53	52	54	61	57	65	74	76	72	75	77	63	85	48	24	
14日(木)	76	77	74	75	77	80	78	76	67	57	52	53	56	55	56	59	71	73	64	62	64	69	69	74	67	80	52	24	
15日(金)	78	75	77	78	79	80	77	77	64	59	49	40	44	40	33	41	48	58	62	65	65	67	69	63	62	80	33	24	
16日(土)	65	66	68	67	68	69	69	69	70	69	73	73	72	74	63	63	64	66	70	66	66	64	67	68	68	74	63	24	
17日(日)	66	64	65	65	68	66	66	61	56	45	41	46	46	43	41	40	40	38	38	41	44	47	49	53	51	68	38	24	
18日(月)	53	60	57	62	65	65	65	59	42	41	38	37	37	41	38	44	48	50	47	52	70	66	63	64	53	70	37	24	
19日(火)	66	65	67	65	59	59	60	65	53	48	62	43	47	47	46	52	52	52	53	53	51	49	51	50	55	67	43	24	
20日(水)	48	46	46	49	51	50	50	50	48	47	41	38	35	35	34	45	48	52	53	54	56	57	62	63	48	63	34	24	
21日(木)	65	67	67	68	69	71	70	69	57	49	38	37	36	35	38	40	45	62	67	68	69	73	71	62	58	73	35	24	
22日(金)	61	60	62	68	72	73	73	85	89	91	92	92	92	92	91	91	91	91	91	92	91	90	90	90	84	92	60	24	
23日(土)	90	89	88	88	88	89	90	92	92	91	91	89	87	86	86	86	85	87	87	87	88	88	89	88	88	92	85	24	
24日(日)	86	86	84	86	88	84	87	87	83	84	87	86	84	83	86	83	83	83	83	82	78	76	75	76	79	83	88	75	24
25日(月)	77	80	78	80	73	72	71	68	59	56	46	44	40	37	52	53	52	51	53	57	58	60	64	65	60	80	37	24	
26日(火)	67	69	70	72	72	72	71	68	61	56	49	47	44	41	42	46	52	70	76	79	87	89	89	91	66	91	41	24	
27日(水)	92	93	93	92	91	85	78	75	62	51	49	46	50	49	38	40	43	53	56	55	50	50	49	52	62	93	38	24	
28日(木)	54	55	63	62	62	62	65	63	55	53	52	49	52	52	53	60	63	65	65	61	66	62	54	51	58	66	49	24	
29日(金)	64	40	39	34	41	43	48	46	42	41	41	40	36	33	30	34	35	39	42	43	46	49	51	53	42	64	30	24	
30日(土)	57	57	59	60	63	65	62	61	46	46	40	38	35	35	36	43	49	50	49	49	53	55	54	55	51	65	35	24	
31日(日)	56	58	58	60	61	65	64	67	56	51	42	41	39	39	37	42	45	51	56	57	59	59	61	65	54	67	37	24	
平均値	63	62	63	64	65	66	67	66	59	56	53	50	49	49	48	51	53	55	57	58	60	61	62	63	58				
最大値	92	93	93	92	91	89	90	92	92	91	92	92	92	92	91	91	91	91	91	92	91	90	90	91	88	93			
最小値	41	40	39	34	41	43	48	46	36	39	37	36	33	33	30	27	29	33	35	36	39	42	39	38	42		27		
有効時間	31	31	31	31	31	31	31	31	31	31	31	31	31	31	31	31	31	31	31	31	31	31	31	31					744

欠測時間数 0 時間
欠測率 0.0 %

表 1.2-4(2) 地上気象観測結果 (湿度: 2月)

調査期間: 2021年2月1日(月)~2月28日(日)

調査地点: 事業計画地内

観測項目: 湿度 (HUM)

単位: %

日	1時	2時	3時	4時	5時	6時	7時	8時	9時	10時	11時	12時	13時	14時	15時	16時	17時	18時	19時	20時	21時	22時	23時	24時	平均値	最大値	最小値	有効時間	
2月1日(月)	68	68	69	68	67	67	66	64	60	57	47	47	45	46	52	64	62	70	73	80	81	88	92	93	66	93	45	24	
2日(火)	94	87	86	77	63	81	80	77	72	72	52	29	45	42	33	40	47	49	52	54	53	50	53	45	60	94	29	24	
3日(水)	45	46	51	51	48	44	46	46	42	39	37	45	45	48	46	45	45	48	51	54	53	50	45	48	47	54	37	24	
4日(木)	50	50	50	53	53	53	56	57	53	59	60	59	50	55	45	50	44	40	45	45	41	39	42	53	50	60	39	24	
5日(金)	54	57	57	60	59	62	66	58	46	42	49	44	40	42	40	43	51	60	59	62	62	65	67	64	55	67	40	24	
6日(土)	58	59	61	58	60	60	63	64	51	49	49	49	45	41	46	51	66	54	54	62	64	67	71	76	57	76	41	24	
7日(日)	71	70	77	76	77	78	80	76	62	64	63	58	54	59	62	50	52	53	55	55	59	63	66	66	64	80	50	24	
8日(月)	70	71	76	73	71	70	66	65	54	52	50	52	50	50	59	60	61	70	67	64	66	65	71	78	64	78	50	24	
9日(火)	72	69	68	63	65	68	69	66	40	39	46	44	47	53	52	54	53	58	54	54	55	56	59	60	57	72	39	24	
10日(水)	49	45	47	47	58	59	63	57	43	44	44	45	40	42	43	45	50	47	49	49	51	59	62	59	50	63	40	24	
11日(木)	58	63	66	70	68	68	69	65	51	44	39	40	31	33	33	34	36	38	42	45	47	51	54	57	50	70	31	24	
12日(金)	57	61	61	61	65	64	62	63	63	57	51	42	39	36	42	42	51	48	58	53	55	57	61	61	55	65	36	24	
13日(土)	68	70	71	74	76	77	78	76	63	58	50	41	44	40	45	52	59	61	64	65	68	70	76	78	64	78	40	24	
14日(日)	77	77	77	79	78	79	79	76	64	56	44	39	44	35	33	41	45	53	64	73	72	67	71	74	62	79	33	24	
15日(月)	79	80	84	85	88	90	90	88	84	89	90	78	72	59	74	76	76	63	77	50	62	57	53	44	75	90	44	24	
16日(火)	34	29	34	40	43	44	41	42	35	32	31	36	36	31	33	37	39	43	41	41	42	51	52	49	39	52	29	24	
17日(水)	47	62	55	57	57	53	50	56	39	34	32	33	32	30	27	31	34	38	37	38	39	40	44	46	42	62	27	24	
18日(木)	48	52	53	54	53	60	61	58	50	44	39	40	40	44	34	33	40	65	61	61	59	61	64	64	52	65	33	24	
19日(金)	63	63	63	64	63	63	63	61	58	52	46	42	39	41	41	44	47	50	53	55	57	62	66	66	55	66	39	24	
20日(土)	70	74	75	75	74	76	75	70	57	52	49	48	44	43	54	51	55	61	65	63	61	64	64	67	62	76	43	24	
21日(日)	69	70	79	81	78	78	83	80	61	59	56	49	46	42	43	41	40	50	49	53	61	70	80	82	63	83	40	24	
22日(月)	74	80	81	78	77	79	78	74	57	52	42	46	45	40	43	44	48	61	67	66	69	68	67	65	63	81	40	24	
23日(火)	71	67	64	65	57	54	57	53	51	56	41	35	36	41	38	39	42	44	51	53	55	55	57	57	52	71	35	24	
24日(水)	57	56	53	53	52	51	51	47	39	36	30	29	26	24	24	27	28	28	35	36	40	41	44	47	40	57	24	24	
25日(木)	51	54	56	56	61	62	64	61	45	38	35	28	23	34	26	24	22	47	47	46	49	48	40	37	44	64	22	24	
26日(金)	40	35	35	36	41	46	52	72	73	74	75	75	79	81	83	68	64	59	55	50	51	52	49	49	58	83	35	24	
27日(土)	50	46	46	45	45	46	42	43	39	38	34	31	33	28	28	30	35	39	43	46	48	50	50	52	41	52	28	24	
28日(日)	53	54	55	57	61	57	55	54	52	47	41	46	35	38	42	46	44	46	57	52	58	62	64	66	52	66	35	24	
平均値	61	61	63	63	63	64	64	63	54	51	47	45	43	43	44	45	48	52	54	54	56	58	60	61	55				
最大値	94	87	86	85	88	90	90	88	84	89	90	78	79	81	83	76	76	70	77	80	81	88	92	93	75	94			
最小値	34	29	34	36	41	44	41	42	35	32	30	28	23	24	24	24	22	28	35	36	39	39	40	37	39		22		
有効時間	28	28	28	28	28	28	28	28	28	28	28	28	28	28	28	28	28	28	28	28	28	28	28	28	28				672

欠測時間数 0時間
欠測率 0.0%

表 1.2-4(3) 地上気象観測結果 (湿度: 3月)

調査期間 : 2021年3月1日(月)~3月31日(水)

調査地点 : 事業計画地内

観測項目: 湿度 (HUM)

単位: %

日	1時	2時	3時	4時	5時	6時	7時	8時	9時	10時	11時	12時	13時	14時	15時	16時	17時	18時	19時	20時	21時	22時	23時	24時	平均値	最大値	最小値	有効時間	
3月1日(月)	69	72	73	72	72	73	70	68	56	47	42	40	40	40	39	47	47	59	67	66	66	66	55	55	57	58	73	39	24
2日(火)	60	66	68	70	71	84	88	88	89	92	86	83	78	74	69	63	65	63	64	66	62	64	63	60	72	92	60	24	
3日(水)	62	59	55	55	54	52	48	47	41	39	36	35	34	32	29	33	34	38	43	45	48	51	52	54	45	62	29	24	
4日(木)	55	56	58	59	61	62	60	58	48	46	44	39	39	38	40	44	48	54	60	60	66	69	70	70	54	70	38	24	
5日(金)	71	71	73	81	83	86	85	80	77	80	80	82	85	84	82	81	80	81	80	81	81	82	81	80	80	86	71	24	
6日(土)	81	82	82	84	85	86	87	87	82	66	60	48	50	53	53	56	59	58	59	59	59	57	54	53	67	87	48	24	
7日(日)	55	56	57	55	55	58	58	56	46	44	40	38	35	40	40	41	44	50	50	53	53	56	58	66	50	66	35	24	
8日(月)	70	76	78	75	76	76	74	71	66	61	51	49	43	40	40	44	46	51	53	54	54	54	55	57	59	78	40	24	
9日(火)	57	59	61	64	63	66	66	64	61	53	47	49	51	48	52	58	59	67	71	69	73	79	75	72	62	79	47	24	
10日(水)	73	71	72	73	71	64	63	61	49	46	36	35	35	31	31	28	27	31	39	41	42	43	45	46	48	73	27	24	
11日(木)	48	51	52	53	56	58	59	56	43	36	38	40	35	35	37	49	45	54	55	48	57	62	56	48	49	62	35	24	
12日(金)	45	44	49	49	51	48	53	55	58	60	59	52	56	59	68	74	83	84	85	81	79	81	83	87	64	87	44	24	
13日(土)	88	87	88	86	82	88	84	80	81	78	66	56	55	46	47	52	60	60	61	61	60	60	58	58	68	88	46	24	
14日(日)	58	61	65	68	68	69	54	51	45	41	48	49	48	52	53	55	55	48	41	45	47	53	57	61	54	69	41	24	
15日(月)	67	68	69	72	72	75	73	73	60	56	57	55	53	47	46	45	51	56	63	63	68	64	67	75	62	75	45	24	
16日(火)	72	70	71	75	71	66	66	64	62	57	59	61	67	69	67	62	54	64	70	69	73	73	73	73	72	67	75	54	24
17日(水)	70	71	65	65	67	62	57	54	47	39	38	36	31	30	31	34	37	42	45	46	47	49	49	51	48	71	30	24	
18日(木)	54	54	56	57	59	60	61	57	46	40	37	33	29	40	33	42	46	62	65	59	46	47	49	52	49	65	29	24	
19日(金)	54	57	60	62	63	63	62	52	45	33	31	27	24	30	28	28	31	25	27	28	30	32	35	37	40	63	24	24	
20日(土)	41	41	45	45	48	50	52	55	47	42	39	35	33	34	31	35	37	60	72	83	75	76	79	79	51	83	31	24	
21日(日)	82	88	91	92	92	92	93	93	94	94	93	93	94	93	93	93	93	93	91	90	85	79	77	76	79	89	94	76	24
22日(月)	80	74	78	75	73	68	61	58	53	44	46	39	39	47	55	55	54	56	54	54	56	58	56	56	58	80	39	24	
23日(火)	59	58	65	70	70	69	69	60	50	44	47	47	40	38	37	36	42	44	54	56	54	58	64	68	54	70	36	24	
24日(水)	67	67	66	64	64	64	63	58	46	43	47	48	47	47	50	55	53	52	57	55	55	58	61	60	56	67	43	24	
25日(木)	63	66	66	67	68	66	65	65	63	67	75	76	79	73	72	70	67	72	74	76	77	84	86	83	72	86	63	24	
26日(金)	75	72	75	74	76	78	79	75	67	57	59	62	40	23	20	22	23	27	33	37	46	49	53	57	53	79	20	24	
27日(土)	59	62	64	64	67	67	67	59	45	38	31	30	25	24	23	33	42	48	51	57	65	66	72	67	51	72	23	24	
28日(日)	60	63	65	66	62	67	70	80	77	71	73	83	86	84	85	87	89	91	91	91	91	90	90	91	79	91	60	24	
29日(月)	91	92	93	93	89	87	87	86	73	66	65	65	56	55	56	52	55	61	67	67	68	69	69	71	72	93	52	24	
30日(火)	72	74	74	77	78	80	78	72	59	57	51	49	53	57	60	62	59	55	54	58	52	49	46	46	61	80	46	24	
31日(水)	48	47	50	50	49	46	48	45	38	34	33	35	37	32	34	34	38	26	29	30	42	46	45	47	40	50	26	24	
平均値	65	66	67	68	68	69	68	65	59	54	52	51	49	48	48	51	52	56	59	59	60	62	62	63	59				
最大値	91	92	93	93	92	92	93	93	94	94	93	93	94	93	93	93	93	93	91	91	91	91	90	90	91	89	94		
最小値	41	41	45	45	48	46	48	45	38	33	31	27	24	23	20	22	23	25	27	28	30	32	35	37	40		20		
有効時間	31	31	31	31	31	31	31	31	31	31	31	31	31	31	31	31	31	31	31	31	31	31	31	31					744

欠測時間数 0 時間
欠測率 0.0 %

表 1.2-4(4) 地上気象観測結果 (湿度: 4月)

調査期間: 2021年4月1日(木)~4月30日(金)

調査地点: 事業計画地内

観測項目: 湿度 (HUM)

単位: %

日	1時	2時	3時	4時	5時	6時	7時	8時	9時	10時	11時	12時	13時	14時	15時	16時	17時	18時	19時	20時	21時	22時	23時	24時	平均値	最大値	最小値	有効時間
4月1日(木)	50	51	50	51	53	54	54	50	43	39	38	36	29	27	20	38	34	38	41	43	43	44	47	51	43	54	20	24
2日(金)	55	59	63	66	68	69	69	64	50	42	37	37	36	49	56	51	59	53	45	44	44	42	48	55	53	69	36	24
3日(土)	59	63	66	67	71	71	72	64	69	62	60	50	48	50	49	59	57	58	64	68	71	72	63	61	62	72	48	24
4日(日)	62	63	64	66	66	66	67	66	65	62	60	60	75	87	90	92	92	93	93	94	94	83	77	74	75	94	60	24
5日(月)	75	72	67	67	65	65	65	63	62	59	51	41	37	32	31	30	30	37	44	49	52	55	56	57	53	75	30	24
6日(火)	57	58	59	60	61	65	61	57	54	48	48	48	57	60	58	66	67	76	83	87	89	90	90	90	66	90	48	24
7日(水)	88	88	83	83	81	73	67	59	49	40	38	38	36	31	47	54	53	44	45	49	51	53	56	61	57	88	31	24
8日(木)	63	66	66	65	67	66	62	57	48	50	48	48	46	44	43	53	40	28	35	48	60	59	57	58	53	67	28	24
9日(金)	59	58	59	58	63	63	64	53	43	32	31	28	28	26	30	36	37	38	39	44	43	42	42	44	44	64	26	24
10日(土)	45	48	48	51	51	54	51	45	37	33	31	31	38	41	37	38	39	30	34	37	37	43	51	55	42	55	30	24
11日(日)	54	54	58	58	60	61	61	54	46	40	37	34	26	30	30	32	25	36	34	52	59	60	64	47	46	64	25	24
12日(月)	50	55	60	61	62	65	63	60	50	43	40	40	43	40	53	58	60	61	63	51	50	50	54	55	54	65	40	24
13日(火)	50	46	60	49	57	55	64	60	60	57	46	46	50	54	62	62	77	86	89	90	91	92	93	93	66	93	46	24
14日(水)	93	94	94	94	94	89	82	85	80	75	65	64	63	62	61	58	61	57	56	54	51	54	58	57	71	94	51	24
15日(木)	59	61	60	63	66	69	63	52	41	37	32	28	22	20	35	32	39	37	44	40	44	52	58	58	46	69	20	24
16日(金)	62	64	63	63	65	67	66	65	66	62	57	51	53	55	49	50	53	55	64	65	71	84	82	82	63	84	49	24
17日(土)	85	85	84	84	89	91	92	93	93	94	94	94	93	93	93	93	93	91	91	91	92	92	91	91	91	94	84	24
18日(日)	65	57	59	63	60	60	55	51	46	41	51	47	60	64	66	54	49	53	47	55	57	59	59	61	56	66	41	24
19日(月)	62	62	66	71	76	75	70	62	51	55	54	51	53	48	47	47	45	39	47	53	54	65	68	75	58	76	39	24
20日(火)	69	67	68	71	72	71	67	61	56	54	47	46	42	43	41	44	39	49	56	60	54	54	55	63	56	72	39	24
21日(水)	56	63	62	57	57	63	59	51	44	38	27	32	25	24	27	32	33	38	16	14	14	16	19	18	37	63	14	24
22日(木)	24	22	24	30	26	30	28	25	24	20	18	26	27	20	23	30	11	12	15	20	22	24	25	29	23	30	11	24
23日(金)	36	37	41	44	43	44	42	48	44	42	39	32	57	54	63	63	71	74	72	72	73	73	73	75	55	75	32	24
24日(土)	74	66	76	75	67	68	66	63	60	59	56	60	60	57	60	60	63	63	62	60	62	62	65	72	64	76	56	24
25日(日)	70	74	73	75	77	67	63	64	56	40	26	21	19	25	27	35	44	44	42	42	46	42	43	45	48	77	19	24
26日(月)	45	40	42	43	43	45	45	39	34	31	29	23	18	17	19	18	22	26	33	39	43	45	46	48	35	48	17	24
27日(火)	50	52	52	54	56	58	55	47	41	36	40	42	45	42	49	48	48	43	47	45	49	56	58	61	49	61	36	24
28日(水)	67	67	58	56	53	62	68	84	87	87	84	76	76	77	77	83	89	90	92	93	94	94	94	94	79	94	53	24
29日(木)	94	94	94	94	95	95	95	95	94	94	94	94	94	94	95	93	92	92	92	92	89	88	86	87	93	95	86	24
30日(金)	87	85	86	88	87	87	85	80	71	61	57	62	59	56	60	61	62	57	64	66	67	59	57	63	69	88	56	24
平均値	62	62	64	64	65	66	64	61	55	51	48	46	47	47	50	52	53	53	55	57	59	60	61	63	57			
最大値	94	94	94	94	95	95	95	95	94	94	94	94	94	94	95	93	93	93	93	94	94	94	94	94	93	95		
最小値	24	22	24	30	26	30	28	25	24	20	18	21	18	17	19	18	11	12	15	14	14	16	19	18	23		11	
有効時間	30	30	30	30	30	30	30	30	30	30	30	30	30	30	30	30	30	30	30	30	30	30	30	30				720

表-70

欠測時間数 0時間
欠測率 0.0%

表 1.2-4(5) 地上気象観測結果 (湿度: 5月)

調査期間: 2021年5月1日(土)~5月31日(月)

調査地点: 事業計画地内

観測項目: 湿度 (HUM)

単位: %

日	1時	2時	3時	4時	5時	6時	7時	8時	9時	10時	11時	12時	13時	14時	15時	16時	17時	18時	19時	20時	21時	22時	23時	24時	平均値	最大値	最小値	有効時間	
5月1日(土)	69	69	70	72	71	73	70	66	60	44	50	57	58	58	80	89	80	80	79	75	61	59	52	50	66	89	44	24	
2日(日)	57	55	53	56	59	58	54	50	51	48	52	61	64	55	60	52	58	53	57	54	57	60	62	62	56	64	48	24	
3日(月)	65	65	68	68	71	72	68	60	58	55	54	49	52	48	50	35	32	39	63	64	66	65	66	68	58	72	32	24	
4日(火)	68	68	66	69	65	66	62	57	53	45	39	36	48	43	49	55	52	51	54	56	58	59	54	62	56	69	36	24	
5日(水)	61	62	64	69	74	76	76	83	84	89	91	92	92	91	87	88	89	91	92	93	93	93	93	93	84	93	61	24	
6日(木)	94	94	93	93	93	93	90	78	76	65	66	55	46	35	38	41	43	52	56	52	56	55	63	61	66	94	35	24	
7日(金)	56	59	65	63	65	63	60	61	58	57	45	50	46	49	56	77	87	84	81	83	81	77	81	81	66	87	45	24	
8日(土)	83	85	85	84	85	86	83	78	72	68	65	62	64	70	76	79	79	77	81	79	79	80	83	85	78	86	62	24	
9日(日)	86	84	82	80	79	79	81	78	71	60	56	53	53	50	52	49	49	46	34	33	37	38	40	43	59	86	33	24	
10日(月)	42	49	48	49	49	53	53	46	41	27	27	30	26	30	31	35	31	32	36	39	44	48	48	51	40	53	26	24	
11日(火)	53	55	58	60	61	63	61	57	50	43	37	39	38	39	42	39	39	43	47	40	45	49	52	53	48	63	37	24	
12日(水)	54	57	58	59	59	63	64	63	60	57	57	56	66	72	80	80	82	82	81	78	80	80	77	83	69	83	54	24	
13日(木)	82	80	81	81	82	77	75	69	64	57	51	51	50	48	51	52	53	55	59	59	61	63	76	79	65	82	48	24	
14日(金)	76	81	77	85	82	76	76	76	75	66	67	58	54	53	55	55	56	73	74	73	73	74	73	78	70	85	53	24	
15日(土)	78	77	81	82	80	88	79	72	60	56	64	61	64	64	67	66	69	69	70	74	80	79	83	88	73	88	56	24	
16日(日)	85	86	86	88	85	83	87	81	79	76	85	90	88	81	76	74	74	74	76	76	77	77	77	79	81	90	74	24	
17日(月)	78	90	89	87	91	91	93	94	93	94	94	90	90	89	89	89	90	93	93	93	92	87	81	80	90	94	78	24	
18日(火)	84	84	86	86	88	88	85	81	76	72	72	65	69	79	86	87	90	91	91	90	88	88	90	88	84	91	65	24	
19日(水)	88	88	87	90	90	90	87	84	87	85	87	87	85	84	86	86	86	84	84	86	85	88	89	86	87	90	84	24	
20日(木)	84	84	83	84	83	82	81	77	79	80	82	85	90	92	93	94	94	94	92	93	94	94	94	94	88	94	77	24	
21日(金)	95	95	95	95	93	95	95	95	94	90	88	88	87	81	81	82	82	85	78	82	81	80	82	81	88	95	78	24	
22日(土)	82	74	76	77	72	71	69	68	69	68	70	67	63	61	65	69	81	86	85	87	88	86	86	87	75	88	61	24	
23日(日)	89	88	83	86	89	89	84	76	74	67	63	63	63	53	55	52	54	61	62	69	74	72	81	81	72	89	52	24	
24日(月)	75	74	71	71	74	71	67	64	60	58	63	58	56	71	65	74	77	85	86	83	81	82	80	80	72	86	56	24	
25日(火)	80	80	80	85	85	85	81	75	73	66	66	67	61	60	69	65	64	69	72	74	71	76	48	39	70	85	39	24	
26日(水)	36	35	35	40	44	44	48	46	40	45	39	42	41	38	36	35	35	36	41	42	45	43	49	50	41	50	35	24	
27日(木)	73	83	89	89	87	84	84	89	90	91	92	92	88	84	80	80	81	81	82	81	83	85	85	84	85	92	73	24	
28日(金)	84	83	83	84	85	85	81	79	75	73	70	66	59	54	56	60	63	70	70	69	72	71	66	77	72	85	54	24	
29日(土)	77	78	74	80	86	86	85	74	57	43	41	38	55	49	52	55	47	48	50	54	59	62	63	62	61	86	38	24	
30日(日)	63	63	67	68	67	68	63	56	54	48	44	44	42	41	44	40	41	47	41	41	45	50	50	56	52	68	40	24	
31日(月)	53	53	54	57	57	59	56	48	41	28	36	34	32	35	36	51	55	54	62	64	69	76	80	82	53	82	28	24	
平均値	73	73	74	75	76	76	74	70	67	62	62	61	61	60	63	64	65	67	69	69	70	71	71	72	69				
最大値	95	95	95	95	93	95	95	95	94	94	94	92	92	92	93	94	94	94	93	93	94	94	94	94	94	90	95		
最小値	36	35	35	40	44	44	48	46	40	27	27	30	26	30	31	35	31	32	34	33	37	38	40	39	40		26		
有効時間	31	31	31	31	31	31	31	31	31	31	31	31	31	31	31	31	31	31	31	31	31	31	31	31					744

欠測時間数 0 時間
欠測率 0.0 %

表 1.2-4(6) 地上気象観測結果 (湿度:6月)

調査期間 : 2021年6月1日(火)~6月30日(水)

調査地点 : 事業計画地内

観測項目:湿度(HUM)

単位: %

日	1時	2時	3時	4時	5時	6時	7時	8時	9時	10時	11時	12時	13時	14時	15時	16時	17時	18時	19時	20時	21時	22時	23時	24時	平均値	最大値	最小値	有効時間	
6月1日(火)	77	57	58	59	58	56	53	50	42	34	31	26	32	37	34	45	53	67	76	79	81	81	80	77	56	81	26	24	
2日(水)	79	77	73	72	67	66	64	63	55	48	48	56	46	46	42	47	56	65	67	69	72	70	70	71	62	79	42	24	
3日(木)	74	72	66	67	71	70	65	58	51	43	54	47	55	56	70	68	65	55	67	64	65	70	76	76	64	76	43	24	
4日(金)	86	90	91	91	90	88	90	92	93	93	94	91	92	91	92	93	93	92	92	83	82	79	78	77	89	94	77	24	
5日(土)	77	79	83	83	81	81	78	72	71	72	68	63	65	-	-	-	61	61	63	67	69	63	70	73	71	83	61	21	
6日(日)	74	76	64	68	67	69	69	74	-	-	-	-	-	-	-	-	54	54	63	69	74	73	79	-	-	-	15		
7日(月)	80	78	82	84	82	78	73	78	71	71	66	59	49	50	49	58	54	64	68	74	71	72	74	75	69	84	49	24	
8日(火)	74	75	76	79	78	74	68	69	60	54	55	55	57	56	53	48	45	45	43	37	39	41	44	47	57	79	37	24	
9日(水)	49	53	57	58	60	62	59	49	45	40	36	32	43	36	35	35	32	35	69	73	76	79	79	78	53	79	32	24	
10日(木)	79	80	81	83	83	80	70	62	51	37	34	38	42	44	57	61	66	68	72	76	77	79	79	78	66	83	34	24	
11日(金)	80	80	73	74	70	64	63	62	61	51	50	50	58	55	55	57	61	69	69	68	69	71	71	69	65	80	50	24	
12日(土)	60	61	61	61	60	59	57	51	47	46	47	51	51	53	60	57	64	64	64	65	63	65	65	66	58	66	46	24	
13日(日)	64	63	67	63	65	64	81	88	86	81	72	69	66	65	63	60	63	68	70	76	80	81	81	89	72	89	60	24	
14日(月)	94	94	93	91	89	87	83	75	72	64	63	57	56	55	53	65	71	73	74	78	77	74	72	70	74	94	53	24	
15日(火)	70	70	71	72	74	75	75	73	71	66	63	58	54	56	66	70	67	64	65	63	66	70	68	67	67	75	54	24	
16日(水)	69	72	74	78	83	82	90	91	87	86	89	87	84	81	80	86	88	85	83	79	77	74	74	74	81	91	69	24	
17日(木)	77	78	77	76	74	72	68	60	55	46	43	41	57	62	58	62	66	67	71	74	74	74	75	79	66	79	41	24	
18日(金)	79	80	80	80	79	79	74	73	66	63	64	68	68	71	71	64	66	66	72	76	80	84	86	89	74	89	63	24	
19日(土)	89	86	89	91	92	93	93	92	91	90	88	88	89	89	89	91	92	90	89	91	91	92	92	92	90	93	86	24	
20日(日)	92	90	91	92	91	88	79	69	63	54	48	50	57	47	45	46	44	44	44	51	57	59	65	64	64	92	44	24	
21日(月)	65	66	69	68	68	68	66	61	49	50	50	44	44	43	47	56	69	70	67	72	75	73	72	73	62	75	43	24	
22日(火)	73	74	74	76	74	73	71	70	68	66	61	65	65	61	60	64	67	68	73	71	69	65	65	65	68	76	60	24	
23日(水)	68	69	69	71	70	70	70	65	60	53	51	52	53	51	52	56	48	45	64	72	75	76	64	64	62	76	45	24	
24日(木)	65	63	63	66	65	66	64	62	60	57	54	50	45	48	59	71	73	73	71	70	66	64	63	64	63	73	45	24	
25日(金)	68	80	76	74	69	69	70	67	66	64	53	51	49	52	51	59	72	78	76	76	73	72	75	79	67	80	49	24	
26日(土)	74	69	73	76	77	78	74	73	69	66	59	56	61	59	57	66	66	70	71	71	74	74	76	79	70	79	56	24	
27日(日)	77	77	72	72	73	73	77	77	72	70	72	68	65	67	67	63	62	63	65	63	59	60	63	70	69	77	59	24	
28日(月)	69	72	75	77	76	75	69	63	70	68	61	63	58	66	62	65	77	75	72	73	61	60	63	65	68	77	58	24	
29日(火)	85	88	91	92	91	92	89	77	68	65	68	70	71	69	62	63	69	61	64	64	66	68	69	69	74	92	61	24	
30日(水)	71	73	73	74	75	74	71	68	63	61	60	58	57	60	65	68	73	75	89	89	86	86	90	92	73	92	57	24	
平均値	75	75	75	76	75	74	72	69	65	61	59	57	58	58	59	62	65	66	69	71	71	72	72	74	68				
最大値	94	94	93	92	92	93	93	92	93	93	94	91	92	91	92	93	93	92	92	92	91	91	92	92	92	90	94		
最小値	49	53	57	58	58	56	53	49	42	34	31	26	32	36	34	35	32	35	43	37	39	41	44	47	53		26		
有効時間	30	30	30	30	30	30	30	30	29	29	29	29	29	28	28	28	29	30	30	30	30	30	30	30				708	

注) - は欠測を示す。

欠測時間数 12 時間
欠測率 1.7 %

表 1.2-4(7) 地上気象観測結果(湿度:7月)

調査期間: 2021年7月1日(木)~7月31日(土)

調査地点: 事業計画地内

観測項目: 湿度(HUM)

単位: %

日	1時	2時	3時	4時	5時	6時	7時	8時	9時	10時	11時	12時	13時	14時	15時	16時	17時	18時	19時	20時	21時	22時	23時	24時	平均値	最大値	最小値	有効時間	
7月1日(木)	93	93	93	91	88	84	80	81	81	87	83	75	74	74	75	74	73	74	84	86	85	86	83	84	83	93	73	24	
2日(金)	84	83	83	90	91	90	87	82	79	74	79	89	91	91	91	91	92	90	91	88	88	90	92	94	88	94	74	24	
3日(土)	94	94	95	95	95	95	95	91	74	83	78	71	68	72	64	65	67	72	80	86	89	89	90	91	83	95	64	24	
4日(日)	88	90	91	92	92	91	89	86	82	78	78	76	71	75	76	74	75	78	78	77	80	81	82	82	82	92	71	24	
5日(月)	84	88	88	87	86	85	83	80	77	76	71	74	74	74	73	76	75	80	79	79	79	85	82	82	80	88	71	24	
6日(火)	78	80	81	83	86	84	80	77	79	80	80	76	75	67	66	71	80	82	80	78	77	82	82	81	79	86	66	24	
7日(水)	81	83	83	82	82	84	90	92	93	94	93	89	88	84	87	93	93	94	94	94	94	94	94	94	90	94	81	24	
8日(木)	94	94	94	95	95	95	95	95	96	95	95	91	91	82	80	80	80	86	87	90	90	90	91	92	90	91	96	80	24
9日(金)	92	92	92	92	92	93	91	86	80	75	77	91	93	90	89	86	86	87	86	90	92	90	90	90	90	88	93	75	24
10日(土)	91	89	91	91	89	89	89	87	80	81	78	72	72	69	75	76	78	79	80	85	80	81	80	82	82	91	69	24	
11日(日)	84	78	83	83	77	76	76	76	70	66	58	60	61	63	60	60	59	60	64	66	65	71	69	72	69	84	58	24	
12日(月)	73	75	76	77	77	78	76	76	71	63	65	72	71	67	72	73	68	70	74	72	76	78	79	80	73	80	63	24	
13日(火)	79	80	81	80	79	80	79	75	72	70	70	62	66	68	70	71	74	74	75	78	81	82	81	82	75	82	62	24	
14日(水)	82	83	81	82	81	79	76	73	72	64	59	54	56	77	76	72	75	75	78	78	79	79	80	82	75	83	54	24	
15日(木)	80	81	83	84	89	87	88	89	81	71	68	63	59	56	61	68	76	79	75	74	71	73	76	78	75	89	56	24	
16日(金)	77	75	75	88	91	91	88	83	74	71	70	62	58	61	57	62	64	77	80	73	77	78	73	70	74	91	57	24	
17日(土)	71	73	73	72	70	68	66	61	60	54	52	47	54	54	65	60	52	70	67	56	60	62	63	65	62	73	47	24	
18日(日)	67	69	71	72	73	73	72	68	61	54	55	56	63	75	69	71	71	68	68	74	75	74	75	75	69	75	54	24	
19日(月)	74	76	77	78	79	78	73	67	62	62	59	54	54	53	65	71	72	72	77	78	73	72	77	80	70	80	53	24	
20日(火)	81	82	83	83	83	83	80	80	73	66	65	61	62	58	63	69	68	75	76	78	78	76	76	77	74	83	58	24	
21日(水)	78	79	80	79	67	65	61	57	50	47	44	46	54	50	50	56	60	63	66	71	72	75	78	79	64	80	44	24	
22日(木)	79	80	79	65	66	69	66	61	53	47	46	44	56	51	53	52	54	67	70	74	77	78	78	79	64	80	44	24	
23日(金)	80	79	81	81	79	65	63	60	54	49	44	50	52	54	53	56	66	72	78	78	77	77	77	78	67	81	44	24	
24日(土)	80	81	82	83	83	82	76	71	70	63	59	53	53	53	52	63	68	73	78	76	74	74	76	77	71	83	52	24	
25日(日)	79	79	77	76	76	75	73	64	70	62	58	54	55	53	55	60	64	67	72	72	74	74	75	74	68	79	53	24	
26日(月)	75	76	77	79	77	76	73	75	72	64	60	62	58	54	53	54	58	55	43	44	49	53	57	63	63	79	43	24	
27日(火)	65	67	68	67	69	68	64	60	56	51	46	45	44	46	42	39	49	53	55	58	60	62	63	60	57	69	39	24	
28日(水)	63	63	62	62	62	61	61	57	52	57	61	60	55	52	52	52	62	58	70	70	71	74	78	81	62	81	52	24	
29日(木)	79	79	75	76	74	78	76	73	68	67	62	63	61	62	64	70	73	76	75	75	72	68	66	65	71	79	61	24	
30日(金)	61	61	64	66	70	72	71	70	69	66	63	61	58	59	57	63	62	62	61	75	70	70	72	71	66	75	57	24	
31日(土)	73	75	76	77	77	75	71	70	68	61	59	53	52	50	52	57	59	57	58	62	58	58	62	63	63	77	50	24	
平均値	79	80	80	81	80	80	78	75	71	68	66	64	64	64	65	67	69	72	74	75	76	77	77	78	73				
最大値	94	94	95	95	95	95	95	95	96	95	95	91	93	91	91	93	93	94	94	94	94	94	94	94	94	91	96		
最小値	61	61	62	62	62	61	61	57	50	47	44	44	44	46	42	39	49	53	43	44	49	53	57	60	57		39		
有効時間	31	31	31	31	31	31	31	31	31	31	31	31	31	31	31	31	31	31	31	31	31	31	31	31				744	

欠測時間数 0 時間
欠測率 0.0 %

表 1.2-4(8) 地上気象観測結果(湿度:8月)

調査期間 : 2021年8月1日(日)~8月31日(火)

調査地点 : 事業計画地内

観測項目: 湿度(HUM)

単位: %

日	1時	2時	3時	4時	5時	6時	7時	8時	9時	10時	11時	12時	13時	14時	15時	16時	17時	18時	19時	20時	21時	22時	23時	24時	平均値	最大値	最小値	有効時間	
8月1日(日)	65	66	68	69	71	72	70	66	60	57	50	45	44	48	49	58	68	66	71	69	70	72	71	74	63	74	44	24	
2日(月)	72	76	75	71	69	71	67	62	58	49	45	42	47	55	57	62	67	71	72	72	72	72	70	69	64	76	42	24	
3日(火)	70	74	74	76	80	89	86	93	91	90	87	78	72	64	62	65	69	69	70	73	76	77	75	72	76	93	62	24	
4日(水)	73	75	75	76	77	76	73	67	62	56	59	48	49	50	58	66	70	72	78	78	79	78	79	77	69	79	48	24	
5日(木)	78	79	80	81	78	79	74	70	68	64	57	54	50	44	39	64	69	73	76	79	80	80	79	78	70	81	39	24	
6日(金)	49	54	55	61	63	64	64	65	63	59	57	53	50	59	48	48	48	48	59	63	63	63	65	70	58	70	48	24	
7日(土)	71	71	71	71	71	73	70	65	59	51	55	53	48	47	48	50	50	52	55	58	58	58	58	60	59	73	47	24	
8日(日)	64	82	79	80	78	81	77	75	71	68	68	65	62	59	54	65	70	67	73	73	69	68	67	64	70	82	54	24	
9日(月)	65	70	90	88	85	85	74	69	68	74	79	86	79	72	74	70	72	72	75	71	71	77	76	70	76	90	65	24	
10日(火)	73	76	73	73	73	72	71	67	66	61	65	61	59	54	53	57	56	56	58	61	63	64	63	64	64	76	53	24	
11日(水)	65	66	68	69	69	69	67	61	56	55	57	57	52	59	64	71	77	77	73	72	69	67	71	74	66	77	52	24	
12日(木)	71	74	84	82	81	80	77	80	87	93	94	93	91	92	91	89	89	91	87	87	86	87	89	91	86	94	71	24	
13日(金)	91	92	93	93	94	94	94	92	91	90	88	84	89	92	94	94	94	92	93	93	93	92	90	92	92	94	84	24	
14日(土)	92	93	92	89	85	89	89	86	88	91	90	92	89	86	86	87	88	88	90	92	92	92	90	90	88	89	93	85	24
15日(日)	89	91	90	85	89	90	91	93	93	90	84	75	80	75	71	74	72	76	64	67	69	72	74	75	80	93	64	24	
16日(月)	75	77	76	77	77	78	79	75	70	68	72	70	70	67	64	68	75	71	74	76	78	77	78	78	74	79	64	24	
17日(火)	78	79	83	86	86	85	86	90	88	90	93	94	95	95	95	95	95	95	95	91	92	93	85	90	90	95	78	24	
18日(水)	92	93	94	95	95	95	92	92	91	82	82	87	84	70	66	68	68	71	79	77	80	87	79	87	84	95	66	24	
19日(木)	90	87	86	86	85	89	86	80	80	91	93	94	93	92	89	86	84	85	89	90	90	91	87	86	88	94	80	24	
20日(金)	87	85	83	84	83	81	79	77	69	60	56	72	80	88	88	86	76	76	79	82	81	82	83	84	79	88	56	24	
21日(土)	85	85	84	85	84	82	80	79	82	80	74	72	71	62	65	73	77	76	76	78	80	81	79	83	78	85	62	24	
22日(日)	82	86	88	88	90	88	84	79	69	71	67	67	67	72	74	74	72	82	82	83	86	86	84	82	79	90	67	24	
23日(月)	82	85	86	88	90	91	92	90	84	75	74	72	75	70	72	77	80	84	83	81	77	76	77	83	81	92	70	24	
24日(火)	85	84	85	82	84	81	77	76	70	64	68	66	66	69	71	80	87	84	78	74	78	80	80	80	77	87	64	24	
25日(水)	81	81	82	83	84	84	83	81	81	76	73	71	70	69	69	69	70	74	76	77	78	78	78	78	77	84	69	24	
26日(木)	80	82	84	85	85	86	85	80	77	72	72	71	72	73	75	77	71	74	75	75	81	80	80	80	85	78	86	71	24
27日(金)	85	86	84	87	85	85	84	80	72	70	68	64	59	54	56	53	46	50	60	67	79	79	80	80	71	87	46	24	
28日(土)	83	83	85	85	85	83	82	80	71	65	63	67	60	61	58	59	58	64	63	66	66	65	70	76	71	85	58	24	
29日(日)	74	71	72	74	71	71	71	66	63	67	63	60	59	56	59	59	58	61	61	63	72	72	74	75	66	75	56	24	
30日(月)	82	81	81	83	82	80	76	73	70	68	65	62	59	58	57	56	58	60	59	61	66	66	64	62	68	83	56	24	
31日(火)	62	68	64	63	63	63	62	58	51	49	56	57	53	52	51	47	45	46	49	49	51	49	49	50	54	68	45	24	
平均値	77	79	80	80	80	81	79	76	73	71	70	69	67	66	66	69	70	72	73	74	76	76	76	77	74				
最大値	92	93	94	95	95	95	94	94	93	93	94	94	95	95	95	95	95	95	95	95	93	93	93	90	92	92	95		
最小値	49	54	55	61	63	63	62	58	51	49	45	42	44	44	39	47	45	46	49	49	51	49	49	50	54		39		
有効時間	31	31	31	31	31	31	31	31	31	31	31	31	31	31	31	31	31	31	31	31	31	31	31	31				744	

欠測時間数 0 時間
欠測率 0.0 %

表 1.2-4(9) 地上気象観測結果 (湿度: 9月)

調査期間: 2021年9月1日(水)~9月30日(木)

調査地点: 事業計画地内

観測項目: 湿度 (HUM)

単位: %

日	1時	2時	3時	4時	5時	6時	7時	8時	9時	10時	11時	12時	13時	14時	15時	16時	17時	18時	19時	20時	21時	22時	23時	24時	平均値	最大値	最小値	有効時間	
9月1日(水)	51	52	55	56	57	56	58	55	59	65	68	64	67	66	73	75	75	76	77	73	72	75	72	73	65	77	51	24	
2日(木)	77	80	87	89	89	90	81	82	80	83	86	84	89	89	88	88	91	90	91	92	92	93	90	89	87	93	77	24	
3日(金)	88	87	84	83	83	82	83	85	88	91	93	93	93	91	87	88	85	87	88	85	83	85	86	91	87	93	82	24	
4日(土)	92	91	90	90	89	88	88	87	80	86	88	85	86	87	93	86	83	79	78	75	73	75	73	76	84	93	73	24	
5日(日)	73	76	77	73	76	77	77	71	63	55	58	58	58	58	58	56	58	65	64	63	66	66	67	68	66	77	55	24	
6日(月)	69	69	69	68	67	69	69	65	54	50	46	52	52	57	44	45	44	49	55	57	62	64	65	67	59	69	44	24	
7日(火)	67	67	69	71	73	73	72	64	58	54	53	59	59	58	62	66	69	66	63	64	65	65	64	63	64	73	53	24	
8日(水)	65	66	66	67	66	67	65	63	80	80	78	82	71	73	66	65	70	73	73	71	69	72	72	72	71	82	63	24	
9日(木)	88	88	92	93	93	94	94	93	91	81	70	57	57	57	61	60	57	58	57	61	64	66	66	68	74	94	57	24	
10日(金)	68	69	71	73	73	75	73	67	54	46	47	52	49	51	52	58	62	59	70	72	72	71	71	72	64	75	46	24	
11日(土)	69	71	78	80	86	90	90	85	83	74	71	71	72	77	74	70	72	73	74	74	79	80	80	79	77	90	69	24	
12日(日)	77	78	79	79	79	80	79	75	80	83	84	83	83	84	81	81	81	81	84	85	86	88	89	90	82	90	75	24	
13日(月)	89	80	81	77	76	74	73	72	61	60	56	58	51	49	50	60	55	51	55	59	55	58	61	60	63	89	49	24	
14日(火)	61	62	64	67	73	76	81	82	83	83	82	81	79	82	81	81	80	82	87	88	90	91	92	93	80	93	61	24	
15日(水)	93	93	94	94	94	93	93	88	81	75	64	63	53	53	47	49	50	54	57	59	62	65	68	72	71	94	47	24	
16日(木)	72	71	72	72	74	76	72	65	59	59	61	59	65	68	70	69	71	72	71	74	77	78	67	67	69	78	59	24	
17日(金)	68	70	71	69	71	71	70	70	80	80	77	80	79	75	76	86	87	88	87	88	87	88	89	91	92	79	92	68	24
18日(土)	93	94	94	95	95	95	94	92	82	76	64	58	73	54	50	55	58	66	69	68	67	68	69	70	75	95	50	24	
19日(日)	71	72	74	74	73	75	74	67	53	49	51	48	42	45	44	47	50	55	60	64	66	67	69	70	61	75	42	24	
20日(月)	71	70	71	71	73	71	71	70	68	60	52	51	55	56	59	63	72	73	73	69	71	74	73	61	67	74	51	24	
21日(火)	62	66	67	67	69	67	64	59	49	46	41	40	44	50	49	54	57	62	67	70	71	71	72	72	60	72	40	24	
22日(水)	72	73	73	73	74	75	73	70	61	62	67	67	67	70	75	85	88	88	87	87	84	86	88	89	76	89	61	24	
23日(木)	89	90	91	92	92	89	85	74	67	62	59	59	56	54	54	54	60	59	70	65	66	64	63	61	70	92	54	24	
24日(金)	62	61	62	61	61	64	64	61	52	52	44	43	44	41	50	46	53	54	56	59	60	63	65	66	56	66	41	24	
25日(土)	67	70	69	71	74	73	72	67	56	52	48	46	38	40	48	53	57	52	59	59	62	64	66	70	60	74	38	24	
26日(日)	69	84	83	80	81	81	81	76	73	69	70	69	66	67	68	70	68	70	77	73	71	70	70	69	73	84	66	24	
27日(月)	68	69	68	67	68	68	64	60	51	49	46	43	40	39	42	47	49	51	55	57	58	59	61	63	56	69	39	24	
28日(火)	64	66	67	69	68	69	68	68	64	57	56	54	52	59	62	59	65	69	70	74	70	70	65	65	65	74	52	24	
29日(水)	64	65	66	67	69	69	66	65	54	51	49	47	45	61	68	63	66	69	76	71	64	66	67	70	63	76	45	24	
30日(木)	70	71	71	71	69	66	66	66	63	58	52	51	55	58	63	62	61	59	63	63	63	65	67	64	63	71	51	24	
平均値	73	74	75	75	76	76	75	72	67	65	63	62	61	62	63	64	66	68	70	71	71	72	72	73	70				
最大値	93	94	94	95	95	95	94	93	91	91	93	93	93	91	93	88	91	90	91	92	92	93	92	93	87	95			
最小値	51	52	55	56	57	56	58	55	49	46	41	40	38	39	42	45	44	49	55	57	55	58	61	60	56		38		
有効時間	30	30	30	30	30	30	30	30	30	30	30	30	30	30	30	30	30	30	30	30	30	30	30	30				720	

欠測時間数 0 時間
 欠測率 0.0 %

表 1.2-4(10) 地上気象観測結果(湿度:10月)

調査期間 : 2021年10月1日(金)~10月31日(日)

調査地点 : 事業計画地内

観測項目:湿度(HUM)

単位:%

日	1時	2時	3時	4時	5時	6時	7時	8時	9時	10時	11時	12時	13時	14時	15時	16時	17時	18時	19時	20時	21時	22時	23時	24時	平均値	最大値	最小値	有効時間
10月1日(金)	65	64	71	65	63	63	64	62	59	58	58	55	50	50	47	48	47	51	55	57	59	58	59	60	58	71	47	24
2日(土)	61	62	65	66	66	65	66	62	48	44	48	53	51	53	54	53	56	59	60	60	61	64	66	69	59	69	44	24
3日(日)	72	69	71	72	74	75	72	67	51	46	40	37	34	29	23	23	24	28	31	44	71	58	61	62	51	75	23	24
4日(月)	67	63	62	72	75	74	71	69	54	46	45	44	42	47	55	61	65	71	75	76	76	77	79	77	64	79	42	24
5日(火)	79	77	78	79	82	82	76	75	62	62	61	58	59	58	54	55	63	64	59	67	63	67	76	70	68	82	54	24
6日(水)	71	72	72	74	69	71	70	63	54	55	58	57	52	49	52	55	56	59	60	61	62	64	64	66	62	74	49	24
7日(木)	68	67	71	69	72	73	70	67	56	52	58	50	51	54	56	58	65	69	74	76	75	74	76	77	66	77	50	24
8日(金)	78	79	82	75	75	76	76	71	61	58	48	51	44	42	46	47	49	55	59	66	70	69	68	62	63	82	42	24
9日(土)	66	66	67	70	70	75	75	71	59	54	50	39	36	41	45	49	63	71	75	77	78	77	76	77	64	78	36	24
10日(日)	66	67	68	70	72	78	75	69	51	58	49	46	40	43	49	62	70	70	69	73	76	78	64	64	64	78	40	24
11日(月)	67	67	67	69	70	70	68	66	61	55	55	58	56	60	66	71	77	77	77	82	80	80	75	78	69	82	55	24
12日(火)	90	90	88	84	86	79	75	72	66	64	61	57	54	55	57	59	61	64	66	67	67	68	67	67	69	90	54	24
13日(水)	67	68	69	69	70	71	71	69	58	61	60	51	56	58	58	58	59	61	61	62	62	61	61	62	63	71	51	24
14日(木)	64	65	67	68	69	67	65	63	50	51	46	42	45	40	46	43	43	45	47	50	54	58	60	62	55	69	40	24
15日(金)	63	63	63	65	66	67	66	63	54	49	43	47	44	46	43	49	55	55	52	56	57	60	61	62	56	67	43	24
16日(土)	63	63	63	64	67	69	67	64	53	55	53	54	54	56	63	70	75	74	78	79	81	83	85	76	67	85	53	24
17日(日)	83	77	84	87	89	86	85	85	70	60	52	45	46	44	47	50	52	54	57	57	58	60	58	59	64	89	44	24
18日(月)	61	62	63	64	62	62	60	54	43	44	40	38	37	36	35	41	45	45	48	47	54	54	56	58	50	64	35	24
19日(火)	56	56	56	59	59	61	63	61	62	57	56	57	61	61	63	63	63	65	65	68	71	79	62	58	62	79	56	24
20日(水)	60	66	62	57	58	57	57	49	40	37	35	38	35	37	36	38	46	50	53	56	59	59	58	60	50	66	35	24
21日(木)	61	65	64	65	65	63	63	63	52	51	47	45	45	42	45	46	46	48	50	53	54	57	58	57	54	65	42	24
22日(金)	59	59	62	62	62	63	65	59	54	47	40	35	34	39	44	54	58	58	57	58	55	54	57	58	54	65	34	24
23日(土)	56	58	58	59	61	63	61	52	49	42	31	30	28	32	34	32	42	47	50	52	51	55	55	59	48	63	28	24
24日(日)	58	59	62	63	64	66	66	58	54	43	37	34	32	29	37	38	38	42	44	51	54	56	59	63	50	66	29	24
25日(月)	63	62	65	69	70	70	80	83	88	88	88	88	87	84	84	84	84	83	87	88	88	86	82	78	80	88	62	24
26日(火)	76	75	77	79	81	82	80	70	71	68	66	63	57	60	50	48	58	61	66	69	72	76	79	84	70	84	48	24
27日(水)	81	83	81	83	82	83	83	77	65	61	58	54	46	43	46	57	48	52	61	66	68	69	74	72	66	83	43	24
28日(木)	75	80	81	78	79	84	84	60	43	41	39	39	36	36	35	34	41	47	51	54	57	60	54	51	56	84	34	24
29日(金)	54	56	60	54	58	55	55	48	43	45	39	37	37	32	32	38	45	52	55	58	61	63	68	66	50	68	32	24
30日(土)	69	69	71	70	70	71	71	62	53	46	39	34	34	38	32	34	38	43	47	51	55	57	58	60	53	71	32	24
31日(日)	62	63	64	72	75	75	78	83	82	68	62	58	53	48	45	53	59	65	65	70	71	71	76	75	66	83	45	24
平均値	67	67	69	69	70	71	70	66	57	54	50	48	46	47	48	51	55	58	60	63	65	66	66	66	60			
最大値	90	90	88	87	89	86	85	85	88	88	88	88	87	84	84	84	84	83	87	88	88	86	85	84	80	90		
最小値	54	56	56	54	58	55	55	48	40	37	31	30	28	29	23	23	24	28	31	44	51	54	54	51	48		23	
有効時間	31	31	31	31	31	31	31	31	31	31	31	31	31	31	31	31	31	31	31	31	31	31	31	31				744

欠測時間数 0時間
欠測率 0.0%

表 1.2-4(11) 地上気象観測結果 (湿度: 11月)

調査期間: 2021年11月1日(月)~11月30日(火)

調査地点: 事業計画地内

観測項目: 湿度 (HUM)

単位: %

日	1時	2時	3時	4時	5時	6時	7時	8時	9時	10時	11時	12時	13時	14時	15時	16時	17時	18時	19時	20時	21時	22時	23時	24時	平均値	最大値	最小値	有効時間	
11月1日(月)	75	76	76	77	77	78	76	72	66	56	46	52	49	61	56	65	66	66	59	60	63	63	66	65	65	78	46	24	
2日(火)	67	67	69	64	65	68	69	62	53	47	47	47	45	47	40	35	40	45	49	52	53	54	60	63	55	69	35	24	
3日(水)	63	64	65	71	70	70	67	59	50	50	46	48	47	46	52	59	41	47	53	56	59	61	61	64	57	71	41	24	
4日(木)	64	66	68	74	75	73	74	62	54	49	47	44	42	43	43	40	43	47	50	52	56	59	60	62	56	75	40	24	
5日(金)	66	67	70	73	68	69	74	63	54	48	48	51	45	49	43	51	45	48	50	52	54	55	59	61	57	74	43	24	
6日(土)	60	62	67	67	68	70	71	66	54	48	42	34	28	28	31	34	38	40	50	54	55	57	57	58	52	71	28	24	
7日(日)	59	56	58	59	60	61	60	61	50	48	44	41	39	40	44	51	54	56	58	57	58	60	58	60	54	61	39	24	
8日(月)	62	63	63	61	62	63	64	63	61	60	56	53	45	53	55	60	64	61	59	59	60	57	64	75	60	75	45	24	
9日(火)	88	89	90	91	93	94	92	87	87	82	84	75	75	73	69	67	66	60	69	65	63	55	53	56	76	94	53	24	
10日(水)	55	57	57	55	50	53	62	75	67	63	49	45	45	47	55	53	54	57	57	60	60	59	60	61	57	75	45	24	
11日(木)	59	79	75	75	79	74	72	70	65	60	61	70	78	66	69	62	76	70	55	49	46	47	50	60	65	79	46	24	
12日(金)	67	69	71	83	78	82	71	66	58	52	48	41	40	39	48	66	62	57	66	57	47	50	50	52	59	83	39	24	
13日(土)	57	65	59	56	65	66	64	61	52	50	50	50	42	43	51	51	56	59	62	63	63	59	61	65	57	66	42	24	
14日(日)	64	66	68	67	67	68	71	67	63	59	57	51	60	52	50	53	56	59	67	70	75	76	79	79	64	79	50	24	
15日(月)	80	80	80	80	82	84	81	75	64	57	56	55	50	48	52	56	58	56	57	58	60	62	68	70	65	84	48	24	
16日(火)	74	76	76	75	77	78	78	71	61	57	53	54	55	52	55	56	57	54	56	57	58	57	56	61	63	78	52	24	
17日(水)	68	69	71	74	69	71	70	69	59	51	45	45	44	44	44	48	50	51	58	58	56	58	60	61	58	74	44	24	
18日(木)	63	63	64	65	68	69	68	66	63	58	50	46	49	51	47	48	49	49	53	54	59	66	65	63	58	69	46	24	
19日(金)	63	65	65	67	69	71	71	68	60	52	44	44	43	43	43	47	52	54	58	60	64	64	65	63	58	71	43	24	
20日(土)	63	65	67	68	71	73	72	68	59	54	53	53	49	44	37	41	46	49	53	54	58	62	64	66	58	73	37	24	
21日(日)	69	68	70	71	72	72	75	70	60	54	48	45	43	40	49	51	51	57	61	63	65	65	67	67	61	75	40	24	
22日(月)	69	69	72	72	73	74	83	88	90	91	91	91	92	93	86	86	87	89	78	73	66	66	53	43	78	93	43	24	
23日(火)	47	51	49	49	49	47	49	47	41	36	42	41	43	43	49	48	43	46	47	47	47	49	52	57	47	57	36	24	
24日(水)	61	57	57	58	60	53	53	53	50	43	38	39	34	40	39	41	41	46	49	52	53	51	52	57	49	61	34	24	
25日(木)	57	60	61	63	66	62	59	57	55	53	49	45	43	43	49	54	50	53	51	47	44	43	43	46	52	66	43	24	
26日(金)	47	51	53	53	57	60	65	62	52	49	34	34	33	25	29	33	29	48	51	55	54	52	43	47	47	65	25	24	
27日(土)	52	46	53	55	61	58	62	58	50	47	42	40	38	45	45	49	56	60	60	60	63	64	67	69	54	69	38	24	
28日(日)	67	69	71	76	72	77	75	70	55	47	42	41	36	35	36	41	42	43	48	52	56	59	65	65	56	77	35	24	
29日(月)	65	66	69	69	69	69	70	66	60	47	38	37	34	34	40	36	46	50	51	59	57	57	62	61	55	70	34	24	
30日(火)	64	66	67	67	68	70	68	68	57	55	45	45	45	39	43	44	47	48	49	56	64	78	90	93	60	93	39	24	
平均値	64	66	67	68	69	69	70	66	59	54	50	49	47	47	48	51	52	54	56	57	58	59	60	62	58				
最大値	88	89	90	91	93	94	92	88	90	91	91	91	92	93	86	86	87	89	78	73	75	78	90	93	78	94			
最小値	47	46	49	49	49	47	49	47	41	36	34	34	28	25	29	33	29	40	47	47	44	43	43	43	47		25		
有効時間	30	30	30	30	30	30	30	30	30	30	30	30	30	30	30	30	30	30	30	30	30	30	30	30				720	

欠測時間数 0時間
欠測率 0.0%

表 1.2-4(12) 地上気象観測結果(湿度:12月)

調査期間 : 2021年12月1日(水)~12月31日(金)

調査地点 : 事業計画地内

観測項目:湿度(HUM)

単位: %

日	1時	2時	3時	4時	5時	6時	7時	8時	9時	10時	11時	12時	13時	14時	15時	16時	17時	18時	19時	20時	21時	22時	23時	24時	平均値	最大値	最小値	有効時間		
12月1日(水)	94	92	89	88	71	56	56	43	41	45	41	36	36	35	39	36	34	36	41	43	44	45	45	47	51	94	34	24		
2日(木)	49	50	51	53	55	57	60	58	48	44	42	41	40	44	44	49	52	52	54	60	62	65	68	68	53	68	40	24		
3日(金)	66	67	69	70	70	70	73	68	59	54	51	51	51	45	46	53	59	57	58	73	66	64	61	64	61	73	45	24		
4日(土)	59	58	61	58	55	59	60	62	48	42	39	40	39	37	36	44	43	46	48	55	56	58	61	62	51	62	36	24		
5日(日)	64	64	64	66	70	71	69	66	56	58	57	57	50	51	53	54	52	51	55	58	62	65	66	65	60	71	50	24		
6日(月)	65	66	63	64	65	70	71	73	69	65	57	59	53	55	55	62	69	72	74	76	78	77	77	78	67	78	53	24		
7日(火)	78	80	83	80	86	88	86	84	82	81	83	85	85	88	89	90	91	90	90	91	90	90	90	86	85	86	91	78	24	
8日(水)	80	75	70	69	65	63	64	61	55	50	50	51	47	45	42	44	46	48	50	52	55	59	61	62	57	80	42	24		
9日(木)	62	66	71	71	76	80	82	73	58	52	52	49	45	47	52	54	56	60	53	56	59	64	67	70	61	82	45	24		
10日(金)	71	71	72	73	75	74	73	72	66	63	58	46	48	50	56	59	60	59	64	66	71	76	76	79	66	79	46	24		
11日(土)	78	79	81	80	83	86	83	80	72	63	63	66	64	59	58	66	73	75	77	81	81	80	79	81	75	86	58	24		
12日(日)	78	78	78	79	80	79	80	79	73	68	65	65	70	56	60	54	63	66	65	68	50	49	60	62	68	80	49	24		
13日(月)	60	66	64	66	64	60	60	57	48	44	41	35	37	43	43	46	48	48	53	56	59	61	63	65	54	66	35	24		
14日(火)	66	69	70	72	73	76	76	72	62	55	47	46	48	43	43	48	44	48	52	56	60	64	62	63	59	76	43	24		
15日(水)	65	67	71	70	74	77	75	71	57	47	45	44	44	37	44	50	52	55	57	61	64	69	70	73	60	77	37	24		
16日(木)	68	72	75	74	73	74	74	72	61	55	46	48	53	64	66	61	65	59	60	61	70	83	86	89	67	89	46	24		
17日(金)	90	90	91	89	90	91	92	92	89	77	64	55	48	50	54	51	43	37	45	45	49	48	47	44	65	92	37	24		
18日(土)	48	52	60	61	62	65	66	64	57	52	44	42	39	36	40	49	50	48	52	54	50	53	50	52	52	66	36	24		
19日(日)	53	56	55	54	57	57	58	56	52	48	48	43	43	41	41	42	42	46	47	45	48	48	47	47	49	58	41	24		
20日(月)	50	49	51	53	54	50	49	44	43	40	40	40	40	38	42	45	49	51	52	54	56	55	56	54	49	56	38	24		
21日(火)	62	64	72	69	67	67	68	67	60	56	59	57	54	57	57	61	63	65	67	69	76	74	76	80	65	80	54	24		
22日(水)	81	84	83	84	85	84	86	82	76	71	69	60	53	51	53	55	56	55	57	60	60	61	60	59	68	86	51	24		
23日(木)	61	62	65	67	66	67	72	72	61	51	41	36	35	36	41	48	52	53	57	58	60	68	72	75	57	75	35	24		
24日(金)	73	74	74	74	74	75	73	75	66	61	51	52	49	51	50	55	60	74	75	83	87	86	86	87	69	87	49	24		
25日(土)	89	90	90	90	84	66	61	67	57	48	47	41	44	54	57	58	57	59	58	61	62	63	62	57	63	90	41	24		
26日(日)	57	58	58	59	62	63	62	52	43	41	37	34	36	34	34	38	40	44	46	51	58	61	55	55	49	63	34	24		
27日(月)	54	53	53	53	54	52	54	53	46	46	43	42	41	44	43	46	42	44	48	50	56	59	62	60	50	62	41	24		
28日(火)	59	60	64	63	62	64	68	65	58	57	50	46	47	53	44	51	54	58	60	62	65	67	69	69	59	69	44	24		
29日(水)	71	71	72	73	74	74	73	75	66	63	51	48	49	49	52	52	54	55	62	72	74	74	72	83	65	83	48	24		
30日(木)	87	88	82	75	68	64	66	63	54	51	44	44	37	36	32	33	34	38	37	42	45	48	52	51	53	88	32	24		
31日(金)	51	57	61	57	53	55	54	53	47	46	43	43	43	41	38	40	43	48	50	52	54	54	58	60	50	61	38	24		
平均値	67	69	70	69	69	69	69	67	59	55	51	48	47	47	49	51	53	55	57	60	62	64	65	66	60					
最大値	94	92	91	90	90	91	92	92	89	81	83	85	85	88	89	90	91	90	90	91	90	90	86	89	86	94				
最小値	48	49	51	53	53	50	50	43	41	41	37	34	35	34	32	33	34	36	37	42	44	45	45	44	49		32			
有効時間	31	31	31	31	31	31	31	31	31	31	31	31	31	31	31	31	31	31	31	31	31	31	31	31					744	

欠測時間数 0 時間
欠測率 0.0 %

表 1.2-5(1) 地上気象観測結果(日射量:1月)

調査期間: 2021年1月1日(金)~1月31日(日)

調査地点: 事業計画地内

観測項目: 日射量(SUN)

単位: kW/m²

日	1時	2時	3時	4時	5時	6時	7時	8時	9時	10時	11時	12時	13時	14時	15時	16時	17時	18時	19時	20時	21時	22時	23時	24時	平均値	最高値	最低値	日積算	有効時間
1月1日(金)	0.00	0.00	0.00	0.00	0.00	0.00	0.00	0.05	0.21	0.38	0.50	0.58	0.59	0.39	0.31	0.14	0.03	0.00	0.00	0.00	0.00	0.00	0.00	0.00	0.13	0.59	0.00	3.18	24
2日(土)	0.00	0.00	0.00	0.00	0.00	0.00	0.00	0.04	0.19	0.37	0.50	0.56	0.56	0.49	0.37	0.23	0.04	0.00	0.00	0.00	0.00	0.00	0.00	0.00	0.14	0.56	0.00	3.35	24
3日(日)	0.00	0.00	0.00	0.00	0.00	0.00	0.00	0.04	0.16	0.20	0.30	0.37	0.49	0.43	0.17	0.09	0.03	0.00	0.00	0.00	0.00	0.00	0.00	0.00	0.10	0.49	0.00	2.28	24
4日(月)	0.00	0.00	0.00	0.00	0.00	0.00	0.00	0.02	0.16	0.34	0.36	0.55	0.56	0.50	0.38	0.22	0.06	0.00	0.00	0.00	0.00	0.00	0.00	0.00	0.13	0.56	0.00	3.15	24
5日(火)	0.00	0.00	0.00	0.00	0.00	0.00	0.00	0.01	0.06	0.07	0.14	0.15	0.25	0.17	0.12	0.06	0.02	0.00	0.00	0.00	0.00	0.00	0.00	0.00	0.04	0.25	0.00	1.05	24
6日(水)	0.00	0.00	0.00	0.00	0.00	0.00	0.00	0.03	0.20	0.37	0.46	0.45	0.45	0.44	0.27	0.13	0.04	0.00	0.00	0.00	0.00	0.00	0.00	0.00	0.12	0.46	0.00	2.84	24
7日(木)	0.00	0.00	0.00	0.00	0.00	0.00	0.00	0.01	0.10	0.08	0.08	0.14	0.37	0.40	0.43	0.15	0.03	0.00	0.00	0.00	0.00	0.00	0.00	0.00	0.07	0.43	0.00	1.79	24
8日(金)	0.00	0.00	0.00	0.00	0.00	0.00	0.00	0.04	0.22	0.40	0.49	0.56	0.49	0.46	0.21	0.09	0.02	0.00	0.00	0.00	0.00	0.00	0.00	0.00	0.12	0.56	0.00	2.98	24
9日(土)	0.00	0.00	0.00	0.00	0.00	0.00	0.00	0.04	0.21	0.39	0.52	0.48	0.64	0.44	0.41	0.26	0.05	0.00	0.00	0.00	0.00	0.00	0.00	0.00	0.14	0.64	0.00	3.44	24
10日(日)	0.00	0.00	0.00	0.00	0.00	0.00	0.00	0.05	0.22	0.39	0.51	0.58	0.59	0.54	0.42	0.25	0.05	0.00	0.00	0.00	0.00	0.00	0.00	0.00	0.15	0.59	0.00	3.60	24
11日(月)	0.00	0.00	0.00	0.00	0.00	0.00	0.00	0.02	0.10	0.13	0.25	0.38	0.39	0.34	0.18	0.16	0.05	0.00	0.00	0.00	0.00	0.00	0.00	0.00	0.08	0.39	0.00	2.00	24
12日(火)	0.00	0.00	0.00	0.00	0.00	0.00	0.00	0.01	0.02	0.06	0.09	0.09	0.11	0.14	0.19	0.13	0.04	0.00	0.00	0.00	0.00	0.00	0.00	0.00	0.04	0.19	0.00	0.88	24
13日(水)	0.00	0.00	0.00	0.00	0.00	0.00	0.00	0.04	0.19	0.35	0.48	0.56	0.56	0.52	0.40	0.23	0.07	0.00	0.00	0.00	0.00	0.00	0.00	0.00	0.14	0.56	0.00	3.40	24
14日(木)	0.00	0.00	0.00	0.00	0.00	0.00	0.00	0.03	0.17	0.33	0.46	0.54	0.55	0.49	0.38	0.23	0.07	0.00	0.00	0.00	0.00	0.00	0.00	0.00	0.14	0.55	0.00	3.25	24
15日(金)	0.00	0.00	0.00	0.00	0.00	0.00	0.00	0.04	0.21	0.37	0.49	0.57	0.58	0.50	0.40	0.24	0.07	0.00	0.00	0.00	0.00	0.00	0.00	0.00	0.14	0.58	0.00	3.47	24
16日(土)	0.00	0.00	0.00	0.00	0.00	0.00	0.00	0.02	0.06	0.10	0.13	0.15	0.16	0.15	0.37	0.21	0.08	0.00	0.00	0.00	0.00	0.00	0.00	0.00	0.06	0.37	0.00	1.43	24
17日(日)	0.00	0.00	0.00	0.00	0.00	0.00	0.00	0.02	0.13	0.30	0.45	0.52	0.34	0.24	0.23	0.08	0.03	0.00	0.00	0.00	0.00	0.00	0.00	0.00	0.10	0.52	0.00	2.34	24
18日(月)	0.00	0.00	0.00	0.00	0.00	0.00	0.00	0.05	0.22	0.39	0.52	0.60	0.58	0.39	0.43	0.27	0.09	0.00	0.00	0.00	0.00	0.00	0.00	0.00	0.15	0.60	0.00	3.54	24
19日(火)	0.00	0.00	0.00	0.00	0.00	0.00	0.00	0.02	0.20	0.35	0.39	0.40	0.24	0.26	0.23	0.31	0.07	0.00	0.00	0.00	0.00	0.00	0.00	0.00	0.10	0.40	0.00	2.47	24
20日(水)	0.00	0.00	0.00	0.00	0.00	0.00	0.00	0.02	0.12	0.23	0.46	0.59	0.61	0.55	0.44	0.28	0.10	0.00	0.00	0.00	0.00	0.00	0.00	0.00	0.14	0.61	0.00	3.40	24
21日(木)	0.00	0.00	0.00	0.00	0.00	0.00	0.00	0.05	0.22	0.39	0.52	0.59	0.61	0.55	0.44	0.27	0.10	0.00	0.00	0.00	0.00	0.00	0.00	0.00	0.16	0.61	0.00	3.74	24
22日(金)	0.00	0.00	0.00	0.00	0.00	0.00	0.00	0.00	0.02	0.02	0.05	0.05	0.06	0.05	0.04	0.03	0.03	0.00	0.00	0.00	0.00	0.00	0.00	0.00	0.01	0.06	0.00	0.35	24
23日(土)	0.00	0.00	0.00	0.00	0.00	0.00	0.00	0.01	0.02	0.04	0.07	0.12	0.10	0.06	0.05	0.04	0.01	0.00	0.00	0.00	0.00	0.00	0.00	0.00	0.02	0.12	0.00	0.52	24
24日(日)	0.00	0.00	0.00	0.00	0.00	0.00	0.00	0.02	0.05	0.05	0.06	0.09	0.18	0.10	0.09	0.07	0.03	0.00	0.00	0.00	0.00	0.00	0.00	0.00	0.03	0.18	0.00	0.74	24
25日(月)	0.00	0.00	0.00	0.00	0.00	0.00	0.00	0.04	0.22	0.39	0.55	0.51	0.63	0.56	0.44	0.24	0.08	0.01	0.00	0.00	0.00	0.00	0.00	0.00	0.15	0.63	0.00	3.67	24
26日(火)	0.00	0.00	0.00	0.00	0.00	0.00	0.00	0.05	0.19	0.39	0.53	0.58	0.52	0.38	0.29	0.14	0.02	0.00	0.00	0.00	0.00	0.00	0.00	0.00	0.13	0.58	0.00	3.09	24
27日(水)	0.00	0.00	0.00	0.00	0.00	0.00	0.00	0.01	0.10	0.33	0.31	0.48	0.30	0.26	0.26	0.27	0.12	0.00	0.00	0.00	0.00	0.00	0.00	0.00	0.10	0.48	0.00	2.44	24
28日(木)	0.00	0.00	0.00	0.00	0.00	0.00	0.00	0.03	0.19	0.36	0.38	0.37	0.35	0.34	0.42	0.18	0.10	0.01	0.00	0.00	0.00	0.00	0.00	0.00	0.11	0.42	0.00	2.73	24
29日(金)	0.00	0.00	0.00	0.00	0.00	0.00	0.00	0.06	0.25	0.42	0.51	0.46	0.61	0.56	0.50	0.32	0.14	0.01	0.00	0.00	0.00	0.00	0.00	0.00	0.16	0.61	0.00	3.84	24
30日(土)	0.00	0.00	0.00	0.00	0.00	0.00	0.00	0.05	0.25	0.43	0.57	0.65	0.66	0.61	0.45	0.23	0.07	0.01	0.00	0.00	0.00	0.00	0.00	0.00	0.17	0.66	0.00	3.98	24
31日(日)	0.00	0.00	0.00	0.00	0.00	0.00	0.00	0.03	0.17	0.40	0.55	0.50	0.28	0.28	0.37	0.29	0.11	0.01	0.00	0.00	0.00	0.00	0.00	0.00	0.12	0.55	0.00	2.99	24
平均値	0.00	0.00	0.00	0.00	0.00	0.00	0.00	0.03	0.16	0.28	0.38	0.43	0.43	0.37	0.31	0.19	0.06	0.00	0.00	0.00	0.00	0.00	0.00	0.00	0.11			2.64	
最高値	0.00	0.00	0.00	0.00	0.00	0.00	0.00	0.06	0.25	0.43	0.57	0.65	0.66	0.61	0.50	0.32	0.14	0.01	0.00	0.00	0.00	0.00	0.00	0.00	0.17	0.66		3.98	
最低値	0.00	0.00	0.00	0.00	0.00	0.00	0.00	0.00	0.02	0.02	0.05	0.05	0.06	0.05	0.04	0.03	0.01	0.00	0.00	0.00	0.00	0.00	0.00	0.00	0.01		0.00	0.35	
日積算	0.00	0.00	0.00	0.00	0.00	0.00	0.00	0.95	4.83	8.82	11.68	13.22	13.41	11.59	9.69	5.84	1.85	0.05	0.00	0.00	0.00	0.00	0.00	0.00					
有効時間	31	31	31	31	31	31	31	31	31	31	31	31	31	31	31	31	31	31	31	31	31	31	31	31					744

欠測時間数 0時間
欠測率 0.0%

表 1.2-5(2) 地上気象観測結果 (日射量 : 2月)

調査期間 : 2021年2月1日(月) ~ 2月28日(日)

調査地点 : 事業計画地内

観測項目 : 日射量 (SUN)

単位 : kW/m²

日	1時	2時	3時	4時	5時	6時	7時	8時	9時	10時	11時	12時	13時	14時	15時	16時	17時	18時	19時	20時	21時	22時	23時	24時	平均値	最高値	最低値	日積算	有効時間
2月1日(月)	0.00	0.00	0.00	0.00	0.00	0.00	0.00	0.02	0.08	0.17	0.46	0.27	0.26	0.25	0.11	0.04	0.01	0.00	0.00	0.00	0.00	0.00	0.00	0.00	0.07	0.46	0.00	1.67	24
2日(火)	0.00	0.00	0.00	0.00	0.00	0.00	0.00	0.01	0.12	0.38	0.54	0.62	0.65	0.60	0.51	0.17	0.14	0.01	0.00	0.00	0.00	0.00	0.00	0.00	0.16	0.65	0.00	3.75	24
3日(水)	0.00	0.00	0.00	0.00	0.00	0.00	0.00	0.03	0.16	0.43	0.58	0.47	0.57	0.30	0.41	0.29	0.16	0.01	0.00	0.00	0.00	0.00	0.00	0.00	0.14	0.58	0.00	3.41	24
4日(木)	0.00	0.00	0.00	0.00	0.00	0.00	0.00	0.06	0.20	0.29	0.18	0.14	0.51	0.59	0.54	0.23	0.12	0.01	0.00	0.00	0.00	0.00	0.00	0.00	0.12	0.59	0.00	2.87	24
5日(金)	0.00	0.00	0.00	0.00	0.00	0.00	0.00	0.07	0.22	0.42	0.54	0.67	0.68	0.60	0.46	0.32	0.14	0.01	0.00	0.00	0.00	0.00	0.00	0.00	0.17	0.68	0.00	4.13	24
6日(土)	0.00	0.00	0.00	0.00	0.00	0.00	0.00	0.06	0.24	0.42	0.56	0.64	0.65	0.61	0.50	0.34	0.15	0.01	0.00	0.00	0.00	0.00	0.00	0.00	0.17	0.65	0.00	4.18	24
7日(日)	0.00	0.00	0.00	0.00	0.00	0.00	0.00	0.06	0.22	0.39	0.53	0.56	0.37	0.51	0.10	0.24	0.11	0.01	0.00	0.00	0.00	0.00	0.00	0.00	0.13	0.56	0.00	3.10	24
8日(月)	0.00	0.00	0.00	0.00	0.00	0.00	0.00	0.07	0.24	0.47	0.35	0.23	0.37	0.22	0.08	0.06	0.07	0.01	0.00	0.00	0.00	0.00	0.00	0.00	0.09	0.47	0.00	2.17	24
9日(火)	0.00	0.00	0.00	0.00	0.00	0.00	0.00	0.09	0.28	0.43	0.27	0.33	0.50	0.33	0.19	0.11	0.05	0.01	0.00	0.00	0.00	0.00	0.00	0.00	0.11	0.50	0.00	2.59	24
10日(水)	0.00	0.00	0.00	0.00	0.00	0.00	0.00	0.07	0.28	0.46	0.60	0.66	0.67	0.66	0.49	0.35	0.15	0.02	0.00	0.00	0.00	0.00	0.00	0.00	0.18	0.67	0.00	4.41	24
11日(木)	0.00	0.00	0.00	0.00	0.00	0.00	0.00	0.08	0.25	0.43	0.53	0.48	0.59	0.63	0.45	0.34	0.13	0.01	0.00	0.00	0.00	0.00	0.00	0.00	0.16	0.63	0.00	3.92	24
12日(金)	0.00	0.00	0.00	0.00	0.00	0.00	0.00	0.02	0.08	0.17	0.24	0.39	0.50	0.36	0.24	0.18	0.14	0.02	0.00	0.00	0.00	0.00	0.00	0.00	0.10	0.50	0.00	2.34	24
13日(土)	0.00	0.00	0.00	0.00	0.00	0.00	0.00	0.08	0.26	0.44	0.57	0.62	0.61	0.62	0.52	0.35	0.16	0.01	0.00	0.00	0.00	0.00	0.00	0.00	0.18	0.62	0.00	4.24	24
14日(日)	0.00	0.00	0.00	0.00	0.00	0.00	0.00	0.09	0.27	0.46	0.60	0.57	0.64	0.63	0.53	0.35	0.16	0.02	0.00	0.00	0.00	0.00	0.00	0.00	0.18	0.64	0.00	4.32	24
15日(月)	0.00	0.00	0.00	0.00	0.00	0.00	0.00	0.01	0.03	0.03	0.10	0.18	0.23	0.38	0.21	0.09	0.05	0.01	0.00	0.00	0.00	0.00	0.00	0.00	0.06	0.38	0.00	1.32	24
16日(火)	0.00	0.00	0.00	0.00	0.00	0.00	0.00	0.10	0.32	0.50	0.64	0.69	0.71	0.69	0.56	0.38	0.18	0.03	0.00	0.00	0.00	0.00	0.00	0.00	0.20	0.71	0.00	4.80	24
17日(水)	0.00	0.00	0.00	0.00	0.00	0.00	0.00	0.03	0.12	0.27	0.28	0.24	0.40	0.33	0.37	0.13	0.08	0.02	0.00	0.00	0.00	0.00	0.00	0.00	0.09	0.40	0.00	2.27	24
18日(木)	0.00	0.00	0.00	0.00	0.00	0.00	0.00	0.12	0.31	0.49	0.65	0.71	0.70	0.58	0.33	0.36	0.27	0.04	0.00	0.00	0.00	0.00	0.00	0.00	0.19	0.71	0.00	4.56	24
19日(金)	0.00	0.00	0.00	0.00	0.00	0.00	0.00	0.02	0.07	0.16	0.28	0.41	0.54	0.70	0.58	0.41	0.20	0.03	0.00	0.00	0.00	0.00	0.00	0.00	0.14	0.70	0.00	3.40	24
20日(土)	0.00	0.00	0.00	0.00	0.00	0.00	0.00	0.11	0.30	0.49	0.62	0.68	0.70	0.66	0.56	0.34	0.17	0.03	0.00	0.00	0.00	0.00	0.00	0.00	0.19	0.70	0.00	4.66	24
21日(日)	0.00	0.00	0.00	0.00	0.00	0.00	0.00	0.10	0.28	0.46	0.60	0.66	0.69	0.66	0.55	0.37	0.18	0.03	0.00	0.00	0.00	0.00	0.00	0.00	0.19	0.69	0.00	4.58	24
22日(月)	0.00	0.00	0.00	0.00	0.00	0.00	0.01	0.12	0.32	0.51	0.65	0.71	0.72	0.69	0.56	0.37	0.18	0.03	0.00	0.00	0.00	0.00	0.00	0.00	0.20	0.72	0.00	4.87	24
23日(火)	0.00	0.00	0.00	0.00	0.00	0.00	0.00	0.05	0.11	0.31	0.56	0.76	0.72	0.48	0.44	0.36	0.16	0.03	0.00	0.00	0.00	0.00	0.00	0.00	0.17	0.76	0.00	3.98	24
24日(水)	0.00	0.00	0.00	0.00	0.00	0.00	0.01	0.12	0.32	0.46	0.58	0.71	0.73	0.70	0.59	0.33	0.18	0.04	0.00	0.00	0.00	0.00	0.00	0.00	0.20	0.73	0.00	4.77	24
25日(木)	0.00	0.00	0.00	0.00	0.00	0.00	0.01	0.14	0.34	0.54	0.66	0.73	0.77	0.70	0.50	0.32	0.12	0.02	0.00	0.00	0.00	0.00	0.00	0.00	0.20	0.77	0.00	4.85	24
26日(金)	0.00	0.00	0.00	0.00	0.00	0.00	0.00	0.02	0.07	0.14	0.15	0.13	0.13	0.11	0.08	0.05	0.04	0.01	0.00	0.00	0.00	0.00	0.00	0.00	0.04	0.15	0.00	0.93	24
27日(土)	0.00	0.00	0.00	0.00	0.00	0.00	0.01	0.08	0.21	0.48	0.62	0.74	0.49	0.55	0.58	0.43	0.21	0.03	0.00	0.00	0.00	0.00	0.00	0.00	0.18	0.74	0.00	4.43	24
28日(日)	0.00	0.00	0.00	0.00	0.00	0.00	0.01	0.07	0.18	0.39	0.51	0.42	0.61	0.64	0.29	0.22	0.12	0.03	0.00	0.00	0.00	0.00	0.00	0.00	0.15	0.64	0.00	3.49	24
平均値	0.00	0.00	0.00	0.00	0.00	0.00	0.00	0.07	0.21	0.38	0.48	0.52	0.56	0.53	0.40	0.27	0.14	0.02	0.00	0.00	0.00	0.00	0.00	0.00	0.15			3.57	
最高値	0.00	0.00	0.00	0.00	0.00	0.00	0.01	0.14	0.34	0.54	0.66	0.76	0.77	0.70	0.59	0.43	0.27	0.04	0.00	0.00	0.00	0.00	0.00	0.00	0.20	0.77		4.87	
最低値	0.00	0.00	0.00	0.00	0.00	0.00	0.00	0.01	0.03	0.03	0.10	0.13	0.13	0.11	0.08	0.04	0.01	0.00	0.00	0.00	0.00	0.00	0.00	0.00	0.04	0.00	0.00	0.93	
日積算	0.00	0.00	0.00	0.00	0.00	0.00	0.05	1.90	5.88	10.59	13.45	14.42	15.71	14.78	11.33	7.53	3.83	0.54	0.00	0.00	0.00	0.00	0.00	0.00					
有効時間	28	28	28	28	28	28	28	28	28	28	28	28	28	28	28	28	28	28	28	28	28	28	28	28					672

欠測時間数 0時間
欠測率 0.0%

表 1.2-5(3) 地上気象観測結果 (日射量 : 3月)

調査期間 : 2021年3月1日(月) ~ 3月31日(水)

調査地点 : 事業計画地内

観測項目 : 日射量 (SUN)

単位 : kW/m²

日	1時	2時	3時	4時	5時	6時	7時	8時	9時	10時	11時	12時	13時	14時	15時	16時	17時	18時	19時	20時	21時	22時	23時	24時	平均値	最高値	最低値	日積算	有効時間	
3月1日(月)	0.00	0.00	0.00	0.00	0.00	0.00	0.01	0.14	0.33	0.51	0.65	0.67	0.69	0.65	0.55	0.42	0.23	0.05	0.00	0.00	0.00	0.00	0.00	0.00	0.00	0.20	0.69	0.00	4.90	24
2日(火)	0.00	0.00	0.00	0.00	0.00	0.00	0.00	0.03	0.03	0.06	0.04	0.05	0.05	0.04	0.12	0.24	0.10	0.04	0.00	0.00	0.00	0.00	0.00	0.00	0.00	0.03	0.24	0.00	0.80	24
3日(水)	0.00	0.00	0.00	0.00	0.00	0.00	0.01	0.05	0.25	0.48	0.68	0.79	0.80	0.76	0.62	0.43	0.17	0.05	0.00	0.00	0.00	0.00	0.00	0.00	0.00	0.21	0.80	0.00	5.09	24
4日(木)	0.00	0.00	0.00	0.00	0.00	0.00	0.02	0.17	0.37	0.50	0.68	0.73	0.69	0.60	0.31	0.20	0.08	0.03	0.00	0.00	0.00	0.00	0.00	0.00	0.00	0.18	0.73	0.00	4.38	24
5日(金)	0.00	0.00	0.00	0.00	0.00	0.00	0.00	0.05	0.17	0.12	0.16	0.14	0.09	0.22	0.16	0.13	0.08	0.02	0.00	0.00	0.00	0.00	0.00	0.00	0.00	0.06	0.22	0.00	1.34	24
6日(土)	0.00	0.00	0.00	0.00	0.00	0.00	0.00	0.02	0.06	0.18	0.41	0.47	0.73	0.65	0.31	0.11	0.02	0.00	0.00	0.00	0.00	0.00	0.00	0.00	0.00	0.12	0.73	0.00	2.96	24
7日(日)	0.00	0.00	0.00	0.00	0.00	0.00	0.01	0.17	0.38	0.56	0.68	0.67	0.70	0.33	0.17	0.12	0.06	0.01	0.00	0.00	0.00	0.00	0.00	0.00	0.00	0.16	0.70	0.00	3.86	24
8日(月)	0.00	0.00	0.00	0.00	0.00	0.00	0.00	0.05	0.13	0.22	0.48	0.47	0.68	0.74	0.56	0.45	0.25	0.07	0.00	0.00	0.00	0.00	0.00	0.00	0.00	0.17	0.74	0.00	4.10	24
9日(火)	0.00	0.00	0.00	0.00	0.00	0.00	0.02	0.13	0.15	0.36	0.69	0.77	0.68	0.64	0.35	0.18	0.10	0.03	0.00	0.00	0.00	0.00	0.00	0.00	0.00	0.17	0.77	0.00	4.10	24
10日(水)	0.00	0.00	0.00	0.00	0.00	0.00	0.02	0.18	0.39	0.53	0.65	0.76	0.79	0.70	0.61	0.46	0.25	0.07	0.00	0.00	0.00	0.00	0.00	0.00	0.00	0.23	0.79	0.00	5.41	24
11日(木)	0.00	0.00	0.00	0.00	0.00	0.00	0.03	0.20	0.41	0.61	0.75	0.76	0.77	0.78	0.62	0.44	0.21	0.03	0.00	0.00	0.00	0.00	0.00	0.00	0.00	0.23	0.78	0.00	5.61	24
12日(金)	0.00	0.00	0.00	0.00	0.00	0.00	0.01	0.04	0.11	0.15	0.19	0.47	0.21	0.08	0.04	0.04	0.01	0.01	0.00	0.00	0.00	0.00	0.00	0.00	0.00	0.06	0.47	0.00	1.36	24
13日(土)	0.00	0.00	0.00	0.00	0.00	0.00	0.01	0.05	0.15	0.13	0.28	0.61	0.10	0.35	0.53	0.14	0.05	0.01	0.00	0.00	0.00	0.00	0.00	0.00	0.00	0.10	0.61	0.00	2.41	24
14日(日)	0.00	0.00	0.00	0.00	0.00	0.00	0.03	0.20	0.39	0.58	0.63	0.73	0.81	0.75	0.61	0.45	0.18	0.05	0.00	0.00	0.00	0.00	0.00	0.00	0.00	0.23	0.81	0.00	5.41	24
15日(月)	0.00	0.00	0.00	0.00	0.00	0.00	0.02	0.16	0.36	0.58	0.72	0.75	0.79	0.74	0.60	0.39	0.23	0.07	0.00	0.00	0.00	0.00	0.00	0.00	0.00	0.23	0.79	0.00	5.41	24
16日(火)	0.00	0.00	0.00	0.00	0.00	0.00	0.01	0.04	0.11	0.30	0.22	0.21	0.22	0.21	0.17	0.09	0.03	0.01	0.00	0.00	0.00	0.00	0.00	0.00	0.00	0.07	0.30	0.00	1.62	24
17日(水)	0.00	0.00	0.00	0.00	0.00	0.00	0.04	0.21	0.41	0.61	0.75	0.81	0.81	0.70	0.54	0.45	0.24	0.06	0.00	0.00	0.00	0.00	0.00	0.00	0.00	0.23	0.81	0.00	5.63	24
18日(木)	0.00	0.00	0.00	0.00	0.00	0.00	0.05	0.23	0.44	0.64	0.79	0.85	0.84	0.79	0.66	0.48	0.24	0.07	0.00	0.00	0.00	0.00	0.00	0.00	0.00	0.25	0.85	0.00	6.08	24
19日(金)	0.00	0.00	0.00	0.00	0.00	0.00	0.04	0.22	0.42	0.61	0.76	0.82	0.82	0.77	0.65	0.47	0.24	0.06	0.00	0.00	0.00	0.00	0.00	0.00	0.00	0.25	0.82	0.00	5.88	24
20日(土)	0.00	0.00	0.00	0.00	0.00	0.00	0.05	0.19	0.41	0.58	0.49	0.43	0.27	0.22	0.19	0.15	0.05	0.01	0.00	0.00	0.00	0.00	0.00	0.00	0.00	0.13	0.58	0.00	3.04	24
21日(日)	0.00	0.00	0.00	0.00	0.00	0.00	0.01	0.01	0.02	0.02	0.03	0.05	0.04	0.13	0.06	0.02	0.01	0.00	0.00	0.00	0.00	0.00	0.00	0.00	0.00	0.02	0.13	0.00	0.40	24
22日(月)	0.00	0.00	0.00	0.00	0.00	0.00	0.03	0.19	0.35	0.62	0.60	0.64	0.36	0.35	0.20	0.27	0.04	0.02	0.00	0.00	0.00	0.00	0.00	0.00	0.00	0.15	0.64	0.00	3.67	24
23日(火)	0.00	0.00	0.00	0.00	0.00	0.00	0.06	0.25	0.46	0.65	0.78	0.84	0.82	0.77	0.66	0.48	0.27	0.09	0.00	0.00	0.00	0.00	0.00	0.00	0.00	0.26	0.84	0.00	6.13	24
24日(水)	0.00	0.00	0.00	0.00	0.00	0.00	0.06	0.25	0.45	0.65	0.78	0.85	0.84	0.78	0.66	0.45	0.28	0.09	0.00	0.00	0.00	0.00	0.00	0.00	0.00	0.26	0.85	0.00	6.14	24
25日(木)	0.00	0.00	0.00	0.00	0.00	0.00	0.01	0.05	0.09	0.17	0.12	0.13	0.18	0.30	0.25	0.41	0.28	0.09	0.00	0.00	0.00	0.00	0.00	0.00	0.00	0.09	0.41	0.00	2.08	24
26日(金)	0.00	0.00	0.00	0.00	0.00	0.00	0.03	0.13	0.40	0.64	0.76	0.82	0.84	0.81	0.71	0.49	0.29	0.08	0.00	0.00	0.00	0.00	0.00	0.00	0.00	0.25	0.84	0.00	6.00	24
27日(土)	0.00	0.00	0.00	0.00	0.00	0.00	0.07	0.27	0.48	0.65	0.72	0.79	0.82	0.83	0.57	0.46	0.28	0.07	0.00	0.00	0.00	0.00	0.00	0.00	0.00	0.25	0.83	0.00	6.01	24
28日(日)	0.00	0.00	0.00	0.00	0.00	0.00	0.01	0.03	0.04	0.06	0.12	0.08	0.10	0.11	0.12	0.04	0.02	0.01	0.00	0.00	0.00	0.00	0.00	0.00	0.00	0.03	0.12	0.00	0.74	24
29日(月)	0.00	0.00	0.00	0.00	0.00	0.00	0.05	0.11	0.32	0.62	0.74	0.54	0.75	0.74	0.62	0.43	0.24	0.08	0.00	0.00	0.00	0.00	0.00	0.00	0.00	0.22	0.75	0.00	5.24	24
30日(火)	0.00	0.00	0.00	0.00	0.00	0.00	0.05	0.20	0.38	0.58	0.70	0.77	0.58	0.56	0.31	0.10	0.06	0.06	0.00	0.00	0.00	0.00	0.00	0.00	0.00	0.18	0.77	0.00	4.35	24
31日(水)	0.00	0.00	0.00	0.00	0.00	0.00	0.09	0.29	0.50	0.67	0.79	0.86	0.86	0.82	0.69	0.49	0.29	0.10	0.00	0.00	0.00	0.00	0.00	0.00	0.00	0.27	0.86	0.00	6.45	24
平均値	0.00	0.00	0.00	0.00	0.00	0.00	0.03	0.14	0.29	0.44	0.54	0.59	0.57	0.55	0.43	0.31	0.16	0.05	0.00	0.00	0.00	0.00	0.00	0.00	0.00	0.17			4.08	
最高値	0.00	0.00	0.00	0.00	0.00	0.00	0.09	0.29	0.50	0.67	0.79	0.86	0.86	0.83	0.71	0.49	0.29	0.10	0.00	0.00	0.00	0.00	0.00	0.00	0.00	0.27	0.86		6.45	
最低値	0.00	0.00	0.00	0.00	0.00	0.00	0.00	0.01	0.02	0.02	0.03	0.05	0.04	0.04	0.04	0.02	0.01	0.00	0.00	0.00	0.00	0.00	0.00	0.00	0.00	0.02		0.00	0.40	
日積算	0.00	0.00	0.00	0.00	0.00	0.00	0.85	4.31	8.96	13.64	16.84	18.33	17.73	16.92	13.22	9.48	4.88	1.44	0.00	0.00	0.00	0.00	0.00	0.00	0.00					
有効時間	31	31	31	31	31	31	31	31	31	31	31	31	31	31	31	31	31	31	31	31	31	31	31	31	31					744

欠測時間数 0 時間
欠測率 0.0 %

表 1.2-5(4) 地上気象観測結果(日射量:4月)

調査期間: 2021年4月1日(木)~4月30日(金)

調査地点: 事業計画地内

観測項目: 日射量(SUN)

単位: kW/m²

日	1時	2時	3時	4時	5時	6時	7時	8時	9時	10時	11時	12時	13時	14時	15時	16時	17時	18時	19時	20時	21時	22時	23時	24時	平均値	最高値	最低値	日積算	有効時間	
4月1日(木)	0.00	0.00	0.00	0.00	0.00	0.00	0.09	0.28	0.49	0.68	0.79	0.86	0.86	0.81	0.67	0.46	0.25	0.07	0.00	0.00	0.00	0.00	0.00	0.00	0.00	0.26	0.86	0.00	6.31	24
2日(金)	0.00	0.00	0.00	0.00	0.00	0.00	0.08	0.27	0.47	0.64	0.76	0.62	0.64	0.38	0.33	0.31	0.15	0.07	0.00	0.00	0.00	0.00	0.00	0.00	0.00	0.20	0.76	0.00	4.72	24
3日(土)	0.00	0.00	0.00	0.00	0.00	0.00	0.04	0.29	0.28	0.43	0.40	0.39	0.64	0.70	0.47	0.21	0.21	0.05	0.00	0.00	0.00	0.00	0.00	0.00	0.00	0.17	0.70	0.00	4.11	24
4日(日)	0.00	0.00	0.00	0.00	0.00	0.00	0.02	0.09	0.10	0.16	0.18	0.09	0.05	0.07	0.07	0.05	0.04	0.01	0.00	0.00	0.00	0.00	0.00	0.00	0.00	0.04	0.18	0.00	0.93	24
5日(月)	0.00	0.00	0.00	0.00	0.00	0.00	0.01	0.05	0.08	0.17	0.49	0.93	0.91	0.85	0.74	0.54	0.33	0.13	0.01	0.00	0.00	0.00	0.00	0.00	0.00	0.22	0.93	0.00	5.24	24
6日(火)	0.00	0.00	0.00	0.00	0.00	0.00	0.08	0.28	0.29	0.51	0.46	0.52	0.39	0.18	0.22	0.08	0.04	0.01	0.00	0.00	0.00	0.00	0.00	0.00	0.00	0.13	0.52	0.00	3.06	24
7日(水)	0.00	0.00	0.00	0.00	0.00	0.01	0.13	0.35	0.56	0.72	0.84	0.91	0.90	0.85	0.73	0.53	0.31	0.12	0.01	0.00	0.00	0.00	0.00	0.00	0.00	0.29	0.91	0.00	6.97	24
8日(木)	0.00	0.00	0.00	0.00	0.00	0.01	0.11	0.30	0.46	0.59	0.71	0.66	0.85	0.80	0.68	0.45	0.25	0.06	0.00	0.00	0.00	0.00	0.00	0.00	0.00	0.25	0.85	0.00	5.93	24
9日(金)	0.00	0.00	0.00	0.00	0.00	0.01	0.13	0.33	0.54	0.72	0.81	0.80	0.76	0.74	0.60	0.47	0.30	0.15	0.01	0.00	0.00	0.00	0.00	0.00	0.00	0.27	0.81	0.00	6.37	24
10日(土)	0.00	0.00	0.00	0.00	0.00	0.01	0.14	0.35	0.56	0.72	0.85	0.92	0.91	0.86	0.74	0.54	0.32	0.12	0.01	0.00	0.00	0.00	0.00	0.00	0.00	0.29	0.92	0.00	7.05	24
11日(日)	0.00	0.00	0.00	0.00	0.00	0.01	0.14	0.35	0.55	0.73	0.86	0.93	0.94	0.88	0.76	0.55	0.33	0.13	0.01	0.00	0.00	0.00	0.00	0.00	0.00	0.30	0.94	0.00	7.17	24
12日(月)	0.00	0.00	0.00	0.00	0.00	0.01	0.13	0.34	0.54	0.70	0.82	0.69	0.46	0.39	0.34	0.12	0.08	0.03	0.00	0.00	0.00	0.00	0.00	0.00	0.00	0.19	0.82	0.00	4.65	24
13日(火)	0.00	0.00	0.00	0.00	0.00	0.00	0.02	0.09	0.31	0.29	0.58	0.24	0.14	0.16	0.12	0.14	0.05	0.02	0.00	0.00	0.00	0.00	0.00	0.00	0.00	0.09	0.58	0.00	2.16	24
14日(水)	0.00	0.00	0.00	0.00	0.00	0.00	0.03	0.07	0.23	0.48	0.85	0.47	0.48	0.15	0.11	0.09	0.08	0.05	0.02	0.00	0.00	0.00	0.00	0.00	0.00	0.13	0.85	0.00	3.11	24
15日(木)	0.00	0.00	0.00	0.00	0.00	0.01	0.16	0.37	0.57	0.74	0.86	0.89	0.79	0.74	0.69	0.45	0.23	0.10	0.01	0.00	0.00	0.00	0.00	0.00	0.00	0.28	0.89	0.00	6.61	24
16日(金)	0.00	0.00	0.00	0.00	0.00	0.00	0.04	0.12	0.19	0.38	0.36	0.56	0.29	0.08	0.20	0.24	0.08	0.02	0.00	0.00	0.00	0.00	0.00	0.00	0.00	0.11	0.56	0.00	2.56	24
17日(土)	0.00	0.00	0.00	0.00	0.00	0.00	0.01	0.03	0.04	0.05	0.06	0.05	0.05	0.08	0.10	0.09	0.06	0.08	0.01	0.00	0.00	0.00	0.00	0.00	0.00	0.03	0.10	0.00	0.71	24
18日(日)	0.00	0.00	0.00	0.00	0.00	0.01	0.16	0.34	0.56	0.73	0.54	0.57	0.45	0.30	0.38	0.35	0.21	0.08	0.02	0.00	0.00	0.00	0.00	0.00	0.00	0.20	0.73	0.00	4.70	24
19日(月)	0.00	0.00	0.00	0.00	0.00	0.02	0.15	0.35	0.57	0.74	0.86	0.94	0.93	0.85	0.74	0.55	0.31	0.14	0.01	0.00	0.00	0.00	0.00	0.00	0.00	0.30	0.94	0.00	7.16	24
20日(火)	0.00	0.00	0.00	0.00	0.00	0.02	0.15	0.35	0.54	0.72	0.83	0.92	0.92	0.85	0.73	0.54	0.33	0.13	0.01	0.00	0.00	0.00	0.00	0.00	0.00	0.29	0.92	0.00	7.04	24
21日(水)	0.00	0.00	0.00	0.00	0.00	0.02	0.16	0.36	0.56	0.74	0.85	0.92	0.91	0.85	0.73	0.55	0.34	0.14	0.01	0.00	0.00	0.00	0.00	0.00	0.00	0.30	0.92	0.00	7.14	24
22日(木)	0.00	0.00	0.00	0.00	0.00	0.02	0.16	0.27	0.51	0.66	0.76	0.64	0.54	0.73	0.72	0.55	0.38	0.17	0.02	0.00	0.00	0.00	0.00	0.00	0.00	0.26	0.76	0.00	6.13	24
23日(金)	0.00	0.00	0.00	0.00	0.00	0.03	0.19	0.37	0.56	0.71	0.79	0.88	0.85	0.73	0.60	0.53	0.20	0.10	0.01	0.00	0.00	0.00	0.00	0.00	0.00	0.27	0.88	0.00	6.55	24
24日(土)	0.00	0.00	0.00	0.00	0.00	0.01	0.08	0.18	0.17	0.35	0.66	0.56	0.85	0.68	0.61	0.55	0.34	0.14	0.01	0.00	0.00	0.00	0.00	0.00	0.00	0.22	0.85	0.00	5.19	24
25日(日)	0.00	0.00	0.00	0.00	0.00	0.01	0.15	0.23	0.38	0.71	0.59	0.97	0.94	0.85	0.67	0.39	0.17	0.08	0.02	0.00	0.00	0.00	0.00	0.00	0.00	0.26	0.97	0.00	6.16	24
26日(月)	0.00	0.00	0.00	0.00	0.00	0.03	0.20	0.40	0.56	0.78	0.91	0.98	0.97	0.90	0.80	0.60	0.38	0.16	0.02	0.00	0.00	0.00	0.00	0.00	0.00	0.32	0.98	0.00	7.69	24
27日(火)	0.00	0.00	0.00	0.00	0.00	0.02	0.20	0.43	0.52	0.73	0.91	0.94	0.59	0.91	0.77	0.51	0.34	0.13	0.02	0.00	0.00	0.00	0.00	0.00	0.00	0.29	0.94	0.00	7.02	24
28日(水)	0.00	0.00	0.00	0.00	0.00	0.00	0.02	0.02	0.07	0.12	0.30	0.40	0.37	0.37	0.32	0.16	0.07	0.03	0.00	0.00	0.00	0.00	0.00	0.00	0.00	0.09	0.40	0.00	2.25	24
29日(木)	0.00	0.00	0.00	0.00	0.00	0.00	0.01	0.03	0.03	0.05	0.05	0.06	0.10	0.09	0.05	0.03	0.02	0.01	0.01	0.00	0.00	0.00	0.00	0.00	0.00	0.02	0.10	0.00	0.54	24
30日(金)	0.00	0.00	0.00	0.00	0.00	0.02	0.13	0.28	0.56	0.75	0.88	0.92	0.93	0.87	0.41	0.30	0.32	0.11	0.02	0.00	0.00	0.00	0.00	0.00	0.00	0.27	0.93	0.00	6.50	24
平均値	0.00	0.00	0.00	0.00	0.00	0.01	0.10	0.25	0.40	0.55	0.65	0.67	0.65	0.59	0.50	0.36	0.22	0.09	0.01	0.00	0.00	0.00	0.00	0.00	0.00	0.21			5.06	
最高値	0.00	0.00	0.00	0.00	0.00	0.03	0.20	0.43	0.57	0.78	0.91	0.98	0.97	0.91	0.80	0.60	0.38	0.17	0.02	0.00	0.00	0.00	0.00	0.00	0.00	0.32	0.98		7.69	
最低値	0.00	0.00	0.00	0.00	0.00	0.00	0.01	0.02	0.03	0.05	0.05	0.05	0.05	0.07	0.05	0.03	0.02	0.01	0.00	0.00	0.00	0.00	0.00	0.00	0.00	0.02		0.00	0.54	
日積算	0.00	0.00	0.00	0.00	0.00	0.28	3.12	7.57	11.85	16.50	19.61	20.23	19.41	17.70	15.10	10.93	6.52	2.64	0.27	0.00	0.00	0.00	0.00	0.00	0.00					
有効時間	30	30	30	30	30	30	30	30	30	30	30	30	30	30	30	30	30	30	30	30	30	30	30	30	30					720

欠測時間数 0時間
欠測率 0.0%

表 1.2-5(5) 地上気象観測結果 (日射量: 5月)

調査期間: 2021年5月1日(土) ~ 5月31日(月)

調査地点: 事業計画地内

観測項目: 日射量 (SUN)

単位: kW/m²

日	1時	2時	3時	4時	5時	6時	7時	8時	9時	10時	11時	12時	13時	14時	15時	16時	17時	18時	19時	20時	21時	22時	23時	24時	平均値	最高値	最低値	日積算	有効時間
5月1日(土)	0.00	0.00	0.00	0.00	0.00	0.03	0.16	0.19	0.24	0.56	0.76	0.90	0.81	0.69	0.10	0.07	0.11	0.08	0.01	0.00	0.00	0.00	0.00	0.00	0.20	0.90	0.00	4.71	24
2日(日)	0.00	0.00	0.00	0.00	0.00	0.03	0.19	0.43	0.40	0.40	0.18	0.21	0.33	0.51	0.20	0.28	0.13	0.12	0.02	0.00	0.00	0.00	0.00	0.00	0.14	0.51	0.00	3.43	24
3日(月)	0.00	0.00	0.00	0.00	0.00	0.03	0.21	0.42	0.62	0.79	0.91	0.97	0.94	0.88	0.59	0.59	0.38	0.17	0.02	0.00	0.00	0.00	0.00	0.00	0.31	0.97	0.00	7.52	24
4日(火)	0.00	0.00	0.00	0.00	0.00	0.03	0.16	0.37	0.58	0.77	0.83	0.86	0.64	0.69	0.67	0.38	0.25	0.09	0.01	0.00	0.00	0.00	0.00	0.00	0.26	0.86	0.00	6.33	24
5日(水)	0.00	0.00	0.00	0.00	0.00	0.01	0.03	0.03	0.05	0.05	0.09	0.15	0.15	0.20	0.15	0.08	0.02	0.02	0.01	0.00	0.00	0.00	0.00	0.00	0.04	0.20	0.00	1.04	24
6日(木)	0.00	0.00	0.00	0.00	0.00	0.04	0.22	0.43	0.63	0.80	0.91	0.96	0.95	0.90	0.78	0.60	0.39	0.19	0.02	0.00	0.00	0.00	0.00	0.00	0.33	0.96	0.00	7.82	24
7日(金)	0.00	0.00	0.00	0.00	0.00	0.01	0.05	0.13	0.28	0.21	0.13	0.20	0.22	0.19	0.18	0.08	0.04	0.07	0.02	0.00	0.00	0.00	0.00	0.00	0.08	0.28	0.00	1.81	24
8日(土)	0.00	0.00	0.00	0.00	0.00	0.04	0.19	0.39	0.57	0.60	0.58	0.57	0.50	0.35	0.23	0.13	0.07	0.03	0.01	0.00	0.00	0.00	0.00	0.00	0.18	0.60	0.00	4.26	24
9日(日)	0.00	0.00	0.00	0.00	0.00	0.01	0.13	0.35	0.55	0.73	0.86	0.94	0.91	0.85	0.74	0.56	0.36	0.16	0.03	0.00	0.00	0.00	0.00	0.00	0.30	0.94	0.00	7.18	24
10日(月)	0.00	0.00	0.00	0.00	0.00	0.05	0.22	0.42	0.61	0.78	0.88	0.94	0.87	0.74	0.60	0.26	0.25	0.15	0.02	0.00	0.00	0.00	0.00	0.00	0.28	0.94	0.00	6.79	24
11日(火)	0.00	0.00	0.00	0.00	0.00	0.04	0.16	0.36	0.50	0.71	0.75	0.78	0.76	0.57	0.28	0.19	0.15	0.04	0.01	0.00	0.00	0.00	0.00	0.00	0.22	0.78	0.00	5.30	24
12日(水)	0.00	0.00	0.00	0.00	0.00	0.02	0.09	0.18	0.24	0.28	0.23	0.19	0.14	0.14	0.11	0.07	0.06	0.03	0.01	0.00	0.00	0.00	0.00	0.00	0.07	0.28	0.00	1.79	24
13日(木)	0.00	0.00	0.00	0.00	0.00	0.03	0.16	0.35	0.60	0.81	0.86	0.90	0.92	0.87	0.76	0.56	0.39	0.18	0.04	0.00	0.00	0.00	0.00	0.00	0.31	0.92	0.00	7.43	24
14日(金)	0.00	0.00	0.00	0.00	0.00	0.06	0.14	0.21	0.36	0.70	0.87	0.88	0.90	0.86	0.71	0.35	0.24	0.14	0.03	0.00	0.00	0.00	0.00	0.00	0.27	0.90	0.00	6.45	24
15日(土)	0.00	0.00	0.00	0.00	0.00	0.05	0.18	0.31	0.62	0.62	0.85	0.78	0.59	0.39	0.38	0.16	0.11	0.03	0.01	0.00	0.00	0.00	0.00	0.00	0.21	0.85	0.00	5.08	24
16日(日)	0.00	0.00	0.00	0.00	0.00	0.01	0.04	0.11	0.17	0.17	0.08	0.15	0.17	0.26	0.23	0.19	0.17	0.09	0.02	0.00	0.00	0.00	0.00	0.00	0.08	0.26	0.00	1.86	24
17日(月)	0.00	0.00	0.00	0.00	0.00	0.01	0.03	0.09	0.11	0.07	0.09	0.25	0.30	0.24	0.23	0.21	0.08	0.05	0.01	0.00	0.00	0.00	0.00	0.00	0.07	0.30	0.00	1.77	24
18日(火)	0.00	0.00	0.00	0.00	0.00	0.02	0.09	0.28	0.32	0.59	0.54	0.71	0.21	0.11	0.12	0.05	0.03	0.02	0.01	0.00	0.00	0.00	0.00	0.00	0.13	0.71	0.00	3.10	24
19日(水)	0.00	0.00	0.00	0.00	0.00	0.02	0.04	0.07	0.12	0.12	0.11	0.12	0.07	0.12	0.07	0.10	0.08	0.13	0.03	0.00	0.00	0.00	0.00	0.00	0.05	0.13	0.00	1.20	24
20日(木)	0.00	0.00	0.00	0.00	0.00	0.02	0.05	0.10	0.07	0.15	0.24	0.21	0.13	0.09	0.07	0.05	0.04	0.01	0.00	0.00	0.00	0.00	0.00	0.00	0.05	0.24	0.00	1.23	24
21日(金)	0.00	0.00	0.00	0.00	0.00	0.01	0.01	0.03	0.09	0.13	0.23	0.21	0.33	0.16	0.12	0.08	0.03	0.01	0.00	0.00	0.00	0.00	0.00	0.00	0.06	0.33	0.00	1.44	24
22日(土)	0.00	0.00	0.00	0.00	0.00	0.05	0.20	0.35	0.38	0.41	0.58	0.79	0.44	0.71	0.57	0.16	0.01	0.07	0.05	0.00	0.00	0.00	0.00	0.00	0.20	0.79	0.00	4.77	24
23日(日)	0.00	0.00	0.00	0.00	0.00	0.06	0.23	0.43	0.63	0.78	0.91	0.98	0.96	0.88	0.69	0.60	0.38	0.16	0.03	0.00	0.00	0.00	0.00	0.00	0.32	0.98	0.00	7.72	24
24日(月)	0.00	0.00	0.00	0.00	0.00	0.03	0.15	0.18	0.28	0.29	0.28	0.28	0.27	0.16	0.12	0.09	0.05	0.04	0.01	0.00	0.00	0.00	0.00	0.00	0.09	0.29	0.00	2.23	24
25日(火)	0.00	0.00	0.00	0.00	0.00	0.05	0.25	0.36	0.32	0.81	0.88	0.83	0.94	0.83	0.60	0.57	0.43	0.21	0.05	0.00	0.00	0.00	0.00	0.00	0.30	0.94	0.00	7.13	24
26日(水)	0.00	0.00	0.00	0.00	0.00	0.04	0.15	0.22	0.42	0.65	0.36	0.34	0.68	0.54	0.52	0.35	0.19	0.06	0.01	0.00	0.00	0.00	0.00	0.00	0.19	0.68	0.00	4.53	24
27日(木)	0.00	0.00	0.00	0.00	0.00	0.01	0.05	0.03	0.04	0.05	0.05	0.11	0.21	0.15	0.15	0.09	0.07	0.02	0.01	0.00	0.00	0.00	0.00	0.00	0.04	0.21	0.00	1.04	24
28日(金)	0.00	0.00	0.00	0.00	0.00	0.05	0.16	0.25	0.38	0.47	0.50	0.75	0.77	0.45	0.34	0.31	0.14	0.07	0.01	0.00	0.00	0.00	0.00	0.00	0.19	0.77	0.00	4.65	24
29日(土)	0.00	0.00	0.00	0.00	0.00	0.06	0.23	0.45	0.64	0.82	0.96	1.02	1.02	0.93	0.81	0.63	0.42	0.22	0.05	0.00	0.00	0.00	0.00	0.00	0.34	1.02	0.00	8.26	24
30日(日)	0.00	0.00	0.00	0.00	0.00	0.06	0.23	0.44	0.64	0.80	0.92	0.99	0.99	0.92	0.79	0.63	0.41	0.14	0.05	0.00	0.00	0.00	0.00	0.00	0.33	0.99	0.00	8.01	24
31日(月)	0.00	0.00	0.00	0.00	0.00	0.08	0.27	0.48	0.67	0.83	0.94	1.00	0.99	0.92	0.80	0.62	0.43	0.23	0.05	0.00	0.00	0.00	0.00	0.00	0.35	1.00	0.00	8.31	24
平均値	0.00	0.00	0.00	0.00	0.00	0.03	0.14	0.27	0.39	0.51	0.56	0.61	0.58	0.53	0.41	0.29	0.19	0.10	0.02	0.00	0.00	0.00	0.00	0.00	0.19			4.65	
最高値	0.00	0.00	0.00	0.00	0.00	0.08	0.27	0.48	0.67	0.83	0.96	1.02	1.02	0.93	0.81	0.63	0.43	0.23	0.05	0.00	0.00	0.00	0.00	0.00	0.35	1.02		8.31	
最低値	0.00	0.00	0.00	0.00	0.00	0.01	0.01	0.03	0.04	0.05	0.05	0.11	0.07	0.09	0.07	0.05	0.01	0.01	0.00	0.00	0.00	0.00	0.00	0.00	0.04		0.00	1.04	
日積算	0.00	0.00	0.00	0.00	0.00	1.06	4.47	8.44	12.13	15.95	17.36	18.97	18.11	16.30	12.71	9.09	5.91	3.03	0.66	0.00	0.00	0.00	0.00	0.00					
有効時間	31	31	31	31	31	31	31	31	31	31	31	31	31	31	31	31	31	31	31	31	31	31	31	31					744

欠測時間数 0 時間
欠測率 0.0 %

表 1.2-5(6) 地上気象観測結果(日射量:6月)

調査期間: 2021年6月1日(火)~6月30日(水)

調査地点: 事業計画地内

観測項目: 日射量(SUN)

単位: kW/m²

日	1時	2時	3時	4時	5時	6時	7時	8時	9時	10時	11時	12時	13時	14時	15時	16時	17時	18時	19時	20時	21時	22時	23時	24時	平均値	最高値	最低値	日積算	有効時間	
6月1日(火)	0.00	0.00	0.00	0.00	0.00	0.07	0.25	0.46	0.65	0.81	0.93	0.99	0.99	0.92	0.81	0.63	0.40	0.20	0.04	0.00	0.00	0.00	0.00	0.00	0.00	0.34	0.99	0.00	8.15	24
2日(水)	0.00	0.00	0.00	0.00	0.00	0.03	0.10	0.26	0.47	0.73	0.60	0.46	0.65	0.71	0.59	0.47	0.22	0.08	0.03	0.00	0.00	0.00	0.00	0.00	0.00	0.23	0.73	0.00	5.40	24
3日(木)	0.00	0.00	0.00	0.00	0.00	0.07	0.25	0.43	0.54	0.78	0.92	0.84	0.64	0.29	0.15	0.10	0.06	0.06	0.01	0.00	0.00	0.00	0.00	0.00	0.00	0.21	0.92	0.00	5.14	24
4日(金)	0.00	0.00	0.00	0.00	0.00	0.00	0.02	0.02	0.04	0.05	0.05	0.15	0.10	0.06	0.08	0.04	0.02	0.04	0.01	0.00	0.00	0.00	0.00	0.00	0.00	0.03	0.15	0.00	0.68	24
5日(土)	0.00	0.00	0.00	0.00	0.00	0.05	0.17	0.33	0.50	0.50	0.46	0.37	0.32	0.32	0.39	0.15	0.11	0.06	0.02	0.00	0.00	0.00	0.00	0.00	0.00	0.16	0.50	0.00	3.75	24
6日(日)	0.00	0.00	0.00	0.00	0.00	0.02	0.04	0.09	-	-	-	-	-	-	-	-	-	-	0.02	0.00	0.00	0.00	0.00	0.00	0.00	-	-	-	-	14
7日(月)	0.00	0.00	0.00	0.00	0.00	0.04	0.16	0.42	0.62	0.75	0.75	0.88	0.90	0.73	0.73	0.49	0.28	0.17	0.05	0.00	0.00	0.00	0.00	0.00	0.00	0.29	0.90	0.00	6.97	24
8日(火)	0.00	0.00	0.00	0.00	0.00	0.07	0.21	0.39	0.55	0.63	0.77	0.89	0.92	0.80	0.75	0.58	0.35	0.18	0.04	0.00	0.00	0.00	0.00	0.00	0.00	0.30	0.92	0.00	7.13	24
9日(水)	0.00	0.00	0.00	0.00	0.00	0.07	0.24	0.45	0.65	0.80	0.92	0.97	0.98	0.90	0.77	0.62	0.43	0.23	0.06	0.00	0.00	0.00	0.00	0.00	0.00	0.34	0.98	0.00	8.09	24
10日(木)	0.00	0.00	0.00	0.00	0.00	0.05	0.21	0.44	0.64	0.79	0.91	0.97	0.98	0.91	0.79	0.62	0.43	0.23	0.05	0.00	0.00	0.00	0.00	0.00	0.00	0.33	0.98	0.00	8.02	24
11日(金)	0.00	0.00	0.00	0.00	0.00	0.06	0.12	0.19	0.32	0.55	0.68	0.59	0.87	0.85	0.70	0.60	0.28	0.13	0.03	0.00	0.00	0.00	0.00	0.00	0.00	0.25	0.87	0.00	5.97	24
12日(土)	0.00	0.00	0.00	0.00	0.00	0.04	0.12	0.30	0.48	0.45	0.41	0.60	0.39	0.23	0.18	0.14	0.09	0.06	0.03	0.00	0.00	0.00	0.00	0.00	0.00	0.15	0.60	0.00	3.52	24
13日(日)	0.00	0.00	0.00	0.00	0.00	0.01	0.02	0.08	0.11	0.19	0.20	0.21	0.36	0.56	0.29	0.17	0.09	0.05	0.02	0.00	0.00	0.00	0.00	0.00	0.00	0.10	0.56	0.00	2.36	24
14日(月)	0.00	0.00	0.00	0.00	0.00	0.03	0.27	0.45	0.32	0.81	0.88	0.90	0.96	0.89	0.81	0.63	0.45	0.22	0.04	0.00	0.00	0.00	0.00	0.00	0.00	0.32	0.96	0.00	7.66	24
15日(火)	0.00	0.00	0.00	0.00	0.00	0.05	0.13	0.22	0.58	0.78	0.81	0.90	0.80	0.77	0.60	0.49	0.20	0.05	0.01	0.00	0.00	0.00	0.00	0.00	0.00	0.27	0.90	0.00	6.39	24
16日(水)	0.00	0.00	0.00	0.00	0.00	0.01	0.02	0.06	0.08	0.09	0.09	0.14	0.19	0.18	0.08	0.06	0.04	0.04	0.03	0.00	0.00	0.00	0.00	0.00	0.00	0.05	0.19	0.00	1.11	24
17日(木)	0.00	0.00	0.00	0.00	0.00	0.05	0.19	0.46	0.65	0.81	0.80	0.94	0.79	0.85	0.76	0.41	0.28	0.18	0.07	0.00	0.00	0.00	0.00	0.00	0.00	0.30	0.94	0.00	7.24	24
18日(金)	0.00	0.00	0.00	0.00	0.00	0.04	0.18	0.22	0.23	0.22	0.19	0.20	0.24	0.19	0.19	0.22	0.09	0.05	0.00	0.00	0.00	0.00	0.00	0.00	0.00	0.09	0.24	0.00	2.26	24
19日(土)	0.00	0.00	0.00	0.00	0.00	0.01	0.05	0.11	0.16	0.13	0.18	0.26	0.20	0.23	0.21	0.07	0.05	0.04	0.01	0.00	0.00	0.00	0.00	0.00	0.00	0.07	0.26	0.00	1.71	24
20日(日)	0.00	0.00	0.00	0.00	0.00	0.04	0.21	0.29	0.45	0.76	0.81	0.76	0.61	0.77	0.56	0.32	0.20	0.11	0.03	0.00	0.00	0.00	0.00	0.00	0.00	0.25	0.81	0.00	5.92	24
21日(月)	0.00	0.00	0.00	0.00	0.00	0.05	0.22	0.34	0.62	0.70	0.93	0.99	1.00	0.92	0.82	0.63	0.46	0.24	0.05	0.00	0.00	0.00	0.00	0.00	0.00	0.33	1.00	0.00	7.97	24
22日(火)	0.00	0.00	0.00	0.00	0.00	0.03	0.14	0.20	0.18	0.20	0.38	0.36	0.30	0.40	0.31	0.33	0.19	0.06	0.01	0.00	0.00	0.00	0.00	0.00	0.00	0.13	0.40	0.00	3.09	24
23日(水)	0.00	0.00	0.00	0.00	0.00	0.02	0.09	0.23	0.49	0.76	0.89	0.89	0.98	0.91	0.81	0.26	0.30	0.21	0.04	0.00	0.00	0.00	0.00	0.00	0.00	0.29	0.98	0.00	6.88	24
24日(木)	0.00	0.00	0.00	0.00	0.00	0.04	0.12	0.26	0.39	0.70	0.88	0.87	0.98	0.90	0.79	0.63	0.44	0.24	0.04	0.00	0.00	0.00	0.00	0.00	0.00	0.30	0.98	0.00	7.28	24
25日(金)	0.00	0.00	0.00	0.00	0.00	0.03	0.10	0.31	0.51	0.63	0.84	0.92	0.93	0.88	0.78	0.54	0.22	0.11	0.02	0.00	0.00	0.00	0.00	0.00	0.00	0.28	0.93	0.00	6.82	24
26日(土)	0.00	0.00	0.00	0.00	0.00	0.04	0.18	0.20	0.21	0.20	0.29	0.32	0.29	0.22	0.29	0.16	0.06	0.04	0.01	0.00	0.00	0.00	0.00	0.00	0.00	0.10	0.32	0.00	2.51	24
27日(日)	0.00	0.00	0.00	0.00	0.00	0.02	0.04	0.07	0.15	0.13	0.12	0.15	0.11	0.12	0.25	0.36	0.29	0.15	0.04	0.00	0.00	0.00	0.00	0.00	0.00	0.08	0.36	0.00	2.00	24
28日(月)	0.00	0.00	0.00	0.00	0.00	0.07	0.26	0.35	0.57	0.53	0.75	0.53	0.44	0.27	0.30	0.28	0.13	0.07	0.01	0.00	0.00	0.00	0.00	0.00	0.00	0.19	0.75	0.00	4.56	24
29日(火)	0.00	0.00	0.00	0.00	0.00	0.01	0.12	0.35	0.50	0.37	0.39	0.61	0.50	0.62	0.82	0.66	0.19	0.18	0.07	0.00	0.00	0.00	0.00	0.00	0.00	0.22	0.82	0.00	5.39	24
30日(水)	0.00	0.00	0.00	0.00	0.00	0.04	0.19	0.31	0.42	0.55	0.62	0.97	0.95	0.64	0.52	0.53	0.27	0.09	0.01	0.00	0.00	0.00	0.00	0.00	0.00	0.25	0.97	0.00	6.11	24
平均値	0.00	0.00	0.00	0.00	0.00	0.04	0.15	0.28	0.42	0.53	0.60	0.64	0.63	0.59	0.52	0.39	0.23	0.12	0.03	0.00	0.00	0.00	0.00	0.00	0.00	0.21			5.18	
最高値	0.00	0.00	0.00	0.00	0.00	0.07	0.27	0.46	0.65	0.81	0.93	0.99	1.00	0.92	0.82	0.66	0.46	0.24	0.07	0.00	0.00	0.00	0.00	0.00	0.00	0.34	1.00		8.15	
最低値	0.00	0.00	0.00	0.00	0.00	0.00	0.02	0.02	0.04	0.05	0.05	0.14	0.10	0.06	0.08	0.04	0.02	0.04	0.00	0.00	0.00	0.00	0.00	0.00	0.00	0.03		0.00	0.68	
日積算	0.00	0.00	0.00	0.00	0.00	1.16	4.42	8.29	12.08	15.40	17.45	18.63	18.37	17.04	15.13	11.19	6.62	3.57	0.90	0.00	0.00	0.00	0.00	0.00	0.00					
有効時間	30	30	30	30	30	30	30	30	29	29	29	29	29	29	29	29	29	29	29	30	30	30	30	30	30					710

注) - は欠測を示す。

欠測時間数 10 時間
欠測率 1.4 %

表 1.2-5(7) 地上気象観測結果(日射量:7月)

調査期間: 2021年7月1日(木)~7月31日(土)

調査地点: 事業計画地内

観測項目: 日射量(SUN)

単位: kW/m²

日	1時	2時	3時	4時	5時	6時	7時	8時	9時	10時	11時	12時	13時	14時	15時	16時	17時	18時	19時	20時	21時	22時	23時	24時	平均値	最高値	最低値	日積算	有効時間
7月1日(木)	0.00	0.00	0.00	0.00	0.00	0.01	0.05	0.08	0.11	0.09	0.25	0.32	0.25	0.15	0.14	0.11	0.09	0.04	0.02	0.00	0.00	0.00	0.00	0.00	0.07	0.32	0.00	1.71	24
2日(金)	0.00	0.00	0.00	0.00	0.00	0.03	0.08	0.17	0.26	0.55	0.29	0.21	0.16	0.16	0.09	0.04	0.12	0.06	0.01	0.00	0.00	0.00	0.00	0.00	0.09	0.55	0.00	2.23	24
3日(土)	0.00	0.00	0.00	0.00	0.00	0.04	0.15	0.30	0.43	0.26	0.53	0.68	0.55	0.37	0.67	0.45	0.34	0.07	0.02	0.00	0.00	0.00	0.00	0.00	0.20	0.68	0.00	4.86	24
4日(日)	0.00	0.00	0.00	0.00	0.00	0.03	0.06	0.09	0.14	0.21	0.32	0.37	0.57	0.31	0.28	0.37	0.29	0.12	0.03	0.00	0.00	0.00	0.00	0.00	0.13	0.57	0.00	3.19	24
5日(月)	0.00	0.00	0.00	0.00	0.00	0.01	0.06	0.21	0.23	0.53	0.69	0.47	0.41	0.37	0.37	0.16	0.11	0.06	0.02	0.00	0.00	0.00	0.00	0.00	0.15	0.69	0.00	3.70	24
6日(火)	0.00	0.00	0.00	0.00	0.00	0.02	0.08	0.26	0.36	0.24	0.32	0.29	0.57	0.49	0.41	0.15	0.18	0.09	0.03	0.00	0.00	0.00	0.00	0.00	0.15	0.57	0.00	3.49	24
7日(水)	0.00	0.00	0.00	0.00	0.00	0.01	0.01	0.03	0.05	0.07	0.15	0.20	0.23	0.21	0.09	0.04	0.03	0.01	0.01	0.00	0.00	0.00	0.00	0.00	0.05	0.23	0.00	1.14	24
8日(木)	0.00	0.00	0.00	0.00	0.00	0.00	0.01	0.01	0.01	0.05	0.10	0.24	0.20	0.57	0.44	0.14	0.07	0.05	0.02	0.00	0.00	0.00	0.00	0.00	0.08	0.57	0.00	1.91	24
9日(金)	0.00	0.00	0.00	0.00	0.00	0.02	0.16	0.36	0.59	0.57	0.28	0.14	0.09	0.30	0.26	0.21	0.15	0.09	0.02	0.00	0.00	0.00	0.00	0.00	0.14	0.59	0.00	3.24	24
10日(土)	0.00	0.00	0.00	0.00	0.00	0.04	0.15	0.26	0.36	0.37	0.50	0.43	0.34	0.43	0.51	0.32	0.26	0.12	0.05	0.00	0.00	0.00	0.00	0.00	0.17	0.51	0.00	4.14	24
11日(日)	0.00	0.00	0.00	0.00	0.00	0.01	0.08	0.34	0.59	0.74	0.85	0.94	0.94	0.89	0.79	0.57	0.46	0.22	0.02	0.00	0.00	0.00	0.00	0.00	0.31	0.94	0.00	7.44	24
12日(月)	0.00	0.00	0.00	0.00	0.00	0.03	0.13	0.23	0.43	0.60	0.77	0.37	0.35	0.34	0.25	0.14	0.19	0.07	0.03	0.00	0.00	0.00	0.00	0.00	0.16	0.77	0.00	3.93	24
13日(火)	0.00	0.00	0.00	0.00	0.00	0.04	0.15	0.37	0.58	0.71	0.56	0.84	0.53	0.50	0.41	0.31	0.21	0.06	0.04	0.01	0.00	0.00	0.00	0.00	0.22	0.84	0.00	5.32	24
14日(水)	0.00	0.00	0.00	0.00	0.00	0.03	0.12	0.20	0.55	0.48	0.79	0.95	0.84	0.13	0.06	0.11	0.08	0.09	0.05	0.00	0.00	0.00	0.00	0.00	0.19	0.95	0.00	4.48	24
15日(木)	0.00	0.00	0.00	0.00	0.00	0.00	0.01	0.10	0.38	0.37	0.26	0.36	0.58	0.82	0.67	0.65	0.21	0.10	0.05	0.00	0.00	0.00	0.00	0.00	0.19	0.82	0.00	4.56	24
16日(金)	0.00	0.00	0.00	0.00	0.00	0.01	0.08	0.17	0.33	0.28	0.29	0.48	0.57	0.34	0.32	0.30	0.12	0.07	0.03	0.00	0.00	0.00	0.00	0.00	0.14	0.57	0.00	3.39	24
17日(土)	0.00	0.00	0.00	0.00	0.00	0.07	0.25	0.43	0.53	0.60	0.92	0.81	0.40	0.27	0.67	0.39	0.37	0.21	0.04	0.00	0.00	0.00	0.00	0.00	0.25	0.92	0.00	5.96	24
18日(日)	0.00	0.00	0.00	0.00	0.00	0.03	0.21	0.42	0.62	0.78	0.81	0.73	0.22	0.44	0.68	0.45	0.16	0.12	0.04	0.00	0.00	0.00	0.00	0.00	0.24	0.81	0.00	5.71	24
19日(月)	0.00	0.00	0.00	0.00	0.00	0.05	0.22	0.42	0.61	0.77	0.90	0.97	0.98	0.91	0.80	0.64	0.45	0.24	0.06	0.00	0.00	0.00	0.00	0.00	0.33	0.98	0.00	8.02	24
20日(火)	0.00	0.00	0.00	0.00	0.00	0.03	0.19	0.28	0.53	0.72	0.85	0.91	0.93	0.88	0.79	0.48	0.11	0.07	0.04	0.00	0.00	0.00	0.00	0.00	0.28	0.93	0.00	6.81	24
21日(水)	0.00	0.00	0.00	0.00	0.00	0.05	0.22	0.42	0.61	0.77	0.90	0.95	0.92	0.91	0.80	0.64	0.43	0.22	0.04	0.00	0.00	0.00	0.00	0.00	0.33	0.95	0.00	7.88	24
22日(木)	0.00	0.00	0.00	0.00	0.00	0.06	0.19	0.42	0.59	0.73	0.90	0.98	0.91	0.90	0.77	0.56	0.36	0.21	0.05	0.00	0.00	0.00	0.00	0.00	0.32	0.98	0.00	7.63	24
23日(金)	0.00	0.00	0.00	0.00	0.00	0.05	0.21	0.39	0.61	0.62	0.81	0.89	0.96	0.82	0.61	0.63	0.43	0.22	0.04	0.00	0.00	0.00	0.00	0.00	0.30	0.96	0.00	7.29	24
24日(土)	0.00	0.00	0.00	0.00	0.00	0.02	0.13	0.29	0.50	0.77	0.87	0.95	0.94	0.88	0.76	0.54	0.40	0.23	0.05	0.00	0.00	0.00	0.00	0.00	0.31	0.95	0.00	7.33	24
25日(日)	0.00	0.00	0.00	0.00	0.00	0.02	0.10	0.39	0.56	0.77	0.84	0.91	0.66	0.80	0.76	0.59	0.44	0.22	0.05	0.00	0.00	0.00	0.00	0.00	0.30	0.91	0.00	7.11	24
26日(月)	0.00	0.00	0.00	0.00	0.00	0.02	0.10	0.31	0.50	0.72	0.77	0.85	0.88	0.87	0.77	0.59	0.27	0.22	0.06	0.00	0.00	0.00	0.00	0.00	0.29	0.88	0.00	6.93	24
27日(火)	0.00	0.00	0.00	0.00	0.00	0.04	0.19	0.38	0.45	0.65	0.73	0.53	0.49	0.57	0.52	0.64	0.23	0.14	0.05	0.00	0.00	0.00	0.00	0.00	0.23	0.73	0.00	5.61	24
28日(水)	0.00	0.00	0.00	0.00	0.00	0.05	0.19	0.40	0.66	0.75	0.72	0.34	0.58	0.94	0.72	0.66	0.24	0.22	0.04	0.00	0.00	0.00	0.00	0.00	0.27	0.94	0.00	6.51	24
29日(木)	0.00	0.00	0.00	0.00	0.00	0.02	0.17	0.32	0.55	0.58	0.86	0.93	0.95	0.89	0.64	0.20	0.33	0.14	0.04	0.00	0.00	0.00	0.00	0.00	0.28	0.95	0.00	6.62	24
30日(金)	0.00	0.00	0.00	0.00	0.00	0.03	0.14	0.25	0.32	0.74	0.86	0.93	0.93	0.87	0.76	0.60	0.41	0.21	0.04	0.00	0.00	0.00	0.00	0.00	0.30	0.93	0.00	7.09	24
31日(土)	0.00	0.00	0.00	0.00	0.00	0.03	0.16	0.36	0.50	0.70	0.84	0.91	0.92	0.82	0.64	0.42	0.24	0.05	0.01	0.00	0.00	0.00	0.00	0.00	0.28	0.92	0.00	6.60	24
平均値	0.00	0.00	0.00	0.00	0.00	0.03	0.13	0.28	0.44	0.54	0.63	0.64	0.61	0.59	0.53	0.39	0.25	0.13	0.04	0.00	0.00	0.00	0.00	0.00	0.22			5.22	
最高値	0.00	0.00	0.00	0.00	0.00	0.07	0.25	0.43	0.66	0.78	0.92	0.98	0.98	0.94	0.80	0.66	0.46	0.24	0.06	0.01	0.00	0.00	0.00	0.00	0.33	0.98		8.02	
最低値	0.00	0.00	0.00	0.00	0.00	0.00	0.01	0.01	0.01	0.05	0.10	0.14	0.09	0.13	0.06	0.04	0.03	0.01	0.01	0.00	0.00	0.00	0.00	0.00	0.05		0.00	1.14	
日積算	0.00	0.00	0.00	0.00	0.00	0.90	4.05	8.66	13.54	16.79	19.53	19.88	18.85	18.15	16.45	12.10	7.78	4.04	1.10	0.01	0.00	0.00	0.00	0.00					
有効時間	31	31	31	31	31	31	31	31	31	31	31	31	31	31	31	31	31	31	31	31	31	31	31	31					744

欠測時間数 0 時間
欠測率 0.0 %

表 1.2-5(8) 地上気象観測結果 (日射量: 8月)

調査期間: 2021年8月1日(日)~8月31日(火)

調査地点: 事業計画地内

観測項目: 日射量 (SUN)

単位: kW/m²

日	1時	2時	3時	4時	5時	6時	7時	8時	9時	10時	11時	12時	13時	14時	15時	16時	17時	18時	19時	20時	21時	22時	23時	24時	平均値	最高値	最低値	日積算	有効時間
8月1日(日)	0.00	0.00	0.00	0.00	0.00	0.02	0.15	0.35	0.54	0.61	0.78	0.91	0.90	0.67	0.66	0.55	0.37	0.24	0.04	0.00	0.00	0.00	0.00	0.00	0.28	0.91	0.00	6.79	24
2日(月)	0.00	0.00	0.00	0.00	0.00	0.02	0.15	0.25	0.40	0.62	0.84	0.92	0.85	0.83	0.74	0.54	0.40	0.18	0.04	0.00	0.00	0.00	0.00	0.00	0.28	0.92	0.00	6.78	24
3日(火)	0.00	0.00	0.00	0.00	0.00	0.01	0.01	0.02	0.02	0.08	0.22	0.49	0.56	0.52	0.40	0.30	0.17	0.11	0.03	0.00	0.00	0.00	0.00	0.00	0.12	0.56	0.00	2.94	24
4日(水)	0.00	0.00	0.00	0.00	0.00	0.03	0.19	0.39	0.57	0.71	0.66	0.97	0.94	0.87	0.76	0.60	0.41	0.21	0.04	0.00	0.00	0.00	0.00	0.00	0.31	0.97	0.00	7.35	24
5日(木)	0.00	0.00	0.00	0.00	0.00	0.03	0.18	0.38	0.53	0.75	0.85	0.91	0.85	0.84	0.78	0.59	0.42	0.22	0.03	0.00	0.00	0.00	0.00	0.00	0.31	0.91	0.00	7.36	24
6日(金)	0.00	0.00	0.00	0.00	0.00	0.01	0.07	0.12	0.25	0.48	0.80	0.60	0.74	0.55	0.67	0.46	0.25	0.13	0.03	0.00	0.00	0.00	0.00	0.00	0.22	0.80	0.00	5.16	24
7日(土)	0.00	0.00	0.00	0.00	0.00	0.02	0.11	0.30	0.56	0.80	0.52	0.67	0.67	0.61	0.66	0.57	0.43	0.22	0.03	0.00	0.00	0.00	0.00	0.00	0.26	0.80	0.00	6.17	24
8日(日)	0.00	0.00	0.00	0.00	0.00	0.02	0.18	0.38	0.57	0.74	0.86	0.93	0.92	0.85	0.75	0.54	0.29	0.13	0.02	0.00	0.00	0.00	0.00	0.00	0.30	0.93	0.00	7.18	24
9日(月)	0.00	0.00	0.00	0.00	0.00	0.04	0.08	0.10	0.18	0.14	0.19	0.12	0.35	0.33	0.23	0.29	0.08	0.08	0.01	0.00	0.00	0.00	0.00	0.00	0.09	0.35	0.00	2.22	24
10日(火)	0.00	0.00	0.00	0.00	0.00	0.01	0.06	0.16	0.52	0.79	0.76	0.97	0.66	0.89	0.68	0.37	0.16	0.06	0.02	0.00	0.00	0.00	0.00	0.00	0.25	0.97	0.00	6.11	24
11日(水)	0.00	0.00	0.00	0.00	0.00	0.02	0.11	0.32	0.49	0.54	0.54	0.67	0.53	0.25	0.12	0.22	0.13	0.05	0.01	0.00	0.00	0.00	0.00	0.00	0.17	0.67	0.00	4.00	24
12日(木)	0.00	0.00	0.00	0.00	0.00	0.01	0.04	0.06	0.09	0.05	0.09	0.09	0.16	0.13	0.10	0.07	0.04	0.02	0.01	0.00	0.00	0.00	0.00	0.00	0.04	0.16	0.00	0.96	24
13日(金)	0.00	0.00	0.00	0.00	0.00	0.00	0.05	0.04	0.06	0.10	0.11	0.19	0.08	0.05	0.03	0.02	0.03	0.01	0.00	0.00	0.00	0.00	0.00	0.00	0.03	0.19	0.00	0.77	24
14日(土)	0.00	0.00	0.00	0.00	0.00	0.00	0.04	0.08	0.12	0.16	0.17	0.16	0.26	0.32	0.31	0.12	0.06	0.04	0.01	0.00	0.00	0.00	0.00	0.00	0.08	0.32	0.00	1.85	24
15日(日)	0.00	0.00	0.00	0.00	0.00	0.00	0.02	0.04	0.12	0.24	0.36	0.48	0.29	0.58	0.60	0.43	0.28	0.11	0.02	0.00	0.00	0.00	0.00	0.00	0.15	0.60	0.00	3.57	24
16日(月)	0.00	0.00	0.00	0.00	0.00	0.01	0.04	0.10	0.30	0.28	0.28	0.27	0.30	0.30	0.31	0.17	0.09	0.02	0.01	0.00	0.00	0.00	0.00	0.00	0.10	0.31	0.00	2.48	24
17日(火)	0.00	0.00	0.00	0.00	0.00	0.01	0.03	0.05	0.14	0.11	0.04	0.05	0.03	0.02	0.03	0.03	0.03	0.03	0.00	0.00	0.00	0.00	0.00	0.00	0.03	0.14	0.00	0.60	24
18日(水)	0.00	0.00	0.00	0.00	0.00	0.00	0.01	0.06	0.10	0.32	0.19	0.33	0.28	0.63	0.55	0.42	0.33	0.09	0.00	0.00	0.00	0.00	0.00	0.00	0.14	0.63	0.00	3.31	24
19日(木)	0.00	0.00	0.00	0.00	0.00	0.02	0.06	0.09	0.18	0.09	0.04	0.03	0.06	0.14	0.11	0.18	0.16	0.08	0.01	0.00	0.00	0.00	0.00	0.00	0.05	0.18	0.00	1.25	24
20日(金)	0.00	0.00	0.00	0.00	0.00	0.02	0.04	0.19	0.53	0.65	0.75	0.43	0.34	0.14	0.07	0.11	0.27	0.12	0.01	0.00	0.00	0.00	0.00	0.00	0.15	0.75	0.00	3.67	24
21日(土)	0.00	0.00	0.00	0.00	0.00	0.01	0.10	0.11	0.12	0.20	0.35	0.29	0.27	0.58	0.30	0.24	0.21	0.11	0.01	0.00	0.00	0.00	0.00	0.00	0.12	0.58	0.00	2.90	24
22日(日)	0.00	0.00	0.00	0.00	0.00	0.01	0.04	0.12	0.44	0.61	0.64	0.88	0.78	0.42	0.17	0.12	0.09	0.02	0.00	0.00	0.00	0.00	0.00	0.00	0.18	0.88	0.00	4.34	24
23日(月)	0.00	0.00	0.00	0.00	0.00	0.00	0.02	0.09	0.32	0.66	0.58	0.63	0.49	0.61	0.65	0.46	0.28	0.08	0.00	0.00	0.00	0.00	0.00	0.00	0.20	0.66	0.00	4.87	24
24日(火)	0.00	0.00	0.00	0.00	0.00	0.01	0.09	0.16	0.33	0.59	0.54	0.52	0.33	0.23	0.24	0.12	0.05	0.03	0.00	0.00	0.00	0.00	0.00	0.00	0.14	0.59	0.00	3.24	24
25日(水)	0.00	0.00	0.00	0.00	0.00	0.01	0.09	0.16	0.27	0.51	0.63	0.54	0.58	0.66	0.64	0.51	0.26	0.12	0.01	0.00	0.00	0.00	0.00	0.00	0.21	0.66	0.00	4.99	24
26日(木)	0.00	0.00	0.00	0.00	0.00	0.01	0.10	0.32	0.49	0.73	0.82	0.84	0.62	0.41	0.51	0.44	0.30	0.06	0.01	0.00	0.00	0.00	0.00	0.00	0.24	0.84	0.00	5.66	24
27日(金)	0.00	0.00	0.00	0.00	0.00	0.01	0.10	0.30	0.57	0.71	0.82	0.89	0.88	0.81	0.70	0.53	0.33	0.13	0.01	0.00	0.00	0.00	0.00	0.00	0.28	0.89	0.00	6.79	24
28日(土)	0.00	0.00	0.00	0.00	0.00	0.01	0.12	0.33	0.54	0.71	0.84	0.90	0.90	0.82	0.70	0.52	0.32	0.14	0.01	0.00	0.00	0.00	0.00	0.00	0.29	0.90	0.00	6.86	24
29日(日)	0.00	0.00	0.00	0.00	0.00	0.00	0.05	0.23	0.54	0.64	0.84	0.86	0.88	0.82	0.69	0.53	0.32	0.12	0.01	0.00	0.00	0.00	0.00	0.00	0.27	0.88	0.00	6.53	24
30日(月)	0.00	0.00	0.00	0.00	0.00	0.01	0.08	0.18	0.50	0.70	0.82	0.87	0.87	0.81	0.69	0.52	0.30	0.07	0.01	0.00	0.00	0.00	0.00	0.00	0.27	0.87	0.00	6.43	24
31日(火)	0.00	0.00	0.00	0.00	0.00	0.01	0.12	0.30	0.46	0.59	0.56	0.54	0.75	0.81	0.70	0.51	0.23	0.11	0.01	0.00	0.00	0.00	0.00	0.00	0.24	0.81	0.00	5.70	24
平均値	0.00	0.00	0.00	0.00	0.00	0.01	0.08	0.19	0.35	0.48	0.53	0.58	0.55	0.53	0.47	0.36	0.23	0.10	0.01	0.00	0.00	0.00	0.00	0.00	0.19			4.48	
最高値	0.00	0.00	0.00	0.00	0.00	0.04	0.19	0.39	0.57	0.80	0.86	0.97	0.94	0.89	0.78	0.60	0.43	0.24	0.04	0.00	0.00	0.00	0.00	0.00	0.31	0.97		7.36	
最低値	0.00	0.00	0.00	0.00	0.00	0.00	0.01	0.02	0.02	0.05	0.04	0.03	0.03	0.02	0.03	0.02	0.03	0.01	0.00	0.00	0.00	0.00	0.00	0.00	0.03		0.00	0.60	
日積算	0.00	0.00	0.00	0.00	0.00	0.39	2.53	5.78	10.85	14.91	16.49	17.95	17.12	16.50	14.55	11.08	7.09	3.14	0.45	0.00	0.00	0.00	0.00	0.00					
有効時間	31	31	31	31	31	31	31	31	31	31	31	31	31	31	31	31	31	31	31	31	31	31	31	31					744

欠測時間数 0 時間
欠測率 0.0 %

表 1.2-5(9) 地上気象観測結果(日射量:9月)

調査期間: 2021年9月1日(水)~9月30日(木)

調査地点: 事業計画地内

観測項目: 日射量(SUN)

単位: kW/m²

日	1時	2時	3時	4時	5時	6時	7時	8時	9時	10時	11時	12時	13時	14時	15時	16時	17時	18時	19時	20時	21時	22時	23時	24時	平均値	最高値	最低値	日積算	有効時間	
9月1日(水)	0.00	0.00	0.00	0.00	0.00	0.01	0.08	0.13	0.23	0.36	0.45	0.61	0.69	0.75	0.30	0.13	0.09	0.03	0.00	0.00	0.00	0.00	0.00	0.00	0.00	0.16	0.75	0.00	3.86	24
2日(木)	0.00	0.00	0.00	0.00	0.00	0.00	0.04	0.03	0.05	0.06	0.10	0.29	0.11	0.16	0.17	0.08	0.02	0.02	0.00	0.00	0.00	0.00	0.00	0.00	0.00	0.05	0.29	0.00	1.13	24
3日(金)	0.00	0.00	0.00	0.00	0.00	0.00	0.04	0.06	0.07	0.03	0.03	0.06	0.11	0.12	0.15	0.10	0.07	0.04	0.00	0.00	0.00	0.00	0.00	0.00	0.00	0.04	0.15	0.00	0.88	24
4日(土)	0.00	0.00	0.00	0.00	0.00	0.00	0.02	0.06	0.29	0.11	0.22	0.22	0.16	0.14	0.09	0.38	0.16	0.05	0.00	0.00	0.00	0.00	0.00	0.00	0.00	0.08	0.38	0.00	1.90	24
5日(日)	0.00	0.00	0.00	0.00	0.00	0.01	0.11	0.25	0.48	0.69	0.71	0.76	0.71	0.74	0.55	0.33	0.22	0.05	0.00	0.00	0.00	0.00	0.00	0.00	0.00	0.23	0.76	0.00	5.61	24
6日(月)	0.00	0.00	0.00	0.00	0.00	0.00	0.07	0.28	0.47	0.67	0.75	0.66	0.47	0.56	0.45	0.41	0.33	0.11	0.00	0.00	0.00	0.00	0.00	0.00	0.00	0.22	0.75	0.00	5.23	24
7日(火)	0.00	0.00	0.00	0.00	0.00	0.00	0.13	0.34	0.52	0.65	0.73	0.63	0.50	0.46	0.30	0.19	0.06	0.03	0.00	0.00	0.00	0.00	0.00	0.00	0.00	0.19	0.73	0.00	4.54	24
8日(水)	0.00	0.00	0.00	0.00	0.00	0.01	0.11	0.24	0.11	0.16	0.20	0.30	0.63	0.20	0.26	0.20	0.08	0.02	0.00	0.00	0.00	0.00	0.00	0.00	0.00	0.11	0.63	0.00	2.52	24
9日(木)	0.00	0.00	0.00	0.00	0.00	0.00	0.02	0.05	0.09	0.27	0.62	0.57	0.51	0.63	0.47	0.47	0.30	0.09	0.00	0.00	0.00	0.00	0.00	0.00	0.00	0.17	0.63	0.00	4.09	24
10日(金)	0.00	0.00	0.00	0.00	0.00	0.01	0.12	0.31	0.51	0.68	0.79	0.87	0.86	0.76	0.59	0.38	0.19	0.04	0.00	0.00	0.00	0.00	0.00	0.00	0.00	0.25	0.87	0.00	6.11	24
11日(土)	0.00	0.00	0.00	0.00	0.00	0.00	0.01	0.05	0.20	0.59	0.76	0.76	0.60	0.29	0.36	0.26	0.16	0.06	0.00	0.00	0.00	0.00	0.00	0.00	0.00	0.17	0.76	0.00	4.10	24
12日(日)	0.00	0.00	0.00	0.00	0.00	0.00	0.04	0.09	0.09	0.09	0.11	0.23	0.15	0.15	0.24	0.15	0.06	0.02	0.00	0.00	0.00	0.00	0.00	0.00	0.00	0.06	0.24	0.00	1.42	24
13日(月)	0.00	0.00	0.00	0.00	0.00	0.00	0.06	0.14	0.35	0.41	0.40	0.33	0.55	0.50	0.34	0.25	0.12	0.03	0.00	0.00	0.00	0.00	0.00	0.00	0.00	0.15	0.55	0.00	3.48	24
14日(火)	0.00	0.00	0.00	0.00	0.00	0.00	0.01	0.04	0.08	0.10	0.15	0.18	0.17	0.18	0.17	0.09	0.04	0.01	0.00	0.00	0.00	0.00	0.00	0.00	0.00	0.05	0.18	0.00	1.22	24
15日(水)	0.00	0.00	0.00	0.00	0.00	0.00	0.03	0.10	0.22	0.31	0.71	0.21	0.54	0.51	0.33	0.31	0.23	0.07	0.00	0.00	0.00	0.00	0.00	0.00	0.00	0.15	0.71	0.00	3.57	24
16日(木)	0.00	0.00	0.00	0.00	0.00	0.00	0.07	0.28	0.43	0.49	0.45	0.51	0.28	0.29	0.14	0.14	0.05	0.01	0.00	0.00	0.00	0.00	0.00	0.00	0.00	0.13	0.51	0.00	3.14	24
17日(金)	0.00	0.00	0.00	0.00	0.00	0.00	0.02	0.05	0.11	0.10	0.13	0.14	0.22	0.18	0.25	0.14	0.05	0.01	0.00	0.00	0.00	0.00	0.00	0.00	0.00	0.06	0.25	0.00	1.40	24
18日(土)	0.00	0.00	0.00	0.00	0.00	0.00	0.02	0.07	0.29	0.20	0.55	0.54	0.28	0.42	0.63	0.29	0.22	0.03	0.00	0.00	0.00	0.00	0.00	0.00	0.00	0.15	0.63	0.00	3.54	24
19日(日)	0.00	0.00	0.00	0.00	0.00	0.00	0.04	0.14	0.46	0.63	0.48	0.43	0.66	0.62	0.59	0.34	0.16	0.03	0.00	0.00	0.00	0.00	0.00	0.00	0.00	0.19	0.66	0.00	4.58	24
20日(月)	0.00	0.00	0.00	0.00	0.00	0.00	0.03	0.09	0.22	0.46	0.74	0.83	0.69	0.43	0.44	0.46	0.23	0.05	0.00	0.00	0.00	0.00	0.00	0.00	0.00	0.19	0.83	0.00	4.67	24
21日(火)	0.00	0.00	0.00	0.00	0.00	0.00	0.09	0.29	0.49	0.63	0.79	0.81	0.70	0.43	0.56	0.40	0.20	0.02	0.00	0.00	0.00	0.00	0.00	0.00	0.00	0.23	0.81	0.00	5.41	24
22日(水)	0.00	0.00	0.00	0.00	0.00	0.00	0.11	0.22	0.46	0.43	0.39	0.64	0.78	0.65	0.33	0.07	0.03	0.02	0.00	0.00	0.00	0.00	0.00	0.00	0.00	0.17	0.78	0.00	4.13	24
23日(木)	0.00	0.00	0.00	0.00	0.00	0.00	0.08	0.26	0.46	0.63	0.75	0.80	0.74	0.70	0.55	0.40	0.16	0.02	0.00	0.00	0.00	0.00	0.00	0.00	0.00	0.23	0.80	0.00	5.55	24
24日(金)	0.00	0.00	0.00	0.00	0.00	0.00	0.09	0.25	0.41	0.55	0.71	0.46	0.65	0.53	0.38	0.28	0.11	0.02	0.00	0.00	0.00	0.00	0.00	0.00	0.00	0.19	0.71	0.00	4.44	24
25日(土)	0.00	0.00	0.00	0.00	0.00	0.00	0.08	0.27	0.46	0.64	0.75	0.81	0.82	0.73	0.56	0.39	0.21	0.02	0.00	0.00	0.00	0.00	0.00	0.00	0.00	0.24	0.82	0.00	5.74	24
26日(日)	0.00	0.00	0.00	0.00	0.00	0.00	0.01	0.07	0.17	0.20	0.19	0.17	0.17	0.22	0.17	0.09	0.03	0.01	0.00	0.00	0.00	0.00	0.00	0.00	0.00	0.06	0.22	0.00	1.50	24
27日(月)	0.00	0.00	0.00	0.00	0.00	0.00	0.08	0.28	0.47	0.64	0.76	0.81	0.82	0.71	0.51	0.21	0.18	0.04	0.00	0.00	0.00	0.00	0.00	0.00	0.00	0.23	0.82	0.00	5.51	24
28日(火)	0.00	0.00	0.00	0.00	0.00	0.00	0.03	0.08	0.22	0.50	0.37	0.31	0.31	0.29	0.21	0.18	0.14	0.02	0.00	0.00	0.00	0.00	0.00	0.00	0.00	0.11	0.50	0.00	2.66	24
29日(水)	0.00	0.00	0.00	0.00	0.00	0.00	0.08	0.14	0.44	0.67	0.50	0.63	0.65	0.26	0.12	0.10	0.03	0.01	0.00	0.00	0.00	0.00	0.00	0.00	0.00	0.15	0.67	0.00	3.63	24
30日(木)	0.00	0.00	0.00	0.00	0.00	0.00	0.04	0.12	0.31	0.48	0.58	0.54	0.36	0.27	0.19	0.13	0.06	0.01	0.00	0.00	0.00	0.00	0.00	0.00	0.00	0.13	0.58	0.00	3.09	24
平均値	0.00	0.00	0.00	0.00	0.00	0.00	0.06	0.16	0.31	0.41	0.50	0.50	0.50	0.43	0.35	0.25	0.13	0.03	0.00	0.00	0.00	0.00	0.00	0.00	0.00	0.15			3.62	
最高値	0.00	0.00	0.00	0.00	0.00	0.01	0.13	0.34	0.52	0.69	0.79	0.87	0.86	0.76	0.63	0.47	0.33	0.11	0.00	0.00	0.00	0.00	0.00	0.00	0.00	0.25	0.87		6.11	
最低値	0.00	0.00	0.00	0.00	0.00	0.00	0.01	0.03	0.05	0.03	0.03	0.06	0.11	0.12	0.09	0.07	0.02	0.01	0.00	0.00	0.00	0.00	0.00	0.00	0.00	0.04		0.00	0.88	
日積算	0.00	0.00	0.00	0.00	0.00	0.04	1.76	4.78	9.16	12.43	14.87	15.11	14.89	12.88	10.40	7.35	3.99	0.99	0.00	0.00	0.00	0.00	0.00	0.00	0.00					
有効時間	30	30	30	30	30	30	30	30	30	30	30	30	30	30	30	30	30	30	30	30	30	30	30	30	30					720

欠測時間数 0時間
欠測率 0.0%

表 1.2-5(10) 地上気象観測結果(日射量:10月)

調査期間: 2021年10月1日(金)~10月31日(日)

調査地点: 事業計画地内

観測項目: 日射量(SUN)

単位: kW/m²

日	1時	2時	3時	4時	5時	6時	7時	8時	9時	10時	11時	12時	13時	14時	15時	16時	17時	18時	19時	20時	21時	22時	23時	24時	平均値	最高値	最低値	日積算	有効時間
10月1日(金)	0.00	0.00	0.00	0.00	0.00	0.00	0.02	0.08	0.17	0.19	0.24	0.24	0.26	0.26	0.37	0.30	0.22	0.03	0.00	0.00	0.00	0.00	0.00	0.00	0.10	0.37	0.00	2.38	24
2日(土)	0.00	0.00	0.00	0.00	0.00	0.00	0.08	0.27	0.45	0.64	0.74	0.78	0.78	0.71	0.55	0.37	0.18	0.03	0.00	0.00	0.00	0.00	0.00	0.00	0.23	0.78	0.00	5.58	24
3日(日)	0.00	0.00	0.00	0.00	0.00	0.00	0.07	0.26	0.44	0.64	0.74	0.78	0.78	0.71	0.57	0.39	0.18	0.02	0.00	0.00	0.00	0.00	0.00	0.00	0.23	0.78	0.00	5.58	24
4日(月)	0.00	0.00	0.00	0.00	0.00	0.00	0.07	0.26	0.44	0.63	0.74	0.78	0.78	0.67	0.56	0.38	0.18	0.02	0.00	0.00	0.00	0.00	0.00	0.00	0.23	0.78	0.00	5.51	24
5日(火)	0.00	0.00	0.00	0.00	0.00	0.00	0.05	0.19	0.45	0.64	0.76	0.78	0.77	0.70	0.52	0.37	0.16	0.02	0.00	0.00	0.00	0.00	0.00	0.00	0.23	0.78	0.00	5.41	24
6日(水)	0.00	0.00	0.00	0.00	0.00	0.00	0.06	0.24	0.37	0.44	0.14	0.23	0.48	0.46	0.36	0.26	0.16	0.02	0.00	0.00	0.00	0.00	0.00	0.00	0.13	0.48	0.00	3.22	24
7日(木)	0.00	0.00	0.00	0.00	0.00	0.00	0.07	0.25	0.43	0.61	0.54	0.70	0.75	0.68	0.53	0.36	0.18	0.01	0.00	0.00	0.00	0.00	0.00	0.00	0.21	0.75	0.00	5.11	24
8日(金)	0.00	0.00	0.00	0.00	0.00	0.00	0.04	0.15	0.38	0.41	0.42	0.60	0.71	0.66	0.53	0.35	0.15	0.02	0.00	0.00	0.00	0.00	0.00	0.00	0.18	0.71	0.00	4.42	24
9日(土)	0.00	0.00	0.00	0.00	0.00	0.00	0.06	0.24	0.43	0.60	0.70	0.76	0.76	0.71	0.55	0.30	0.17	0.01	0.00	0.00	0.00	0.00	0.00	0.00	0.22	0.76	0.00	5.29	24
10日(日)	0.00	0.00	0.00	0.00	0.00	0.00	0.06	0.25	0.44	0.61	0.72	0.76	0.74	0.67	0.52	0.34	0.14	0.01	0.00	0.00	0.00	0.00	0.00	0.00	0.22	0.76	0.00	5.26	24
11日(月)	0.00	0.00	0.00	0.00	0.00	0.00	0.04	0.14	0.27	0.35	0.40	0.21	0.34	0.22	0.15	0.09	0.03	0.01	0.00	0.00	0.00	0.00	0.00	0.00	0.09	0.40	0.00	2.25	24
12日(火)	0.00	0.00	0.00	0.00	0.00	0.00	0.03	0.08	0.24	0.38	0.39	0.42	0.51	0.40	0.23	0.10	0.04	0.00	0.00	0.00	0.00	0.00	0.00	0.00	0.12	0.51	0.00	2.82	24
13日(水)	0.00	0.00	0.00	0.00	0.00	0.00	0.03	0.18	0.45	0.35	0.22	0.54	0.35	0.29	0.23	0.22	0.06	0.00	0.00	0.00	0.00	0.00	0.00	0.00	0.12	0.54	0.00	2.92	24
14日(木)	0.00	0.00	0.00	0.00	0.00	0.00	0.04	0.21	0.42	0.58	0.66	0.74	0.29	0.49	0.24	0.35	0.13	0.01	0.00	0.00	0.00	0.00	0.00	0.00	0.17	0.74	0.00	4.16	24
15日(金)	0.00	0.00	0.00	0.00	0.00	0.00	0.05	0.22	0.41	0.57	0.66	0.72	0.71	0.63	0.49	0.32	0.12	0.01	0.00	0.00	0.00	0.00	0.00	0.00	0.20	0.72	0.00	4.91	24
16日(土)	0.00	0.00	0.00	0.00	0.00	0.00	0.05	0.21	0.39	0.53	0.64	0.66	0.51	0.45	0.19	0.13	0.05	0.00	0.00	0.00	0.00	0.00	0.00	0.00	0.16	0.66	0.00	3.81	24
17日(日)	0.00	0.00	0.00	0.00	0.00	0.00	0.01	0.06	0.24	0.37	0.44	0.62	0.62	0.53	0.52	0.34	0.12	0.00	0.00	0.00	0.00	0.00	0.00	0.00	0.16	0.62	0.00	3.87	24
18日(月)	0.00	0.00	0.00	0.00	0.00	0.00	0.05	0.23	0.42	0.56	0.61	0.60	0.53	0.54	0.44	0.33	0.07	0.00	0.00	0.00	0.00	0.00	0.00	0.00	0.18	0.61	0.00	4.38	24
19日(火)	0.00	0.00	0.00	0.00	0.00	0.00	0.03	0.20	0.15	0.32	0.24	0.23	0.20	0.11	0.13	0.12	0.08	0.00	0.00	0.00	0.00	0.00	0.00	0.00	0.08	0.32	0.00	1.81	24
20日(水)	0.00	0.00	0.00	0.00	0.00	0.00	0.03	0.19	0.40	0.59	0.64	0.49	0.63	0.59	0.45	0.36	0.10	0.00	0.00	0.00	0.00	0.00	0.00	0.00	0.19	0.64	0.00	4.47	24
21日(木)	0.00	0.00	0.00	0.00	0.00	0.00	0.02	0.11	0.28	0.39	0.41	0.47	0.34	0.38	0.26	0.13	0.06	0.00	0.00	0.00	0.00	0.00	0.00	0.00	0.12	0.47	0.00	2.85	24
22日(金)	0.00	0.00	0.00	0.00	0.00	0.00	0.02	0.13	0.25	0.42	0.64	0.70	0.65	0.57	0.44	0.06	0.02	0.00	0.00	0.00	0.00	0.00	0.00	0.00	0.16	0.70	0.00	3.90	24
23日(土)	0.00	0.00	0.00	0.00	0.00	0.00	0.02	0.18	0.25	0.39	0.39	0.45	0.55	0.47	0.31	0.20	0.08	0.00	0.00	0.00	0.00	0.00	0.00	0.00	0.14	0.55	0.00	3.29	24
24日(日)	0.00	0.00	0.00	0.00	0.00	0.00	0.04	0.21	0.26	0.55	0.59	0.70	0.71	0.65	0.22	0.11	0.05	0.00	0.00	0.00	0.00	0.00	0.00	0.00	0.17	0.71	0.00	4.09	24
25日(月)	0.00	0.00	0.00	0.00	0.00	0.00	0.00	0.01	0.02	0.03	0.04	0.04	0.05	0.08	0.04	0.03	0.01	0.00	0.00	0.00	0.00	0.00	0.00	0.00	0.01	0.08	0.00	0.35	24
26日(火)	0.00	0.00	0.00	0.00	0.00	0.00	0.03	0.20	0.14	0.20	0.16	0.25	0.46	0.32	0.30	0.26	0.09	0.00	0.00	0.00	0.00	0.00	0.00	0.00	0.10	0.46	0.00	2.41	24
27日(水)	0.00	0.00	0.00	0.00	0.00	0.00	0.01	0.12	0.37	0.51	0.44	0.32	0.46	0.43	0.35	0.19	0.06	0.00	0.00	0.00	0.00	0.00	0.00	0.00	0.14	0.51	0.00	3.26	24
28日(木)	0.00	0.00	0.00	0.00	0.00	0.00	0.03	0.19	0.37	0.54	0.59	0.66	0.60	0.52	0.42	0.28	0.08	0.00	0.00	0.00	0.00	0.00	0.00	0.00	0.18	0.66	0.00	4.28	24
29日(金)	0.00	0.00	0.00	0.00	0.00	0.00	0.03	0.18	0.29	0.45	0.64	0.64	0.57	0.55	0.46	0.28	0.08	0.00	0.00	0.00	0.00	0.00	0.00	0.00	0.17	0.64	0.00	4.17	24
30日(土)	0.00	0.00	0.00	0.00	0.00	0.00	0.03	0.19	0.38	0.53	0.63	0.67	0.64	0.54	0.40	0.25	0.03	0.00	0.00	0.00	0.00	0.00	0.00	0.00	0.18	0.67	0.00	4.29	24
31日(日)	0.00	0.00	0.00	0.00	0.00	0.00	0.01	0.01	0.08	0.38	0.38	0.35	0.37	0.40	0.20	0.11	0.05	0.00	0.00	0.00	0.00	0.00	0.00	0.00	0.10	0.40	0.00	2.34	24
平均値	0.00	0.00	0.00	0.00	0.00	0.00	0.04	0.18	0.33	0.46	0.50	0.54	0.55	0.50	0.37	0.25	0.10	0.01	0.00	0.00	0.00	0.00	0.00	0.00	0.16			3.82	
最高値	0.00	0.00	0.00	0.00	0.00	0.00	0.08	0.27	0.45	0.64	0.76	0.78	0.78	0.71	0.57	0.39	0.22	0.03	0.00	0.00	0.00	0.00	0.00	0.00	0.23	0.78		5.58	
最低値	0.00	0.00	0.00	0.00	0.00	0.00	0.00	0.01	0.02	0.03	0.04	0.04	0.05	0.08	0.04	0.03	0.01	0.00	0.00	0.00	0.00	0.00	0.00	0.00	0.01		0.00	0.35	
日積算	0.00	0.00	0.00	0.00	0.00	0.00	1.18	5.44	10.08	14.40	15.55	16.89	16.90	15.39	11.53	7.68	3.13	0.22	0.00	0.00	0.00	0.00	0.00	0.00					
有効時間	31	31	31	31	31	31	31	31	31	31	31	31	31	31	31	31	31	31	31	31	31	31	31	31					744

欠測時間数 0時間
欠測率 0.0%

表 1.2-5(11) 地上気象観測結果(日射量:11月)

調査期間 : 2021年11月1日(月)~11月30日(火)

調査地点 : 事業計画地内

観測項目:日射量(SUN)

単位: kW/m²

日	1時	2時	3時	4時	5時	6時	7時	8時	9時	10時	11時	12時	13時	14時	15時	16時	17時	18時	19時	20時	21時	22時	23時	24時	平均値	最高値	最低値	日積算	有効時間	
11月1日(月)	0.00	0.00	0.00	0.00	0.00	0.00	0.03	0.14	0.31	0.41	0.55	0.67	0.60	0.45	0.35	0.17	0.04	0.00	0.00	0.00	0.00	0.00	0.00	0.00	0.00	0.16	0.67	0.00	3.72	24
2日(火)	0.00	0.00	0.00	0.00	0.00	0.00	0.01	0.16	0.30	0.49	0.49	0.39	0.53	0.53	0.25	0.17	0.03	0.00	0.00	0.00	0.00	0.00	0.00	0.00	0.00	0.14	0.53	0.00	3.35	24
3日(水)	0.00	0.00	0.00	0.00	0.00	0.00	0.02	0.16	0.34	0.50	0.61	0.64	0.54	0.56	0.29	0.19	0.04	0.00	0.00	0.00	0.00	0.00	0.00	0.00	0.00	0.16	0.64	0.00	3.89	24
4日(木)	0.00	0.00	0.00	0.00	0.00	0.00	0.02	0.14	0.31	0.37	0.48	0.64	0.64	0.55	0.42	0.26	0.06	0.00	0.00	0.00	0.00	0.00	0.00	0.00	0.00	0.16	0.64	0.00	3.89	24
5日(金)	0.00	0.00	0.00	0.00	0.00	0.00	0.02	0.15	0.32	0.48	0.51	0.51	0.57	0.44	0.26	0.17	0.03	0.00	0.00	0.00	0.00	0.00	0.00	0.00	0.00	0.14	0.57	0.00	3.46	24
6日(土)	0.00	0.00	0.00	0.00	0.00	0.00	0.02	0.14	0.31	0.46	0.49	0.57	0.55	0.39	0.24	0.10	0.03	0.00	0.00	0.00	0.00	0.00	0.00	0.00	0.00	0.14	0.57	0.00	3.30	24
7日(日)	0.00	0.00	0.00	0.00	0.00	0.00	0.01	0.15	0.33	0.48	0.58	0.64	0.61	-	-	0.11	0.05	0.00	0.00	0.00	0.00	0.00	0.00	0.00	0.00	0.13	0.64	0.00	2.96	22
8日(月)	0.00	0.00	0.00	0.00	0.00	0.00	0.01	0.06	0.10	0.11	0.24	0.26	0.40	0.21	0.18	0.06	0.03	0.00	0.00	0.00	0.00	0.00	0.00	0.00	0.00	0.07	0.40	0.00	1.66	24
9日(火)	0.00	0.00	0.00	0.00	0.00	0.00	0.01	0.03	0.03	0.07	0.11	0.11	0.14	0.08	0.04	0.02	0.01	0.00	0.00	0.00	0.00	0.00	0.00	0.00	0.00	0.03	0.14	0.00	0.65	24
10日(水)	0.00	0.00	0.00	0.00	0.00	0.00	0.00	0.04	0.24	0.16	0.44	0.56	0.48	0.33	0.17	0.08	0.02	0.00	0.00	0.00	0.00	0.00	0.00	0.00	0.00	0.11	0.56	0.00	2.52	24
11日(木)	0.00	0.00	0.00	0.00	0.00	0.00	0.00	0.03	0.04	0.12	0.12	0.17	0.20	0.23	0.10	0.11	0.01	0.00	0.00	0.00	0.00	0.00	0.00	0.00	0.00	0.05	0.23	0.00	1.13	24
12日(金)	0.00	0.00	0.00	0.00	0.00	0.00	0.00	0.04	0.13	0.45	0.30	0.49	0.35	0.32	0.15	0.04	0.01	0.00	0.00	0.00	0.00	0.00	0.00	0.00	0.00	0.10	0.49	0.00	2.28	24
13日(土)	0.00	0.00	0.00	0.00	0.00	0.00	0.01	0.13	0.31	0.47	0.56	0.52	0.60	0.44	0.22	0.14	0.05	0.00	0.00	0.00	0.00	0.00	0.00	0.00	0.00	0.14	0.60	0.00	3.45	24
14日(日)	0.00	0.00	0.00	0.00	0.00	0.00	0.01	0.14	0.16	0.21	0.24	0.56	0.23	0.25	0.35	0.20	0.04	0.00	0.00	0.00	0.00	0.00	0.00	0.00	0.00	0.10	0.56	0.00	2.39	24
15日(月)	0.00	0.00	0.00	0.00	0.00	0.00	0.01	0.11	0.28	0.43	0.52	0.56	0.54	0.47	0.33	0.13	0.04	0.00	0.00	0.00	0.00	0.00	0.00	0.00	0.00	0.14	0.56	0.00	3.42	24
16日(火)	0.00	0.00	0.00	0.00	0.00	0.00	0.01	0.09	0.27	0.42	0.53	0.54	0.47	0.43	0.28	0.11	0.02	0.00	0.00	0.00	0.00	0.00	0.00	0.00	0.00	0.13	0.54	0.00	3.17	24
17日(水)	0.00	0.00	0.00	0.00	0.00	0.00	0.01	0.11	0.29	0.43	0.52	0.58	0.55	0.49	0.35	0.19	0.04	0.00	0.00	0.00	0.00	0.00	0.00	0.00	0.00	0.15	0.58	0.00	3.56	24
18日(木)	0.00	0.00	0.00	0.00	0.00	0.00	0.00	0.07	0.09	0.20	0.36	0.49	0.50	0.44	0.34	0.19	0.03	0.00	0.00	0.00	0.00	0.00	0.00	0.00	0.00	0.11	0.50	0.00	2.71	24
19日(金)	0.00	0.00	0.00	0.00	0.00	0.00	0.00	0.10	0.28	0.39	0.40	0.45	0.50	0.47	0.30	0.19	0.03	0.00	0.00	0.00	0.00	0.00	0.00	0.00	0.00	0.13	0.50	0.00	3.11	24
20日(土)	0.00	0.00	0.00	0.00	0.00	0.00	0.01	0.10	0.26	0.41	0.51	0.55	0.59	0.44	0.29	0.20	0.04	0.00	0.00	0.00	0.00	0.00	0.00	0.00	0.00	0.14	0.59	0.00	3.40	24
21日(日)	0.00	0.00	0.00	0.00	0.00	0.00	0.00	0.07	0.25	0.37	0.45	0.39	0.51	0.31	0.19	0.08	0.02	0.00	0.00	0.00	0.00	0.00	0.00	0.00	0.00	0.11	0.51	0.00	2.64	24
22日(月)	0.00	0.00	0.00	0.00	0.00	0.00	0.00	0.01	0.02	0.04	0.05	0.06	0.05	0.02	0.03	0.01	0.00	0.00	0.00	0.00	0.00	0.00	0.00	0.00	0.00	0.01	0.06	0.00	0.29	24
23日(火)	0.00	0.00	0.00	0.00	0.00	0.00	0.01	0.11	0.30	0.45	0.38	0.41	0.33	0.31	0.05	0.07	0.02	0.00	0.00	0.00	0.00	0.00	0.00	0.00	0.00	0.10	0.45	0.00	2.44	24
24日(水)	0.00	0.00	0.00	0.00	0.00	0.00	0.00	0.09	0.26	0.37	0.44	0.50	0.49	0.22	0.21	0.08	0.01	0.00	0.00	0.00	0.00	0.00	0.00	0.00	0.00	0.11	0.50	0.00	2.67	24
25日(木)	0.00	0.00	0.00	0.00	0.00	0.00	0.00	0.05	0.15	0.34	0.42	0.54	0.53	0.46	0.18	0.06	0.02	0.00	0.00	0.00	0.00	0.00	0.00	0.00	0.00	0.11	0.54	0.00	2.75	24
26日(金)	0.00	0.00	0.00	0.00	0.00	0.00	0.00	0.09	0.25	0.40	0.52	0.57	0.53	0.50	0.35	0.19	0.03	0.00	0.00	0.00	0.00	0.00	0.00	0.00	0.00	0.14	0.57	0.00	3.43	24
27日(土)	0.00	0.00	0.00	0.00	0.00	0.00	0.00	0.04	0.30	0.49	0.49	0.51	0.52	0.44	0.36	0.15	0.02	0.00	0.00	0.00	0.00	0.00	0.00	0.00	0.00	0.14	0.52	0.00	3.32	24
28日(日)	0.00	0.00	0.00	0.00	0.00	0.00	0.00	0.09	0.27	0.43	0.53	0.59	0.58	0.50	0.32	0.07	0.02	0.00	0.00	0.00	0.00	0.00	0.00	0.00	0.00	0.14	0.59	0.00	3.40	24
29日(月)	0.00	0.00	0.00	0.00	0.00	0.00	0.00	0.09	0.24	0.37	0.50	0.57	0.56	0.48	0.36	0.19	0.03	0.00	0.00	0.00	0.00	0.00	0.00	0.00	0.00	0.14	0.57	0.00	3.39	24
30日(火)	0.00	0.00	0.00	0.00	0.00	0.00	0.00	0.05	0.27	0.27	0.46	0.57	0.51	0.42	0.23	0.05	0.01	0.00	0.00	0.00	0.00	0.00	0.00	0.00	0.00	0.12	0.57	0.00	2.84	24
平均値	0.00	0.00	0.00	0.00	0.00	0.00	0.01	0.09	0.23	0.35	0.43	0.49	0.47	0.39	0.25	0.13	0.03	0.00	0.00	0.00	0.00	0.00	0.00	0.00	0.00	0.12			2.84	
最高値	0.00	0.00	0.00	0.00	0.00	0.00	0.03	0.16	0.34	0.50	0.61	0.67	0.64	0.56	0.42	0.26	0.06	0.00	0.00	0.00	0.00	0.00	0.00	0.00	0.00	0.16	0.67		3.89	
最低値	0.00	0.00	0.00	0.00	0.00	0.00	0.00	0.01	0.02	0.04	0.05	0.06	0.05	0.02	0.03	0.01	0.00	0.00	0.00	0.00	0.00	0.00	0.00	0.00	0.00	0.01		0.00	0.29	
日積算	0.00	0.00	0.00	0.00	0.00	0.00	0.22	2.78	7.01	10.59	12.80	14.61	14.20	11.18	7.19	3.78	0.83	0.00	0.00	0.00	0.00	0.00	0.00	0.00	0.00					
有効時間	30	30	30	30	30	30	30	30	30	30	30	30	30	29	29	30	30	30	30	30	30	30	30	30	30					718

注) - は欠測を示す。

欠測時間数 2 時間
欠測率 0.3 %

表 1.2-5(12) 地上気象観測結果(日射量:12月)

調査期間 : 2021年12月1日(水)~12月31日(金)

調査地点 : 事業計画地内

観測項目 : 日射量 (SUN)

単位 : kW/m²

日	1時	2時	3時	4時	5時	6時	7時	8時	9時	10時	11時	12時	13時	14時	15時	16時	17時	18時	19時	20時	21時	22時	23時	24時	平均値	最高値	最低値	日積算	有効時間
12月1日(水)	0.00	0.00	0.00	0.00	0.00	0.00	0.00	0.07	0.26	0.23	0.35	0.48	0.58	0.49	0.24	0.13	0.02	0.00	0.00	0.00	0.00	0.00	0.00	0.00	0.12	0.58	0.00	2.85	24
2日(木)	0.00	0.00	0.00	0.00	0.00	0.00	0.00	0.09	0.26	0.42	0.53	0.54	0.56	0.49	0.35	0.18	0.03	0.00	0.00	0.00	0.00	0.00	0.00	0.00	0.14	0.56	0.00	3.45	24
3日(金)	0.00	0.00	0.00	0.00	0.00	0.00	0.00	0.06	0.23	0.40	0.50	0.49	0.50	0.42	0.29	0.11	0.02	0.00	0.00	0.00	0.00	0.00	0.00	0.00	0.13	0.50	0.00	3.02	24
4日(土)	0.00	0.00	0.00	0.00	0.00	0.00	0.00	0.04	0.24	0.42	0.51	0.58	0.57	0.51	0.19	0.08	0.01	0.00	0.00	0.00	0.00	0.00	0.00	0.00	0.13	0.58	0.00	3.15	24
5日(日)	0.00	0.00	0.00	0.00	0.00	0.00	0.00	0.04	0.23	0.34	0.22	0.15	0.48	0.24	0.14	0.03	0.01	0.00	0.00	0.00	0.00	0.00	0.00	0.00	0.08	0.48	0.00	1.88	24
6日(月)	0.00	0.00	0.00	0.00	0.00	0.00	0.00	0.03	0.16	0.25	0.39	0.46	0.44	0.40	0.26	0.11	0.02	0.00	0.00	0.00	0.00	0.00	0.00	0.00	0.11	0.46	0.00	2.52	24
7日(火)	0.00	0.00	0.00	0.00	0.00	0.00	0.00	0.01	0.05	0.09	0.09	0.10	0.08	0.05	0.03	0.01	0.00	0.00	0.00	0.00	0.00	0.00	0.00	0.00	0.02	0.10	0.00	0.51	24
8日(水)	0.00	0.00	0.00	0.00	0.00	0.00	0.00	0.05	0.14	0.19	0.20	0.22	0.24	0.23	0.31	0.15	0.03	0.00	0.00	0.00	0.00	0.00	0.00	0.00	0.07	0.31	0.00	1.76	24
9日(木)	0.00	0.00	0.00	0.00	0.00	0.00	0.00	0.06	0.23	0.38	0.49	0.53	0.52	0.46	0.33	0.17	0.03	0.00	0.00	0.00	0.00	0.00	0.00	0.00	0.13	0.53	0.00	3.20	24
10日(金)	0.00	0.00	0.00	0.00	0.00	0.00	0.00	0.03	0.17	0.31	0.37	0.40	0.51	0.42	0.35	0.15	0.01	0.00	0.00	0.00	0.00	0.00	0.00	0.00	0.11	0.51	0.00	2.72	24
11日(土)	0.00	0.00	0.00	0.00	0.00	0.00	0.00	0.05	0.18	0.36	0.46	0.39	0.42	0.43	0.31	0.16	0.03	0.00	0.00	0.00	0.00	0.00	0.00	0.00	0.12	0.46	0.00	2.79	24
12日(日)	0.00	0.00	0.00	0.00	0.00	0.00	0.00	0.03	0.12	0.20	0.26	0.53	0.38	0.39	0.24	0.10	0.01	0.00	0.00	0.00	0.00	0.00	0.00	0.00	0.09	0.53	0.00	2.26	24
13日(月)	0.00	0.00	0.00	0.00	0.00	0.00	0.00	0.06	0.23	0.39	0.48	0.59	0.50	0.39	0.18	0.08	0.02	0.00	0.00	0.00	0.00	0.00	0.00	0.00	0.12	0.59	0.00	2.92	24
14日(火)	0.00	0.00	0.00	0.00	0.00	0.00	0.00	0.06	0.23	0.38	0.49	0.54	0.53	0.47	0.34	0.18	0.04	0.00	0.00	0.00	0.00	0.00	0.00	0.00	0.14	0.54	0.00	3.26	24
15日(水)	0.00	0.00	0.00	0.00	0.00	0.00	0.00	0.05	0.22	0.36	0.47	0.52	0.54	0.46	0.35	0.16	0.03	0.00	0.00	0.00	0.00	0.00	0.00	0.00	0.13	0.54	0.00	3.16	24
16日(木)	0.00	0.00	0.00	0.00	0.00	0.00	0.00	0.03	0.20	0.37	0.46	0.52	0.41	0.16	0.11	0.09	0.01	0.00	0.00	0.00	0.00	0.00	0.00	0.00	0.10	0.52	0.00	2.36	24
17日(金)	0.00	0.00	0.00	0.00	0.00	0.00	0.00	0.00	0.04	0.12	0.30	0.39	0.27	0.22	0.13	0.06	0.01	0.00	0.00	0.00	0.00	0.00	0.00	0.00	0.06	0.39	0.00	1.54	24
18日(土)	0.00	0.00	0.00	0.00	0.00	0.00	0.00	0.06	0.23	0.36	0.51	0.56	0.41	0.46	0.26	0.04	0.02	0.00	0.00	0.00	0.00	0.00	0.00	0.00	0.12	0.56	0.00	2.91	24
19日(日)	0.00	0.00	0.00	0.00	0.00	0.00	0.00	0.04	0.23	0.38	0.50	0.54	0.55	0.46	0.19	0.15	0.02	0.00	0.00	0.00	0.00	0.00	0.00	0.00	0.13	0.55	0.00	3.06	24
20日(月)	0.00	0.00	0.00	0.00	0.00	0.00	0.00	0.04	0.23	0.37	0.51	0.52	0.52	0.49	0.32	0.15	0.03	0.00	0.00	0.00	0.00	0.00	0.00	0.00	0.13	0.52	0.00	3.18	24
21日(火)	0.00	0.00	0.00	0.00	0.00	0.00	0.00	0.02	0.12	0.33	0.45	0.47	0.41	0.40	0.11	0.10	0.02	0.00	0.00	0.00	0.00	0.00	0.00	0.00	0.10	0.47	0.00	2.43	24
22日(水)	0.00	0.00	0.00	0.00	0.00	0.00	0.00	0.02	0.03	0.04	0.08	0.23	0.22	0.20	0.14	0.07	0.02	0.00	0.00	0.00	0.00	0.00	0.00	0.00	0.04	0.23	0.00	1.05	24
23日(木)	0.00	0.00	0.00	0.00	0.00	0.00	0.00	0.05	0.18	0.34	0.48	0.53	0.53	0.47	0.34	0.18	0.04	0.00	0.00	0.00	0.00	0.00	0.00	0.00	0.13	0.53	0.00	3.14	24
24日(金)	0.00	0.00	0.00	0.00	0.00	0.00	0.00	0.04	0.19	0.28	0.46	0.42	0.24	0.11	0.08	0.03	0.01	0.00	0.00	0.00	0.00	0.00	0.00	0.00	0.08	0.46	0.00	1.86	24
25日(土)	0.00	0.00	0.00	0.00	0.00	0.00	0.00	0.03	0.20	0.33	0.32	0.55	0.18	0.10	0.06	0.08	0.02	0.00	0.00	0.00	0.00	0.00	0.00	0.00	0.08	0.55	0.00	1.87	24
26日(日)	0.00	0.00	0.00	0.00	0.00	0.00	0.00	0.05	0.23	0.39	0.49	0.44	0.34	0.32	0.29	0.12	0.02	0.00	0.00	0.00	0.00	0.00	0.00	0.00	0.11	0.49	0.00	2.69	24
27日(月)	0.00	0.00	0.00	0.00	0.00	0.00	0.00	0.05	0.22	0.30	0.49	0.53	0.55	0.35	0.34	0.21	0.02	0.00	0.00	0.00	0.00	0.00	0.00	0.00	0.13	0.55	0.00	3.06	24
28日(火)	0.00	0.00	0.00	0.00	0.00	0.00	0.00	0.01	0.10	0.26	0.38	0.47	0.33	0.19	0.26	0.19	0.03	0.00	0.00	0.00	0.00	0.00	0.00	0.00	0.09	0.47	0.00	2.22	24
29日(水)	0.00	0.00	0.00	0.00	0.00	0.00	0.00	0.03	0.19	0.18	0.32	0.46	0.44	0.39	0.20	0.07	0.01	0.00	0.00	0.00	0.00	0.00	0.00	0.00	0.10	0.46	0.00	2.29	24
30日(木)	0.00	0.00	0.00	0.00	0.00	0.00	0.00	0.02	0.16	0.34	0.43	0.55	0.59	0.47	0.26	0.22	0.05	0.00	0.00	0.00	0.00	0.00	0.00	0.00	0.13	0.59	0.00	3.09	24
31日(金)	0.00	0.00	0.00	0.00	0.00	0.00	0.00	0.05	0.22	0.39	0.51	0.52	0.56	0.44	0.31	0.18	0.04	0.00	0.00	0.00	0.00	0.00	0.00	0.00	0.13	0.56	0.00	3.22	24
平均値	0.00	0.00	0.00	0.00	0.00	0.00	0.00	0.04	0.18	0.31	0.40	0.46	0.43	0.36	0.24	0.12	0.02	0.00	0.00	0.00	0.00	0.00	0.00	0.00	0.11			2.56	
最高値	0.00	0.00	0.00	0.00	0.00	0.00	0.00	0.09	0.26	0.42	0.53	0.59	0.59	0.51	0.35	0.22	0.05	0.00	0.00	0.00	0.00	0.00	0.00	0.00	0.14	0.59		3.45	
最低値	0.00	0.00	0.00	0.00	0.00	0.00	0.00	0.00	0.03	0.04	0.08	0.10	0.08	0.05	0.03	0.01	0.00	0.00	0.00	0.00	0.00	0.00	0.00	0.00	0.02		0.00	0.51	
日積算	0.00	0.00	0.00	0.00	0.00	0.00	0.00	1.27	5.72	9.50	12.50	14.22	13.40	11.08	7.31	3.74	0.68	0.00	0.00	0.00	0.00	0.00	0.00	0.00					
有効時間	31	31	31	31	31	31	31	31	31	31	31	31	31	31	31	31	31	31	31	31	31	31	31	31					744

欠測時間数 0 時間
欠測率 0.0 %

表 1.2-6(1) 地上気象観測結果（放射収支量：1月）

調査期間：2021年1月1日(金)～1月31日(日)

調査地点：事業計画地内

観測項目：放射収支量（RAD）

単位：kW/m²

日	時	1時	2時	3時	4時	5時	6時	7時	8時	9時	10時	11時	12時	13時	14時	15時	16時	17時	18時	19時	20時	21時	22時	23時	24時	平均値	最高値	最低値	有効時間		
1月1日(金)		-0.056	-0.055	-0.056	-0.057	-0.058	-0.056	-0.055	-0.033	0.015	0.289	0.418	0.460	0.456	0.272	0.224	0.048	-0.033	-0.054	-0.058	-0.058	-0.057	-0.056	-0.054	-0.055	-0.054	-0.054	0.064	0.447	-0.058	24
2日(土)		-0.055	-0.055	-0.053	-0.051	-0.050	-0.051	-0.050	-0.028	0.014	0.279	0.411	0.447	0.446	0.394	0.304	0.064	-0.043	-0.058	-0.057	-0.056	-0.056	-0.055	-0.054	-0.054	0.064	0.447	-0.058	24		
3日(日)		-0.053	-0.053	-0.053	-0.053	-0.054	-0.042	-0.035	-0.032	0.015	0.095	0.185	0.243	0.373	0.298	0.085	0.028	-0.027	-0.053	-0.050	-0.042	-0.034	-0.042	-0.041	-0.039	0.026	0.373	-0.054	24		
4日(月)		-0.035	-0.022	-0.016	-0.024	-0.025	-0.038	-0.042	-0.025	0.010	0.229	0.256	0.426	0.434	0.390	0.294	0.062	-0.040	-0.055	-0.054	-0.052	-0.051	-0.052	-0.050	-0.043	0.062	0.434	-0.055	24		
5日(火)		-0.036	-0.030	-0.025	-0.025	-0.027	-0.021	-0.019	-0.013	0.016	0.023	0.063	0.069	0.136	0.075	0.049	0.010	-0.015	-0.024	-0.027	-0.025	-0.035	-0.031	-0.022	-0.036	0.001	0.136	-0.036	24		
6日(水)		-0.016	-0.026	-0.028	-0.029	-0.036	-0.023	-0.028	-0.032	0.020	0.252	0.334	0.305	0.284	0.311	0.143	0.032	-0.032	-0.047	-0.044	-0.042	-0.042	-0.040	-0.040	-0.041	0.047	0.334	-0.047	24		
7日(木)		-0.034	-0.026	-0.023	-0.020	-0.020	-0.017	-0.015	-0.017	0.036	0.034	0.033	0.074	0.240	0.294	0.328	0.056	-0.029	-0.045	-0.042	-0.043	-0.048	-0.058	-0.062	-0.062	0.022	0.328	-0.062	24		
8日(金)		-0.061	-0.061	-0.061	-0.060	-0.060	-0.058	-0.060	-0.044	0.009	0.253	-	0.416	0.332	0.346	0.109	0.008	-0.047	-0.055	-0.061	-0.063	-0.063	-0.063	-0.061	-0.061	0.023	0.416	-0.063	23		
9日(土)		-0.060	-0.061	-0.061	-0.060	-0.059	-0.060	-0.061	-0.041	0.005	0.240	0.403	0.360	0.475	0.318	0.319	0.084	-0.051	-0.061	-0.062	-0.063	-0.062	-0.061	-0.061	-0.060	0.053	0.475	-0.063	24		
10日(日)		-0.060	-0.059	-0.059	-0.058	-0.058	-0.057	-0.057	-0.037	0.012	0.236	0.397	0.431	0.435	0.403	0.326	0.082	-0.044	-0.059	-0.059	-0.059	-0.058	-0.056	-0.056	-0.056	0.060	0.435	-0.060	24		
11日(月)		-0.055	-0.053	-0.050	-0.052	-0.049	-0.046	-0.029	-0.018	0.025	0.048	0.125	0.224	0.260	0.206	0.072	0.035	-0.025	-0.051	-0.033	-0.042	-0.033	-0.025	-0.029	-0.023	0.016	0.260	-0.055	24		
12日(火)		-0.028	-0.030	-0.023	-0.014	-0.009	-0.010	-0.008	-0.003	0.007	0.026	0.041	0.043	0.054	0.077	0.096	0.066	-0.002	-0.046	-0.039	-0.030	-0.050	-0.051	-0.051	-0.051	-0.001	0.096	-0.051	24		
13日(水)		-0.051	-0.052	-0.052	-0.051	-0.050	-0.050	-0.049	-0.028	0.034	0.204	0.388	0.437	0.436	0.405	0.324	0.094	-0.032	-0.052	-0.051	-0.049	-0.047	-0.047	-0.046	-0.044	0.065	0.437	-0.052	24		
14日(木)		-0.043	-0.037	-0.027	-0.042	-0.042	-0.042	-0.040	-0.021	0.038	0.186	0.357	0.408	0.413	0.368	0.286	0.106	-0.024	-0.048	-0.045	-0.046	-0.046	-0.046	-0.046	-0.045	0.063	0.413	-0.048	24		
15日(金)		-0.045	-0.046	-0.047	-0.047	-0.048	-0.049	-0.049	-0.029	0.027	0.188	0.393	0.415	0.404	0.364	0.310	0.106	-0.027	-0.047	-0.046	-0.042	-0.021	-0.020	-0.037	-0.040	0.065	0.415	-0.049	24		
16日(土)		-0.039	-0.039	-0.038	-0.038	-0.038	-0.035	-0.020	-0.001	0.024	0.052	0.073	0.087	0.081	0.078	0.270	0.081	-0.015	-0.048	-0.047	-0.031	-0.032	-0.039	-0.032	-0.030	0.009	0.270	-0.048	24		
17日(日)		-0.024	-0.021	-0.019	-0.024	-0.027	-0.032	-0.033	-0.017	0.021	0.160	0.329	0.364	0.200	0.124	0.113	0.023	-0.008	-0.028	-0.042	-0.057	-0.056	-0.057	-0.056	-0.055	0.032	0.364	-0.057	24		
18日(月)		-0.055	-0.056	-0.054	-0.054	-0.053	-0.053	-0.054	-0.033	0.008	0.167	0.409	0.442	0.413	0.244	0.333	0.116	-0.037	-0.055	-0.023	-0.014	-0.016	-0.026	-0.048	-0.051	0.060	0.442	-0.056	24		
19日(火)		-0.050	-0.051	-0.053	-0.053	-0.053	-0.051	-0.032	-0.016	0.017	0.198	0.252	0.264	0.124	0.147	0.138	0.167	-0.014	-0.048	-0.035	-0.021	-0.020	-0.024	-0.056	-0.052	0.028	0.264	-0.056	24		
20日(水)		-0.027	-0.024	-0.015	-0.017	-0.024	-0.019	-0.015	-0.005	0.044	0.120	0.341	0.422	0.443	0.410	0.336	0.129	-0.039	-0.055	-0.054	-0.054	-0.054	-0.053	-0.052	-0.052	0.070	0.443	-0.055	24		
21日(木)		-0.052	-0.051	-0.051	-0.051	-0.050	-0.049	-0.049	-0.027	0.026	0.151	0.408	0.433	0.434	0.403	0.337	0.137	-0.035	-0.052	-0.050	-0.040	-0.034	-0.037	-0.027	-0.014	0.069	0.434	-0.052	24		
22日(金)		-0.008	-0.013	-0.009	-0.005	-0.008	-0.005	0.000	-0.002	0.008	0.011	0.023	0.023	0.027	0.026	0.020	0.015	0.010	-0.004	-0.008	-0.008	-0.007	-0.016	-0.008	-0.006	0.002	0.027	-0.016	24		
23日(土)		-0.007	-0.006	-0.005	-0.005	-0.005	-0.005	-0.006	-0.002	0.008	0.017	0.033	0.060	0.047	0.029	0.022	0.014	-0.001	-0.008	-0.008	-0.008	-0.008	-0.008	-0.008	-0.007	0.006	0.060	-0.008	24		
24日(日)		-0.006	-0.006	-0.006	-0.006	-0.005	-0.006	-0.006	0.003	0.022	0.020	0.028	0.044	0.090	0.041	0.038	0.027	0.003	-0.009	-0.010	-0.010	-0.016	-0.012	-0.022	-0.020	0.007	0.090	-0.022	24		
25日(月)		-0.009	-0.008	-0.009	-0.011	-0.010	-0.021	-0.019	-0.027	0.051	0.156	0.447	0.399	0.501	0.444	0.351	0.134	-0.020	-0.039	-0.037	-0.049	-0.037	-0.026	-0.044	-0.047	0.086	0.501	-0.049	24		
26日(火)		-0.047	-0.046	-0.045	-0.044	-0.044	-0.031	-0.038	-0.015	0.047	0.143	0.429	0.455	0.389	0.240	0.192	0.069	0.001	-0.014	-0.011	-0.011	-0.010	-0.009	-0.007	-0.005	0.066	0.455	-0.047	24		
27日(水)		-0.003	-0.002	-0.002	-0.003	-0.007	-0.007	-0.011	-0.001	0.045	0.102	0.213	0.336	0.179	0.171	0.182	0.147	-0.009	-0.040	-0.043	-0.039	-0.015	-0.012	-0.031	-0.034	0.047	0.336	-0.043	24		
28日(木)		-0.046	-0.053	-0.053	-0.052	-0.052	-0.043	-0.043	-0.028	0.050	0.109	0.264	0.230	0.207	0.221	0.312	0.066	-0.020	-0.053	-0.056	-0.053	-0.051	-0.043	-0.027	-0.045	0.031	0.312	-0.056	24		
29日(金)		-0.031	-0.044	-0.058	-0.062	-0.061	-0.059	-0.059	-0.035	0.061	0.075	0.386	0.320	0.453	0.426	0.407	0.193	-0.034	-0.057	-0.059	-0.059	-0.058	-0.057	-0.056	-0.055	0.062	0.453	-0.062	24		
30日(土)		-0.051	-0.055	-0.055	-0.055	-0.055	-0.052	-0.027	-0.032	0.071	0.053	0.453	0.510	0.510	0.464	0.331	0.085	-0.028	-0.048	-0.043	-0.049	-0.048	-0.039	-0.044	-0.043	0.073	0.510	-0.055	24		
31日(日)		-0.045	-0.035	-0.016	-0.016	-0.025	-0.042	-0.031	-0.015	0.060	0.076	0.429	0.357	0.171	0.169	0.258	0.205	-0.008	-0.051	-0.053	-0.052	-0.052	-0.052	-0.051	-0.052	0.047	0.429	-0.053	24		
平均値		-0.038	-0.038	-0.036	-0.037	-0.037	-0.036	-0.034	-0.021	0.027	0.135	0.277	0.307	0.305	0.263	0.223	0.080	-0.023	-0.044	-0.042	-0.041	-0.039	-0.039	-0.041	-0.041	0.043					
最高値		-0.003	-0.002	-0.002	-0.003	-0.005	-0.005	0.000	0.003	0.071	0.289	0.453	0.510	0.510	0.464	0.407	0.205	0.010	-0.004	-0.008	-0.008	-0.007	-0.008	-0.007	-0.005	0.086	0.510				
最低値		-0.061	-0.061	-0.061	-0.062	-0.061	-0.060	-0.061	-0.044	0.005	0.011	0.023	0.023	0.027	0.026	0.020	0.008	-0.051	-0.061	-0.062	-0.063	-0.063	-0.063	-0.062	-0.062			-0.063			
有効時間		31	31	31	31	31	31	31	31	31	31	30	31	31	31	31	31	31	31	31	31	31	31	31	31					743	

注) - は欠測を示す。

欠測時間数 1時間
欠測率 0.1%

表 1.2-6(2) 地上気象観測結果 (放射収支量 : 2月)

調査期間 : 2021年2月1日(月)~2月28日(日)

調査地点 : 事業計画地内

観測項目 : 放射収支量 (RAD)

単位 : kW/m²

日	1時	2時	3時	4時	5時	6時	7時	8時	9時	10時	11時	12時	13時	14時	15時	16時	17時	18時	19時	20時	21時	22時	23時	24時	平均値	最高値	最低値	有効時間	
2月1日(月)	-0.052	-0.051	-0.050	-0.046	-0.042	-0.022	-0.020	-0.002	0.038	0.091	0.347	0.150	0.142	0.144	0.056	0.013	0.001	-0.006	-0.004	-0.008	-0.007	-0.004	-0.003	0.001	0.028	0.347	-0.052	24	
2日(火)	0.001	-0.002	-0.007	-0.009	-0.010	-0.012	-0.010	-0.004	0.037	0.110	0.427	0.484	0.504	0.462	0.381	0.064	0.007	-0.051	-0.057	-0.058	-0.058	-0.058	-0.059	0.084	0.504	-0.059	24		
3日(水)	-0.059	-0.058	-0.056	-0.056	-0.056	-0.056	-0.055	-0.035	0.049	0.068	0.469	0.314	0.404	0.169	0.280	0.176	-0.002	-0.052	-0.055	-0.054	-0.053	-0.053	-0.054	-0.053	0.047	0.469	-0.059	24	
4日(木)	-0.046	-0.051	-0.054	-0.054	-0.054	-0.052	-0.040	-0.019	0.085	0.106	0.099	0.070	0.362	0.423	0.404	0.151	0.009	-0.051	-0.052	-0.055	-0.056	-0.054	-0.053	-0.052	0.040	0.423	-0.056	24	
5日(金)	-0.050	-0.042	-0.037	-0.050	-0.051	-0.051	-0.050	-0.026	0.115	0.125	0.411	0.520	0.510	0.440	0.340	0.174	-0.019	-0.042	-0.026	-0.020	-0.019	-0.018	-0.018	-0.018	0.087	0.520	-0.051	24	
6日(土)	-0.017	-0.016	-0.015	-0.014	-0.014	-0.024	-0.033	-0.024	0.134	0.102	0.449	0.497	0.494	0.465	0.391	0.201	-0.016	-0.049	-0.050	-0.047	-0.045	-0.043	-0.043	-0.045	0.093	0.497	-0.050	24	
7日(日)	-0.046	-0.047	-0.045	-0.046	-0.046	-0.045	-0.045	-0.018	0.119	0.128	0.404	0.389	0.247	0.353	0.040	0.121	0.003	-0.045	-0.050	-0.050	-0.044	-0.032	-0.047	-0.046	0.048	0.404	-0.050	24	
8日(月)	-0.043	-0.040	-0.041	-0.017	-0.039	-0.046	-0.024	-0.009	0.140	0.167	0.227	0.130	0.222	0.113	0.030	0.015	0.000	-0.016	-0.034	-0.027	-0.022	-0.032	-0.026	-0.024	0.025	0.227	-0.046	24	
9日(火)	-0.049	-0.050	-0.051	-0.055	-0.054	-0.055	-0.055	-0.033	0.216	0.128	0.167	0.210	0.343	-	0.090	0.047	0.009	-0.016	-0.021	-0.020	-0.039	-0.048	-0.026	-0.022	0.027	0.343	-0.055	23	
10日(水)	-0.021	-0.040	-0.042	-0.054	-0.053	-0.052	-0.048	-0.024	0.236	0.170	0.503	0.547	0.533	0.500	0.380	0.198	-0.004	-0.048	-0.037	-0.014	-0.014	-0.015	-0.026	-0.048	0.105	0.547	-0.054	24	
11日(木)	-0.050	-0.051	-0.052	-0.051	-0.029	-0.036	-0.040	-0.016	0.181	0.185	0.412	0.361	0.447	0.463	0.318	0.201	0.005	-0.045	-0.047	-0.042	-0.038	-0.035	-0.032	-0.030	0.082	0.463	-0.052	24	
12日(金)	-0.030	-0.029	-0.029	-0.029	-0.028	-0.028	-0.027	-0.012	0.021	0.076	0.122	0.242	0.342	0.213	0.115	0.079	0.035	-0.038	-0.042	-0.019	-0.023	-0.019	-0.038	-0.029	0.034	0.342	-0.042	24	
13日(土)	-0.034	-0.029	-0.021	-0.039	-0.040	-0.039	-0.038	-0.011	0.205	0.185	0.463	0.502	0.461	0.457	0.399	0.215	0.010	-0.042	-0.046	-0.041	-0.043	-0.042	-0.041	-0.040	0.098	0.502	-0.046	24	
14日(日)	-0.039	-0.026	-0.035	-0.041	-0.034	-0.041	-0.039	-0.015	0.224	0.181	0.491	0.442	0.489	0.468	0.406	0.228	0.016	-0.036	-0.029	-0.036	-0.021	-0.011	-0.015	-0.013	0.105	0.491	-0.041	24	
15日(月)	-0.013	-0.014	-0.012	-0.011	-0.009	-0.008	-0.008	-0.003	0.017	0.016	0.053	0.108	0.138	0.277	0.133	0.031	0.015	-0.030	-0.041	-0.050	-0.049	-0.050	-0.052	-0.053	0.016	0.277	-0.053	24	
16日(火)	-0.022	-0.037	-0.058	-0.056	-0.055	-0.052	-0.054	-0.032	0.242	0.203	0.543	0.586	0.579	0.538	0.447	0.255	0.031	-0.045	-0.055	-0.032	-0.014	-0.025	-0.031	-0.028	0.118	0.586	-0.058	24	
17日(水)	-0.013	-0.014	-0.024	-0.030	-0.022	-0.016	-0.015	0.003	0.057	0.161	0.168	0.129	0.270	0.217	0.246	0.046	0.009	-0.052	-0.064	-0.063	-0.062	-0.062	-0.061	-0.061	0.031	0.270	-0.064	24	
18日(木)	-0.060	-0.060	-0.060	-0.060	-0.059	-0.058	-0.055	-0.033	0.215	0.182	0.545	0.590	0.539	0.402	0.194	0.250	0.126	-0.022	-0.054	-0.057	-0.057	-0.056	-0.056	-0.051	0.094	0.590	-0.060	24	
19日(金)	-0.024	-0.031	-0.031	-0.016	-0.016	-0.018	-0.016	0.000	0.029	0.086	0.156	0.258	0.383	0.540	0.459	0.332	0.080	-0.049	-0.056	-0.055	-0.054	-0.052	-0.051	-0.050	0.075	0.540	-0.056	24	
20日(土)	-0.048	-0.041	-0.041	-0.030	-0.035	-0.043	-0.021	-0.012	0.205	0.175	0.510	0.555	0.545	0.487	0.403	0.237	0.064	-0.040	-0.049	-0.046	-0.044	-0.041	-0.040	-0.040	0.109	0.555	-0.049	24	
21日(日)	-0.040	-0.042	-0.042	-0.041	-0.040	-0.041	-0.038	-0.009	0.186	0.148	0.479	0.526	0.526	0.489	0.412	0.295	0.076	-0.040	-0.049	-0.047	-0.046	-0.044	-0.044	-0.042	0.106	0.526	-0.049	24	
22日(月)	-0.041	-0.041	-0.041	-0.043	-0.044	-0.045	-0.042	-0.020	0.208	0.118	0.532	0.563	0.553	0.503	0.420	0.287	0.065	-0.041	-0.049	-0.047	-0.044	-0.042	-0.022	-0.016	0.111	0.563	-0.049	24	
23日(火)	-0.033	-0.041	-0.039	-0.024	-0.046	-0.048	-0.036	0.000	0.052	0.082	0.396	0.564	0.509	0.295	0.264	0.227	0.045	-0.042	-0.051	-0.054	-0.055	-0.054	-0.049	-0.043	0.076	0.564	-0.055	24	
24日(水)	-0.041	-0.031	-0.039	-0.037	-0.046	-0.055	-0.052	-0.021	0.178	0.146	0.435	0.536	0.528	0.489	0.417	0.206	0.062	-0.056	-0.066	-0.064	-0.063	-0.061	-0.059	-0.058	0.094	0.536	-0.066	24	
25日(木)	-0.057	-0.056	-0.056	-0.056	-0.056	-0.055	-0.052	-0.027	0.200	0.203	0.515	0.545	0.540	0.469	0.312	0.188	0.031	-0.027	-0.036	-0.041	-0.044	-0.033	-0.021	-0.021	0.099	0.545	-0.057	24	
26日(金)	-0.022	-0.020	-0.018	-0.017	-0.014	-0.014	-0.013	-0.004	0.031	0.064	0.069	0.062	0.058	0.048	0.029	0.015	0.004	-0.018	-0.026	-0.026	-0.029	-0.033	-0.031	-0.030	0.003	0.069	-0.033	24	
27日(土)	-0.023	-0.027	-0.027	-0.033	-0.047	-0.042	-0.035	0.005	0.111	0.231	0.473	0.569	0.334	0.393	0.425	0.314	0.102	-0.047	-0.055	-0.055	-0.049	-0.046	-0.048	-0.048	0.099	0.569	-0.055	24	
28日(日)	-0.046	-0.045	-0.043	-0.045	-0.046	-0.044	-0.039	0.006	0.097	0.180	0.345	0.256	0.415	0.422	0.151	0.090	0.025	-0.021	-0.022	-0.016	-0.022	-0.013	-0.012	-0.033	0.064	0.422	-0.046	24	
平均値	-0.036	-0.037	-0.038	-0.038	-0.039	-0.039	-0.036	-0.014	0.130	0.136	0.365	0.382	0.408	0.379	0.284	0.166	0.028	-0.038	-0.044	-0.041	-0.040	-0.038	-0.038	-0.038	0.071				
最高値	0.001	-0.002	-0.007	-0.009	-0.009	-0.008	-0.008	0.006	0.242	0.231	0.545	0.590	0.579	0.540	0.459	0.332	0.126	-0.006	-0.004	-0.008	-0.007	-0.004	-0.003	0.001	0.118	0.590			
最低値	-0.060	-0.060	-0.060	-0.060	-0.059	-0.058	-0.055	-0.035	0.017	0.016	0.053	0.062	0.058	0.048	0.029	0.013	-0.019	-0.056	-0.066	-0.064	-0.063	-0.062	-0.061	-0.061			-0.066		
有効時間	28	28	28	28	28	28	28	28	28	28	28	28	28	28	27	28	28	28	28	28	28	28	28	28	28				671

注) - は欠測を示す。

欠測時間数 1時間
欠測率 0.1%

表 1.2-6(3) 地上気象観測結果 (放射収支量 : 3月)

調査期間 : 2021年3月1日(月)~3月31日(水)

調査地点 : 事業計画地内

観測項目 : 放射収支量 (RAD)

単位 : kW/m²

日	時	1時	2時	3時	4時	5時	6時	7時	8時	9時	10時	11時	12時	13時	14時	15時	16時	17時	18時	19時	20時	21時	22時	23時	24時	平均値	最高値	最低値	有効時間	
3月1日(月)		-0.048	-0.043	-0.044	-0.017	-0.043	-0.045	-0.039	-0.004	0.177	0.203	0.495	0.507	0.486	0.447	0.399	0.310	0.124	-0.034	-0.038	-0.019	-0.020	-0.015	-0.024	-0.028	0.112	0.507	-0.048	24	
2日(火)		-0.027	-0.019	-0.009	-0.008	-0.005	-0.008	-0.005	0.011	0.018	0.031	-	0.022	0.016	0.012	0.059	0.138	0.039	-0.011	-0.037	-0.052	-0.055	-0.057	-0.057	-0.056	-0.003	0.138	-0.057	23	
3日(水)		-0.047	-0.045	-0.043	-0.048	-0.039	-0.028	-0.028	0.018	0.162	0.251	0.552	0.659	0.645	0.589	0.493	0.331	0.067	-0.024	-0.041	-0.044	-0.043	-0.051	-0.048	-0.053	0.133	0.659	-0.053	24	
4日(木)		-0.051	-0.041	-0.050	-0.049	-0.048	-0.047	-0.039	-0.004	0.208	0.216	0.562	0.592	0.518	0.424	0.186	0.111	0.029	-0.011	-0.046	-0.036	-0.018	-0.017	-0.020	-0.015	0.098	0.592	-0.051	24	
5日(金)		-0.014	-0.014	-0.012	-0.013	-0.012	-0.011	-0.009	0.018	0.072	0.065	0.084	0.077	0.042	0.126	0.077	0.069	0.037	0.004	-0.010	-0.008	-0.008	-0.008	-0.011	-0.006	0.022	0.126	-0.014	24	
6日(土)		-0.012	-0.014	-0.005	-0.006	-0.006	-0.005	-0.004	0.009	0.036	0.113	0.293	0.363	0.581	0.481	0.197	0.049	-0.004	-0.012	-0.013	-0.013	-0.014	-0.014	-0.014	-0.019	0.082	0.581	-0.019	24	
7日(日)		-0.031	-0.048	-0.043	-0.052	-0.053	-0.052	-0.044	-0.009	0.182	0.230	0.515	0.535	0.535	0.189	0.093	0.066	0.028	-0.002	-0.008	-0.008	-0.013	-0.014	-0.013	-0.012	0.082	0.535	-0.053	24	
8日(月)		-0.014	-0.013	-0.014	-0.014	-0.014	-0.013	-0.010	0.019	0.069	0.129	0.340	0.321	0.537	0.576	0.427	0.343	0.140	-0.041	-0.058	-0.057	-0.057	-0.057	-0.057	-0.057	0.101	0.576	-0.058	24	
9日(火)		-0.057	-0.056	-0.056	-0.055	-0.054	-0.046	-0.038	0.036	0.067	0.136	0.523	0.629	0.516	0.442	0.207	0.067	0.028	-0.014	-0.045	-0.050	-0.047	-0.048	-0.047	-0.047	0.083	0.629	-0.057	24	
10日(水)		-0.040	-0.026	-0.014	-0.044	-0.048	-0.049	-0.042	0.001	0.216	0.304	0.477	0.591	0.597	0.521	0.463	0.339	0.129	-0.044	-0.062	-0.061	-0.061	-0.061	-0.060	-0.059	0.124	0.597	-0.062	24	
11日(木)		-0.059	-0.058	-0.058	-0.057	-0.057	-0.057	-0.046	-0.008	0.223	0.270	0.558	0.564	0.578	0.575	0.458	0.278	0.083	-0.031	-0.050	-0.042	-0.047	-0.051	-0.047	-0.050	0.120	0.578	-0.059	24	
12日(金)		-0.050	-0.043	-0.031	-0.024	-0.019	-0.018	-0.014	0.013	0.056	0.079	0.111	0.308	0.104	0.035	0.007	0.012	-0.003	-0.008	-0.011	-0.010	-0.009	-0.010	-0.009	-0.007	0.019	0.308	-0.050	24	
13日(土)		-0.007	-0.005	-0.004	-0.004	-0.005	-0.006	0.003	0.030	0.083	0.073	0.178	0.442	0.034	0.261	0.374	0.060	0.010	-0.010	-0.016	-0.023	-0.021	-0.030	-0.045	-0.052	0.055	0.442	-0.052	24	
14日(日)		-0.051	-0.051	-0.051	-0.052	-0.053	-0.053	-0.040	0.008	0.206	0.256	0.421	0.589	0.653	0.574	0.456	0.338	0.081	-0.037	-0.057	-0.057	-0.057	-0.054	-0.052	-0.051	0.119	0.653	-0.057	24	
15日(月)		-0.050	-0.050	-0.050	-0.050	-0.050	-0.048	-0.028	0.025	0.210	0.282	0.451	0.586	0.615	0.558	0.448	0.253	0.094	-0.030	-0.055	-0.050	-0.049	-0.047	-0.047	-0.046	0.120	0.615	-0.055	24	
16日(火)		-0.039	-0.038	-0.043	-0.035	-0.034	-0.023	-0.007	0.015	0.057	0.192	0.129	0.121	0.124	0.123	0.095	0.048	0.015	0.003	-0.007	-0.010	-0.010	-0.009	-0.017	-0.021	0.026	0.192	-0.043	24	
17日(水)		-0.011	-0.011	-0.034	-0.032	-0.046	-0.042	-0.034	0.015	0.263	0.346	0.470	0.624	0.625	0.480	0.349	0.313	0.096	-0.036	-0.058	-0.055	-0.055	-0.054	-0.052	-0.053	0.125	0.625	-0.058	24	
18日(木)		-0.054	-0.055	-0.055	-0.055	-0.056	-0.056	-0.040	0.007	0.295	0.379	0.525	0.601	0.642	0.577	0.483	0.345	0.111	-0.038	-0.057	-0.054	-0.053	-0.054	-0.053	-0.052	0.135	0.642	-0.057	24	
19日(金)		-0.051	-0.046	-0.042	-0.049	-0.045	-0.046	-0.033	0.016	0.302	0.369	0.517	0.551	0.610	0.557	0.461	0.331	0.103	-0.028	-0.059	-0.058	-0.056	-0.053	-0.052	-0.050	0.131	0.610	-0.059	24	
20日(土)		-0.050	-0.023	-0.024	-0.042	-0.046	-0.044	-0.024	0.023	0.298	0.365	0.302	0.259	0.144	0.126	0.102	0.078	0.022	-0.003	-0.013	-0.011	-0.009	-0.008	-0.007	-0.005	0.059	0.365	-0.050	24	
21日(日)		-0.006	-0.007	-0.006	-0.005	-0.008	-0.010	-0.001	0.006	0.011	0.014	0.022	0.030	0.026	0.075	0.031	0.010	0.000	-0.006	-0.010	-0.011	-0.018	-0.014	-0.012	-0.023	0.004	0.075	-0.023	24	
22日(月)		-0.011	-0.013	-0.016	-0.026	-0.026	-0.026	-0.005	0.038	0.232	0.394	0.362	0.420	0.226	0.216	0.106	0.166	0.005	-0.018	-0.042	-0.027	-0.032	-0.032	-0.024	-0.017	0.077	0.420	-0.042	24	
23日(火)		-0.048	-0.058	-0.058	-0.056	-0.055	-0.055	-0.039	0.008	0.361	0.443	0.422	0.580	0.657	0.602	0.509	0.378	0.098	-0.038	-0.058	-0.057	-0.055	-0.054	-0.052	-0.052	0.138	0.657	-0.058	24	
24日(水)		-0.051	-0.051	-0.051	-0.050	-0.050	-0.048	-0.031	0.019	0.366	0.461	0.468	0.600	0.669	0.618	0.511	0.347	0.081	-0.017	-0.041	-0.045	-0.032	-0.029	-0.032	-0.030	0.149	0.669	-0.051	24	
25日(木)		-0.025	-0.020	-0.020	-0.020	-0.020	-0.012	-0.005	0.018	0.047	0.093	0.060	0.063	0.094	0.171	0.153	0.300	0.097	-0.017	-0.047	-0.046	-0.046	-0.049	-0.050	-0.049	0.028	0.300	-0.050	24	
26日(金)		-0.050	-0.048	-0.047	-0.046	-0.047	-0.046	0.006	0.056	0.288	0.455	0.499	0.622	0.583	0.605	0.511	0.364	0.069	-0.042	-0.060	-0.058	-0.057	-0.055	-0.055	-0.053	0.141	0.622	-0.060	24	
27日(土)		-0.051	-0.051	-0.048	-0.054	-0.054	-0.055	-0.037	0.057	0.391	0.455	0.459	0.586	0.531	0.580	0.360	0.313	0.058	-0.032	-0.043	-0.037	-0.034	-0.032	-0.028	-0.028	0.134	0.586	-0.055	24	
28日(日)		-0.024	-0.017	-0.018	-0.012	-0.010	-0.010	-0.008	0.008	0.012	0.030	0.065	0.035	0.052	0.060	0.058	0.015	0.000	-0.006	-0.008	-0.006	-0.005	-0.006	-0.004	-0.012	0.008	0.065	-0.024	24	
29日(月)		-0.031	-0.037	-0.036	-0.036	-0.046	-0.032	-0.013	0.054	0.211	0.448	0.484	0.370	0.516	0.543	0.434	0.284	0.054	-0.016	-0.044	-0.042	-0.040	-0.039	-0.040	-0.040	0.121	0.543	-0.046	24	
30日(火)		-0.041	-0.042	-0.042	-0.042	-0.042	-0.040	-0.016	0.072	0.257	0.409	0.452	0.574	0.383	0.361	0.178	0.031	0.016	0.005	-0.035	-0.042	-0.043	-0.042	-0.044	-0.045	0.093	0.574	-0.045	24	
31日(水)		-0.046	-0.038	-0.045	-0.047	-0.050	-0.051	-0.031	0.082	0.399	0.520	0.488	0.690	0.588	0.585	0.507	0.368	0.023	-0.028	-0.056	-0.057	-0.056	-0.052	-0.050	-0.051	0.150	0.690	-0.057	24	
平均値		-0.037	-0.035	-0.034	-0.035	-0.037	-0.035	-0.023	0.021	0.186	0.258	0.376	0.436	0.417	0.390	0.297	0.208	0.056	-0.020	-0.038	-0.037	-0.036	-0.036	-0.036	-0.037	0.090				
最高値		-0.006	-0.005	-0.004	-0.004	-0.005	-0.005	0.006	0.082	0.399	0.520	0.562	0.690	0.669	0.618	0.511	0.378	0.140	0.005	-0.007	-0.006	-0.005	-0.006	-0.004	-0.005	0.150	0.690			
最低値		-0.059	-0.058	-0.058	-0.057	-0.057	-0.057	-0.046	-0.009	0.011	0.014	0.022	0.022	0.016	0.012	0.007	0.010	-0.004	-0.044	-0.062	-0.061	-0.061	-0.061	-0.060	-0.059			-0.062		
有効時間		31	31	31	31	31	31	31	31	31	31	30	31	31	31	31	31	31	31	31	31	31	31	31	31					743

注) - は欠測を示す。

欠測時間数 1時間
欠測率 0.1%

表 1.2-6(4) 地上気象観測結果 (放射収支量 : 4月)

調査期間 : 2021年4月1日(木)~4月30日(金)

調査地点 : 事業計画地内

観測項目 : 放射収支量 (RAD)

単位 : kW/m²

日	1時	2時	3時	4時	5時	6時	7時	8時	9時	10時	11時	12時	13時	14時	15時	16時	17時	18時	19時	20時	21時	22時	23時	24時	平均値	最高値	最低値	有効時間
4月1日(木)	-0.051	-0.050	-0.049	-0.051	-0.052	-0.050	-0.025	0.077	0.386	0.527	0.483	0.682	0.610	0.548	0.473	0.318	0.033	-0.016	-0.039	-0.041	-0.044	-0.039	-0.033	-0.042	0.148	0.682	-0.052	24
2日(金)	-0.040	-0.026	-0.038	-0.038	-0.039	-0.039	-0.010	0.086	0.365	0.482	0.452	-	0.464	0.227	0.202	0.174	0.061	0.005	-0.026	-0.024	-0.026	-0.048	-0.048	-0.048	0.090	0.482	-0.048	23
3日(土)	-0.046	-0.045	-0.043	-0.038	-0.042	-0.031	-0.003	0.118	0.180	0.281	0.253	0.245	0.449	0.447	0.295	0.103	0.073	0.000	-0.018	-0.028	-0.041	-0.041	-0.039	-0.022	0.084	0.449	-0.046	24
4日(日)	-0.011	-0.009	-0.008	-0.016	-0.015	-0.008	0.010	0.048	0.062	0.100	0.108	0.055	0.026	0.032	0.037	0.022	0.015	0.002	-0.002	-0.002	-0.003	-0.006	-0.007	-0.008	0.018	0.108	-0.016	24
5日(月)	-0.008	-0.009	-0.010	-0.011	-0.011	-0.011	-0.002	0.022	0.041	0.089	0.323	0.767	0.749	0.538	0.576	0.308	-0.029	-0.030	-0.064	-0.064	-0.062	-0.059	-0.057	-0.056	0.122	0.767	-0.064	24
6日(火)	-0.054	-0.053	-0.053	-0.052	-0.051	-0.046	0.001	0.089	0.172	0.363	0.263	0.373	0.238	0.097	0.126	0.034	0.012	-0.010	-0.015	-0.013	-0.010	-0.010	-0.011	-0.009	0.058	0.373	-0.054	24
7日(水)	-0.008	-0.009	-0.013	-0.015	-0.035	-0.056	-0.039	0.087	0.487	0.605	0.530	0.770	0.760	0.591	0.531	0.229	-0.015	-0.021	-0.053	-0.055	-0.055	-0.056	-0.054	0.169	0.770	-0.056	24	
8日(木)	-0.053	-0.051	-0.053	-0.050	-0.050	-0.045	-0.010	0.089	0.347	0.448	0.407	0.516	0.679	0.547	0.468	0.214	0.018	0.002	-0.022	-0.027	-0.031	-0.045	-0.052	-0.054	0.133	0.679	-0.054	24
9日(金)	-0.055	-0.057	-0.058	-0.059	-0.057	-0.054	-0.029	0.085	0.456	0.583	0.418	0.645	0.597	0.534	0.360	0.201	0.032	-0.012	-0.055	-0.062	-0.062	-0.053	-0.057	-0.061	0.133	0.645	-0.062	24
10日(土)	-0.062	-0.061	-0.060	-0.060	-0.059	-0.055	-0.032	0.086	0.477	0.574	0.430	0.758	0.733	0.667	0.449	0.165	-0.016	-0.028	-0.059	-0.059	-0.055	-0.057	-0.059	-0.059	0.148	0.758	-0.062	24
11日(日)	-0.059	-0.061	-0.059	-0.058	-0.057	-0.053	-0.031	0.087	0.484	0.533	0.426	0.757	0.740	0.680	0.457	0.078	-0.016	-0.030	-0.061	-0.060	-0.053	-0.053	-0.047	-0.047	0.146	0.757	-0.061	24
12日(月)	-0.048	-0.049	-0.050	-0.051	-0.050	-0.039	-0.019	0.090	0.460	0.479	0.402	0.503	0.277	0.231	0.191	0.055	0.031	0.003	-0.018	-0.018	-0.018	-0.021	-0.019	-0.020	0.096	0.503	-0.051	24
13日(火)	-0.017	-0.018	-0.018	-0.015	-0.018	-0.010	-0.004	0.043	0.189	0.165	0.322	0.132	0.073	0.083	0.061	0.079	0.015	-0.002	-0.007	-0.008	-0.006	-0.005	-0.005	-0.004	0.043	0.322	-0.018	24
14日(水)	-0.003	-0.002	-0.002	-0.003	-0.003	-0.004	0.008	0.035	0.152	0.326	0.421	0.325	0.332	0.087	0.053	0.039	0.029	0.008	-0.030	-0.058	-0.059	-0.058	-0.059	-0.059	0.061	0.421	-0.059	24
15日(木)	-0.058	-0.058	-0.059	-0.058	-0.057	-0.052	-0.029	0.089	0.500	0.484	0.470	0.743	0.618	0.560	0.542	0.103	0.040	-0.010	-0.049	-0.046	-0.041	-0.037	-0.033	-0.033	0.147	0.743	-0.059	24
16日(金)	-0.046	-0.019	-0.012	-0.011	-0.010	-0.008	0.015	0.059	0.110	0.248	0.236	0.388	0.183	0.038	0.136	0.129	0.041	0.001	-0.009	-0.010	-0.011	-0.012	-0.012	-0.011	0.059	0.388	-0.046	24
17日(土)	-0.011	-0.011	-0.010	-0.011	-0.010	-0.008	-0.002	0.011	0.019	0.024	0.025	0.019	0.019	0.036	0.047	0.043	0.027	0.026	-0.018	-0.042	-0.042	-0.037	-0.017	-0.018	0.002	0.047	-0.042	24
18日(日)	-0.037	-0.050	-0.045	-0.040	-0.027	-0.038	0.022	0.106	0.473	0.414	0.211	0.432	0.311	0.188	0.235	0.055	0.042	-0.007	-0.047	-0.055	-0.055	-0.055	-0.054	-0.054	0.080	0.473	-0.055	24
19日(月)	-0.054	-0.052	-0.051	-0.053	-0.051	-0.044	-0.014	0.093	0.474	0.403	0.482	0.777	0.756	0.678	0.576	0.092	-0.018	-0.026	-0.051	-0.053	-0.051	-0.051	-0.050	-0.050	0.153	0.777	-0.054	24
20日(火)	-0.049	-0.048	-0.047	-0.047	-0.047	-0.041	-0.012	0.092	0.454	0.424	0.456	0.753	0.739	0.670	0.560	0.073	-0.014	-0.020	-0.047	-0.048	-0.045	-0.045	-0.045	-0.045	0.151	0.753	-0.049	24
21日(水)	-0.046	-0.046	-0.046	-0.047	-0.048	-0.043	-0.014	0.091	0.477	0.504	0.425	0.748	0.725	0.662	0.563	0.049	-0.018	-0.029	-0.051	-0.058	-0.057	-0.053	-0.051	-0.052	0.149	0.748	-0.058	24
22日(木)	-0.052	-0.052	-0.050	-0.045	-0.051	-0.049	-0.021	0.083	0.380	0.441	0.405	0.426	0.340	0.527	0.551	0.021	-0.046	-0.048	-0.061	-0.064	-0.061	-0.059	-0.058	-0.057	0.100	0.551	-0.064	24
23日(金)	-0.056	-0.056	-0.056	-0.055	-0.054	-0.043	-0.013	0.094	0.449	0.483	0.373	0.670	0.619	0.509	0.379	0.093	0.047	-0.007	-0.023	-0.029	-0.031	-0.035	-0.038	-0.037	0.133	0.670	-0.056	24
24日(土)	-0.024	-0.026	-0.023	-0.027	-0.029	-0.023	0.032	0.079	0.089	0.180	0.318	0.326	0.598	0.461	0.390	0.019	0.007	-0.024	-0.042	-0.042	-0.040	-0.035	-0.036	-0.042	0.087	0.598	-0.042	24
25日(日)	-0.038	-0.036	-0.032	-0.038	-0.040	-0.022	0.006	0.074	0.236	0.516	0.354	0.745	0.711	0.611	0.461	0.039	0.027	-0.015	-0.047	-0.062	-0.062	-0.062	-0.061	-0.058	0.134	0.745	-0.062	24
26日(月)	-0.033	-0.042	-0.057	-0.053	-0.042	-0.027	-0.013	0.127	0.459	0.614	0.410	0.748	0.723	0.659	0.557	-0.064	-0.050	-0.050	-0.061	-0.065	-0.063	-0.060	-0.057	-0.056	0.146	0.748	-0.065	24
27日(火)	-0.056	-0.055	-0.050	-0.055	-0.055	-0.048	-0.020	0.133	0.367	0.523	0.445	0.650	0.342	0.657	0.530	-0.012	-0.026	-0.024	-0.046	-0.049	-0.044	-0.043	-0.039	-0.027	0.125	0.657	-0.056	24
28日(水)	-0.021	-0.018	-0.015	-0.020	-0.016	-0.013	-0.003	0.000	0.032	0.059	0.151	0.221	0.193	0.198	0.165	0.069	0.023	0.002	-0.008	-0.007	-0.006	-0.006	-0.005	-0.007	0.040	0.221	-0.021	24
29日(木)	-0.006	-0.007	-0.004	-0.004	-0.004	-0.003	0.004	0.011	0.013	0.024	0.027	0.034	0.050	0.043	0.024	0.011	0.001	-0.005	-0.011	-0.026	-0.025	-0.036	-0.019	-0.021	0.003	0.050	-0.036	24
30日(金)	-0.041	-0.034	-0.028	-0.045	-0.032	-0.019	0.004	0.116	0.444	0.580	0.553	0.742	0.763	0.696	0.282	0.081	0.041	-0.005	-0.036	-0.041	-0.031	-0.033	-0.043	-0.046	0.161	0.763	-0.046	24
平均値	-0.038	-0.037	-0.037	-0.038	-0.037	-0.033	-0.008	0.077	0.308	0.383	0.353	0.516	0.481	0.417	0.343	0.094	0.012	-0.012	-0.036	-0.041	-0.040	-0.040	-0.039	-0.039	0.104			
最高値	-0.003	-0.002	-0.002	-0.003	-0.003	-0.003	0.032	0.133	0.500	0.614	0.553	0.777	0.763	0.696	0.576	0.318	0.073	0.026	-0.002	-0.002	-0.003	-0.005	-0.005	-0.004	0.169	0.777		
最低値	-0.062	-0.061	-0.060	-0.060	-0.059	-0.056	-0.039	0.000	0.013	0.024	0.025	0.019	0.019	0.032	0.024	-0.064	-0.050	-0.050	-0.064	-0.065	-0.063	-0.062	-0.061	-0.061			-0.065	
有効時間	30	30	30	30	30	30	30	30	30	30	30	29	30	30	30	30	30	30	30	30	30	30	30	30				719

注) - は欠測を示す。

欠測時間数 1時間
欠測率 0.1%

表 1.2-6(5) 地上気象観測結果 (放射収支量 : 5月)

調査期間 : 2021年5月1日(土)~5月31日(月)

調査地点 : 事業計画地内

観測項目 : 放射収支量 (RAD)

単位 : kW/m²

日	時	1時	2時	3時	4時	5時	6時	7時	8時	9時	10時	11時	12時	13時	14時	15時	16時	17時	18時	19時	20時	21時	22時	23時	24時	平均値	最高値	最低値	有効時間
5月1日(土)		-0.046	-0.048	-0.047	-0.041	-0.021	-0.014	0.020	0.069	0.146	0.420	0.451	0.726	0.629	0.507	0.039	0.022	0.027	0.009	-0.032	-0.043	-0.031	-0.040	-0.032	-0.039	0.110	0.726	-0.048	24
2日(日)		-0.043	-0.042	-0.037	-0.043	-0.044	-0.031	0.011	0.156	0.300	0.273	0.090	0.102	0.188	0.346	0.080	0.126	0.054	0.014	-0.025	-0.032	-0.041	-0.048	-0.030	-0.044	0.053	0.346	-0.048	24
3日(月)		-0.047	-0.043	-0.048	-0.040	-0.047	-0.040	-0.009	0.155	0.564	0.654	0.624	0.806	0.777	0.709	0.273	-0.008	-0.014	-0.024	-0.040	-0.046	-0.045	-0.045	-0.044	-0.044	0.166	0.806	-0.048	24
4日(火)		-0.043	-0.043	-0.042	-0.042	-0.040	-0.026	0.014	0.150	0.490	0.626	0.583	0.659	0.424	0.499	0.385	0.105	0.071	0.018	-0.017	-0.024	-0.020	-0.016	-0.013	-0.012	0.154	0.659	-0.043	24
5日(水)		-0.013	-0.012	-0.011	-0.008	-0.015	-0.007	0.005	0.011	0.021	0.022	0.043	0.078	0.078	0.102	0.075	0.034	0.003	0.004	-0.002	-0.004	-0.003	-0.005	-0.013	-0.031	0.015	0.102	-0.031	24
6日(木)		-0.034	-0.020	-0.043	-0.046	-0.046	-0.038	-0.008	0.129	0.546	0.682	0.737	0.795	0.788	0.726	0.414	-0.017	-0.018	-0.029	-0.044	-0.051	-0.048	-0.027	-0.030	-0.043	0.178	0.795	-0.051	24
7日(金)		-0.040	-0.028	-0.028	-0.029	-0.023	-0.010	0.016	0.068	0.164	0.111	0.068	-	0.134	0.109	0.099	0.036	0.007	0.024	-0.019	-0.020	-0.019	-0.008	-0.006	-0.006	0.026	0.164	-0.040	23
8日(土)		-0.006	-0.006	-0.004	-0.008	-0.024	-0.017	0.023	0.145	0.436	0.428	0.369	0.369	0.308	0.195	0.119	0.061	0.023	0.004	-0.015	-0.020	-0.021	-0.024	-0.026	-0.025	0.095	0.436	-0.026	24
9日(日)		-0.026	-0.028	-0.028	-0.025	-0.023	0.000	0.031	0.143	0.443	0.605	0.720	0.786	0.750	0.680	0.361	0.036	0.014	0.000	-0.029	-0.043	-0.043	-0.044	-0.051	-0.054	0.174	0.786	-0.054	24
10日(月)		-0.050	-0.051	-0.051	-0.049	-0.048	-0.034	0.000	0.133	0.542	0.658	0.737	0.755	0.667	0.491	0.312	0.111	0.080	0.046	-0.015	-0.027	-0.022	-0.027	-0.031	-0.028	0.171	0.755	-0.051	24
11日(火)		-0.023	-0.019	-0.017	-0.016	-0.026	-0.001	0.030	0.124	0.352	0.528	0.521	0.531	0.504	0.331	0.124	0.078	0.043	-0.010	-0.029	-0.035	-0.034	-0.035	-0.043	-0.044	0.118	0.531	-0.044	24
12日(水)		-0.038	-0.036	-0.033	-0.033	-0.028	-0.011	0.029	0.081	0.121	0.141	0.115	0.095	0.062	0.059	0.050	0.025	0.019	0.002	-0.010	-0.014	-0.014	-0.012	-0.012	-0.011	0.023	0.141	-0.038	24
13日(木)		-0.012	-0.011	-0.012	-0.010	-0.011	0.001	0.059	0.167	0.485	0.738	0.740	0.785	0.799	0.723	0.388	0.056	0.035	-0.001	-0.020	-0.032	-0.031	-0.030	-0.031	-0.033	0.198	0.799	-0.033	24
14日(金)		-0.031	-0.033	-0.016	-0.021	-0.024	0.004	0.045	0.110	0.242	0.550	0.735	0.705	0.714	0.645	0.329	0.094	0.065	0.014	-0.026	-0.036	-0.033	-0.031	-0.033	-0.032	0.164	0.735	-0.036	24
15日(土)		-0.030	-0.030	-0.029	-0.028	-0.028	-0.012	0.027	0.109	0.552	0.469	0.690	0.561	0.340	0.191	0.191	0.075	0.046	0.005	-0.009	-0.011	-0.012	-0.012	-0.013	-0.013	0.126	0.690	-0.030	24
16日(日)		-0.012	-0.011	-0.010	-0.010	-0.009	-0.001	0.013	0.059	0.096	0.099	0.039	0.075	0.096	0.151	0.137	0.119	0.095	0.031	-0.010	-0.003	-0.005	-0.004	0.000	-0.007	0.039	0.151	-0.012	24
17日(月)		-0.002	-0.005	-0.003	-0.002	-0.005	0.005	0.012	0.048	0.061	0.037	0.048	0.146	0.182	0.141	0.138	0.124	0.044	0.022	-0.004	-0.010	-0.013	-0.010	-0.012	-0.013	0.039	0.182	-0.013	24
18日(火)		-0.016	-0.020	-0.006	-0.011	-0.004	0.006	0.049	0.136	0.189	0.403	0.330	0.527	0.110	0.055	0.057	0.015	0.005	-0.002	-0.006	-0.011	-0.010	-0.010	-0.020	-0.016	0.073	0.527	-0.020	24
19日(水)		-0.012	-0.008	-0.007	-0.008	-0.007	0.003	0.019	0.036	0.052	0.054	0.054	0.059	0.028	0.061	0.035	0.049	0.041	0.028	-0.020	-0.023	-0.025	-0.033	-0.027	-0.025	0.014	0.061	-0.033	24
20日(木)		-0.026	-0.024	-0.026	-0.026	-0.023	-0.006	0.015	0.047	0.032	0.074	0.121	0.108	0.066	0.047	0.035	0.027	0.022	0.006	-0.001	-0.001	-0.002	-0.001	-0.005	-0.004	0.019	0.121	-0.026	24
21日(金)		0.000	0.001	-0.002	-0.003	-0.001	0.003	0.006	0.019	0.045	0.065	0.114	0.116	0.195	0.084	0.061	0.035	0.009	-0.002	-0.008	-0.014	-0.017	-0.017	-0.028	-0.028	0.026	0.195	-0.028	24
22日(土)		-0.040	-0.040	-0.034	-0.034	-0.041	-0.017	0.029	0.151	0.218	0.227	0.367	0.638	0.284	0.504	0.240	0.078	-0.009	0.002	-0.021	-0.035	-0.028	-0.031	-0.039	-0.041	0.097	0.638	-0.041	24
23日(日)		-0.043	-0.042	-0.042	-0.042	-0.041	-0.025	0.012	0.103	0.559	0.662	0.759	0.805	0.788	0.714	0.218	0.050	0.018	0.000	-0.016	-0.029	-0.028	-0.029	-0.032	-0.028	0.179	0.805	-0.043	24
24日(月)		-0.026	-0.023	-0.018	-0.021	-0.019	-0.008	0.054	0.089	0.159	0.162	0.149	0.153	0.152	0.076	0.059	0.034	0.012	0.007	-0.009	-0.013	-0.014	-0.013	-0.011	-0.009	0.038	0.162	-0.026	24
25日(火)		-0.007	-0.008	-0.010	-0.029	-0.029	-0.025	0.012	0.065	0.217	0.696	0.723	0.617	0.729	0.588	0.183	0.095	0.023	-0.005	-0.024	-0.034	-0.020	-0.033	-0.024	-0.012	0.154	0.729	-0.034	24
26日(水)		-0.010	-0.012	-0.030	-0.042	-0.042	-0.007	0.045	0.097	0.242	0.458	0.183	0.167	0.456	0.332	0.216	0.129	0.071	0.013	-0.011	-0.016	-0.015	-0.013	-0.012	-0.011	0.091	0.458	-0.042	24
27日(木)		-0.016	-0.015	-0.013	-0.012	-0.013	-0.005	0.018	0.006	0.015	0.021	0.022	0.058	0.108	0.085	0.083	0.051	0.035	0.009	0.001	-0.003	-0.007	-0.010	-0.006	-0.009	0.017	0.108	-0.016	24
28日(金)		-0.025	-0.033	-0.031	-0.035	-0.035	-0.014	0.028	0.096	0.229	0.279	0.303	0.565	0.537	0.246	0.147	0.124	0.050	0.011	-0.020	-0.025	-0.025	-0.027	-0.029	-0.028	0.095	0.565	-0.035	24
29日(土)		-0.023	-0.021	-0.027	-0.014	-0.029	-0.018	0.018	0.036	0.560	0.711	0.820	0.842	0.818	0.746	0.160	0.003	0.002	-0.010	-0.025	-0.025	-0.035	-0.037	-0.037	-0.036	0.182	0.842	-0.037	24
30日(日)		-0.035	-0.033	-0.040	-0.042	-0.041	-0.006	0.015	0.029	0.552	0.677	0.762	0.793	0.773	0.706	0.145	0.003	0.020	0.011	-0.027	-0.043	-0.043	-0.043	-0.043	-0.044	0.169	0.793	-0.044	24
31日(月)		-0.045	-0.044	-0.045	-0.045	-0.045	-0.032	-0.003	0.003	0.583	0.698	0.745	0.748	0.722	0.668	0.133	-0.011	-0.020	-0.035	-0.044	-0.051	-0.047	-0.045	-0.046	-0.045	0.154	0.748	-0.051	24
平均値		-0.026	-0.025	-0.025	-0.026	-0.027	-0.012	0.020	0.089	0.297	0.394	0.412	0.472	0.426	0.372	0.171	0.057	0.028	0.005	-0.019	-0.025	-0.024	-0.025	-0.025	-0.026	0.102			
最高値		0.000	0.001	-0.002	-0.002	-0.001	0.006	0.059	0.167	0.583	0.738	0.820	0.842	0.818	0.746	0.414	0.129	0.095	0.046	0.001	-0.001	-0.002	-0.001	0.000	-0.004	0.198	0.842		
最低値		-0.050	-0.051	-0.051	-0.049	-0.048	-0.040	-0.009	0.003	0.015	0.021	0.022	0.058	0.028	0.047	0.035	-0.017	-0.020	-0.035	-0.044	-0.051	-0.048	-0.048	-0.051	-0.054			-0.054	
有効時間		31	31	31	31	31	31	31	31	31	31	31	30	31	31	31	31	31	31	31	31	31	31	31	31				743

注) - は欠測を示す。

欠測時間数 1時間
欠測率 0.1%

表 1.2-6(6) 地上気象観測結果 (放射収支量 : 6月)

調査期間 : 2021年6月1日(火)~6月30日(水)

調査地点 : 事業計画地内

観測項目 : 放射収支量 (RAD)

単位 : kW/m²

日	1時	2時	3時	4時	5時	6時	7時	8時	9時	10時	11時	12時	13時	14時	15時	16時	17時	18時	19時	20時	21時	22時	23時	24時	平均値	最高値	最低値	有効時間
6月1日(火)	-0.044	-0.043	-0.044	-0.043	-0.043	-0.028	0.004	0.015	0.524	0.658	0.726	0.723	0.718	0.666	0.119	-0.020	0.005	-0.027	-0.038	-0.046	-0.038	-0.032	-0.036	-0.029	0.152	0.726	-0.046	24
2日(水)	-0.030	-0.033	-0.026	-0.024	-0.026	-0.008	0.025	0.079	0.275	0.522	0.351	0.228	0.376	0.434	0.184	0.106	0.056	0.017	-0.009	-0.023	-0.033	-0.031	-0.036	-0.040	0.097	0.522	-0.040	24
3日(木)	-0.041	-0.042	-0.045	-0.046	-0.044	-0.028	0.005	0.046	0.338	0.625	0.674	0.567	0.358	0.116	0.050	0.027	0.011	0.016	-0.017	-0.017	-0.011	-0.011	-0.013	-0.011	0.104	0.674	-0.046	24
4日(金)	-0.014	-0.011	-0.010	-0.009	-0.007	-0.004	0.002	0.007	0.021	0.024	0.026	0.078	0.049	0.028	0.036	0.015	0.006	0.012	-0.002	-0.009	-0.013	-0.014	-0.021	-0.024	0.007	0.078	-0.024	24
5日(土)	-0.022	-0.021	-0.032	-0.031	-0.026	-0.005	0.036	0.088	0.325	0.296	0.259	0.201	0.168	-	-	-	-	0.019	-0.010	-0.020	-0.019	-0.016	-0.016	-0.016	0.058	0.325	-0.032	20
6日(日)	-0.016	-0.016	-0.018	-0.018	-0.016	-0.006	0.010	0.030	-	-	-	-	-	-	-	-	-	-	-0.011	-0.022	-0.022	-0.021	-0.019	-0.018	-	-	-	14
7日(月)	-0.017	-0.017	-0.019	-0.021	-0.020	-0.001	0.025	0.053	0.442	0.609	-	0.680	0.658	0.507	0.195	0.071	0.039	0.029	-0.020	-0.037	-0.035	-0.038	-0.039	-0.039	0.131	0.680	-0.039	23
8日(火)	-0.039	-0.039	-0.038	-0.037	-0.037	-0.015	0.023	0.057	0.349	0.462	0.561	0.676	0.658	0.563	0.265	0.061	0.050	0.019	-0.013	-0.018	-0.029	-0.034	-0.035	-0.035	0.141	0.676	-0.039	24
9日(水)	-0.036	-0.037	-0.038	-0.036	-0.033	-0.012	0.011	0.016	0.467	0.676	0.744	0.744	0.720	0.665	0.152	0.001	-0.005	-0.016	-0.032	-0.043	-0.043	-0.043	-0.043	-0.042	0.156	0.744	-0.043	24
10日(木)	-0.041	-0.041	-0.040	-0.040	-0.039	-0.019	0.018	0.018	0.441	0.653	0.703	0.725	0.709	0.671	0.162	0.003	-0.002	-0.011	-0.032	-0.041	-0.042	-0.042	-0.044	-0.043	0.151	0.725	-0.044	24
11日(金)	-0.041	-0.039	-0.038	-0.038	-0.040	-0.011	0.027	0.070	0.147	0.337	0.427	0.341	0.585	0.587	0.168	0.032	0.039	0.021	-0.017	-0.033	-0.034	-0.021	-0.019	-0.019	0.101	0.587	-0.041	24
12日(土)	-0.019	-0.018	-0.016	-0.017	-0.022	0.000	0.043	0.105	0.248	0.248	0.223	0.333	0.206	0.106	0.076	0.069	0.037	0.022	-0.002	-0.020	-0.010	-0.014	-0.021	-0.021	0.064	0.333	-0.022	24
13日(日)	-0.016	-0.016	-0.019	-0.013	-0.007	-0.002	-0.001	0.031	0.051	0.091	0.101	0.109	0.202	0.357	0.153	0.087	0.042	0.018	0.002	-0.006	-0.007	-0.007	-0.007	-0.008	0.047	0.357	-0.019	24
14日(月)	-0.007	-0.010	-0.009	-0.006	-0.019	0.004	0.037	0.025	0.139	0.684	0.674	0.709	0.763	0.722	0.200	0.021	0.049	0.021	-0.014	-0.027	-0.023	-0.027	-0.019	-0.010	0.162	0.763	-0.027	24
15日(火)	-0.021	-0.016	-0.030	-0.023	-0.024	0.006	0.056	0.116	0.358	0.621	0.638	0.682	0.575	0.529	0.225	0.095	0.074	0.011	-0.009	-0.017	-0.015	-0.015	-0.015	-0.014	0.158	0.682	-0.030	24
16日(水)	-0.015	-0.014	-0.014	-0.011	-0.015	-0.010	0.001	0.024	0.032	0.037	0.039	0.068	0.095	0.084	0.031	0.019	0.010	0.008	0.008	-0.009	-0.013	-0.010	-0.014	-0.015	0.013	0.095	-0.015	24
17日(木)	-0.017	-0.019	-0.015	-0.020	-0.022	0.000	0.002	0.005	0.449	0.721	0.614	0.734	0.590	0.639	0.222	0.132	0.056	0.044	0.005	-0.024	-0.018	-0.013	-0.017	-0.030	0.167	0.734	-0.030	24
18日(金)	-0.036	-0.036	-0.027	-0.032	-0.030	-0.021	0.026	0.097	0.111	0.114	0.094	0.090	0.119	0.096	0.091	0.115	0.038	0.021	-0.007	-0.013	-0.015	-0.014	-0.012	-0.012	0.032	0.119	-0.036	24
19日(土)	-0.011	-0.011	-0.011	-0.010	-0.008	-0.003	0.019	0.049	0.073	0.059	0.085	0.115	0.100	0.105	0.098	0.025	0.020	0.010	-0.002	-0.009	-0.012	-0.023	-0.032	-0.032	0.025	0.115	-0.032	24
20日(日)	-0.030	-0.036	-0.043	-0.038	-0.036	-0.007	0.020	0.115	0.262	0.549	0.615	0.554	0.404	0.540	0.202	0.120	0.068	0.028	-0.010	-0.035	-0.040	-0.040	-0.042	-0.038	0.128	0.615	-0.043	24
21日(月)	-0.034	-0.035	-0.035	-0.032	-0.039	-0.018	0.025	0.089	0.290	0.511	0.738	0.793	0.788	0.731	0.204	0.003	0.004	-0.011	-0.033	-0.045	-0.041	-0.033	-0.027	-0.033	0.157	0.793	-0.045	24
22日(火)	-0.026	-0.024	-0.026	-0.032	-0.022	-0.007	0.032	0.078	0.085	0.101	0.207	0.185	0.142	0.208	0.150	0.140	0.072	0.018	-0.004	-0.012	-0.013	-0.016	-0.016	-0.021	0.050	0.208	-0.032	24
23日(水)	-0.018	-0.024	-0.023	-0.024	-0.023	-0.011	0.030	0.087	0.301	0.631	0.684	0.657	0.757	0.703	0.212	0.038	0.023	-0.009	-0.028	-0.027	-0.017	-0.018	-0.024	-0.032	0.160	0.757	-0.032	24
24日(木)	-0.026	-0.024	-0.022	-0.022	-0.024	-0.013	0.039	0.092	0.202	0.528	0.648	0.624	0.723	0.661	0.220	0.030	0.020	0.014	-0.022	-0.037	-0.031	-0.033	-0.030	-0.015	0.146	0.723	-0.037	24
25日(金)	-0.014	-0.015	-0.015	-0.016	-0.012	0.002	0.021	0.091	0.323	0.431	0.610	0.660	0.676	0.642	0.232	0.076	0.058	0.035	-0.004	-0.020	-0.019	-0.016	-0.021	-0.022	0.153	0.676	-0.022	24
26日(土)	-0.027	-0.025	-0.026	-0.034	-0.030	-0.018	0.040	0.078	0.095	0.090	0.149	0.156	0.142	0.112	0.149	0.071	0.020	0.006	-0.008	-0.013	-0.013	-0.013	-0.012	-0.014	0.036	0.156	-0.034	24
27日(日)	-0.013	-0.014	-0.016	-0.019	-0.015	-0.003	0.004	0.017	0.065	0.057	0.046	0.074	0.049	0.058	0.121	0.154	0.118	0.054	0.005	-0.018	-0.016	-0.012	-0.014	-0.027	0.027	0.154	-0.027	24
28日(月)	-0.029	-0.032	-0.032	-0.031	-0.029	-0.014	0.048	0.070	0.339	0.345	0.532	0.311	0.237	0.132	0.149	0.118	0.049	0.022	-0.004	-0.011	-0.014	-0.018	-0.016	-0.013	0.088	0.532	-0.032	24
29日(火)	-0.015	-0.010	-0.008	-0.008	-0.009	0.000	0.042	0.113	0.307	0.209	0.236	0.398	0.316	0.390	0.251	0.022	0.028	0.014	-0.017	-0.031	-0.029	-0.027	-0.032	-0.032	0.088	0.398	-0.032	24
30日(水)	-0.031	-0.026	-0.030	-0.028	-0.028	-0.016	0.025	0.093	0.237	0.380	0.417	0.762	0.736	0.399	0.226	0.108	0.062	0.028	-0.008	-0.012	-0.016	-0.013	-0.010	-0.008	0.135	0.762	-0.031	24
平均値	-0.025	-0.025	-0.026	-0.025	-0.025	-0.009	0.023	0.062	0.252	0.389	0.422	0.447	0.435	0.409	0.162	0.062	0.037	0.015	-0.012	-0.023	-0.023	-0.022	-0.023	-0.024	0.099			
最高値	-0.007	-0.010	-0.008	-0.006	-0.007	0.006	0.056	0.116	0.524	0.721	0.744	0.793	0.788	0.731	0.265	0.154	0.118	0.054	0.008	-0.006	-0.007	-0.007	-0.007	-0.008	0.167	0.793		
最低値	-0.044	-0.043	-0.045	-0.046	-0.044	-0.028	-0.001	0.005	0.021	0.024	0.026	0.068	0.049	0.028	0.031	-0.020	-0.005	-0.027	-0.038	-0.046	-0.043	-0.043	-0.044	-0.043			-0.046	
有効時間	30	30	30	30	30	30	30	30	29	29	28	29	29	28	28	28	28	29	30	30	30	30	30	30				705

注) - は欠測を示す。

欠測時間数 15 時間
欠測率 2.1 %

表 1.2-6(7) 地上気象観測結果 (放射収支量 : 7月)

調査期間 : 2021年7月1日(木)~7月31日(土)

調査地点 : 事業計画地内

観測項目 : 放射収支量 (RAD)

単位 : kW/m²

日	時	1時	2時	3時	4時	5時	6時	7時	8時	9時	10時	11時	12時	13時	14時	15時	16時	17時	18時	19時	20時	21時	22時	23時	24時	平均値	最高値	最低値	有効時間
7月1日(木)		-0.005	-0.006	-0.005	-0.006	-0.007	0.000	0.021	0.036	0.049	0.039	0.126	0.176	0.130	0.075	0.075	0.055	0.042	0.019	-0.005	-0.012	-0.016	-0.013	-0.011	-0.010	0.031	0.176	-0.016	24
2日(金)		-0.007	-0.010	-0.006	-0.010	-0.010	0.003	0.034	0.084	0.140	0.341	0.154	-	0.077	0.077	0.041	0.013	0.062	0.025	-0.001	-0.005	-0.004	-0.006	-0.006	-0.006	0.043	0.341	-0.010	23
3日(土)		-0.005	-0.005	-0.005	-0.004	-0.005	0.003	0.038	0.082	0.255	0.131	0.352	0.463	0.382	0.212	0.277	0.126	0.116	0.026	0.001	-0.012	-0.013	-0.012	-0.018	-0.020	0.099	0.463	-0.020	24
4日(日)		-0.013	-0.013	-0.012	-0.014	-0.013	0.008	0.024	0.040	0.072	0.102	0.178	0.202	0.373	0.160	0.129	0.141	0.089	0.034	0.004	-0.009	-0.010	-0.009	-0.007	-0.005	0.060	0.373	-0.014	24
5日(月)		-0.004	-0.005	-0.013	-0.012	-0.013	0.001	0.027	0.087	0.121	0.351	0.450	0.275	0.226	0.216	0.209	0.073	0.053	0.020	-0.004	-0.018	-0.022	-0.025	-0.018	-0.022	0.081	0.450	-0.025	24
6日(火)		-0.016	-0.020	-0.020	-0.015	-0.014	-0.004	0.032	0.103	0.205	0.113	0.167	0.151	0.363	0.266	0.219	0.073	0.084	0.035	0.002	-0.018	-0.013	-0.011	-0.012	-0.016	0.069	0.363	-0.020	24
7日(水)		-0.013	-0.014	-0.015	-0.016	-0.013	-0.004	-0.004	0.011	0.019	0.030	0.075	0.104	0.121	0.113	0.042	0.016	0.013	-0.002	0.000	-0.006	-0.004	-0.007	-0.007	-0.007	0.018	0.121	-0.016	24
8日(木)		-0.006	-0.009	-0.007	-0.007	-0.008	-0.003	-0.002	0.003	0.005	0.022	0.049	0.117	0.102	0.350	0.251	0.070	0.038	0.016	-0.002	-0.010	-0.012	-0.012	-0.011	-0.012	0.038	0.350	-0.012	24
9日(金)		-0.015	-0.011	-0.016	-0.012	-0.010	-0.002	0.034	0.054	0.397	0.386	0.153	0.066	0.038	0.151	0.127	0.106	0.069	0.036	0.004	-0.006	-0.010	-0.007	-0.007	-0.011	0.063	0.397	-0.016	24
10日(土)		-0.013	-0.006	-0.012	-0.010	-0.015	0.003	0.056	0.106	0.195	0.208	0.307	0.240	0.186	0.245	0.276	0.143	0.096	0.047	-0.001	-0.015	-0.011	-0.020	-0.012	-0.016	0.082	0.307	-0.020	24
11日(日)		-0.021	-0.016	-0.012	-0.015	-0.014	-0.005	0.032	0.055	0.407	0.595	0.688	0.752	0.750	0.709	0.262	0.022	0.006	0.004	-0.016	-0.021	-0.024	-0.024	-0.026	-0.025	0.169	0.752	-0.026	24
12日(月)		-0.024	-0.024	-0.023	-0.021	-0.021	-0.003	0.042	0.095	0.257	0.408	0.551	0.218	0.212	0.180	0.132	0.059	0.070	0.012	-0.010	-0.026	-0.026	-0.033	-0.034	-0.033	0.082	0.551	-0.034	24
13日(火)		-0.033	-0.031	-0.030	-0.014	-0.008	0.001	0.027	0.055	0.401	0.529	0.355	0.639	0.360	0.342	0.222	0.122	0.091	0.019	0.000	-0.016	-0.025	-0.026	-0.028	-0.027	0.122	0.639	-0.033	24
14日(水)		-0.026	-0.025	-0.025	-0.025	-0.024	-0.004	0.041	0.072	0.385	0.337	0.608	0.773	0.626	0.058	0.016	0.050	0.027	0.031	-0.004	-0.027	-0.025	-0.021	-0.020	-0.023	0.116	0.773	-0.027	24
15日(木)		-0.022	-0.017	-0.012	-0.007	-0.009	-0.010	-0.009	0.050	0.215	0.208	0.136	0.207	0.396	0.633	0.268	0.131	0.070	0.029	-0.003	-0.022	-0.013	-0.009	-0.008	-0.017	0.091	0.633	-0.022	24
16日(金)		-0.027	-0.022	-0.016	-0.014	-0.013	-0.008	0.024	0.079	0.175	0.142	0.142	0.292	0.383	0.188	0.172	0.129	0.056	0.026	-0.004	-0.024	-0.023	-0.020	-0.019	-0.013	0.067	0.383	-0.027	24
17日(土)		-0.020	-0.010	-0.012	-0.027	-0.027	-0.005	0.018	0.029	0.415	0.479	0.794	0.655	0.247	0.152	0.306	0.062	0.037	0.014	-0.016	-0.025	-0.030	-0.029	-0.029	-0.028	0.123	0.794	-0.030	24
18日(日)		-0.029	-0.028	-0.027	-0.028	-0.029	-0.018	0.005	0.015	0.546	0.702	0.658	0.539	0.119	0.270	0.314	0.145	0.074	0.044	0.010	-0.019	-0.021	-0.024	-0.025	-0.026	0.132	0.702	-0.029	24
19日(月)		-0.025	-0.026	-0.028	-0.029	-0.029	-0.021	0.002	0.009	0.547	0.674	0.781	0.820	0.812	0.767	0.273	-0.006	0.001	-0.006	-0.016	-0.027	-0.029	-0.030	-0.031	-0.026	0.182	0.820	-0.031	24
20日(火)		-0.016	-0.029	-0.025	-0.020	-0.021	-0.010	0.012	0.063	0.397	0.610	0.716	0.742	0.748	0.709	0.271	0.043	0.036	0.014	-0.013	-0.033	-0.033	-0.033	-0.034	-0.035	0.169	0.748	-0.035	24
21日(水)		-0.034	-0.032	-0.032	-0.031	-0.032	-0.023	-0.003	0.008	0.559	0.686	0.776	0.784	0.723	0.737	0.265	-0.014	-0.006	-0.009	-0.026	-0.039	-0.039	-0.037	-0.036	-0.036	0.171	0.784	-0.039	24
22日(木)		-0.034	-0.035	-0.033	-0.035	-0.036	-0.023	-0.002	0.014	0.528	0.630	0.765	0.800	0.719	0.726	0.287	0.022	0.027	0.003	-0.022	-0.032	-0.034	-0.034	-0.035	-0.034	0.172	0.800	-0.036	24
23日(金)		-0.033	-0.033	-0.032	-0.033	-0.029	-0.017	0.014	0.040	0.520	0.475	0.642	0.692	0.737	0.611	0.243	0.003	0.004	-0.009	-0.020	-0.029	-0.028	-0.029	-0.016	-0.028	0.152	0.737	-0.033	24
24日(土)		-0.029	-0.015	-0.029	-0.027	-0.029	-0.020	0.016	0.060	0.396	0.640	0.728	0.766	0.736	0.682	0.325	0.074	0.017	-0.008	-0.019	-0.017	-0.028	-0.030	-0.030	-0.030	0.172	0.766	-0.030	24
25日(日)		-0.029	-0.029	-0.023	-0.026	-0.021	-0.005	0.034	0.059	0.457	0.615	0.640	0.687	0.451	0.588	0.337	0.036	-0.004	-0.016	-0.025	-0.036	-0.037	-0.035	-0.033	-0.034	0.148	0.687	-0.037	24
26日(月)		-0.034	-0.032	-0.034	-0.027	-0.027	-0.019	0.019	0.059	0.359	0.543	0.585	0.599	0.640	0.657	0.351	0.013	0.006	0.009	-0.026	-0.041	-0.039	-0.037	-0.037	-0.036	0.144	0.657	-0.041	24
27日(火)		-0.034	-0.034	-0.033	-0.034	-0.034	-0.023	0.004	0.043	0.293	0.486	0.550	0.326	0.276	0.353	0.210	0.094	0.070	0.005	-0.015	-0.027	-0.027	-0.028	-0.029	-0.025	0.099	0.550	-0.034	24
28日(水)		-0.021	-0.025	-0.024	-0.033	-0.038	-0.020	0.048	0.108	0.553	0.587	0.549	0.192	0.361	0.737	0.377	0.021	0.058	0.039	-0.008	-0.025	-0.024	-0.013	-0.014	-0.018	0.140	0.737	-0.038	24
29日(木)		-0.022	-0.025	-0.030	-0.031	-0.028	-0.021	0.009	0.052	0.443	0.424	0.680	0.749	0.746	0.706	0.457	0.072	0.025	-0.007	-0.024	-0.034	-0.034	-0.031	-0.028	-0.033	0.167	0.749	-0.034	24
30日(金)		-0.022	-0.019	-0.019	-0.018	-0.026	-0.015	0.032	0.097	0.187	0.590	0.695	0.725	0.724	0.686	0.455	0.004	-0.001	-0.025	-0.041	-0.040	-0.033	-0.032	-0.033	-0.027	0.160	0.725	-0.041	24
31日(土)		-0.030	-0.032	-0.033	-0.032	-0.031	-0.020	0.013	0.061	0.370	0.553	0.674	0.714	0.703	0.602	0.388	0.069	0.037	0.007	-0.015	-0.023	-0.023	-0.028	-0.020	-0.028	0.162	0.714	-0.033	24
平均値		-0.021	-0.021	-0.021	-0.020	-0.020	-0.009	0.021	0.056	0.318	0.408	0.475	0.482	0.434	0.418	0.244	0.063	0.044	0.014	-0.010	-0.022	-0.023	-0.023	-0.022	-0.023	0.114			
最高値		-0.004	-0.005	-0.005	-0.004	-0.005	0.008	0.056	0.108	0.559	0.702	0.794	0.820	0.812	0.767	0.457	0.145	0.116	0.047	0.010	-0.005	-0.004	-0.006	-0.006	-0.005	0.182	0.820		
最低値		-0.034	-0.035	-0.034	-0.035	-0.038	-0.023	-0.009	0.003	0.005	0.022	0.049	0.066	0.038	0.058	0.016	-0.014	-0.006	-0.025	-0.041	-0.041	-0.039	-0.037	-0.037	-0.036			-0.041	
有効時間		31	31	31	31	31	31	31	31	31	31	31	30	31	31	31	31	31	31	31	31	31	31	31	31				743

注) - は欠測を示す。

欠測時間数 1時間
欠測率 0.1%

表 1.2-6(8) 地上気象観測結果 (放射収支量 : 8月)

調査期間 : 2021年8月1日(日)~8月31日(火)

調査地点 : 事業計画地内

観測項目 : 放射収支量 (RAD)

単位 : kW/m²

日	時	1時	2時	3時	4時	5時	6時	7時	8時	9時	10時	11時	12時	13時	14時	15時	16時	17時	18時	19時	20時	21時	22時	23時	24時	平均値	最高値	最低値	有効時間
8月1日(日)		-0.027	-0.024	-0.018	-0.020	-0.028	-0.020	0.011	0.061	0.429	0.430	0.602	0.698	0.656	0.430	0.329	0.066	0.066	0.034	-0.019	-0.023	-0.017	-0.024	-0.031	-0.033	0.147	0.698	-0.033	24
2日(月)		-0.034	-0.031	-0.028	-0.025	-0.027	-0.024	0.007	0.089	0.242	0.456	0.660	-	0.576	0.573	0.405	0.036	0.053	0.026	-0.016	-0.036	-0.037	-0.039	-0.035	-0.016	0.121	0.660	-0.039	23
3日(火)		-0.018	-0.023	-0.014	-0.010	-0.014	-0.010	-0.005	0.001	0.002	0.037	0.115	0.268	0.320	0.296	0.199	0.126	0.051	0.043	-0.008	-0.026	-0.025	-0.026	-0.026	-0.027	0.051	0.320	-0.027	24
4日(水)		-0.027	-0.024	-0.025	-0.025	-0.026	-0.020	0.000	0.053	0.561	0.621	0.534	0.753	0.713	0.665	0.440	-0.030	-0.018	-0.022	-0.025	-0.032	-0.031	-0.029	-0.030	-0.027	0.165	0.753	-0.032	24
5日(木)		-0.030	-0.031	-0.033	-0.034	-0.032	-0.025	-0.002	0.061	0.436	0.604	0.678	0.697	0.614	0.602	0.433	-0.036	-0.029	-0.036	-0.038	-0.046	-0.047	-0.041	-0.037	-0.038	0.150	0.697	-0.047	24
6日(金)		-0.040	-0.041	-0.039	-0.035	-0.025	-0.022	0.008	0.038	0.118	0.268	0.551	0.370	0.495	0.342	0.454	0.077	0.062	-0.004	-0.021	-0.025	-0.028	-0.025	-0.022	-0.020	0.102	0.551	-0.041	24
7日(土)		-0.026	-0.023	-0.029	-0.029	-0.025	-0.014	0.030	0.105	0.398	0.653	0.332	0.451	0.444	0.413	0.423	0.009	-0.017	-0.022	-0.029	-0.037	-0.036	-0.036	-0.035	-0.035	0.119	0.653	-0.037	24
8日(日)		-0.034	-0.036	-0.035	-0.033	-0.032	-0.028	-0.006	0.068	0.506	0.597	0.659	0.694	0.658	0.618	0.469	0.003	0.032	0.000	-0.022	-0.030	-0.028	-0.027	-0.021	-0.019	0.165	0.694	-0.036	24
9日(月)		-0.019	-0.018	-0.012	-0.012	-0.012	0.000	0.029	0.043	0.101	0.077	0.104	0.059	0.200	0.183	0.121	0.146	0.046	0.032	0.000	-0.003	-0.007	-0.006	-0.008	-0.008	0.043	0.200	-0.019	24
10日(火)		-0.010	-0.010	-0.009	-0.017	-0.025	-0.003	0.028	0.088	0.420	0.636	0.551	0.755	0.475	0.695	0.437	0.089	0.036	0.018	-0.014	-0.029	-0.031	-0.033	-0.020	-0.013	0.167	0.755	-0.033	24
11日(水)		-0.031	-0.033	-0.034	-0.034	-0.026	-0.019	0.013	0.117	0.382	0.352	0.302	0.426	0.303	0.119	0.045	0.092	0.051	0.004	-0.016	-0.017	-0.017	-0.014	-0.014	-0.019	0.081	0.426	-0.034	24
12日(木)		-0.013	-0.016	-0.011	-0.013	-0.024	-0.015	0.016	0.024	0.034	0.016	0.046	0.043	0.082	0.058	0.047	0.027	0.010	0.002	-0.010	-0.018	-0.014	-0.015	-0.015	-0.015	0.009	0.082	-0.024	24
13日(金)		-0.015	-0.012	-0.010	-0.009	-0.011	-0.012	0.012	0.011	0.021	0.041	0.051	0.092	0.034	0.020	0.010	0.009	0.016	0.003	-0.003	-0.005	-0.003	-0.008	-0.008	-0.007	0.009	0.092	-0.015	24
14日(土)		-0.007	-0.008	-0.008	-0.008	-0.009	-0.005	0.013	0.035	0.057	0.083	0.087	0.086	0.131	0.164	0.162	0.055	0.024	0.010	-0.006	-0.007	-0.005	-0.008	-0.008	-0.006	0.034	0.164	-0.009	24
15日(日)		-0.005	-0.006	-0.007	-0.009	-0.008	-0.008	0.000	0.011	0.060	0.114	0.188	0.275	0.173	0.403	0.438	0.133	0.078	0.021	-0.015	-0.030	-0.032	-0.022	-0.026	-0.023	0.071	0.438	-0.032	24
16日(月)		-0.027	-0.024	-0.018	-0.017	-0.015	-0.012	0.010	0.049	0.166	0.153	0.145	0.140	0.150	0.166	0.176	0.089	0.043	0.001	-0.008	-0.011	-0.010	-0.010	-0.010	-0.012	0.046	0.176	-0.027	24
17日(火)		-0.013	-0.009	-0.015	-0.014	-0.015	-0.010	0.005	0.012	0.065	0.048	0.014	0.021	0.011	0.007	0.010	0.010	0.013	0.011	-0.005	-0.012	-0.010	-0.013	-0.017	-0.015	0.003	0.065	-0.017	24
18日(水)		-0.006	-0.007	-0.006	-0.006	-0.005	-0.006	-0.004	0.024	0.046	0.190	0.091	0.199	0.165	0.420	0.398	0.080	0.029	0.001	-0.016	-0.012	-0.016	-0.016	-0.016	-0.016	0.063	0.420	-0.016	24
19日(木)		-0.018	-0.020	-0.022	-0.023	-0.019	-0.007	0.013	0.044	0.095	0.038	0.011	0.005	0.022	0.060	0.048	0.087	0.063	0.022	-0.019	-0.028	-0.028	-0.027	-0.031	-0.028	0.010	0.095	-0.031	24
20日(金)		-0.024	-0.018	-0.011	-0.021	-0.014	-0.003	0.016	0.097	0.455	0.489	0.401	0.254	0.181	0.060	0.019	0.041	0.094	0.023	-0.014	-0.016	-0.017	-0.017	-0.016	-0.020	0.081	0.489	-0.024	24
21日(土)		-0.020	-0.021	-0.025	-0.022	-0.013	-0.002	0.034	0.052	0.057	0.094	0.203	0.158	0.159	0.393	0.156	0.115	0.081	0.034	-0.012	-0.020	-0.019	-0.014	-0.011	-0.017	0.056	0.393	-0.025	24
22日(日)		-0.014	-0.013	-0.013	-0.013	-0.021	-0.008	0.015	0.067	0.303	0.383	0.439	0.723	0.582	0.276	0.092	0.055	0.041	-0.001	-0.014	-0.014	-0.015	-0.015	-0.008	-0.015	0.117	0.723	-0.021	24
23日(月)		-0.012	-0.009	-0.011	-0.012	-0.014	-0.008	-0.001	0.039	0.194	0.377	0.327	0.428	0.298	0.416	0.487	0.216	0.089	0.022	-0.015	-0.021	-0.017	-0.021	-0.021	-0.019	0.113	0.487	-0.021	24
24日(火)		-0.024	-0.023	-0.021	-0.019	-0.017	-0.015	0.023	0.068	0.189	0.280	0.213	0.331	0.175	0.113	0.127	0.046	0.015	0.004	-0.013	-0.016	-0.016	-0.018	-0.014	-0.003	0.058	0.331	-0.024	24
25日(水)		-0.010	-0.015	-0.017	-0.017	-0.013	-0.014	0.028	0.069	0.157	0.319	0.351	0.353	0.399	0.498	0.480	0.153	0.009	0.007	-0.018	-0.024	-0.025	-0.025	-0.024	-0.023	0.108	0.498	-0.025	24
26日(木)		-0.023	-0.018	-0.018	-0.018	-0.023	-0.019	0.014	0.095	0.394	0.383	0.392	0.622	0.410	0.232	0.329	0.149	0.041	-0.005	-0.020	-0.025	-0.022	-0.023	-0.016	-0.022	0.117	0.622	-0.025	24
27日(金)		-0.018	-0.019	-0.025	-0.027	-0.028	-0.026	-0.003	0.090	0.441	0.346	0.338	0.712	0.679	0.618	0.552	0.067	-0.016	-0.012	-0.034	-0.033	-0.033	-0.031	-0.030	-0.030	0.145	0.712	-0.034	24
28日(土)		-0.028	-0.023	-0.027	-0.020	-0.027	-0.023	-0.003	0.092	0.452	0.344	0.316	0.709	0.684	0.613	0.511	0.073	-0.011	-0.003	-0.020	-0.015	-0.014	-0.013	-0.013	-0.017	0.147	0.709	-0.028	24
29日(日)		-0.020	-0.026	-0.025	-0.020	-0.012	-0.007	0.017	0.095	0.398	0.240	0.339	0.675	0.674	0.619	0.493	0.043	-0.017	-0.015	-0.033	-0.035	-0.036	-0.026	-0.031	-0.032	0.136	0.675	-0.036	24
30日(月)		-0.032	-0.030	-0.033	-0.032	-0.030	-0.022	0.020	0.089	0.375	0.333	0.329	0.686	0.651	0.612	0.445	0.071	-0.016	-0.007	-0.028	-0.032	-0.029	-0.024	-0.011	-0.014	0.136	0.686	-0.033	24
31日(火)		-0.015	-0.018	-0.016	-0.021	-0.019	-0.022	0.021	0.104	0.317	0.228	0.185	0.354	0.544	0.582	0.443	0.073	0.017	-0.010	-0.037	-0.037	-0.036	-0.036	-0.031	-0.034	0.106	0.582	-0.037	24
平均値		-0.021	-0.020	-0.020	-0.020	-0.020	-0.014	0.012	0.061	0.254	0.298	0.308	0.401	0.376	0.363	0.296	0.070	0.030	0.006	-0.018	-0.023	-0.023	-0.022	-0.021	-0.020	0.093			
最高値		-0.005	-0.006	-0.006	-0.006	-0.005	0.000	0.034	0.117	0.561	0.653	0.678	0.755	0.713	0.695	0.552	0.216	0.094	0.043	0.000	-0.003	-0.003	-0.006	-0.008	-0.003	0.167	0.755		
最低値		-0.040	-0.041	-0.039	-0.035	-0.032	-0.028	-0.006	0.001	0.002	0.016	0.011	0.005	0.011	0.007	0.010	-0.036	-0.029	-0.036	-0.038	-0.046	-0.047	-0.041	-0.037	-0.038			-0.047	
有効時間		31	31	31	31	31	31	31	31	31	31	31	30	31	31	31	31	31	31	31	31	31	31	31	31				743

注) - は欠測を示す。

欠測時間数 1時間
欠測率 0.1%

表 1.2-6(9) 地上気象観測結果 (放射収支量 : 9月)

調査期間 : 2021年9月1日(水)~9月30日(木)

調査地点 : 事業計画地内

観測項目 : 放射収支量 (RAD)

単位 : kW/m²

日	1時	2時	3時	4時	5時	6時	7時	8時	9時	10時	11時	12時	13時	14時	15時	16時	17時	18時	19時	20時	21時	22時	23時	24時	平均値	最高値	最低値	有効時間
9月1日(水)	-0.034	-0.035	-0.033	-0.031	-0.015	-0.009	0.018	0.055	0.111	0.186	-	0.361	0.449	0.478	0.138	0.041	0.026	-0.003	-0.019	-0.021	-0.025	-0.025	-0.013	-0.014	0.069	0.478	-0.035	23
2日(木)	-0.015	-0.017	-0.014	-0.010	-0.010	-0.008	0.008	0.008	0.015	0.020	0.044	0.151	0.049	0.077	0.086	0.029	-0.003	-0.005	-0.012	-0.011	-0.012	-0.014	-0.016	-0.018	0.013	0.151	-0.018	24
3日(金)	-0.013	-0.012	-0.015	-0.017	-0.017	-0.013	0.005	0.015	0.022	0.003	0.011	0.022	0.047	0.054	0.071	0.045	0.021	0.004	-0.017	-0.013	-0.011	-0.013	-0.013	-0.011	0.006	0.071	-0.017	24
4日(土)	-0.010	-0.017	-0.019	-0.017	-0.015	-0.012	-0.001	0.023	0.178	0.053	0.107	0.105	0.072	0.061	0.040	0.127	0.037	-0.001	-0.020	-0.015	-0.016	-0.021	-0.023	-0.023	0.025	0.178	-0.023	24
5日(日)	-0.019	-0.025	-0.026	-0.030	-0.024	-0.019	0.019	0.130	0.391	0.353	0.409	0.561	0.560	0.513	0.335	0.150	0.066	-0.002	-0.021	-0.022	-0.019	-0.018	-0.022	-0.020	0.134	0.561	-0.030	24
6日(月)	-0.020	-0.016	-0.019	-0.022	-0.023	-0.022	0.012	0.143	0.394	0.340	0.310	0.505	0.335	0.386	0.330	0.132	-0.012	-0.022	-0.039	-0.040	-0.039	-0.036	-0.040	-0.039	0.104	0.505	-0.040	24
7日(火)	-0.035	-0.029	-0.027	-0.026	-0.034	-0.035	-0.016	0.127	0.421	0.330	0.334	0.410	0.302	0.262	0.156	0.092	0.024	0.002	-0.010	-0.017	-0.010	-0.009	-0.009	-0.008	0.091	0.421	-0.035	24
8日(水)	-0.009	-0.010	-0.008	-0.008	-0.008	-0.016	0.020	0.074	0.051	0.073	0.100	0.161	0.408	0.104	0.149	0.103	0.040	0.005	-0.008	-0.009	-0.007	-0.008	-0.007	-0.008	0.049	0.408	-0.016	24
9日(木)	-0.012	-0.011	-0.007	-0.006	-0.006	-0.005	0.001	0.017	0.039	0.135	0.329	0.421	0.355	0.428	0.357	0.231	-0.006	-0.016	-0.034	-0.036	-0.037	-0.037	-0.037	-0.037	0.084	0.428	-0.037	24
10日(金)	-0.031	-0.034	-0.036	-0.036	-0.036	-0.034	-0.018	0.135	0.462	0.372	0.397	0.718	0.650	0.565	0.465	0.191	0.017	-0.001	-0.026	-0.029	-0.029	-0.017	-0.014	-0.026	0.150	0.718	-0.036	24
11日(土)	-0.012	-0.011	-0.012	-0.012	-0.010	-0.011	-0.008	0.015	0.093	0.294	0.377	0.592	0.396	0.158	0.203	0.123	0.044	-0.005	-0.024	-0.022	-0.024	-0.026	-0.022	-0.017	0.087	0.592	-0.026	24
12日(日)	-0.015	-0.015	-0.013	-0.014	-0.012	-0.009	0.007	0.036	0.036	0.034	0.046	0.107	0.064	0.063	0.106	0.064	0.012	-0.009	-0.021	-0.021	-0.023	-0.024	-0.024	-0.021	0.015	0.107	-0.024	24
13日(月)	-0.028	-0.025	-0.027	-0.026	-0.031	-0.028	0.008	0.060	0.226	0.222	0.212	0.172	0.344	0.323	0.177	0.119	0.039	-0.010	-0.025	-0.025	-0.025	-0.020	-0.018	-0.017	0.067	0.344	-0.031	24
14日(火)	-0.017	-0.015	-0.017	-0.016	-0.016	-0.017	-0.009	0.007	0.033	0.040	0.071	0.084	0.077	0.084	0.079	0.037	0.010	-0.004	-0.016	-0.014	-0.012	-0.011	-0.010	-0.009	0.014	0.084	-0.017	24
15日(水)	-0.008	-0.007	-0.008	-0.009	-0.011	-0.010	0.007	0.043	0.114	0.142	0.336	0.094	0.356	0.354	0.191	0.113	-0.005	-0.025	-0.042	-0.043	-0.042	-0.041	-0.040	-0.040	0.059	0.356	-0.043	24
16日(木)	-0.037	-0.017	-0.009	-0.021	-0.011	-0.023	-0.001	0.138	0.334	0.261	0.213	0.358	0.149	0.169	0.075	0.074	0.023	-0.002	-0.010	-0.018	-0.017	-0.013	-0.008	-0.007	0.067	0.358	-0.037	24
17日(金)	-0.008	-0.008	-0.007	-0.008	-0.009	-0.008	0.003	0.024	0.049	0.037	0.057	0.066	0.102	0.077	0.133	0.058	0.009	-0.008	-0.014	-0.014	-0.013	-0.012	-0.010	-0.009	0.020	0.133	-0.014	24
18日(土)	-0.008	-0.007	-0.005	-0.005	-0.004	-0.004	0.007	0.030	0.159	0.098	0.382	0.357	0.161	0.307	0.534	0.165	0.008	-0.001	-0.015	-0.009	-0.018	-0.033	-0.025	-0.035	0.085	0.534	-0.035	24
19日(日)	-0.034	-0.032	-0.035	-0.031	-0.036	-0.034	-0.003	0.070	0.365	0.314	0.235	0.267	0.483	0.464	0.432	0.169	0.028	-0.010	-0.020	-0.031	-0.033	-0.032	-0.028	-0.032	0.102	0.483	-0.036	24
20日(月)	-0.020	-0.009	-0.008	-0.007	-0.008	-0.007	0.008	0.046	0.117	0.220	0.442	0.581	0.511	0.259	0.306	0.218	0.003	-0.019	-0.028	-0.030	-0.028	-0.025	-0.019	-0.032	0.103	0.581	-0.032	24
21日(火)	-0.036	-0.036	-0.037	-0.036	-0.036	-0.034	-0.018	0.072	0.437	0.265	0.418	0.581	0.567	0.290	0.453	0.227	0.039	0.001	-0.009	-0.011	-0.021	-0.008	-0.014	-0.026	0.126	0.581	-0.037	24
22日(水)	-0.016	-0.013	-0.007	-0.012	-0.011	-0.017	0.010	0.100	0.381	0.231	0.244	0.470	0.611	0.471	0.190	0.020	0.000	-0.006	-0.027	-0.031	-0.035	-0.037	-0.037	-0.036	0.102	0.611	-0.037	24
23日(木)	-0.033	-0.035	-0.034	-0.039	-0.039	-0.037	-0.017	0.065	0.380	0.260	0.382	0.562	0.551	0.503	0.409	0.177	0.009	-0.027	-0.036	-0.023	-0.027	-0.021	-0.023	-0.017	0.120	0.562	-0.039	24
24日(金)	-0.017	-0.032	-0.035	-0.026	-0.017	-0.040	-0.018	0.034	0.290	0.289	0.354	0.313	0.471	0.356	0.231	0.156	0.022	-0.022	-0.033	-0.032	-0.032	-0.033	-0.041	-0.042	0.087	0.471	-0.042	24
25日(土)	-0.040	-0.042	-0.041	-0.041	-0.039	-0.038	-0.022	0.041	0.392	0.259	0.370	0.629	0.616	0.558	0.432	0.171	0.026	-0.027	-0.033	-0.020	-0.016	-0.015	-0.016	-0.015	0.129	0.629	-0.042	24
26日(日)	-0.014	-0.018	-0.017	-0.018	-0.019	-0.014	-0.006	0.026	0.088	0.099	0.093	0.083	0.086	0.111	0.083	0.031	0.006	-0.009	-0.017	-0.018	-0.018	-0.016	-0.017	-0.031	0.020	0.111	-0.031	24
27日(月)	-0.017	-0.018	-0.017	-0.027	-0.037	-0.038	-0.024	0.014	0.402	0.199	0.355	0.653	0.641	0.551	0.369	0.078	0.002	-0.036	-0.037	-0.032	-0.038	-0.037	-0.038	-0.036	0.118	0.653	-0.038	24
28日(火)	-0.038	-0.033	-0.033	-0.032	-0.018	-0.022	0.000	0.035	0.132	0.256	0.244	0.176	0.184	0.166	0.114	0.089	0.036	-0.008	-0.018	-0.014	-0.013	-0.016	-0.016	-0.016	0.048	0.256	-0.038	24
29日(水)	-0.019	-0.017	-0.014	-0.014	-0.015	-0.016	0.017	0.062	0.351	0.145	0.313	0.482	0.472	0.154	0.047	0.040	0.002	-0.008	-0.028	-0.033	-0.035	-0.035	-0.025	-0.028	0.075	0.482	-0.035	24
30日(木)	-0.034	-0.025	-0.012	-0.012	-0.016	-0.028	-0.020	0.023	0.208	0.167	0.409	0.381	0.228	0.158	0.093	0.060	0.021	-0.013	-0.024	-0.022	-0.023	-0.016	-0.016	-0.017	0.061	0.409	-0.034	24
平均値	-0.022	-0.021	-0.020	-0.020	-0.019	-0.020	-0.001	0.056	0.222	0.190	0.262	0.347	0.343	0.283	0.226	0.111	0.018	-0.010	-0.023	-0.023	-0.023	-0.022	-0.021	-0.023	0.074			
最高値	-0.008	-0.007	-0.005	-0.005	-0.004	-0.004	0.020	0.143	0.462	0.372	0.442	0.718	0.650	0.565	0.534	0.231	0.066	0.005	-0.008	-0.009	-0.007	-0.008	-0.007	-0.007	0.150	0.718		
最低値	-0.040	-0.042	-0.041	-0.041	-0.039	-0.040	-0.024	0.007	0.015	0.003	0.011	0.022	0.047	0.054	0.040	0.020	-0.012	-0.036	-0.042	-0.043	-0.042	-0.041	-0.042	-0.042			-0.043	
有効時間	30	30	30	30	30	30	30	30	30	30	29	30	30	30	30	30	30	30	30	30	30	30	30	30				719

注) - は欠測を示す。

欠測時間数 1時間
欠測率 0.1%

表 1.2-6(10) 地上気象観測結果 (放射収支量：10月)

調査期間：2021年10月1日(金)～10月31日(日)

調査地点：事業計画地内

観測項目：放射収支量 (RAD)

単位：kW/m²

日	時	1時	2時	3時	4時	5時	6時	7時	8時	9時	10時	11時	12時	13時	14時	15時	16時	17時	18時	19時	20時	21時	22時	23時	24時	平均値	最高値	最低値	有効時間	
10月1日(金)		-0.020	-0.016	-0.019	-0.024	-0.018	-0.014	-0.005	0.026	0.079	0.093	0.135	0.137	0.140	0.137	0.229	0.126	0.029	-0.032	-0.049	-0.045	-0.048	-0.048	-0.048	-0.048	-0.048	0.029	0.229	-0.049	24
2日(土)		-0.046	-0.046	-0.047	-0.049	-0.049	-0.048	-0.032	0.005	0.334	0.122	0.584	0.616	0.588	0.523	0.420	0.178	-0.008	-0.028	-0.047	-0.046	-0.047	-0.045	-0.045	-0.044	0.114	0.616	-0.049	24	
3日(日)		-0.046	-0.046	-0.047	-0.048	-0.048	-0.047	-0.031	0.009	0.332	0.128	0.576	0.600	0.578	0.512	0.428	0.185	-0.028	-0.048	-0.050	-0.052	-0.050	-0.047	-0.049	-0.050	0.111	0.600	-0.052	24	
4日(月)		-0.049	-0.048	-0.047	-0.046	-0.042	-0.042	-0.024	0.012	0.340	0.116	0.552	0.601	0.573	0.473	0.396	0.174	-0.019	-0.043	-0.048	-0.045	-0.041	-0.035	-0.027	-0.027	0.111	0.601	-0.049	24	
5日(火)		-0.033	-0.041	-0.043	-0.042	-0.043	-0.043	-0.024	0.018	0.305	0.099	0.544	0.557	0.552	0.486	-	0.165	-0.023	-0.047	-0.047	-0.047	-0.041	-0.040	-0.041	-0.041	0.093	0.557	-0.047	23	
6日(水)		-0.043	-0.044	-0.044	-0.043	-0.043	-0.041	-0.013	0.015	0.216	0.142	0.065	0.124	0.306	0.288	0.241	0.162	-0.020	-0.040	-0.045	-0.044	-0.043	-0.043	-0.042	-0.042	0.040	0.306	-0.045	24	
7日(木)		-0.042	-0.042	-0.043	-0.041	-0.040	-0.040	-0.024	0.010	0.276	0.132	0.374	0.507	0.538	0.480	0.393	0.193	0.029	-0.027	-0.036	-0.031	-0.028	-0.030	-0.032	-0.039	0.102	0.538	-0.043	24	
8日(金)		-0.040	-0.039	-0.035	-0.035	-0.038	-0.037	-0.018	0.041	0.244	0.124	0.293	0.408	0.495	0.462	0.386	0.178	-0.019	-0.044	-0.046	-0.044	-0.041	-0.040	-0.039	-0.038	0.087	0.495	-0.046	24	
9日(土)		-0.038	-0.036	-0.036	-0.037	-0.034	-0.038	-0.022	0.015	0.299	0.169	0.538	0.557	0.530	0.476	0.390	0.168	0.008	-0.029	-0.032	-0.039	-0.039	-0.039	-0.035	-0.041	0.111	0.557	-0.041	24	
10日(日)		-0.041	-0.043	-0.042	-0.041	-0.042	-0.041	-0.029	-0.003	0.325	0.183	0.537	0.551	0.529	0.471	0.393	0.190	-0.018	-0.027	-0.027	-0.020	-0.039	-0.037	-0.039	-0.040	0.110	0.551	-0.043	24	
11日(月)		-0.041	-0.040	-0.038	-0.031	-0.038	-0.037	-0.004	0.059	0.155	0.188	0.250	0.099	0.194	0.115	0.063	0.023	-0.007	-0.020	-0.024	-0.032	-0.022	-0.016	-0.014	-0.012	0.032	0.250	-0.041	24	
12日(火)		-0.013	-0.012	-0.012	-0.012	-0.012	-0.011	0.004	0.029	0.133	0.214	0.241	0.292	0.363	0.240	0.119	0.039	0.008	-0.012	-0.011	-0.013	-0.010	-0.012	-0.010	-0.008	0.064	0.363	-0.013	24	
13日(水)		-0.007	-0.008	-0.010	-0.015	-0.011	-0.018	-0.010	0.051	0.303	0.139	0.111	0.378	0.200	0.155	0.120	0.087	0.006	-0.013	-0.015	-0.018	-0.016	-0.015	-0.015	-0.032	0.056	0.378	-0.032	24	
14日(木)		-0.037	-0.041	-0.036	-0.037	-0.041	-0.035	-0.019	0.015	0.336	0.264	0.520	0.538	0.151	0.335	0.111	0.210	-0.024	-0.051	-0.051	-0.051	-0.050	-0.049	-0.048	-0.047	0.078	0.538	-0.051	24	
15日(金)		-0.046	-0.046	-0.044	-0.044	-0.043	-0.043	-0.029	0.016	0.317	0.260	0.526	0.523	0.519	0.466	0.375	0.183	-0.022	-0.046	-0.048	-0.047	-0.046	-0.046	-0.045	-0.045	0.106	0.526	-0.048	24	
16日(土)		-0.044	-0.044	-0.043	-0.044	-0.043	-0.043	-0.030	0.023	0.285	0.260	0.502	0.479	0.328	0.274	0.081	0.043	0.004	-0.016	-0.017	-0.014	-0.016	-0.015	-0.014	-0.015	0.078	0.502	-0.044	24	
17日(日)		-0.016	-0.019	-0.018	-0.017	-0.015	-0.017	-0.010	0.018	0.119	0.204	0.336	0.450	0.451	0.410	0.418	0.223	-0.020	-0.054	-0.056	-0.054	-0.055	-0.048	-0.032	-0.039	0.090	0.451	-0.056	24	
18日(月)		-0.021	-0.033	-0.056	-0.058	-0.057	-0.057	-0.046	0.028	0.266	0.271	0.471	0.443	0.372	0.378	0.318	0.204	0.007	-0.025	-0.033	-0.017	-0.027	-0.016	-0.013	-0.009	0.095	0.471	-0.058	24	
19日(火)		-0.009	-0.009	-0.011	-0.011	-0.013	-0.024	-0.029	0.022	0.076	0.178	0.131	0.119	0.101	0.046	0.055	0.043	0.002	-0.034	-0.025	-0.021	-0.039	-0.050	-0.051	-0.050	0.017	0.178	-0.051	24	
20日(水)		-0.043	-0.033	-0.021	-0.022	-0.027	-0.048	-0.038	0.052	0.193	0.328	0.473	0.315	0.427	0.395	0.288	0.163	-0.001	-0.062	-0.059	-0.054	-0.051	-0.042	-0.043	-0.038	0.086	0.473	-0.062	24	
21日(木)		-0.043	-0.044	-0.048	-0.049	-0.052	-0.035	-0.029	0.025	0.097	0.176	0.227	0.262	0.157	0.211	0.129	0.017	-0.004	-0.035	-0.039	-0.036	-0.034	-0.027	-0.028	-0.026	0.032	0.262	-0.052	24	
22日(金)		-0.024	-0.023	-0.022	-0.023	-0.025	-0.035	-0.034	0.026	0.126	0.271	0.479	0.497	0.442	0.385	0.278	-0.002	-0.025	-0.031	-0.038	-0.028	-0.025	-0.031	-0.036	-0.035	0.086	0.497	-0.038	24	
23日(土)		-0.028	-0.035	-0.025	-0.052	-0.053	-0.053	-0.036	0.034	0.099	0.196	0.241	0.278	0.363	0.295	0.177	0.012	0.009	-0.054	-0.061	-0.062	-0.060	-0.059	-0.058	-0.058	0.042	0.363	-0.062	24	
24日(日)		-0.057	-0.056	-0.056	-0.047	-0.045	-0.054	-0.046	0.064	0.146	0.290	0.365	0.435	0.457	0.409	0.081	0.015	-0.020	-0.043	-0.041	-0.038	-0.044	-0.043	-0.048	-0.044	0.066	0.457	-0.057	24	
25日(月)		-0.037	-0.028	-0.026	-0.028	-0.023	-0.019	-0.017	-0.011	-0.005	0.004	0.009	0.011	0.019	0.030	0.007	0.003	-0.008	-0.013	-0.013	-0.013	-0.014	-0.016	-0.019	-0.032	-0.010	0.030	-0.037	24	
26日(火)		-0.018	-0.021	-0.030	-0.038	-0.044	-0.045	-0.033	0.072	0.071	0.110	0.086	0.154	0.344	0.206	0.210	0.052	-0.010	-0.046	-0.047	-0.047	-0.047	-0.047	-0.047	-0.047	0.031	0.344	-0.047	24	
27日(水)		-0.045	-0.046	-0.044	-0.041	-0.038	-0.041	-0.038	0.044	0.153	0.323	0.299	0.167	0.295	0.287	0.229	0.070	-0.023	-0.052	-0.052	-0.051	-0.049	-0.048	-0.048	-0.048	0.050	0.323	-0.052	24	
28日(木)		-0.048	-0.048	-0.044	-0.038	-0.037	-0.049	-0.040	0.081	0.155	0.372	0.456	0.509	0.461	0.388	0.324	0.059	-0.019	-0.047	-0.045	-0.042	-0.038	-0.036	-0.035	-0.050	0.091	0.509	-0.050	24	
29日(金)		-0.049	-0.052	-0.053	-0.051	-0.051	-0.050	-0.042	0.057	0.111	0.269	0.496	0.488	0.435	0.423	0.366	0.038	-0.026	-0.052	-0.051	-0.051	-0.051	-0.050	-0.050	-0.049	0.081	0.496	-0.053	24	
30日(土)		-0.049	-0.049	-0.048	-0.048	-0.049	-0.050	-0.042	0.071	0.136	0.343	0.506	0.512	0.482	0.380	0.274	0.033	-0.029	-0.036	-0.036	-0.032	-0.032	-0.041	-0.030	-0.023	0.089	0.512	-0.050	24	
31日(日)		-0.025	-0.019	-0.018	-0.017	-0.018	-0.019	-0.015	-0.010	0.032	0.215	0.233	0.212	0.237	0.264	0.098	0.046	0.002	-0.042	-0.032	-0.043	-0.044	-0.043	-0.041	-0.042	0.038	0.264	-0.044	24	
平均値		-0.035	-0.036	-0.036	-0.036	-0.037	-0.038	-0.026	0.029	0.195	0.199	0.360	0.381	0.375	0.335	0.247	0.106	-0.009	-0.037	-0.039	-0.038	-0.038	-0.037	-0.036	-0.037	0.071				
最高値		-0.007	-0.008	-0.010	-0.011	-0.011	-0.011	0.004	0.081	0.340	0.372	0.584	0.616	0.588	0.523	0.428	0.223	0.029	-0.012	-0.011	-0.013	-0.010	-0.012	-0.010	-0.008	0.114	0.616			
最低値		-0.057	-0.056	-0.056	-0.058	-0.057	-0.057	-0.046	-0.011	-0.005	0.004	0.009	0.011	0.019	0.030	0.007	-0.002	-0.029	-0.062	-0.061	-0.062	-0.060	-0.059	-0.058	-0.058			-0.062		
有効時間		31	31	31	31	31	31	31	31	31	31	31	31	31	31	30	31	31	31	31	31	31	31	31	31					743

注) - は欠測を示す。

欠測時間数 1時間
欠測率 0.1%

表 1.2-6(11) 地上気象観測結果（放射収支量：11月）

調査期間：2021年11月1日(月)～11月30日(火)

調査地点：事業計画地内

観測項目：放射収支量（RAD）

単位：kW/m²

日	1時	2時	3時	4時	5時	6時	7時	8時	9時	10時	11時	12時	13時	14時	15時	16時	17時	18時	19時	20時	21時	22時	23時	24時	平均値	最高値	最低値	有効時間	
11月1日(月)	-0.043	-0.044	-0.041	-0.043	-0.042	-0.041	-0.028	0.041	0.111	0.270	0.442	0.490	0.429	0.291	0.215	0.031	-0.022	-0.040	-0.034	-0.036	-0.036	-0.033	-0.036	-0.043	0.073	0.490	-0.044	24	
2日(火)	-0.043	-0.037	-0.042	-0.028	-0.035	-0.033	-0.027	0.051	0.097	0.292	0.352	0.246	0.361	0.353	-	0.042	-0.029	-0.044	-0.051	-0.050	-0.039	-0.051	-0.051	-0.051	0.051	0.361	-0.051	23	
3日(水)	-0.046	-0.049	-0.044	-0.046	-0.049	-0.047	-0.020	0.025	0.100	0.279	0.463	0.444	0.382	0.412	0.187	0.005	-0.043	-0.058	-0.057	-0.056	-0.056	-0.057	-0.056	-0.056	0.065	0.463	-0.058	24	
4日(木)	-0.055	-0.053	-0.053	-0.054	-0.052	-0.051	-0.045	0.014	0.114	0.202	0.350	0.463	0.475	0.390	0.308	0.027	-0.034	-0.056	-0.058	-0.056	-0.056	-0.055	-0.055	-0.053	0.065	0.475	-0.058	24	
5日(金)	-0.053	-0.053	-0.053	-0.056	-0.049	-0.048	-0.042	0.018	0.085	0.247	0.366	0.325	0.387	0.292	0.154	0.044	-0.020	-0.056	-0.054	-0.055	-0.055	-0.050	-0.052	-0.049	0.049	0.387	-0.056	24	
6日(土)	-0.049	-0.051	-0.054	-0.052	-0.053	-0.053	-0.044	0.011	0.075	0.243	0.334	0.385	0.366	0.226	0.104	0.007	-0.034	-0.045	-0.045	-0.044	-0.043	-0.040	-0.040	-0.039	0.044	0.385	-0.054	24	
7日(日)	-0.021	-0.023	-0.037	-0.039	-0.033	-0.048	-0.045	0.010	0.068	0.250	0.456	0.468	0.468	0.418	0.350	0.027	-0.031	-0.054	-0.051	-0.050	-0.050	-0.047	-0.021	-0.025	0.081	0.468	-0.054	24	
8日(月)	-0.030	-0.031	-0.017	-0.017	-0.030	-0.038	-0.025	0.020	0.046	0.049	0.137	0.138	0.253	0.112	0.077	0.011	-0.016	-0.024	-0.044	-0.038	-0.032	-0.036	-0.021	-0.016	0.018	0.253	-0.044	24	
9日(火)	-0.012	-0.013	-0.013	-0.011	-0.007	-0.008	-0.004	0.007	0.009	0.027	0.044	0.041	0.057	0.030	0.005	-0.005	-0.014	-0.020	-0.017	-0.020	-0.023	-0.025	-0.048	-0.056	-0.003	0.057	-0.056	24	
10日(水)	-0.054	-0.052	-0.042	-0.044	-0.038	-0.044	-0.018	0.001	0.061	0.077	0.355	0.431	0.354	0.230	0.098	0.021	-0.013	-0.042	-0.029	-0.019	-0.029	-0.037	-0.029	-0.013	0.047	0.431	-0.054	24	
11日(木)	-0.027	-0.013	-0.026	-0.021	-0.019	-0.030	-0.036	-0.002	-0.001	0.043	0.060	0.090	0.133	0.133	0.045	0.025	-0.012	-0.020	-0.027	-0.032	-0.023	-0.041	-0.052	-0.046	0.004	0.133	-0.052	24	
12日(金)	-0.046	-0.049	-0.043	-0.034	-0.022	-0.020	-0.021	0.001	0.026	0.203	0.200	0.365	0.245	0.208	0.065	-0.004	-0.021	-0.037	-0.029	-0.059	-0.060	-0.047	-0.034	-0.051	0.031	0.365	-0.060	24	
13日(土)	-0.057	-0.058	-0.052	-0.056	-0.046	-0.030	-0.039	0.019	0.073	0.209	0.489	0.417	0.504	0.343	0.142	0.010	-0.045	-0.058	-0.053	-0.033	-0.017	-0.016	-0.022	-0.034	0.066	0.504	-0.058	24	
14日(日)	-0.033	-0.025	-0.020	-0.019	-0.029	-0.033	-0.038	0.017	0.081	0.120	0.136	0.460	0.116	0.170	0.295	0.021	-0.039	-0.052	-0.051	-0.051	-0.051	-0.050	-0.050	-0.050	0.034	0.460	-0.052	24	
15日(月)	-0.050	-0.050	-0.051	-0.052	-0.053	-0.051	-0.045	0.007	0.062	0.231	0.416	0.447	0.439	0.385	0.248	0.010	-0.019	-0.018	-0.022	-0.033	-0.031	-0.045	-0.050	-0.050	0.068	0.447	-0.053	24	
16日(火)	-0.051	-0.050	-0.049	-0.049	-0.050	-0.049	-0.045	0.002	0.061	0.234	0.412	0.419	0.345	0.313	0.193	0.026	-0.029	-0.033	-0.029	-0.033	-0.029	-0.027	-0.030	-0.045	0.059	0.419	-0.051	24	
17日(水)	-0.052	-0.052	-0.051	-0.051	-0.051	-0.050	-0.046	0.007	0.056	0.262	0.430	0.447	0.441	0.388	0.286	0.017	-0.041	-0.054	-0.053	-0.051	-0.043	-0.048	-0.042	-0.038	0.067	0.447	-0.054	24	
18日(木)	-0.038	-0.027	-0.031	-0.040	-0.041	-0.038	-0.021	0.017	0.037	0.116	0.267	0.377	0.382	0.334	0.274	0.014	-0.043	-0.048	-0.050	-0.038	-0.043	-0.050	-0.048	-0.044	0.051	0.382	-0.050	24	
19日(金)	-0.036	-0.042	-0.036	-0.041	-0.044	-0.050	-0.048	0.002	0.045	0.231	0.297	0.301	0.367	0.350	0.228	0.016	-0.046	-0.055	-0.052	-0.052	-0.053	-0.053	-0.050	-0.046	0.047	0.367	-0.055	24	
20日(土)	-0.020	-0.045	-0.042	-0.045	-0.046	-0.046	-0.043	0.005	0.047	0.256	0.386	0.407	0.433	0.305	0.210	0.058	-0.039	-0.053	-0.052	-0.051	-0.052	-0.053	-0.052	-0.052	0.059	0.433	-0.053	24	
21日(日)	-0.052	-0.051	-0.050	-0.049	-0.048	-0.045	-0.044	-0.008	0.059	0.223	0.320	0.249	0.373	0.166	0.085	0.009	-0.025	-0.030	-0.029	-0.023	-0.020	-0.033	-0.038	-0.025	0.038	0.373	-0.052	24	
22日(月)	-0.021	-0.017	-0.014	-0.008	-0.014	-0.014	-0.010	-0.003	0.007	0.018	0.023	0.029	0.024	0.005	0.013	-0.001	-0.009	-0.011	-0.016	-0.021	-0.021	-0.021	-0.021	-0.022	-0.028	-0.006	0.029	-0.028	24
23日(火)	-0.036	-0.056	-0.054	-0.052	-0.053	-0.055	-0.053	-0.010	0.021	0.307	0.268	0.282	0.221	0.224	0.007	0.007	-0.027	-0.045	-0.047	-0.041	-0.029	-0.023	-0.025	-0.037	0.029	0.307	-0.056	24	
24日(水)	-0.053	-0.054	-0.052	-0.047	-0.054	-0.055	-0.052	-0.014	0.015	0.241	0.357	0.399	0.403	0.135	0.140	0.004	-0.034	-0.027	-0.050	-0.046	-0.050	-0.039	-0.016	-0.021	0.043	0.403	-0.055	24	
25日(木)	-0.019	-0.016	-0.033	-0.031	-0.020	-0.032	-0.019	0.009	0.053	0.224	0.314	0.400	0.398	0.367	0.107	0.007	-0.030	-0.028	-0.042	-0.036	-0.016	-0.024	-0.016	-0.020	0.062	0.400	-0.042	24	
26日(金)	-0.017	-0.040	-0.034	-0.022	-0.014	-0.027	-0.042	0.003	0.025	0.278	0.416	0.454	0.419	0.412	0.304	0.016	-0.040	-0.054	-0.052	-0.055	-0.057	-0.056	-0.055	-0.053	0.071	0.454	-0.057	24	
27日(土)	-0.057	-0.056	-0.053	-0.035	-0.020	-0.022	-0.048	-0.029	0.015	0.334	0.368	0.368	0.401	0.331	0.309	-0.015	-0.050	-0.060	-0.058	-0.057	-0.057	-0.058	-0.058	-0.055	0.056	0.401	-0.060	24	
28日(日)	-0.057	-0.056	-0.055	-0.056	-0.055	-0.056	-0.052	-0.012	0.014	0.307	0.425	0.454	0.460	0.399	0.257	-0.020	-0.049	-0.060	-0.059	-0.060	-0.061	-0.060	-0.060	-0.054	0.060	0.460	-0.061	24	
29日(月)	-0.057	-0.058	-0.057	-0.057	-0.055	-0.055	-0.053	-0.015	0.025	0.257	0.390	0.425	0.431	0.386	0.298	-0.015	-0.051	-0.058	-0.056	-0.054	-0.053	-0.052	-0.052	-0.050	0.057	0.431	-0.058	24	
30日(火)	-0.049	-0.049	-0.047	-0.042	-0.045	-0.040	-0.023	0.004	0.040	0.167	0.351	0.436	0.360	0.309	0.137	0.007	-0.013	-0.018	-0.013	-0.013	-0.013	-0.013	-0.008	-0.005	0.059	0.436	-0.049	24	
平均値	-0.041	-0.042	-0.042	-0.040	-0.039	-0.040	-0.036	0.007	0.051	0.207	0.321	0.355	0.348	0.281	0.177	0.013	-0.031	-0.042	-0.043	-0.042	-0.040	-0.041	-0.040	-0.040	0.048				
最高値	-0.012	-0.013	-0.013	-0.008	-0.007	-0.008	-0.004	0.051	0.114	0.334	0.489	0.490	0.504	0.418	0.350	0.058	-0.009	-0.011	-0.013	-0.013	-0.013	-0.013	-0.008	-0.005	0.081	0.504			
最低値	-0.057	-0.058	-0.057	-0.057	-0.055	-0.056	-0.053	-0.029	-0.001	0.018	0.023	0.029	0.024	0.005	0.005	-0.020	-0.051	-0.060	-0.059	-0.060	-0.061	-0.060	-0.060	-0.056			-0.061		
有効時間	30	30	30	30	30	30	30	30	30	30	30	30	30	30	29	30	30	30	30	30	30	30	30	30					719

注) - は欠測を示す。

欠測時間数 1時間
欠測率 0.1%

表 1.2-6(12) 地上気象観測結果 (放射収支量 : 12 月)

調査期間 : 2021年12月1日(水) ~ 12月31日(金)

調査地点 : 事業計画地内

観測項目 : 放射収支量 (RAD)

単位 : kW/m²

日	時	1時	2時	3時	4時	5時	6時	7時	8時	9時	10時	11時	12時	13時	14時	15時	16時	17時	18時	19時	20時	21時	22時	23時	24時	平均値	最高値	最低値	有効時間	
12月1日(水)		-0.007	-0.008	-0.008	-0.008	-0.013	-0.024	-0.033	-0.021	0.017	0.140	0.245	0.362	0.464	0.397	0.155	-0.014	-0.048	-0.060	-0.058	-0.057	-0.057	-0.056	-0.056	-0.056	0.050	0.464	-0.060	24	
2日(木)		-0.055	-0.055	-0.056	-0.055	-0.049	-0.052	-0.057	-0.020	0.019	0.325	0.423	0.428	0.442	0.392	0.293	-0.009	-0.051	-0.060	-0.058	-0.057	-0.055	-0.052	-0.047	-0.044	0.062	0.442	-0.060	24	
3日(金)		-0.037	-0.042	-0.044	-0.043	-0.044	-0.053	-0.046	-0.011	0.020	0.312	0.399	0.376	0.380	0.328	-	0.013	-0.032	-0.046	-0.025	-0.033	-0.052	-0.036	-0.033	-0.024	0.053	0.399	-0.053	23	
4日(土)		-0.020	-0.017	-0.030	-0.034	-0.028	-0.026	-0.043	-0.028	0.030	0.320	0.420	0.448	0.426	0.401	0.113	0.019	-0.015	-0.030	-0.022	-0.023	-0.026	-0.025	-0.029	-0.033	0.073	0.448	-0.043	24	
5日(日)		-0.048	-0.054	-0.053	-0.056	-0.057	-0.056	-0.048	0.005	0.034	0.218	0.128	0.072	0.363	0.150	0.065	-0.001	-0.016	-0.025	-0.054	-0.056	-0.054	-0.053	-0.052	-0.020	0.014	0.363	-0.057	24	
6日(月)		-0.007	-0.008	-0.008	-0.009	-0.010	-0.020	-0.013	-0.004	0.042	0.156	0.277	0.336	0.315	0.299	0.178	0.034	-0.024	-0.038	-0.038	-0.032	-0.022	-0.013	-0.006	-0.006	0.057	0.336	-0.038	24	
7日(火)		-0.006	-0.009	-0.010	-0.010	-0.010	-0.010	-0.010	-0.005	0.016	0.038	0.043	0.052	0.041	0.015	0.005	-0.007	-0.013	-0.013	-0.012	-0.012	-0.032	-0.023	-0.022	-0.033	-0.001	0.052	-0.033	24	
8日(水)		-0.017	-0.013	-0.015	-0.014	-0.014	-0.023	-0.044	-0.013	0.061	0.106	0.111	0.123	0.160	0.141	0.231	0.023	-0.025	-0.030	-0.039	-0.047	-0.052	-0.052	-0.052	-0.044	0.019	0.231	-0.052	24	
9日(木)		-0.047	-0.047	-0.052	-0.051	-0.050	-0.051	-0.049	-0.020	0.033	0.286	0.386	0.423	0.416	0.366	0.266	0.002	-0.045	-0.054	-0.054	-0.053	-0.052	-0.051	-0.052	-0.050	0.058	0.423	-0.054	24	
10日(金)		-0.044	-0.037	-0.031	-0.036	-0.042	-0.033	-0.031	-0.006	0.047	0.208	0.269	0.285	0.380	0.314	0.275	0.031	-0.017	-0.044	-0.051	-0.051	-0.050	-0.050	-0.048	-0.048	0.050	0.380	-0.051	24	
11日(土)		-0.047	-0.047	-0.046	-0.046	-0.048	-0.048	-0.047	-0.022	0.047	0.258	0.361	0.256	0.313	0.350	0.251	0.005	-0.043	-0.050	-0.048	-0.040	-0.041	-0.045	-0.040	-0.041	0.048	0.361	-0.050	24	
12日(日)		-0.037	-0.030	-0.028	-0.038	-0.043	-0.032	-0.034	-0.019	0.028	0.123	0.151	0.373	0.242	0.279	0.150	0.026	-0.010	-0.014	-0.014	-0.014	-0.041	-0.024	-0.025	-0.034	0.039	0.373	-0.043	24	
13日(月)		-0.023	-0.023	-0.029	-0.019	-0.035	-0.044	-0.043	-0.030	0.018	0.288	0.394	0.473	0.392	0.288	0.102	-0.021	-0.051	-0.059	-0.057	-0.057	-0.057	-0.056	-0.055	-0.055	0.052	0.473	-0.059	24	
14日(火)		-0.054	-0.055	-0.055	-0.055	-0.056	-0.056	-0.056	-0.030	0.019	0.282	0.386	0.419	0.415	0.369	0.281	0.002	-0.052	-0.061	-0.057	-0.055	-0.054	-0.048	-0.043	-0.015	0.057	0.419	-0.061	24	
15日(水)		-0.041	-0.050	-0.050	-0.050	-0.051	-0.052	-0.052	-0.026	0.031	0.262	0.360	0.415	0.424	0.355	0.284	0.016	-0.041	-0.052	-0.053	-0.052	-0.050	-0.049	-0.049	-0.049	0.058	0.424	-0.053	24	
16日(木)		-0.047	-0.047	-0.047	-0.046	-0.047	-0.045	-0.042	-0.011	0.055	0.254	0.365	0.398	0.275	0.069	0.048	0.042	-0.011	-0.018	-0.012	-0.010	-0.012	-0.011	-0.009	-0.008	0.045	0.398	-0.047	24	
17日(金)		-0.008	-0.007	-0.006	-0.005	-0.006	-0.007	-0.007	-0.005	0.010	0.053	0.196	0.274	0.182	0.142	0.064	0.011	-0.030	-0.060	-0.059	-0.059	-0.058	-0.057	-0.058	-0.059	0.018	0.274	-0.060	24	
18日(土)		-0.060	-0.058	-0.058	-0.057	-0.058	-0.058	-0.058	-0.036	0.009	0.273	0.378	0.394	0.297	0.366	0.176	-0.011	-0.020	-0.030	-0.047	-0.056	-0.055	-0.057	-0.056	-0.057	0.044	0.394	-0.060	24	
19日(日)		-0.058	-0.057	-0.058	-0.057	-0.055	-0.054	-0.056	-0.038	0.014	0.292	0.408	0.441	0.445	0.360	0.112	0.006	-0.046	-0.056	-0.055	-0.047	-0.031	-0.036	-0.029	-0.023	0.055	0.445	-0.058	24	
20日(月)		-0.018	-0.031	-0.044	-0.042	-0.020	-0.022	-0.033	-0.010	0.032	0.243	0.406	0.418	0.414	0.388	0.255	0.025	-0.030	-0.055	-0.053	-0.051	-0.037	-0.025	-0.051	-0.044	0.067	0.418	-0.055	24	
21日(火)		-0.051	-0.044	-0.049	-0.034	-0.010	-0.012	-0.023	-0.004	0.028	0.229	0.341	0.340	0.307	0.291	0.043	-0.002	-0.041	-0.047	-0.048	-0.046	-0.046	-0.046	-0.046	-0.046	0.042	0.341	-0.051	24	
22日(水)		-0.048	-0.048	-0.048	-0.040	-0.049	-0.048	-0.047	-0.020	0.009	0.016	0.035	0.121	0.111	0.106	0.059	0.024	-0.016	-0.026	-0.046	-0.042	-0.022	-0.015	-0.015	-0.019	-0.003	0.121	-0.049	24	
23日(木)		-0.033	-0.024	-0.052	-0.041	-0.033	-0.034	-0.053	-0.033	0.023	0.229	0.366	0.426	0.426	0.360	0.279	0.022	-0.043	-0.054	-0.053	-0.052	-0.051	-0.049	-0.049	-0.049	0.060	0.426	-0.054	24	
24日(金)		-0.050	-0.051	-0.051	-0.052	-0.050	-0.049	-0.048	-0.029	0.018	0.182	0.369	0.319	0.143	0.048	0.038	0.004	-0.006	-0.014	-0.016	-0.011	-0.011	-0.010	-0.013	-0.015	0.027	0.369	-0.052	24	
25日(土)		-0.015	-0.015	-0.015	-0.019	-0.027	-0.046	-0.047	-0.034	0.037	0.222	0.229	0.413	0.098	0.034	0.016	0.018	-0.014	-0.025	-0.020	-0.017	-0.018	-0.022	-0.022	-0.026	0.029	0.413	-0.047	24	
26日(日)		-0.027	-0.039	-0.047	-0.057	-0.058	-0.052	-0.057	-0.038	0.003	0.286	0.381	0.320	0.244	0.227	0.219	0.007	-0.032	-0.052	-0.056	-0.058	-0.058	-0.053	-0.057	-0.057	0.037	0.381	-0.058	24	
27日(月)		-0.057	-0.058	-0.059	-0.058	-0.057	-0.058	-0.058	-0.039	0.018	0.203	0.396	0.427	0.444	0.233	0.268	0.080	-0.046	-0.058	-0.057	-0.055	-0.055	-0.051	-0.043	-0.030	0.051	0.444	-0.059	24	
28日(火)		-0.034	-0.054	-0.051	-0.046	-0.036	-0.042	-0.048	-0.019	0.021	0.166	0.259	0.335	0.211	0.121	0.172	0.025	-0.032	-0.053	-0.055	-0.052	-0.053	-0.042	-0.036	-0.041	0.026	0.335	-0.055	24	
29日(水)		-0.048	-0.039	-0.037	-0.039	-0.039	-0.030	-0.035	-0.035	0.019	0.080	0.236	0.345	0.293	0.280	0.099	0.017	-0.014	-0.019	-0.018	-0.022	-0.030	-0.027	-0.013	-0.015	0.038	0.345	-0.048	24	
30日(木)		-0.015	-0.012	-0.020	-0.042	-0.037	-0.052	-0.051	-0.035	0.009	0.202	0.289	0.393	0.434	0.365	0.189	0.059	-0.044	-0.060	-0.060	-0.058	-0.058	-0.057	-0.057	-0.057	0.051	0.434	-0.060	24	
31日(金)		-0.057	-0.055	-0.055	-0.056	-0.058	-0.056	-0.056	-0.037	0.008	0.265	0.408	0.398	0.432	0.335	0.214	0.065	-0.029	-0.054	-0.058	-0.052	-0.037	-0.040	-0.048	-0.036	0.056	0.432	-0.058	24	
平均値		-0.036	-0.037	-0.039	-0.039	-0.038	-0.040	-0.043	-0.022	0.025	0.210	0.304	0.342	0.320	0.264	0.163	0.016	-0.030	-0.042	-0.044	-0.043	-0.043	-0.039	-0.039	-0.037	0.043				
最高値		-0.006	-0.007	-0.006	-0.005	-0.006	-0.007	-0.007	0.005	0.061	0.325	0.423	0.473	0.464	0.401	0.293	0.080	-0.006	-0.013	-0.012	-0.010	-0.011	-0.010	-0.006	-0.006	0.073	0.473			
最低値		-0.060	-0.058	-0.059	-0.058	-0.058	-0.058	-0.058	-0.039	0.003	0.016	0.035	0.052	0.041	0.015	0.005	-0.021	-0.052	-0.061	-0.060	-0.059	-0.058	-0.057	-0.058	-0.059			-0.061		
有効時間		31	31	31	31	31	31	31	31	31	31	31	31	31	31	30	31	31	31	31	31	31	31	31	31					743

注) - は欠測を示す。

欠測時間数 1 時間
欠測率 0.1 %

第2節 騒音

2.1 騒音

騒音の測定結果は、図 2.1-1～図 2.1-4 に示すとおりである。

調査地点:事業計画地敷地境界
 調査日時:令和3年11月24日(水)~11月25日(木)

観測 時間	時間帯	騒音レベル [dB]						備考	
		L _{Aeq}	L _{A5}	L _{A10}	L _{A50}	L _{A90}	L _{A95}		L _{AMax}
22:00 ~ 23:00	夜間	62.2	68	62	61	61	61	74	工場に隣接
23:00 ~ 0:00		61.2	62	62	61	61	61	64	工場に隣接
0:00 ~ 1:00		61.4	62	62	61	61	61	65	工場に隣接
1:00 ~ 2:00		61.3	62	62	61	61	61	64	工場に隣接
2:00 ~ 3:00		61.6	62	62	62	61	61	64	工場に隣接
3:00 ~ 4:00		61.5	62	62	62	61	61	64	工場に隣接
4:00 ~ 5:00	61.5	62	62	61	61	61	64	工場に隣接	
5:00 ~ 6:00	61.8	63	62	62	61	61	65	工場に隣接	
6:00 ~ 7:00	昼間	62.2	63	63	62	62	62	82	工場に隣接
7:00 ~ 8:00		65.7	70	69	62	62	62	81	工場に隣接
8:00 ~ 9:00		70.0	71	70	70	69	69	83	工場に隣接
9:00 ~ 10:00		70.3	71	71	70	70	70	84	工場に隣接
10:00 ~ 11:00		70.6	71	71	70	70	70	84	工場に隣接
11:00 ~ 12:00		70.2	71	71	70	70	69	83	工場に隣接
12:00 ~ 13:00		69.7	70	70	69	69	69	85	工場に隣接
13:00 ~ 14:00		69.8	71	70	69	69	69	83	工場に隣接
14:00 ~ 15:00		69.9	70	70	70	69	69	83	工場に隣接
15:00 ~ 16:00		69.7	70	70	70	69	69	84	工場に隣接
16:00 ~ 17:00		68.7	69	69	69	68	68	75	工場に隣接
17:00 ~ 18:00		68.7	69	69	69	68	68	84	工場に隣接
18:00 ~ 19:00		69.1	70	70	69	69	68	74	工場に隣接
19:00 ~ 20:00		68.9	69	69	69	69	68	71	工場に隣接
20:00 ~ 21:00	68.6	69	69	69	68	68	70	工場に隣接	
21:00 ~ 22:00	68.2	69	69	69	65	63	77	工場に隣接	
時間帯別 平均値	昼間	69	70	69	69	68	68	85	
	夜間	62	63	62	61	61	61	74	

L_{AMax}は、時間帯内の最大値を示す
 L_{Aeq}はエネルギー平均値、その他は算術平均値
 騒音計の測定下限値は28dBであるが、28dB未満も参考値として記載した。

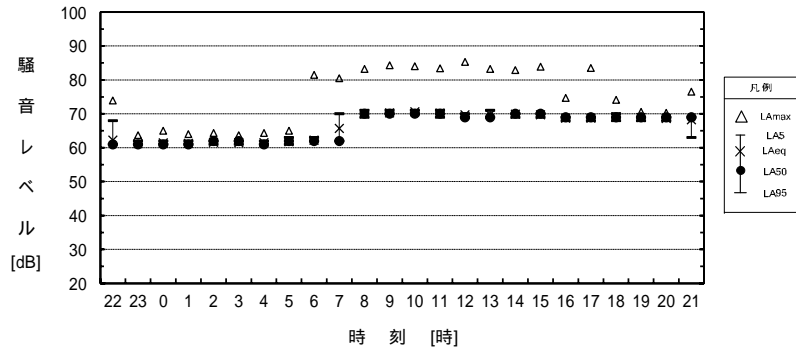


図 2.1-1(1) 騒音測定結果 (環境騒音 平日)

調査地点:事業計画地敷地境界
 調査日時:令和3年11月20日(土)~11月21日(日)

観測 時間	時間帯	騒音レベル [dB]						備考		
		L _{Aeq}	L _{A5}	L _{A10}	L _{A50}	L _{A90}	L _{A95}		L _{AMax}	
22:00 ~ 23:00	夜間	59.1	60	60	59	59	59	63	工場に隣接	
23:00 ~ 0:00		59.3	60	60	59	59	59	64	工場に隣接	
0:00 ~ 1:00		59.2	60	60	59	59	59	62	工場に隣接	
1:00 ~ 2:00		59.1	60	60	59	59	59	61	工場に隣接	
2:00 ~ 3:00		59.3	60	60	59	59	59	66	工場に隣接	
3:00 ~ 4:00		59.2	60	60	59	59	59	62	工場に隣接	
4:00 ~ 5:00		59.3	60	60	59	59	59	62	工場に隣接	
5:00 ~ 6:00		59.4	60	60	59	59	59	65	工場に隣接	
6:00 ~ 7:00		昼間	59.4	60	60	59	59	59	69	工場に隣接
7:00 ~ 8:00			59.7	61	60	60	59	59	73	工場に隣接
8:00 ~ 9:00			59.8	61	60	60	59	59	74	工場に隣接
9:00 ~ 10:00			59.6	61	60	59	59	59	70	工場に隣接
10:00 ~ 11:00			60.0	61	60	59	59	59	80	工場に隣接
11:00 ~ 12:00			59.5	60	60	59	59	59	72	工場に隣接
12:00 ~ 13:00	59.4		60	60	59	59	59	76	工場に隣接	
13:00 ~ 14:00	59.5		60	60	59	59	59	82	工場に隣接	
14:00 ~ 15:00	59.5		60	60	59	59	59	72	工場に隣接	
15:00 ~ 16:00	59.8		60	60	59	59	59	78	工場に隣接	
16:00 ~ 17:00	59.4	60	60	59	59	59	72	工場に隣接		
17:00 ~ 18:00	59.2	60	60	59	59	59	76	工場に隣接		
18:00 ~ 19:00	59.3	60	60	59	59	59	64	工場に隣接		
19:00 ~ 20:00	59.3	60	60	59	59	59	63	工場に隣接		
20:00 ~ 21:00	59.3	60	60	59	59	59	65	工場に隣接		
21:00 ~ 22:00	59.4	60	60	59	59	59	64	工場に隣接		
時間帯別 平均値	昼間	60	60	60	59	59	59	82		
	夜間	59	60	60	59	59	59	66		

L_{AMax}は、時間帯内の最大値を示す
 L_{Aeq}はエネルギー平均値、その他は算術平均値
 騒音計の測定下限値は28dBであるが、28dB未満も参考値として記載した。

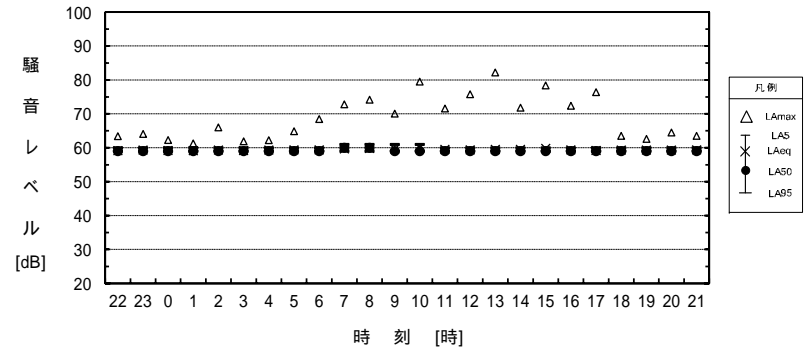


図 2.1-1(2) 騒音測定結果 (環境騒音 休日)

調査地点: 初島子ども広場
 調査日時: 令和3年11月24日(水) ~ 11月25日(木)

観測時間	時間帯	騒音レベル [dB]							備考
		L _{Aeq}	L _{A5}	L _{A10}	L _{A50}	L _{A90}	L _{A95}	L _{AMax}	
22:00 ~ 23:00	夜間	35.5	38	37	35	33	33	46	
23:00 ~ 0:00		35.3	38	37	35	33	32	49	
0:00 ~ 1:00		34.6	38	37	34	32	31	54	
1:00 ~ 2:00		37.7	41	40	37	34	33	48	
2:00 ~ 3:00		40.5	43	42	40	38	37	48	
3:00 ~ 4:00		41.6	44	43	41	40	39	47	
4:00 ~ 5:00		42.3	44	43	42	41	41	57	
5:00 ~ 6:00		43.1	45	44	43	41	41	52	
6:00 ~ 7:00	昼間	42.4	44	44	42	40	40	57	
7:00 ~ 8:00		43.5	46	45	43	41	41	54	
8:00 ~ 9:00		43.9	46	45	44	42	42	58	
9:00 ~ 10:00		44.5	47	46	44	42	42	55	
10:00 ~ 11:00		45.1	47	46	45	44	43	55	
11:00 ~ 12:00		45.7	48	47	45	44	43	57	
12:00 ~ 13:00		43.6	46	45	43	42	41	55	
13:00 ~ 14:00		46.0	48	48	46	44	44	57	
14:00 ~ 15:00		46.2	49	48	46	44	43	55	
15:00 ~ 16:00		44.4	47	46	44	42	42	57	
16:00 ~ 17:00		44.2	47	46	44	42	42	61	
17:00 ~ 18:00		42.6	45	44	42	41	40	52	
18:00 ~ 19:00		41.5	43	43	41	40	40	50	
19:00 ~ 20:00		40.5	42	42	40	39	39	51	
20:00 ~ 21:00		38.7	40	40	39	37	37	46	
21:00 ~ 22:00	37.2	39	38	37	36	36	47		
時間帯別 平均値	昼間	44	45	45	43	41	41	61	
	夜間	40	41	40	38	37	36	57	

L_{AMax}は、時間帯内の最大値を示す
 L_{Aeq}はエネルギー平均値、その他は算術平均値
 騒音計の測定下限値は28dBであるが、28dB未満も参考値として記載した。

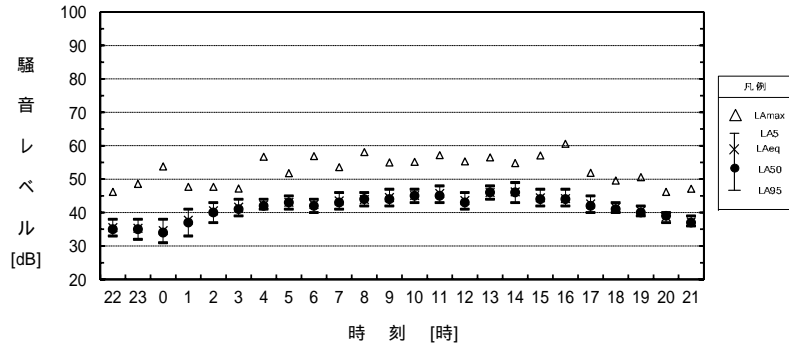


図 2.1-2(1) 騒音測定結果 (環境騒音 平日)

調査地点: 地点1(初島公園)
 調査日時: 令和3年11月20日(土) ~ 11月21日(日)

観測時間	時間帯	騒音レベル [dB]							備考
		L _{Aeq}	L _{A5}	L _{A10}	L _{A50}	L _{A90}	L _{A95}	L _{AMax}	
22:00 ~ 23:00	夜間	32.8	35	34	32	31	31	43	
23:00 ~ 0:00		34.4	37	36	34	32	32	43	
0:00 ~ 1:00		35.7	38	37	35	34	34	43	
1:00 ~ 2:00		33.6	36	35	33	32	32	43	
2:00 ~ 3:00		35.1	37	37	35	33	33	43	
3:00 ~ 4:00		34.9	37	37	35	33	33	41	
4:00 ~ 5:00		34.5	36	36	34	33	33	39	
5:00 ~ 6:00		36.1	38	38	36	34	34	44	
6:00 ~ 7:00	昼間	38.8	40	40	38	37	37	57	
7:00 ~ 8:00		38.5	41	40	38	37	37	44	
8:00 ~ 9:00		39.6	43	42	39	35	35	51	
9:00 ~ 10:00		37.3	40	39	36	35	34	56	
10:00 ~ 11:00		36.2	39	38	35	33	33	55	
11:00 ~ 12:00		33.5	36	35	33	32	31	51	
12:00 ~ 13:00		33.1	36	34	32	30	30	56	
13:00 ~ 14:00		34.1	38	36	33	31	30	52	
14:00 ~ 15:00		35.1	39	38	34	32	31	52	
15:00 ~ 16:00		34.5	38	37	33	32	31	47	
16:00 ~ 17:00		34.6	37	36	34	32	31	50	
17:00 ~ 18:00		35.4	39	38	35	32	32	51	
18:00 ~ 19:00		33.1	35	35	33	31	31	42	
19:00 ~ 20:00		33.7	36	35	34	32	32	40	
20:00 ~ 21:00		33.9	36	36	34	32	31	45	
21:00 ~ 22:00	34.4	37	36	34	32	32	41		
時間帯別 平均値	昼間	36	38	37	35	33	32	57	
	夜間	35	37	36	34	33	33	44	

L_{AMax}は、時間帯内の最大値を示す
 L_{Aeq}はエネルギー平均値、その他は算術平均値
 騒音計の測定下限値は28dBであるが、28dB未満も参考値として記載した。

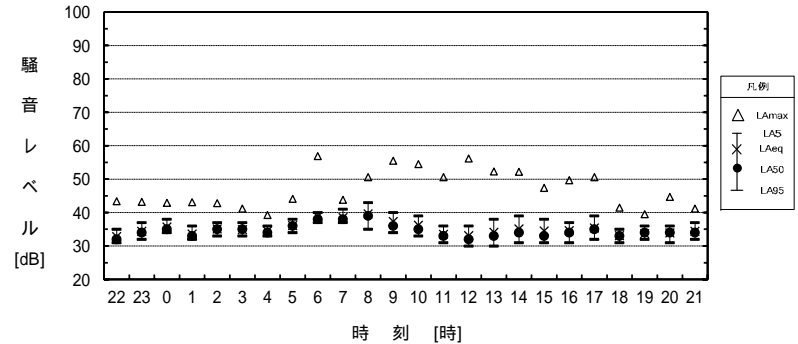


図 2.1-2(2) 騒音測定結果 (環境騒音 休日)

調査地点: 築地公園
調査日時: 令和3年11月24日(水) ~ 11月25日(木)

観測時間	時間帯	騒音レベル [dB]						備考	
		L _{Aeq}	L _{A5}	L _{A10}	L _{A50}	L _{A90}	L _{A95}		L _{AMax}
22:00 ~ 23:00	夜間	42.8	45	45	43	40	39	55	
23:00 ~ 0:00		39.4	42	41	39	38	37	52	
0:00 ~ 1:00		38.0	40	40	38	36	36	50	
1:00 ~ 2:00		40.5	43	42	40	38	38	51	
2:00 ~ 3:00		43.0	45	45	43	41	40	54	
3:00 ~ 4:00		45.0	47	46	45	43	43	52	
4:00 ~ 5:00		46.5	48	48	46	45	45	57	
5:00 ~ 6:00		47.8	50	49	48	46	45	59	
6:00 ~ 7:00	昼間	47.5	50	49	47	46	45	61	
7:00 ~ 8:00		49.4	53	52	48	47	46	61	
8:00 ~ 9:00		49.5	53	51	49	47	47	62	
9:00 ~ 10:00		51.1	54	53	50	49	48	62	
10:00 ~ 11:00		49.5	52	51	49	48	47	63	
11:00 ~ 12:00		50.0	53	52	49	47	47	63	
12:00 ~ 13:00		46.7	49	48	46	45	45	59	
13:00 ~ 14:00		50.5	54	53	50	48	48	62	
14:00 ~ 15:00		50.7	54	53	50	48	48	63	
15:00 ~ 16:00		50.5	55	53	49	47	47	62	
16:00 ~ 17:00		50.6	54	53	50	48	47	63	
17:00 ~ 18:00		49.2	53	51	48	46	46	63	
18:00 ~ 19:00	46.8	49	48	46	45	45	58		
19:00 ~ 20:00	45.9	48	47	46	45	44	54		
20:00 ~ 21:00	45.9	48	47	46	44	44	56		
21:00 ~ 22:00	46.1	49	48	45	44	44	60		
時間帯別 平均値	昼間	49	52	51	48	47	46	63	
	夜間	44	45	45	43	41	40	59	

L_{AMax}は、時間帯内の最大値を示す
L_{Aeq}はエネルギー平均値、その他は算術平均値
騒音計の測定下限値は28dBであるが、28dB未満も参考値として記載した。

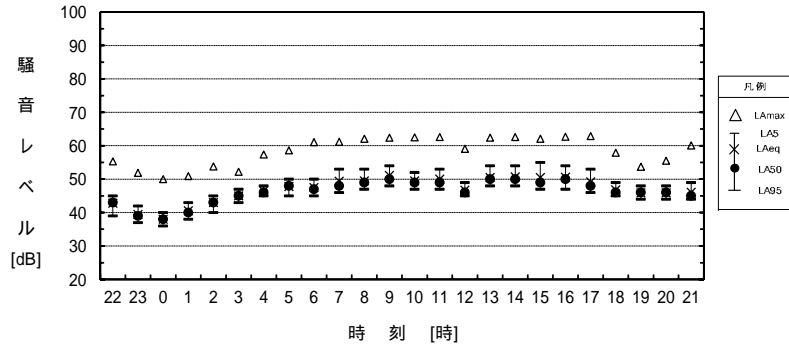


図 2.1-3(1) 騒音測定結果 (環境騒音 平日)

調査地点: 地点2(築地公園)
調査日時: 令和3年11月20日(土) ~ 11月21日(日)

観測時間	時間帯	騒音レベル [dB]						備考	
		L _{Aeq}	L _{A5}	L _{A10}	L _{A50}	L _{A90}	L _{A95}		L _{AMax}
22:00 ~ 23:00	夜間	37.2	40	39	36	34	34	57	
23:00 ~ 0:00		35.4	38	37	35	33	33	47	
0:00 ~ 1:00		35.8	38	37	35	35	34	43	
1:00 ~ 2:00		36.1	38	38	36	34	34	48	
2:00 ~ 3:00		36.5	39	38	36	35	35	48	
3:00 ~ 4:00		35.8	38	38	35	34	34	48	
4:00 ~ 5:00		35.8	37	37	36	35	35	45	
5:00 ~ 6:00		37.6	40	39	37	36	35	49	
6:00 ~ 7:00	昼間	39.5	42	41	39	38	37	54	
7:00 ~ 8:00		42.5	46	44	41	39	39	60	
8:00 ~ 9:00		41.6	45	44	41	39	38	54	
9:00 ~ 10:00		43.4	48	46	40	38	38	62	
10:00 ~ 11:00		40.4	44	42	38	37	37	60	
11:00 ~ 12:00		41.0	46	43	38	36	35	61	
12:00 ~ 13:00		43.0	47	44	38	35	35	62	
13:00 ~ 14:00		46.1	51	49	43	38	37	63	
14:00 ~ 15:00		44.5	50	47	41	38	37	63	
15:00 ~ 16:00		45.9	52	49	42	38	37	62	
16:00 ~ 17:00		46.5	52	49	43	40	39	64	
17:00 ~ 18:00		37.5	40	39	37	36	36	46	
18:00 ~ 19:00	38.8	41	40	38	36	36	56		
19:00 ~ 20:00	36.4	38	38	36	35	35	52		
20:00 ~ 21:00	36.8	38	38	37	36	35	48		
21:00 ~ 22:00	37.3	39	38	37	36	36	46		
時間帯別 平均値	昼間	43	45	43	39	37	37	64	
	夜間	36	39	38	36	35	34	57	

L_{AMax}は、時間帯内の最大値を示す
L_{Aeq}はエネルギー平均値、その他は算術平均値
騒音計の測定下限値は28dBであるが、28dB未満も参考値として記載した。

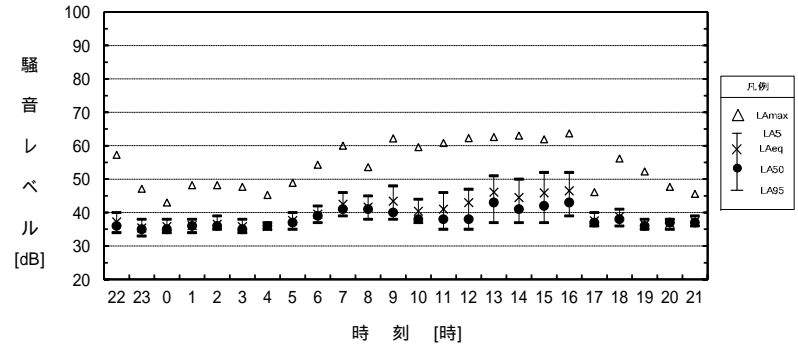


図 2.1-3(2) 騒音測定結果 (環境騒音 休日)

調査地点: 県道57号 尼崎港線 (中在家緑地入口)
 調査日: 令和03年10月5日(火) ~ 令和03年10月6日(水)

観測時間	時間帯	騒音レベル [dB]						備考	
		L _{Aeq}	L _{A5}	L _{A10}	L _{A50}	L _{A90}	L _{AMax}		
22:00 ~ 23:00	夜間	62.0	69	65	50	44	43	82	
23:00 ~ 0:00		61.7	68	64	48	42	41	82	
0:00 ~ 1:00		63.1	70	66	49	42	42	83	
1:00 ~ 2:00		62.6	69	64	47	42	41	85	
2:00 ~ 3:00		63.1	70	65	48	42	42	84	
3:00 ~ 4:00		63.8	71	67	50	43	42	83	
4:00 ~ 5:00		65.6	73	70	52	45	44	84	
5:00 ~ 6:00		68.4	75	73	61	50	48	88	
6:00 ~ 7:00		69.1	75	73	65	53	51	84	
7:00 ~ 8:00	昼間	70.0	76	74	66	54	53	86	
8:00 ~ 9:00		69.9	76	74	66	59	57	88	
9:00 ~ 10:00		70.2	76	74	66	61	60	83	
10:00 ~ 11:00		69.8	76	74	66	59	56	87	
11:00 ~ 12:00		70.0	76	74	66	59	56	84	
12:00 ~ 13:00		69.0	75	73	65	56	54	84	
13:00 ~ 14:00		69.4	76	73	65	55	53	87	
14:00 ~ 15:00		69.3	75	73	65	56	54	84	
15:00 ~ 16:00		68.9	75	73	65	57	55	85	
16:00 ~ 17:00		68.0	74	72	64	55	54	87	
17:00 ~ 18:00		66.9	73	71	62	56	54	85	
18:00 ~ 19:00	65.7	72	69	61	56	54	84		
19:00 ~ 20:00	65.7	72	70	61	50	49	83		
20:00 ~ 21:00	64.9	71	69	57	49	47	82		
21:00 ~ 22:00	64.0	71	68	54	47	45	83		
時間帯別 平均値	昼間	69	74	72	63	55	53	88	
	夜間	64	71	67	51	44	43	88	

L_{AMax}は、時間帯内の最大値を示す
 L_{Aeq}はエネルギー平均値、その他は算術平均値
 騒音計の測定下限値は28dBであるが、28dB未満も参考値として記載した。

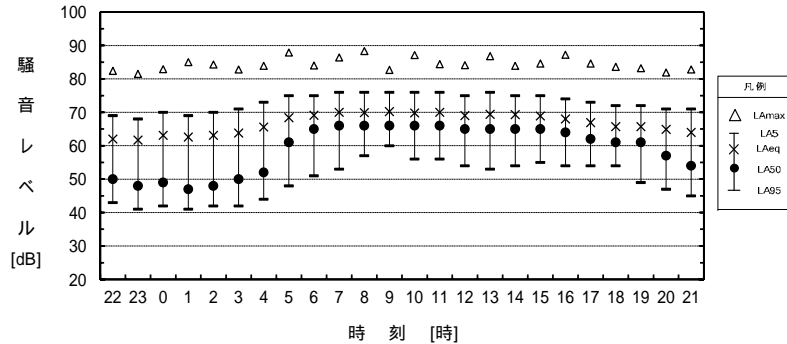


図 2.1-4(1) 騒音測定結果 (道路交通騒音 平日)

調査地点: 県道57号 尼崎港線 (中在家緑地入口)
 調査日: 令和03年10月8日(金) ~ 令和03年10月9日(土)

観測時間	時間帯	騒音レベル [dB]						備考	
		L _{Aeq}	L _{A5}	L _{A10}	L _{A50}	L _{A90}	L _{A95}		L _{AMax}
22:00 ~ 23:00	夜間	63.7	70	68	52	45	44	83	
23:00 ~ 0:00		62.5	69	66	49	43	42	81	
0:00 ~ 1:00		62.1	69	65	48	43	42	81	
1:00 ~ 2:00		63.4	70	65	48	42	41	87	
2:00 ~ 3:00		62.5	69	63	46	41	40	83	
3:00 ~ 4:00		63.5	70	67	49	42	41	83	
4:00 ~ 5:00		64.5	72	69	51	44	42	82	
5:00 ~ 6:00		67.4	74	72	57	49	47	88	
6:00 ~ 7:00		昼間	68.2	75	72	62	51	50	86
7:00 ~ 8:00	68.8		75	73	64	52	50	88	
8:00 ~ 9:00	69.6		76	73	65	55	53	87	
9:00 ~ 10:00	68.9		75	73	64	56	55	86	
10:00 ~ 11:00	67.5		74	71	63	56	55	84	
11:00 ~ 12:00	67.9		74	72	63	58	57	84	
12:00 ~ 13:00	66.4		73	70	60	53	52	82	
13:00 ~ 14:00	66.2		72	70	59	51	49	84	
14:00 ~ 15:00	66.9		74	71	61	53	52	86	
15:00 ~ 16:00	66.4		73	70	60	53	52	83	
16:00 ~ 17:00	66.4		73	70	60	54	52	85	
17:00 ~ 18:00	65.0	71	69	59	50	49	82		
18:00 ~ 19:00	65.4	72	69	58	49	48	83		
19:00 ~ 20:00	63.7	70	68	55	47	46	83		
20:00 ~ 21:00	63.2	70	67	53	46	45	83		
21:00 ~ 22:00	62.4	69	66	51	44	43	82		
時間帯別 平均値	昼間	67	73	70	60	52	51	88	
	夜間	64	70	67	50	44	42	88	

L_{AMax}は、時間帯内の最大値を示す
 L_{Aeq}はエネルギー平均値、その他は算術平均値
 騒音計の測定下限値は28dBであるが、28dB未満も参考値として記載した。

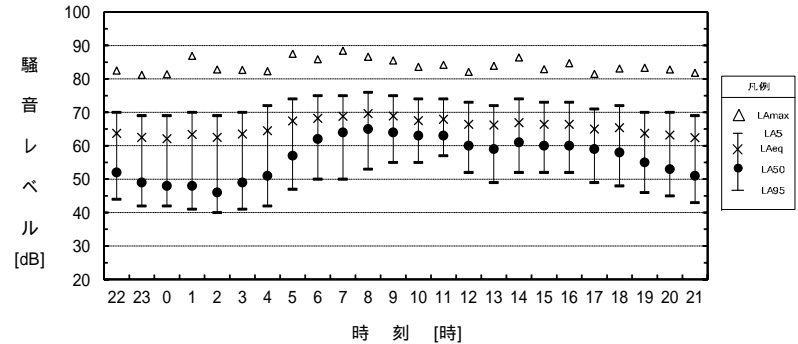


図 2.1-4(2) 騒音測定結果 (道路交通騒音 休日)

2.2 交通量

交通量の調査結果は、図 2.2-1(1)～(2)に示すとおりである。

調査地点: 県道57号 尼崎港線 (中在家緑地入口)
 調査日: 令和3年10月5日(水)～6日(木)

観測時刻	南行き											北行き											断面合計										
	バス	普通貨物	小型貨物	乗用	二輪	バツカー車	大型車類	小型車類	合計	大型混入率	車速	バス	普通貨物	小型貨物	乗用	二輪	バツカー車	大型車類	小型車類	合計	大型混入率	車速	バス	普通貨物	小型貨物	乗用	二輪	バツカー車	大型車類	小型車類	合計	大型混入率	車速
	(台)	(台)	(台)	(台)	(台)	(台)	(台)	(台)	(%)	(km/h)	(台)	(台)	(台)	(台)	(台)	(台)	(台)	(台)	(台)	(台)	(%)	(km/h)	(台)	(台)	(台)	(台)	(台)	(台)	(台)	(台)	(台)	(%)	(km/h)
22:00	2	19	6	38	14	0	21	44	79	32.3	48	5	17	8	51	18	0	22	59	99	27.2	46	7	36	14	89	32	0	43	103	178	29.5	47
23:00	1	20	4	12	3	0	21	16	40	56.8	45	3	18	6	24	13	0	21	30	64	41.2	46	4	38	10	36	16	0	42	46	104	47.7	46
0:00	2	37	0	15	1	0	39	15	55	72.2	49	1	30	2	34	12	0	31	36	79	46.3	43	3	67	2	49	13	0	70	51	134	57.9	46
1:00	1	31	2	8	2	0	32	10	44	76.2	56	1	25	1	15	10	0	26	16	52	61.9	52	2	56	3	23	12	0	58	26	96	69.0	54
2:00	1	26	4	18	2	0	27	22	51	55.1	47	1	24	3	12	6	0	25	15	46	62.5	49	2	50	7	30	8	0	52	37	97	58.4	48
3:00	2	40	3	27	8	0	42	30	80	58.3	48	2	30	3	25	8	0	32	28	68	53.3	49	4	70	6	52	16	0	74	58	148	56.1	49
4:00	1	63	11	67	11	0	64	78	153	45.1	54	2	51	0	17	0	0	53	17	70	75.7	47	3	114	11	84	11	0	117	95	223	55.2	51
5:00	2	90	20	130	53	1	93	150	296	38.3	48	2	100	7	16	8	7	109	23	140	82.6	46	4	190	27	146	61	8	202	173	436	53.9	47
6:00	6	84	73	340	115	4	94	413	622	18.5	49	7	133	19	52	4	4	144	71	219	67.0	45	13	217	92	392	119	8	238	484	841	33.0	47
7:00	12	109	88	434	259	7	128	522	909	19.7	38	6	140	43	77	5	6	152	120	277	55.9	44	18	249	131	511	264	13	280	642	1186	30.4	41
8:00	15	151	71	237	97	6	172	308	577	35.8	39	14	134	98	77	24	12	160	175	359	47.8	38	29	285	169	314	121	18	332	483	936	40.7	39
9:00	9	165	67	116	10	16	190	183	383	50.9	41	11	225	80	87	7	14	250	167	424	60.0	34	20	390	147	203	17	30	440	350	807	55.7	38
10:00	3	197	78	102	8	9	209	180	397	53.7	43	2	187	66	66	2	9	198	132	332	60.0	31	5	384	144	168	10	18	407	312	729	56.6	37
11:00	3	175	67	97	8	27	205	164	377	55.6	51	5	169	61	76	6	20	194	137	337	58.6	44	8	344	128	173	14	47	399	301	714	57.0	48
12:00	4	131	62	110	16	12	147	172	335	46.1	44	3	131	45	69	14	22	156	114	284	57.8	40	7	262	107	179	30	34	303	286	619	51.4	42
13:00	3	131	75	125	8	16	150	200	358	42.9	40	4	150	59	70	7	15	169	129	305	56.7	33	7	281	134	195	15	31	319	329	663	49.2	37
14:00	8	145	98	120	9	22	175	218	402	44.5	47	6	153	68	122	3	12	171	190	364	47.4	35	14	298	166	242	12	34	346	408	766	45.9	41
15:00	4	146	76	130	10	7	157	206	373	43.3	47	5	134	72	107	20	7	146	179	345	44.9	45	9	280	148	237	30	14	303	385	718	44.0	46
16:00	11	96	72	99	2	5	112	171	285	39.6	41	6	94	60	188	93	2	102	248	443	29.1	39	17	190	132	287	95	7	214	419	728	33.8	40
17:00	3	78	74	108	11	3	84	182	277	31.6	42	9	61	70	255	179	0	70	325	574	17.7	34	12	139	144	363	190	3	154	507	851	23.3	38
18:00	8	47	26	127	19	1	56	153	228	26.8	53	15	57	23	288	87	1	73	311	471	19.0	41	23	104	49	415	106	2	129	464	699	21.8	47
19:00	7	36	60	84	18	0	43	144	205	23.0	52	13	44	29	176	69	1	58	205	332	22.1	35	20	80	89	260	87	1	101	349	537	22.4	44
20:00	9	30	39	78	15	1	40	117	172	25.5	44	8	40	37	117	33	1	49	154	236	24.1	40	17	70	76	195	48	2	89	271	408	24.7	42
21:00	5	26	8	70	12	0	31	78	121	28.4	56	7	51	19	85	29	0	58	104	191	35.8	45	12	77	27	155	41	0	89	182	312	32.8	51
合計	122	2073	1084	2692	711	137	2332	3776	6819	38.2	47	138	2198	879	2106	657	133	2469	2985	6111	45.3	42	260	4271	1963	4798	1368	270	4801	6761	12930	41.5	44

大型車混入率(%) = 大型車類 / (大型車類 + 小型車類) × 100

大型車類 = バス + 普通貨物 + バツカー車

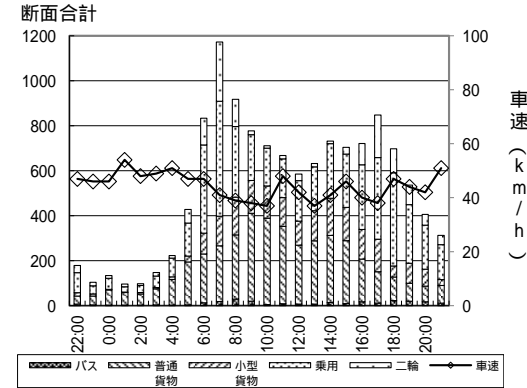
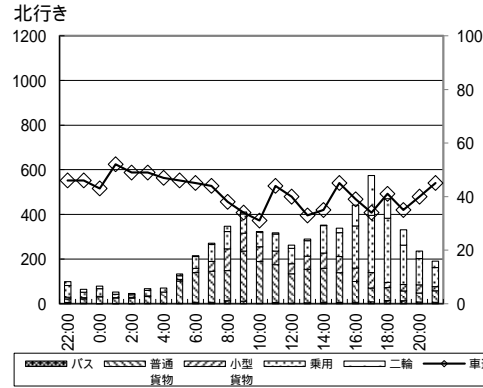
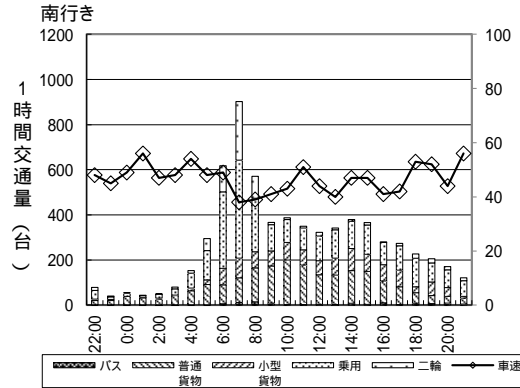


図 2.2-1(1) 交通量調査結果 (平日)

調査地点: 県道57号 尼崎港線 (中在家緑地入口)
 調査日: 令和3年10月8日(金)～9日(土)

観測時刻	南行き											北行き											断面合計										
	バス	普通貨物	小型貨物	乗用	二輪	バツカー車	大型車類	小型車類	合計	大型混入率	車速	バス	普通貨物	小型貨物	乗用	二輪	バツカー車	大型車類	小型車類	合計	大型混入率	車速	バス	普通貨物	小型貨物	乗用	二輪	バツカー車	大型車類	小型車類	合計	大型混入率	車速
	(台)	(台)	(台)	(台)	(台)	(台)	(台)	(台)	(台)	(%)	(km/h)	(台)	(台)	(台)	(台)	(台)	(台)	(台)	(台)	(台)	(台)	(%)	(km/h)	(台)	(台)	(台)	(台)	(台)	(台)	(台)	(台)	(台)	(%)
22:00	3	28	8	55	18	0	31	63	112	33.0	49	5	30	9	58	14	0	35	67	116	34.3	42	8	58	17	113	32	0	66	130	228	33.7	46
23:00	1	20	5	33	6	0	21	38	65	35.6	48	2	28	9	40	15	0	30	49	94	38.0	44	3	48	14	73	21	0	51	87	159	37.0	46
0:00	2	26	0	20	2	0	28	20	50	58.3	49	1	18	5	26	11	0	19	31	61	38.0	45	3	44	5	46	13	0	47	51	111	48.0	47
1:00	0	38	2	15	1	0	38	17	56	69.1	50	1	19	4	32	4	0	20	36	60	35.7	43	1	57	6	47	5	0	58	53	116	52.3	47
2:00	1	29	3	13	3	0	30	16	49	65.2	47	1	22	3	8	6	0	23	11	40	67.6	46	2	51	6	21	9	0	53	27	89	66.3	47
3:00	2	31	6	39	7	0	33	45	85	42.3	47	2	32	3	14	8	0	34	17	59	66.7	46	4	63	9	53	15	0	67	62	144	51.9	47
4:00	1	47	9	59	8	0	48	68	124	41.4	50	2	44	9	17	5	0	46	26	77	63.9	42	3	91	18	76	13	0	94	94	201	50.0	46
5:00	2	70	19	90	18	1	73	109	200	40.1	50	2	88	4	20	4	4	94	24	122	79.7	42	4	158	23	110	22	5	167	133	322	55.7	46
6:00	7	83	87	215	46	3	93	302	441	23.5	47	5	90	28	41	4	1	96	69	169	58.2	46	12	173	115	256	50	4	189	371	610	33.8	47
7:00	11	80	79	230	93	11	102	309	504	24.8	47	6	79	34	45	4	10	95	79	178	54.6	44	17	159	113	275	97	21	197	388	682	33.7	46
8:00	12	119	61	174	51	8	139	235	425	37.2	45	10	118	89	84	40	9	137	173	350	44.2	44	22	237	150	258	91	17	276	408	775	40.4	45
9:00	8	115	50	121	11	12	135	171	317	44.1	49	1	122	71	69	15	6	129	140	284	48.0	43	9	237	121	190	26	18	264	311	601	45.9	46
10:00	4	84	46	133	9	10	98	179	286	35.4	46	5	120	48	76	9	10	135	124	268	52.1	46	9	204	94	209	18	20	233	303	554	43.5	46
11:00	4	76	34	116	8	6	86	150	244	36.4	49	3	81	45	94	9	11	95	139	243	40.6	44	7	157	79	210	17	17	181	289	487	38.5	47
12:00	5	59	25	75	10	13	77	100	187	43.5	48	3	68	22	71	16	9	80	93	189	46.2	44	8	127	47	146	26	22	157	193	376	44.9	46
13:00	3	63	33	100	8	6	72	133	213	35.1	50	3	65	33	72	13	9	77	105	195	42.3	44	6	128	66	172	21	15	149	238	408	38.5	47
14:00	5	79	37	112	13	8	92	149	254	38.2	49	3	65	31	104	13	7	75	135	223	35.7	46	8	144	68	216	26	15	167	284	477	37.0	48
15:00	2	63	33	118	13	1	66	151	230	30.4	48	4	72	31	119	22	1	77	150	249	33.9	44	6	135	64	237	35	2	143	301	479	32.2	46
16:00	9	57	41	110	9	2	68	151	228	31.1	46	7	52	24	149	33	1	60	173	266	25.8	41	16	109	65	259	42	3	128	324	494	28.3	44
17:00	5	38	37	113	7	0	43	150	200	22.3	48	9	27	35	172	48	0	36	207	291	14.8	43	14	65	72	285	55	0	79	357	491	18.1	46
18:00	8	38	32	125	11	1	47	157	215	23.0	47	12	33	26	140	46	2	47	166	259	22.1	44	20	71	58	265	57	3	94	323	474	22.5	46
19:00	6	25	83	77	14	1	32	160	206	16.7	48	8	20	20	91	20	0	28	111	159	20.1	45	14	45	103	168	34	1	60	271	365	18.1	47
20:00	10	15	39	52	7	0	25	91	123	21.6	49	8	26	31	82	16	1	35	113	164	23.6	43	18	41	70	134	23	1	60	204	287	22.7	46
21:00	4	16	11	63	8	0	20	74	102	21.3	49	7	23	18	58	6	0	30	76	112	28.3	44	11	39	29	121	14	0	50	150	214	25.0	47
合計	115	1299	780	2258	381	83	1497	3038	4916	33.0	48	110	1342	632	1682	381	81	1533	2314	4228	39.8	44	225	2641	1412	3940	762	164	3030	5352	9144	36.1	46

大型車混入率(%) = 大型車類 / (大型車類 + 小型車類) × 100
 大型車類 = バス + 普通貨物 + バツカー車

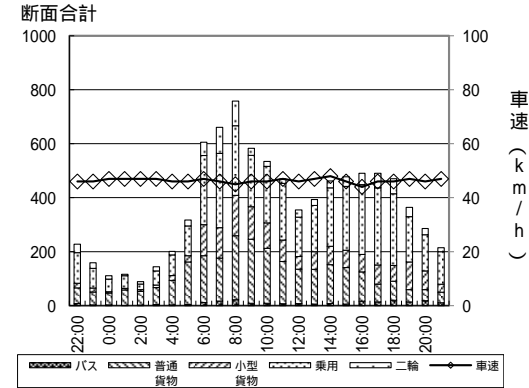
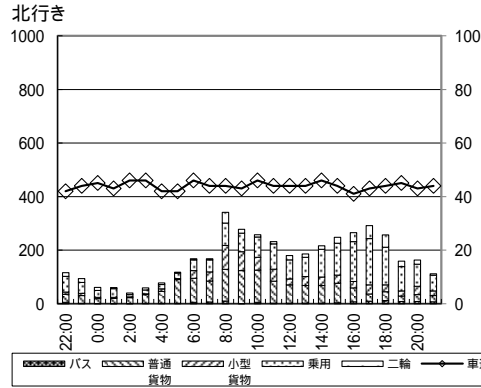
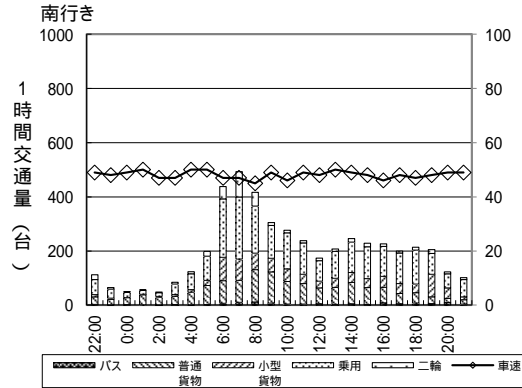


図 2.2-1(2) 交通量調査結果 (休日)

第3節 振動

3.1 振動

振動の測定結果は、図 3.1-1～図 3.1-4 に示すとおりである。また、道路交通振動測定地点における地盤卓越振動数の測定結果は、図 3.1-5 に示すとおりである。

調査地点:事業計画地敷地境界
 調査日:令和03年11月24日(水)～令和03年11月25日(木)

観測時間	時間帯	振動レベル [dB]						備考	
		L _{eq}	L ₅	L ₁₀	L ₅₀	L ₉₀	L ₉₅		L _{Max}
22:00～23:00	夜間	38.6	44	41	37	34	34	46	工場に隣接
23:00～0:00		38.4	41	41	38	36	35	47	工場に隣接
0:00～1:00		36.4	39	38	36	34	33	48	工場に隣接
1:00～2:00		36.5	39	38	36	34	34	45	工場に隣接
2:00～3:00		36.9	39	38	37	35	34	49	工場に隣接
3:00～4:00		37.0	40	39	37	34	34	48	工場に隣接
4:00～5:00		36.8	40	39	36	34	33	51	工場に隣接
5:00～6:00		39.0	42	41	38	36	36	49	工場に隣接
6:00～7:00	40.6	44	43	40	37	36	50	工場に隣接	
7:00～8:00	41.5	46	45	40	37	36	51	工場に隣接	
8:00～9:00	46.8	49	49	46	45	44	52	工場に隣接	
9:00～10:00	46.3	48	47	46	45	45	51	工場に隣接	
10:00～11:00	48.0	50	50	48	46	46	53	工場に隣接	
11:00～12:00	47.0	49	48	47	46	46	53	工場に隣接	
12:00～13:00	46.0	48	47	46	45	45	52	工場に隣接	
13:00～14:00	45.9	48	47	46	45	44	52	工場に隣接	
14:00～15:00	46.1	48	47	46	45	45	52	工場に隣接	
15:00～16:00	45.8	47	47	46	45	45	52	工場に隣接	
16:00～17:00	45.3	47	46	45	44	44	52	工場に隣接	
17:00～18:00	44.8	46	46	45	44	44	51	工場に隣接	
18:00～19:00	44.9	46	46	45	44	44	48	工場に隣接	
19:00～20:00	44.6	46	45	44	44	44	52	工場に隣接	
20:00～21:00	44.1	45	45	44	43	43	48	工場に隣接	
21:00～22:00	43.9	45	45	44	41	38	48	工場に隣接	
時間帯別 平均値	昼間	46	48	47	46	45	45	53	
	夜間	41	42	41	39	37	36	52	

L_{Max}は、時間帯内の最大値を示す
 L_{eq}はエネルギー平均値、その他は算術平均値
 振動計の測定下限値は25dBであるが、25dB未満も参考値として記載した

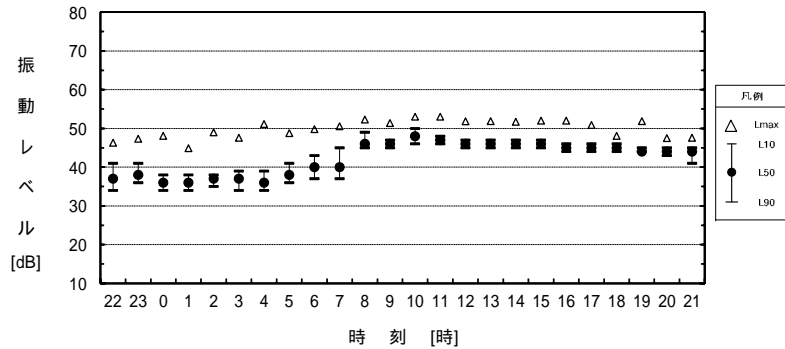


図 3.1-1(1) 振動測定結果 (環境振動 平日)

調査地点:事業計画地敷地境界
 調査日:令和03年11月20日(土)～令和03年11月21日(日)

観測時間	時間帯	振動レベル [dB]						備考	
		L _{eq}	L ₅	L ₁₀	L ₅₀	L ₉₀	L ₉₅		L _{Max}
22:00～23:00	夜間	36.1	40	39	36	31	31	45	工場に隣接
23:00～0:00		34.1	39	38	32	28	28	45	工場に隣接
0:00～1:00		35.6	39	38	35	29	28	45	工場に隣接
1:00～2:00		34.9	40	38	33	30	30	46	工場に隣接
2:00～3:00		32.9	37	35	32	30	29	43	工場に隣接
3:00～4:00		33.4	37	36	33	30	29	44	工場に隣接
4:00～5:00		32.4	35	34	32	29	29	47	工場に隣接
5:00～6:00		33.5	36	35	33	30	30	46	工場に隣接
6:00～7:00	33.9	37	36	33	30	29	42	工場に隣接	
7:00～8:00	36.0	40	39	35	32	31	44	工場に隣接	
8:00～9:00	37.0	41	40	36	32	32	47	工場に隣接	
9:00～10:00	36.7	40	40	36	33	31	46	工場に隣接	
10:00～11:00	36.5	40	39	36	32	31	45	工場に隣接	
11:00～12:00	36.5	40	39	36	32	31	49	工場に隣接	
12:00～13:00	36.6	40	39	36	32	31	47	工場に隣接	
13:00～14:00	35.9	40	39	35	30	30	46	工場に隣接	
14:00～15:00	35.9	39	38	35	32	31	45	工場に隣接	
15:00～16:00	35.2	39	38	34	31	30	46	工場に隣接	
16:00～17:00	34.1	37	36	34	30	29	46	工場に隣接	
17:00～18:00	34.5	37	37	34	31	30	43	工場に隣接	
18:00～19:00	34.1	37	36	34	30	29	47	工場に隣接	
19:00～20:00	33.1	36	35	33	30	29	46	工場に隣接	
20:00～21:00	32.0	35	34	31	29	28	49	工場に隣接	
21:00～22:00	33.7	36	36	34	30	29	45	工場に隣接	
時間帯別 平均値	昼間	36	39	38	35	31	30	49	
	夜間	34	37	36	33	30	29	49	

L_{Max}は、時間帯内の最大値を示す
 L_{eq}はエネルギー平均値、その他は算術平均値
 振動計の測定下限値は25dBであるが、25dB未満も参考値として記載した

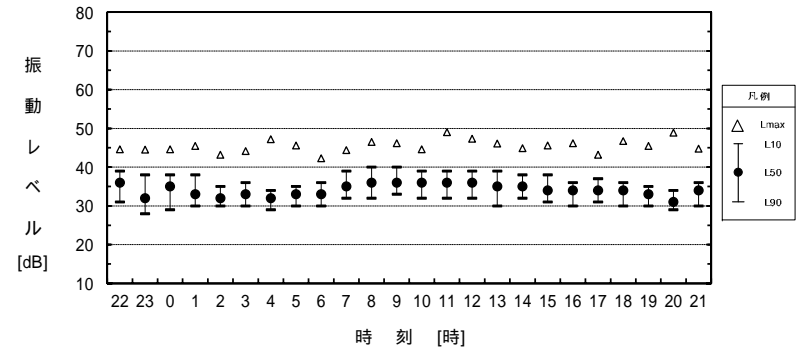


図 3.1-1(2) 振動測定結果 (環境振動 休日)

調査地点: 初島子ども広場
 調査日: 令和03年11月24日(水) ~ 令和03年11月25日(木)

観測時間	時間帯	振動レベル [dB]							備考
		L _{eq}	L ₅	L ₁₀	L ₅₀	L ₉₀	L ₉₅	L _{Max}	
22:00 ~ 23:00	夜間	23.1	26	25	22	19	19	34	
23:00 ~ 0:00		23.6	27	26	23	21	20	35	
0:00 ~ 1:00		22.6	26	25	22	18	17	33	
1:00 ~ 2:00		22.3	25	24	22	19	19	31	
2:00 ~ 3:00		22.5	25	24	22	20	19	31	
3:00 ~ 4:00		22.7	26	25	22	19	18	34	
4:00 ~ 5:00		22.8	26	25	22	19	18	33	
5:00 ~ 6:00		26.8	32	30	24	21	20	39	
6:00 ~ 7:00	29.1	34	33	27	23	22	40		
7:00 ~ 8:00	29.3	34	32	28	25	24	39		
8:00 ~ 9:00	31.2	35	34	30	27	26	41		
9:00 ~ 10:00	35.4	39	38	35	32	31	45		
10:00 ~ 11:00	35.8	39	38	35	32	31	44		
11:00 ~ 12:00	35.3	39	38	35	32	31	43		
12:00 ~ 13:00	33.3	37	36	32	29	28	43		
13:00 ~ 14:00	35.0	38	37	34	32	31	42		
14:00 ~ 15:00	33.9	37	36	33	30	30	42		
15:00 ~ 16:00	33.0	36	35	32	30	29	41		
16:00 ~ 17:00	32.5	36	35	32	30	29	39		
17:00 ~ 18:00	31.4	35	34	31	28	28	39		
18:00 ~ 19:00	30.4	34	33	30	27	27	38		
19:00 ~ 20:00	29.0	33	32	28	25	24	39		
20:00 ~ 21:00	27.6	32	31	26	22	21	37		
21:00 ~ 22:00	26.6	31	30	25	21	21	37		
時間帯別 平均値	昼間	34	37	36	33	30	29	45	
	夜間	26	29	28	24	21	20	40	

L_{Max}は、時間帯内の最大値を示す
 L_{eq}はエネルギー平均値、その他は算術平均値
 振動計の測定下限値は25dBであるが、25dB未満も参考値として記載した

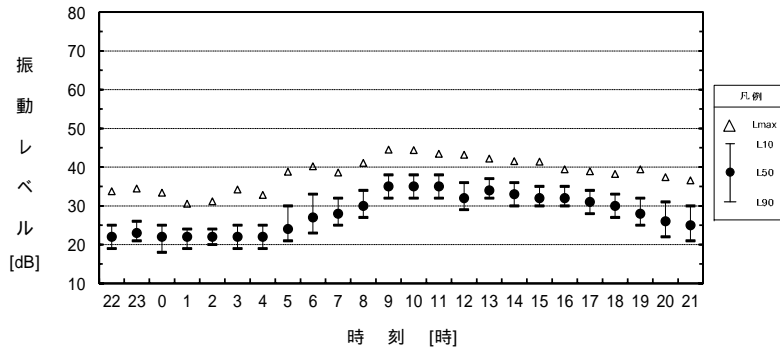


図 3.1-2(1) 振動測定結果 (環境振動 平日)

調査地点: 初島子ども広場
 調査日: 令和03年11月20日(土) ~ 令和03年11月21日(日)

観測時間	時間帯	振動レベル [dB]							備考
		L _{eq}	L ₅	L ₁₀	L ₅₀	L ₉₀	L ₉₅	L _{Max}	
22:00 ~ 23:00	夜間	22.0	25	24	21	19	18	32	
23:00 ~ 0:00		19.8	24	23	18	14	14	28	
0:00 ~ 1:00		20.5	24	23	20	15	14	30	
1:00 ~ 2:00		21.8	25	24	21	18	17	32	
2:00 ~ 3:00		21.4	25	24	21	17	16	31	
3:00 ~ 4:00		21.8	25	24	21	18	17	30	
4:00 ~ 5:00		21.1	24	24	21	17	16	29	
5:00 ~ 6:00		21.6	25	24	21	18	17	33	
6:00 ~ 7:00	22.6	26	25	22	18	17	33		
7:00 ~ 8:00	24.8	28	27	24	21	20	35		
8:00 ~ 9:00	26.0	30	29	25	22	21	36		
9:00 ~ 10:00	26.9	31	30	26	22	21	37		
10:00 ~ 11:00	28.9	33	32	28	24	23	39		
11:00 ~ 12:00	27.7	32	30	27	23	23	38		
12:00 ~ 13:00	27.2	32	31	25	22	20	38		
13:00 ~ 14:00	26.3	31	29	25	21	20	38		
14:00 ~ 15:00	25.9	30	29	25	22	21	36		
15:00 ~ 16:00	25.6	30	28	24	21	20	36		
16:00 ~ 17:00	24.8	30	28	23	19	19	35		
17:00 ~ 18:00	25.0	30	28	23	19	18	36		
18:00 ~ 19:00	25.0	29	28	24	20	19	36		
19:00 ~ 20:00	22.2	26	25	22	17	16	33		
20:00 ~ 21:00	19.5	24	22	18	15	14	32		
21:00 ~ 22:00	21.8	25	24	22	18	16	30		
時間帯別 平均値	昼間	26	31	29	25	21	20	39	
	夜間	22	25	24	21	17	16	35	

L_{Max}は、時間帯内の最大値を示す
 L_{eq}はエネルギー平均値、その他は算術平均値
 振動計の測定下限値は25dBであるが、25dB未満も参考値として記載した

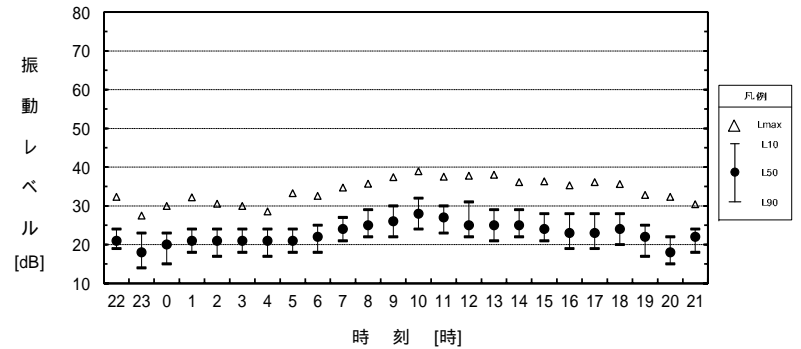


図 3.1-2(2) 振動測定結果 (環境振動 休日)

調査地点:築地公園
 調査日:令和03年11月24日(水)～令和03年11月25日(木)

観測時間	時間帯	振動レベル [dB]							備考
		L _{eq}	L ₅	L ₁₀	L ₅₀	L ₉₀	L ₉₅	L _{Max}	
22:00～23:00	夜間	32.0	37	36	31	25	23	40	
23:00～0:00		33.2	37	36	32	29	27	40	
0:00～1:00		30.1	34	33	30	22	21	36	
1:00～2:00		30.7	34	33	31	26	25	38	
2:00～3:00		31.3	34	33	31	27	26	40	
3:00～4:00		31.2	34	34	31	26	25	37	
4:00～5:00		30.8	34	33	30	25	23	38	
5:00～6:00		32.2	35	35	32	28	26	40	
6:00～7:00	32.6	36	35	32	28	27	40		
7:00～8:00	32.8	37	36	32	28	27	43		
8:00～9:00	昼間	33.1	37	36	32	28	26	47	
9:00～10:00		33.7	37	36	33	31	30	45	
10:00～11:00		35.0	39	38	34	31	30	45	
11:00～12:00		35.0	39	37	34	31	30	46	
12:00～13:00		32.2	35	34	32	28	27	42	
13:00～14:00		33.0	37	36	32	29	28	43	
14:00～15:00		34.0	37	36	34	31	30	41	
15:00～16:00		34.8	38	37	34	31	30	45	
16:00～17:00		34.5	39	38	33	29	28	47	
17:00～18:00		34.8	39	38	33	29	28	46	
18:00～19:00	35.3	40	38	34	30	29	48		
19:00～20:00	夜間	34.0	38	37	33	29	28	45	
20:00～21:00		32.3	37	36	30	26	25	45	
21:00～22:00		35.5	40	38	34	29	28	47	
時間帯別 平均値	昼間	34	38	37	33	30	29	48	
	夜間	32	36	35	31	27	25	47	

L_{Max}は、時間帯内の最大値を示す
 L_{eq}はエネルギー平均値、その他は算術平均値
 振動計の測定下限値は25dBであるが、25dB未満も参考値として記載した

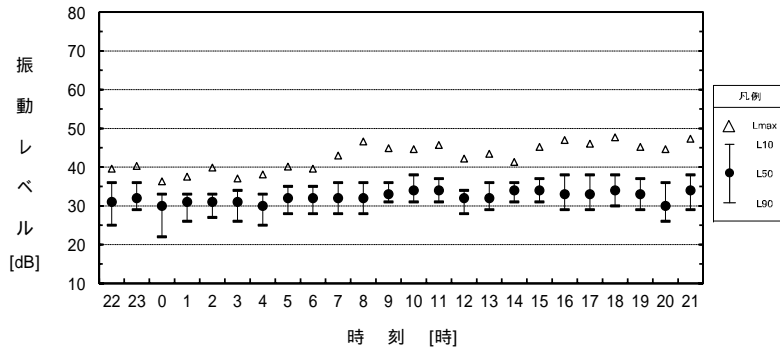


図 3.1-3(1) 振動測定結果 (環境振動 平日)

調査地点:築地公園
 調査日:令和03年11月20日(土)～令和03年11月21日(日)

観測時間	時間帯	振動レベル [dB]							備考
		L _{eq}	L ₅	L ₁₀	L ₅₀	L ₉₀	L ₉₅	L _{Max}	
22:00～23:00	夜間	31.8	36	35	31	26	25	40	
23:00～0:00		29.9	36	34	26	16	15	39	
0:00～1:00		31.0	36	34	30	19	15	39	
1:00～2:00		30.8	36	34	29	24	23	40	
2:00～3:00		28.8	32	31	28	25	23	37	
3:00～4:00		29.3	33	32	28	24	23	38	
4:00～5:00		27.9	32	31	27	23	20	35	
5:00～6:00		29.0	32	32	28	24	23	37	
6:00～7:00	29.8	34	33	29	24	23	37		
7:00～8:00	32.9	37	36	32	28	27	41		
8:00～9:00	昼間	33.2	37	37	32	27	25	40	
9:00～10:00		33.4	37	36	33	28	26	40	
10:00～11:00		32.9	37	36	32	28	26	40	
11:00～12:00		32.8	36	36	32	28	26	40	
12:00～13:00		32.7	37	36	32	27	25	40	
13:00～14:00		31.7	36	35	30	26	24	38	
14:00～15:00		31.7	35	35	31	27	26	39	
15:00～16:00		31.2	35	34	30	26	24	42	
16:00～17:00		29.6	33	33	29	24	23	37	
17:00～18:00		30.3	34	33	30	24	23	37	
18:00～19:00	30.1	34	33	30	24	23	37		
19:00～20:00	夜間	29.4	33	32	29	23	20	36	
20:00～21:00		27.0	31	30	26	19	17	36	
21:00～22:00		30.4	34	33	30	25	22	37	
時間帯別 平均値	昼間	32	36	35	31	26	25	42	
	夜間	30	34	33	29	23	21	41	

L_{Max}は、時間帯内の最大値を示す
 L_{eq}はエネルギー平均値、その他は算術平均値
 振動計の測定下限値は25dBであるが、25dB未満も参考値として記載した

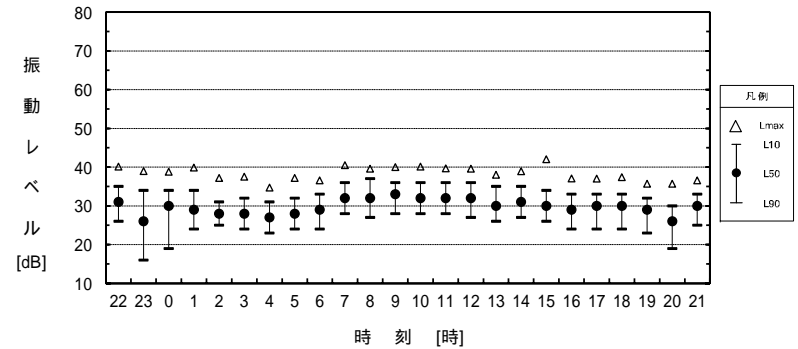


図 3.1-3(2) 振動測定結果 (環境振動 休日)

調査地点: 県道57号 尼崎港線(中在家緑地入口)
 調査日: 令和03年10月5日(火) ~ 令和03年10月6日(水)

観測時間	時間帯	振動レベル [dB]						備考	
		L _{eq}	L ₅	L ₁₀	L ₅₀	L ₉₀	L ₉₅		L _{Max}
22:00 ~ 23:00	夜間	35.8	39	37	32	29	28	60	
23:00 ~ 0:00		36.6	41	37	32	28	27	58	
0:00 ~ 1:00		37.7	44	39	32	28	26	58	
1:00 ~ 2:00		37.1	42	38	32	29	28	57	
2:00 ~ 3:00		37.6	43	38	32	28	27	59	
3:00 ~ 4:00		38.9	45	41	32	28	26	61	
4:00 ~ 5:00		40.3	47	43	34	29	27	60	
5:00 ~ 6:00		42.0	48	46	38	33	31	59	
6:00 ~ 7:00	42.2	48	46	38	34	33	60		
7:00 ~ 8:00	41.2	47	45	38	34	33	57		
8:00 ~ 9:00	42.1	48	46	39	34	33	56		
9:00 ~ 10:00	43.4	49	47	40	37	36	62		
10:00 ~ 11:00	43.5	49	47	40	36	35	58		
11:00 ~ 12:00	43.4	49	47	40	36	35	57		
12:00 ~ 13:00	42.7	48	47	39	35	34	59		
13:00 ~ 14:00	41.9	47	46	39	35	34	56		
14:00 ~ 15:00	42.4	48	46	39	35	34	59		
15:00 ~ 16:00	42.4	48	46	39	35	34	58		
16:00 ~ 17:00	41.3	47	45	37	34	33	58		
17:00 ~ 18:00	39.2	45	42	35	32	31	59		
18:00 ~ 19:00	37.6	43	40	35	32	31	53		
19:00 ~ 20:00	37.4	43	40	34	30	29	57		
20:00 ~ 21:00	37.8	44	40	33	30	29	55		
21:00 ~ 22:00	37.6	44	40	34	30	29	53		
時間帯別 平均値	昼間	42	47	45	38	35	34	62	
	夜間	39	44	41	34	30	29	61	

L_{Max}は、時間帯内の最大値を示す
 L_{eq}はエネルギー平均値、その他は算術平均値
 振動計の測定下限値は25dBであるが、25dB未満も参考値として記載した

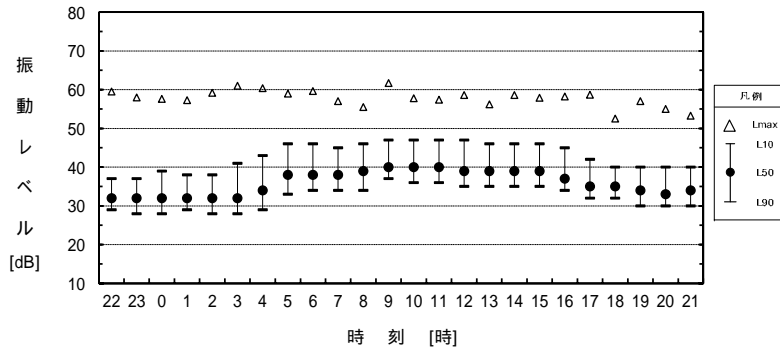


図 3.1-4(1) 振動測定結果 (道路交通振動 平日)

調査地点: 県道57号 尼崎港線(中在家緑地入口)
 調査日: 令和03年10月8日(金) ~ 令和03年10月9日(土)

観測時間	時間帯	振動レベル [dB]						備考	
		L _{eq}	L ₅	L ₁₀	L ₅₀	L ₉₀	L ₉₅		L _{Max}
22:00 ~ 23:00	夜間	37.0	42	39	32	29	28	56	
23:00 ~ 0:00		36.2	39	36	31	28	27	61	
0:00 ~ 1:00		35.6	40	37	31	28	27	58	
1:00 ~ 2:00		37.8	44	39	32	29	28	59	
2:00 ~ 3:00		37.1	42	38	32	29	29	58	
3:00 ~ 4:00		38.7	44	39	33	29	29	61	
4:00 ~ 5:00		39.4	45	41	34	30	29	59	
5:00 ~ 6:00		41.4	48	45	36	32	31	59	
6:00 ~ 7:00	41.5	47	45	36	32	32	62		
7:00 ~ 8:00	40.4	47	44	36	32	32	58		
8:00 ~ 9:00	42.0	49	46	37	33	32	57		
9:00 ~ 10:00	42.2	48	46	38	34	33	57		
10:00 ~ 11:00	41.0	47	44	37	34	33	57		
11:00 ~ 12:00	40.8	47	44	37	33	32	57		
12:00 ~ 13:00	40.5	47	44	36	32	31	56		
13:00 ~ 14:00	39.6	46	43	35	31	30	57		
14:00 ~ 15:00	40.4	47	44	35	32	31	60		
15:00 ~ 16:00	40.1	47	44	35	31	30	57		
16:00 ~ 17:00	39.2	46	42	34	31	30	59		
17:00 ~ 18:00	36.7	42	39	33	29	28	56		
18:00 ~ 19:00	37.7	44	40	31	27	25	57		
19:00 ~ 20:00	35.5	40	37	31	28	27	56		
20:00 ~ 21:00	35.2	41	37	31	26	25	54		
21:00 ~ 22:00	34.6	39	35	30	26	25	57		
時間帯別 平均値	昼間	40	46	43	35	32	30	60	
	夜間	38	43	39	33	29	28	62	

L_{Max}は、時間帯内の最大値を示す
 L_{eq}はエネルギー平均値、その他は算術平均値
 振動計の測定下限値は25dBであるが、25dB未満も参考値として記載した

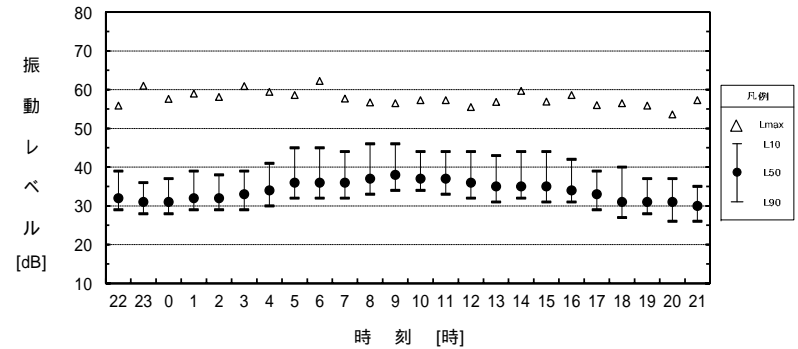


図 3.1-4(2) 振動測定結果 (道路交通振動 休日)

測定 No.	1 / 3 オクターブバンドレベル[dB]																		地盤卓越振動数 [Hz]		
	1.0Hz	1.25Hz	1.6Hz	2.0Hz	2.5Hz	3.15Hz	4.0Hz	5.0Hz	6.3Hz	8Hz	10Hz	12.5Hz	16Hz	20Hz	25Hz	31.5Hz	40Hz	50Hz		63Hz	80Hz
1	2.1	1.5	13.4	23.5	26.8	27.6	25.7	24.7	28.1	33.8	40.3	45.4	45.1	40.1	35.5	35.4	34.3	33.5	32.0	33.1	12.5
2	-0.8	0.8	22.0	31.1	29.3	24.8	28.7	27.7	30.8	41.0	52.1	55.7	48.8	42.7	41.6	42.4	41.0	47.3	47.1	47.2	12.5
3	-1.2	2.0	10.1	27.9	30.9	21.1	22.1	27.2	35.8	43.9	50.2	52.6	46.4	43.2	42.4	40.0	37.5	39.8	44.7	45.9	12.5
4	-4.8	0.7	12.3	23.7	26.0	27.5	29.0	31.4	38.8	48.1	53.3	50.1	45.3	42.6	42.0	38.4	43.8	44.3	46.2	49.8	10.0
5	-3.5	-1.7	8.1	23.2	30.2	23.2	24.9	18.0	17.6	23.7	36.2	47.2	48.8	41.7	37.3	35.2	33.2	32.5	30.5	31.9	16.0
6	1.0	6.9	24.0	31.6	26.0	18.8	21.8	26.5	37.4	48.1	55.4	57.4	49.3	44.2	43.5	41.6	42.1	46.4	46.1	46.3	12.5
7	3.0	3.5	13.5	19.2	23.1	23.7	27.5	29.7	37.5	42.7	51.3	53.0	43.3	41.6	39.3	41.2	41.6	40.9	41.5	42.2	12.5
8	-3.1	-5.6	7.6	19.8	29.0	27.4	24.2	29.9	39.3	45.0	52.6	55.9	48.3	49.7	48.1	45.0	45.4	46.7	50.5	50.6	12.5
9	0.4	4.9	18.4	22.8	27.1	31.3	29.6	26.7	36.8	46.3	54.3	56.0	47.4	46.1	44.1	37.8	37.2	40.4	47.1	48.0	12.5
10	-2.5	3.4	9.5	22.5	29.7	23.0	24.9	26.7	22.5	26.6	35.7	43.3	37.5	39.1	39.5	35.6	32.9	31.2	31.8	36.5	12.5
地盤卓越振動数平均値																			12.6		

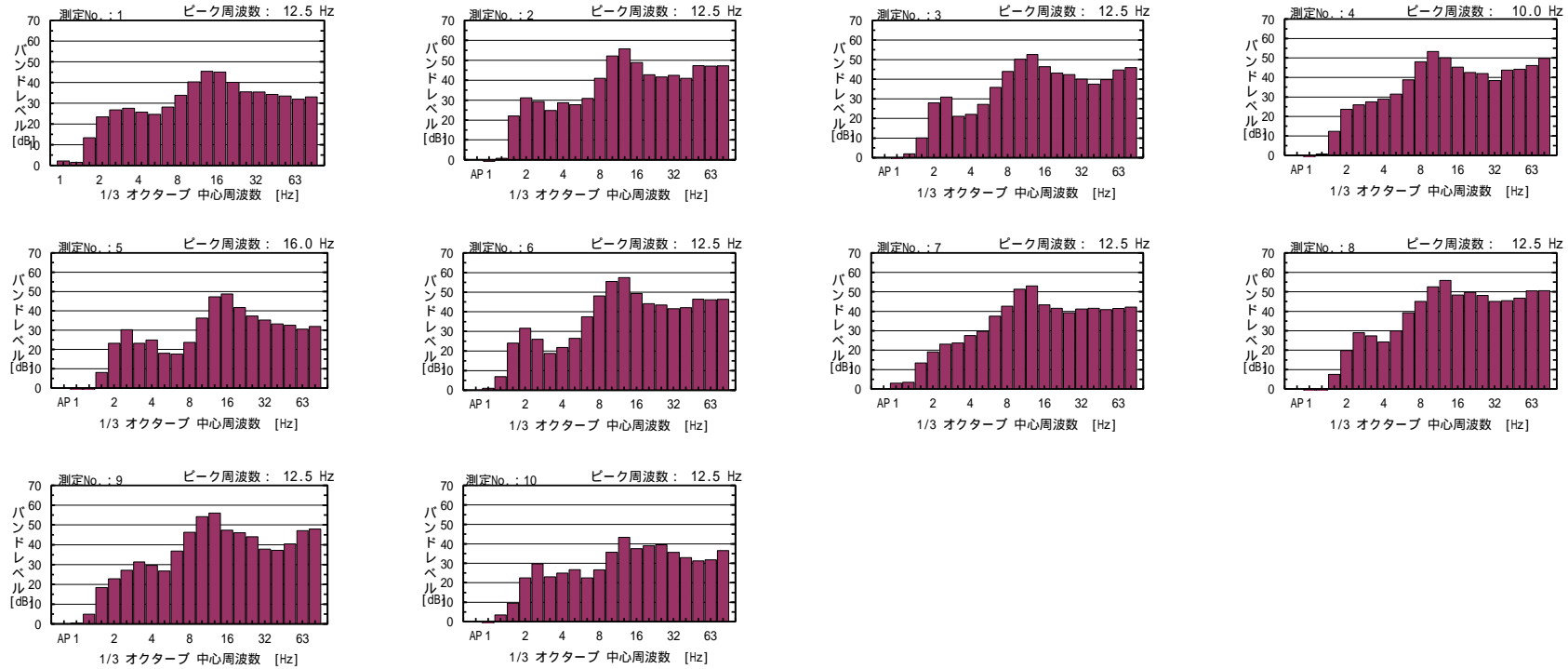


図 3.1-5 地盤卓越振動数測定結果 (県道 57 号 尼崎港線 (中在家緑地入口))

