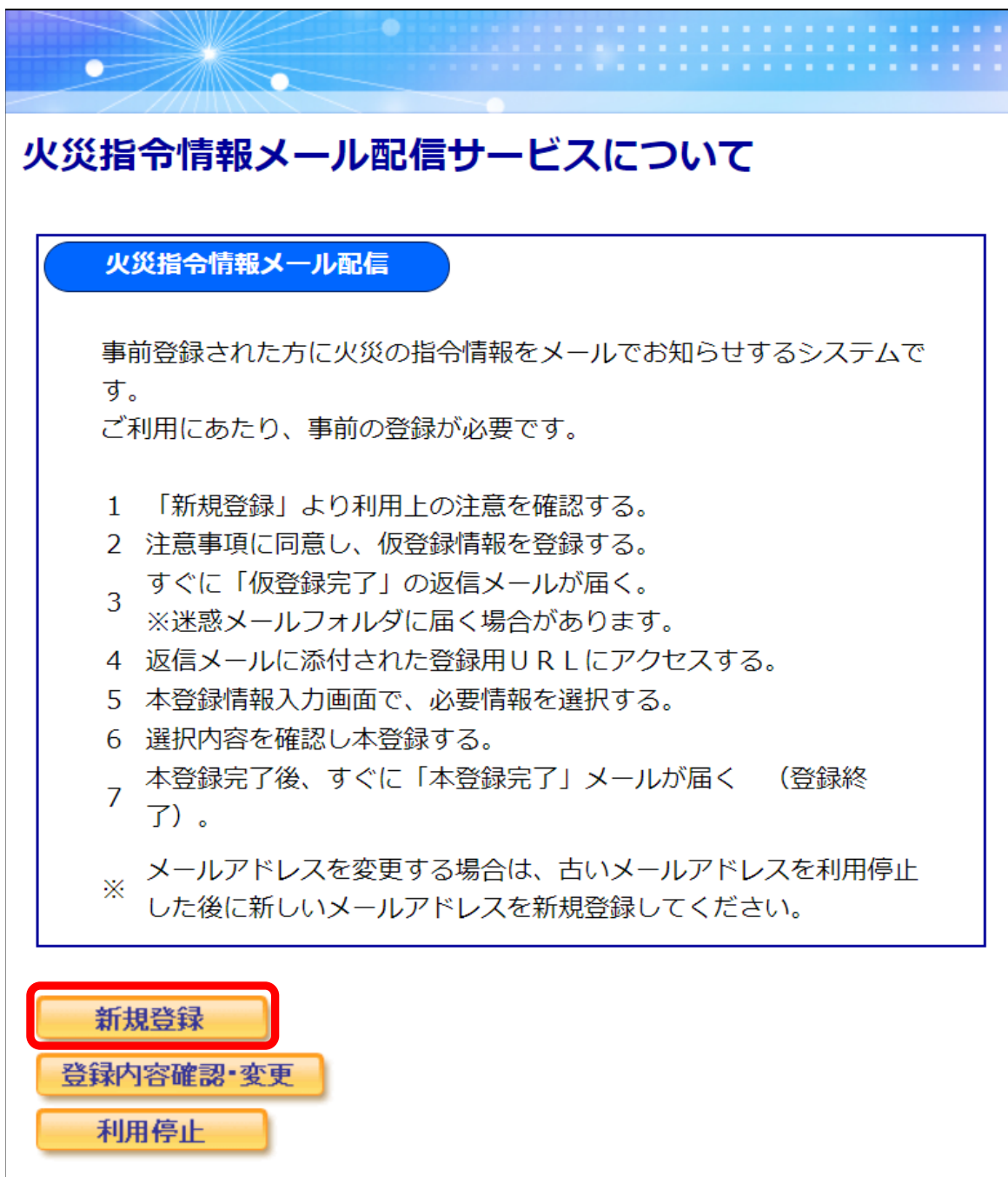


メール配信システムマニュアル（1）新規登録

PC、スマートフォンから登録する場合（一般向け）

①左記のURLにアクセスします。 →"<https://www.amit119.jp/fire/pb/PbMain.do>"

②新規登録を選択します。



The screenshot shows a web page with a blue header and a white main content area. The header contains the title "火災指令情報メール配信サービスについて" (About Fire Command Information Email Distribution Service). Below the header, there is a blue button labeled "火災指令情報メール配信". The main content area contains a description of the service, a list of 7 steps for registration, and a note about changing email addresses. At the bottom, there are three yellow buttons: "新規登録" (New Registration), "登録内容確認・変更" (Check/Change Registration Information), and "利用停止" (Stop Usage).

火災指令情報メール配信サービスについて

火災指令情報メール配信

事前登録された方に火災の指令情報をメールでお知らせするシステムです。
ご利用にあたり、事前の登録が必要です。

- 1 「新規登録」より利用上の注意を確認する。
- 2 注意事項に同意し、仮登録情報を登録する。
- 3 すぐに「仮登録完了」の返信メールが届く。
※迷惑メールフォルダに届く場合があります。
- 4 返信メールに添付された登録用URLにアクセスする。
- 5 本登録情報入力画面で、必要情報を選択する。
- 6 選択内容を確認し本登録する。
- 7 本登録完了後、すぐに「本登録完了」メールが届く（登録終了）。

※ メールアドレスを変更する場合は、古いメールアドレスを利用停止した後に新しいメールアドレスを新規登録してください。

新規登録

登録内容確認・変更

利用停止

③注意事項を読み、「同意する」を選択します。

*下にスライドし、最後までお読みください。

利用上の注意事項

利用上の注意

火災指令情報メールは、info@amit119.jpのメールアドレスで配信されますので、受信できるように設定してください。

なお、このメールアドレスへの返信は受付出来ません。

【プライバシーポリシー】

登録いただいたメールアドレスは、火災の指令情報をご提供時のみ使用し、他の目的には一切使用しません。また、漏洩などが起こらないよう細心の注意を払い、適切な安全対策を講じ、登録者の承諾なく第三者に提供開示いたしません。ただし、法令に基づき公的な機関(裁判所、警察等)から提出の要請があった場合開示することがあります。

<問い合わせ先>

尼崎市消防局情報指令課
TEL : 06-6481-0119

同意する

同意しない

④登録したいメールアドレスを入力し、「仮登録」を選択します。

仮登録情報入力

当画面にてメールアドレスを入力していただく事により仮登録を行います。
仮登録完了後、入力されたメールアドレスに仮登録完了のメールを送信しますので、そのメール本文に従って本登録を行ってください。

登録するメールアドレスを入力してください。

仮登録 メニュー

⑤仮登録完了画面が表示されます。

仮登録完了

仮登録が完了しました。

入力されたメールアドレスに仮登録完了のメールが届きますので本登録を行ってください。

メニュー

⑥仮登録完了メールにしたがい、URLを起動します。

仮登録完了


 info@amit119.jp
宛先 

火災指令情報メールの仮登録が完了しました。
本登録の為に以下のアドレスをクリックし、表示される画面の指示に従ってください。

">https://www.amit119.jp/fire/pb/PbEdit.do?
mode=1&userno=1971&mailaddress= 

⑦メール配信登録したい項目にチェックを入れ、「確認」を選択します。（複数選択可）



登録内容選択

メールアドレス: 

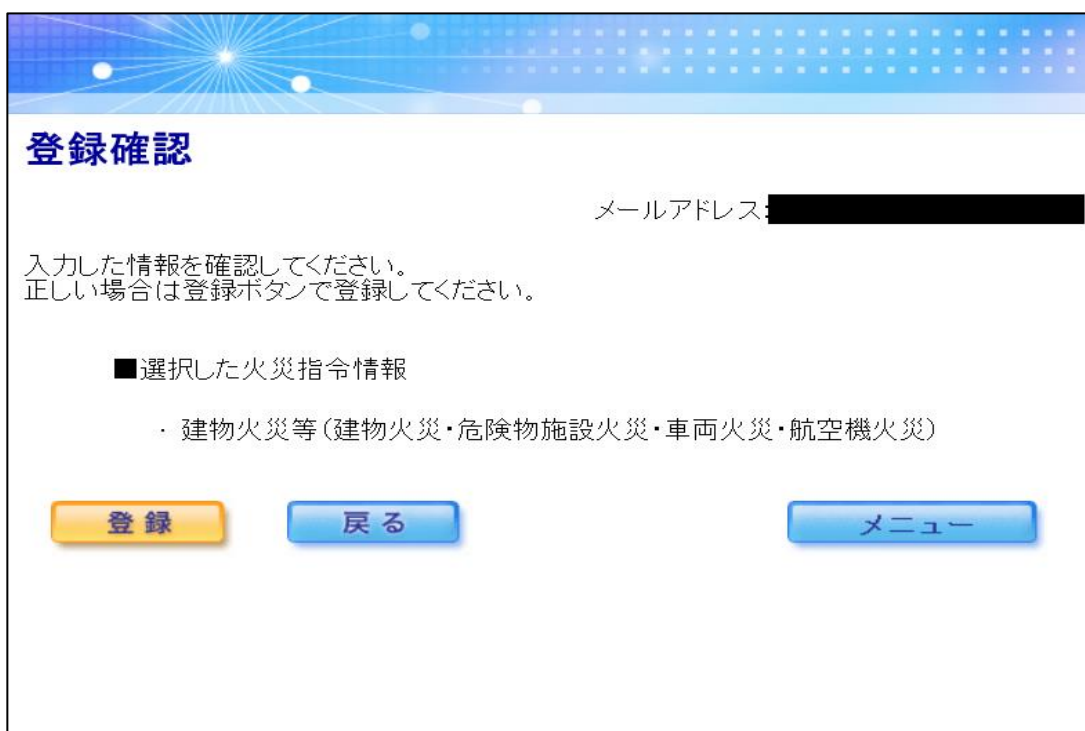
■火災指令情報選択
メール配信を希望する火災指令情報を選択し、「確認」ボタンをクリックして下さい。

建物火災等 (建物火災・危険物施設火災・車両火災・航空機火災)

その他の火災等 (枯草火災・ごみ火災・船舶火災等)

⑧登録内容を確認し、「登録」を選択します。



登録確認

メールアドレス [redacted]

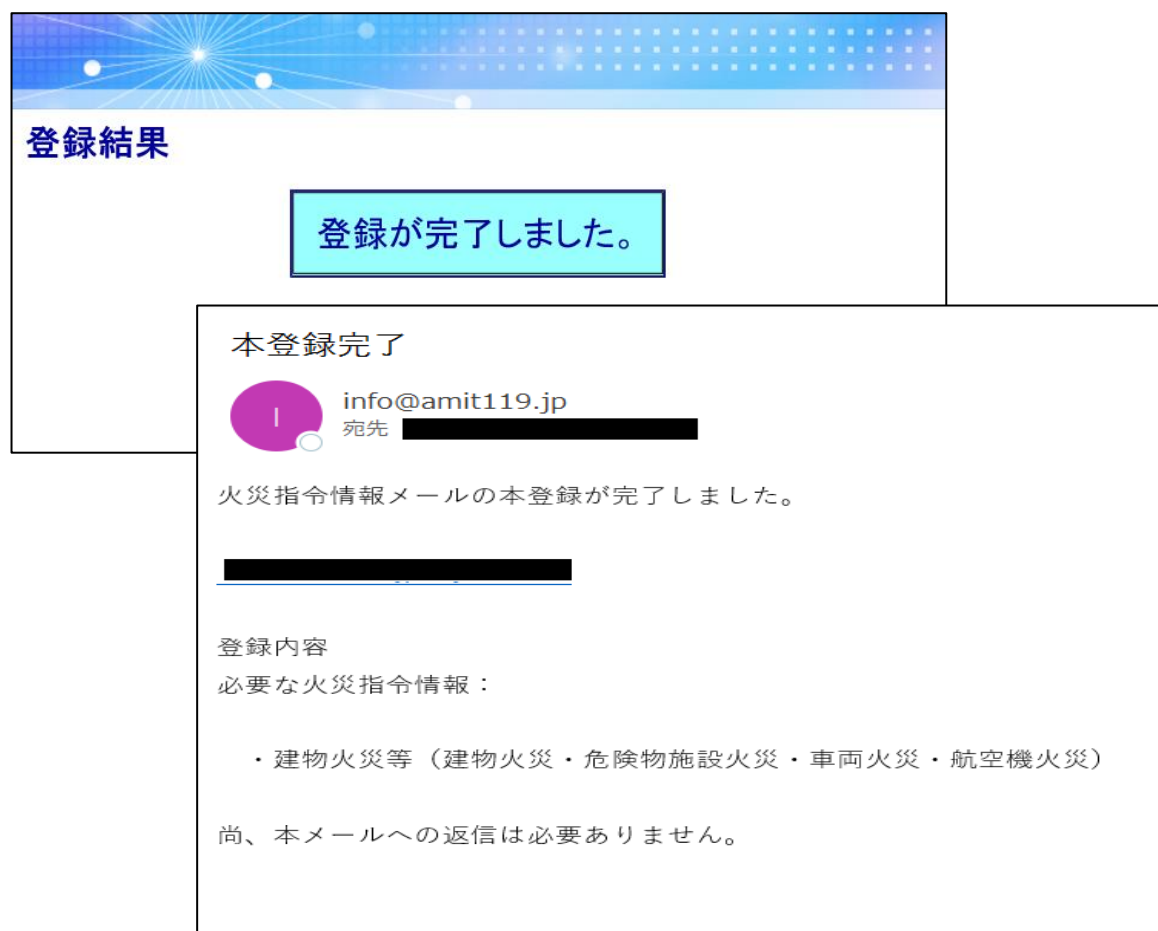
入力した情報を確認してください。
正しい場合は登録ボタンで登録してください。

■選択した火災指令情報

- ・建物火災等 (建物火災・危険物施設火災・車両火災・航空機火災)

登録 **戻る** **メニュー**


⑨登録完了画面が表示され、本登録完了のメールが届きます。



登録結果

登録が完了しました。

本登録完了

 info@amit119.jp
宛先 [redacted]

火災指令情報メールの本登録が完了しました。

[redacted]

登録内容
必要な火災指令情報：

- ・建物火災等 (建物火災・危険物施設火災・車両火災・航空機火災)

尚、本メールへの返信は必要ありません。