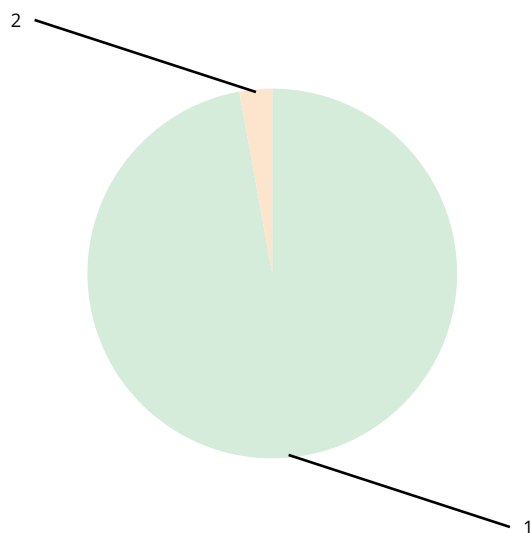


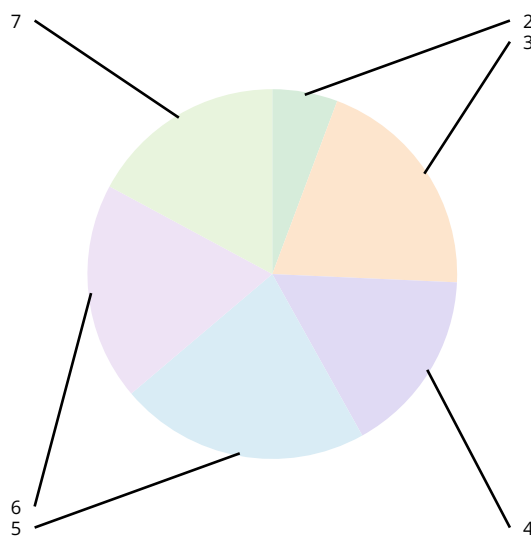
アンケートグラフ集計結果詳細【市報あまがさき及び市政広報ラジオ番組について】

問1 あなたは尼崎市にお住まいですか。



	回答	割合	回答数
1	1 はい	97.14%	102
2	2 いいえ	2.86%	3

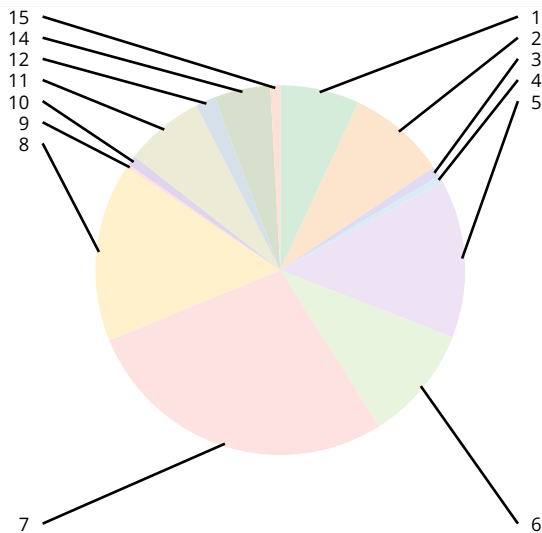
問2 あなたの年齢を教えてください。



	回答	割合	回答数
1	1 10代	0%	0
2	2 20代	5.71%	6
3	3 30代	20%	21
4	4 40代	16.19%	17
5	5 50代	21.9%	23
6	6 60代	19.05%	20
7	7 70代以上	17.14%	18

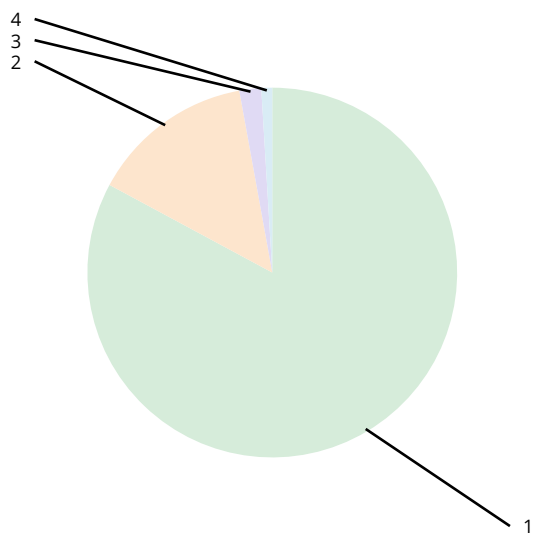
問3-1 「尼崎市」についてのニュースや情報を何から入手していますか。【複数選択可】

	回答	割合	回答数
1	1 新聞	6.94%	24
2	2 テレビ	8.67%	30
3	3 雑誌・書籍	0.87%	3
4	4 ラジオ	0.58%	2
5	5 インターネット（尼崎市）	13.87%	48



	回答	割合	回答数
	公式のホームページ、SNSを除く)		
6	6 家族・友人・地域の住民・職場や学校の人との会話、口コミ	10.12%	35
7	7 市報あまがさき	27.75%	96
8	8 尼崎市公式ホームページ	15.61%	54
9	9 転入・定住促進情報発信サイト「尼ノ國」	0.29%	1
10	10 尼崎市公式Facebook	0.87%	3
11	11 尼崎市公式LINE	6.94%	24
12	12 尼崎市公式Twitter	1.73%	6
13	13 尼崎市公式YouTube	0%	0
14	14 地域の掲示板や回覧板	4.91%	17
15	15 その他	0.87%	3

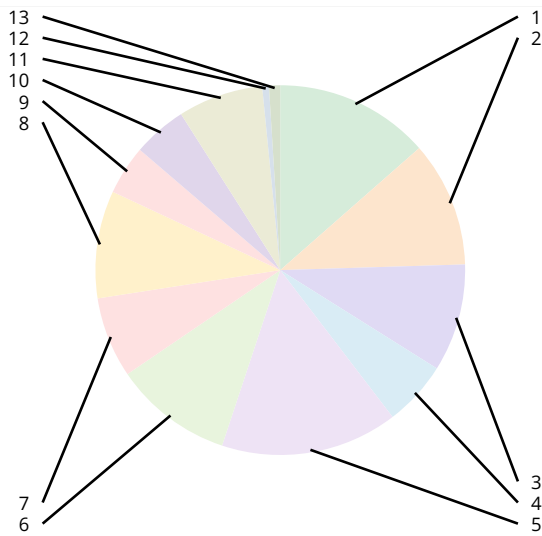
問4 市報あまがさきを読みますか。



	回答	割合	回答数
1	1 毎号欠かさず読む	82.86%	87
2	2 たまに読む	14.29%	15
3	3 ほとんど読まない	1.9%	2
4	4 全く読まない	0.95%	1

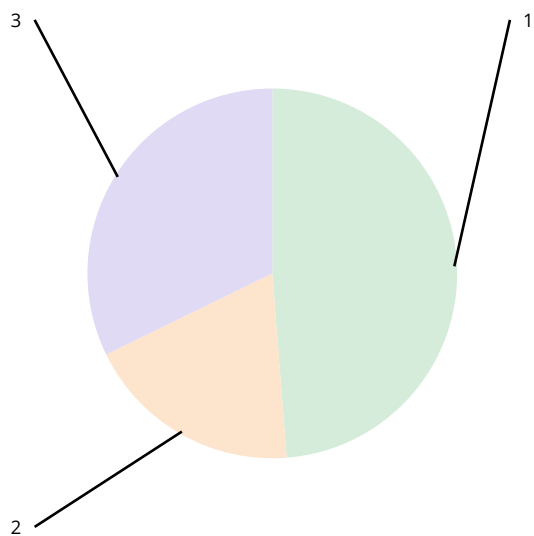
問5-1 市報あまがさきでよく読んでいるコーナーはありますか。【複数選択可】

	回答	割合	回答数
--	----	----	-----



	回答	割合	回答数
1	1 特集	13.53%	69
2	2 市政 Information	10.98%	56
3	3 保健・健康	9.41%	48
4	4 子育て支援情報	5.69%	29
5	5 お知らせいろいろ	15.49%	79
6	6 各地区からののお知らせ	10.39%	53
7	7 市民活動の広場	7.06%	36
8	8 イベント Pick up!	9.41%	48
9	9 あまっこアルバム	4.31%	22
10	10 まちの話題 まちの笑顔	4.71%	24
11	11 もっと!あまらぶ(裏表紙)	7.45%	38
12	12 その他	0.59%	3
13	13 特になし	0.98%	5

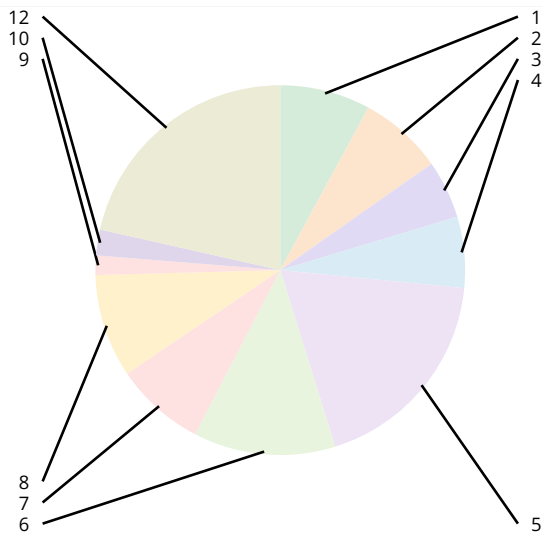
問6 市報あまがさきの掲載記事を読んで、講座・イベントなどに参加したり、制度を利用したことがありますか。【複数選択可】



	回答	割合	回答数
1	1 イベントに参加したことがある	48.76%	59
2	2 制度を利用したことがある	19.01%	23
3	3 どちらもない	32.23%	39

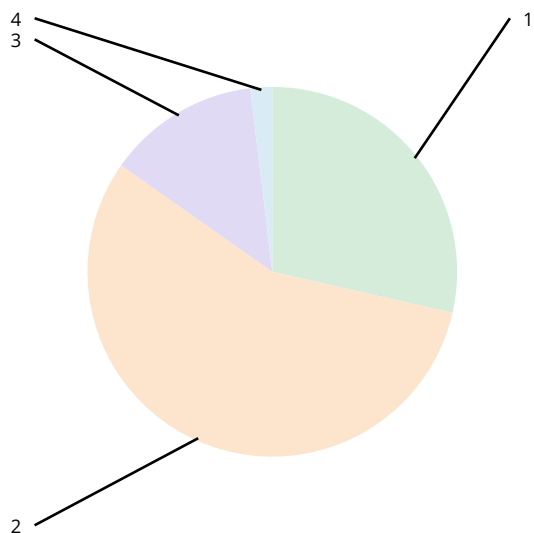
問7-1 問6で「1」「2」を選択した方にお聞きします。参加したことの講座・イベント、利用したことのある制度はどの掲載記事でしたか。【複数選択可】

--



	回答	割合	回答数
1	1 特集	7.91%	14
2	2 市政 Information	7.34%	13
3	3 保健・健康	5.08%	9
4	4 子育て支援情報	6.21%	11
5	5 お知らせいろいろ	18.64%	33
6	6 各地区からののお知らせ	12.43%	22
7	7 市民活動の広場	7.91%	14
8	8 イベント Pick up!	9.04%	16
9	9 もっと!あまらぶ(裏表紙)	1.69%	3
10	10 その他	2.26%	4
11	11 特になし	0%	0
12	(回答未選択)	21.47%	38

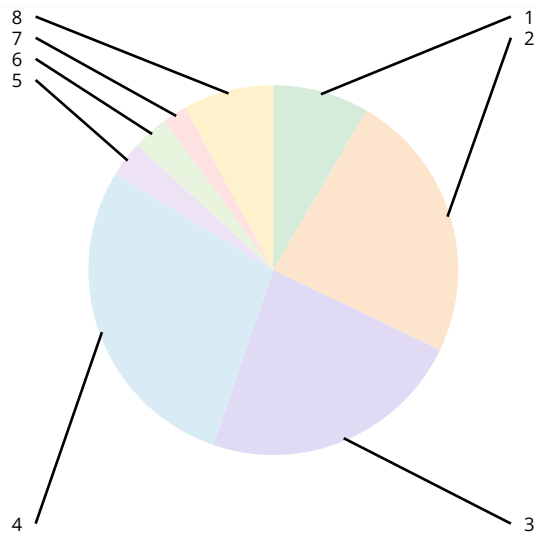
問8 市報あまがさきの内容などに満足していますか。



	回答	割合	回答数
1	1 とても満足	28.57%	30
2	2 やや満足	56.19%	59
3	3 やや不満	13.33%	14
4	4 とても不満	1.9%	2

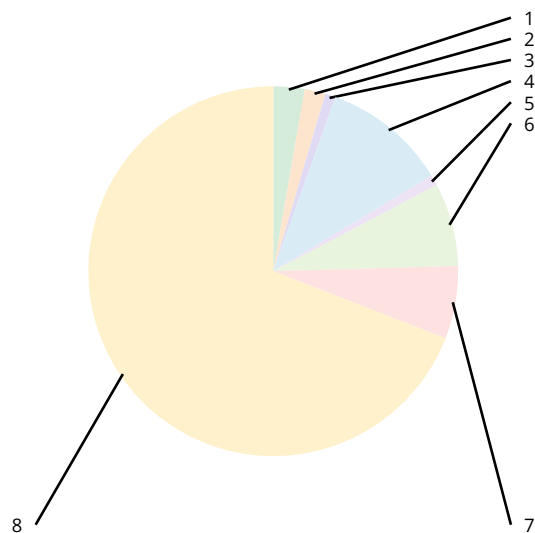
問9-1 問8で「1」「2」を選択した方にお聞きます。市報あまがさきの良いと感じているところを教えてください。【複数選択可】

	回答	割合	回答数
1	1 字が大きい	8.42%	16
2	2 内容がわかりやすい	23.68%	45



	回答	割合	回答数
3	3 情報が整理されている	23.16%	44
4	4 知りたい情報がある	28.42%	54
5	5 デザインが良い	3.16%	6
6	6 その他	3.16%	6
7	7 特になし	2.11%	4
8	(回答未選択)	7.89%	15

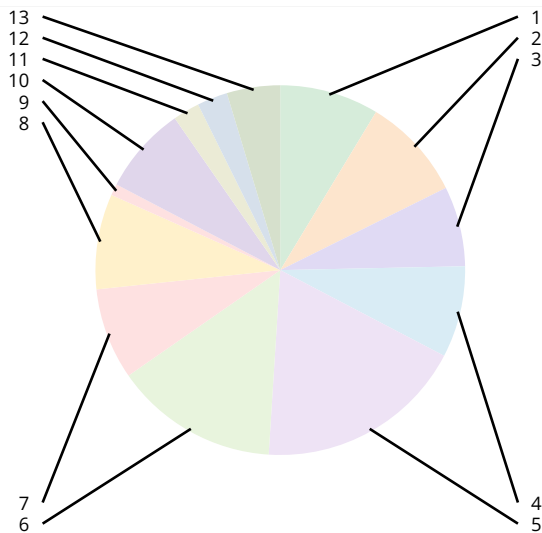
問10-1 問8で「3」「4」を選択した方にお聞きします。市報あまがさきに不満を感じているところを教えてください。【複数選択可】



	回答	割合	回答数
1	1 字が小さい	2.73%	3
2	2 内容が難しい	1.82%	2
3	3 情報量が多い	0.91%	1
4	4 知りたい情報がない	10.91%	12
5	5 デザインが悪い	0.91%	1
6	6 その他	7.27%	8
7	7 特になし	6.36%	7
8	(回答未選択)	69.09%	76

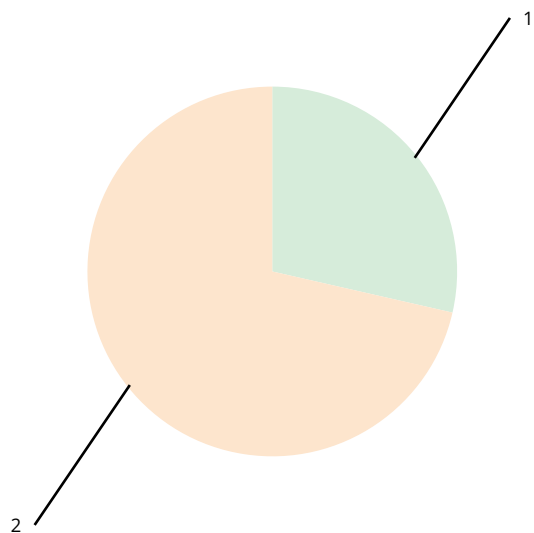
問11-1 今後、市報あまがさきで充実してほしい内容はありますか。【複数選択可】

	回答	割合	回答数
1	1 特集	8.67%	26
2	2 市政 Information	9%	27
3	3 保健・健康	7%	21
4	4 子育て支援情報	8%	24
5	5 お知らせいろいろ	18.33%	55
6	6 各地区からのお知らせ	14.33%	43



	回答	割合	回答数
7	7 市民活動の 広場	8%	24
8	8 イベント Pi ck up!	8.33%	25
9	9 あまっこア ルバム	1%	3
10	10 まちの話題 まちの笑顔	7.67%	23
11	11 もっと!あ まらぶ(裏表 紙)	2.33%	7
12	12 その他	2.67%	8
13	13 特になし	4.67%	14

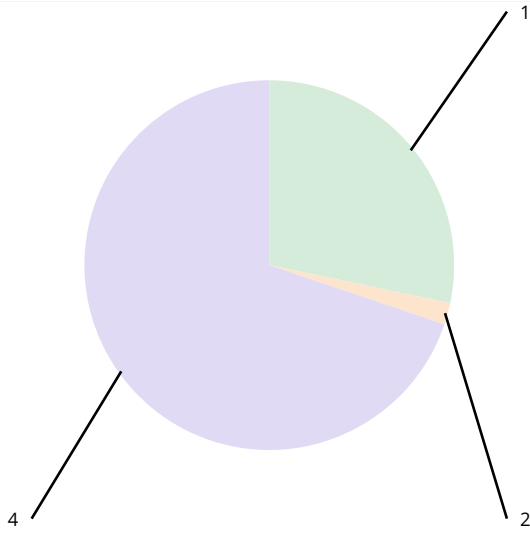
問12 ウェブサイトやアプリを利用して市報を読んだことがありますか。



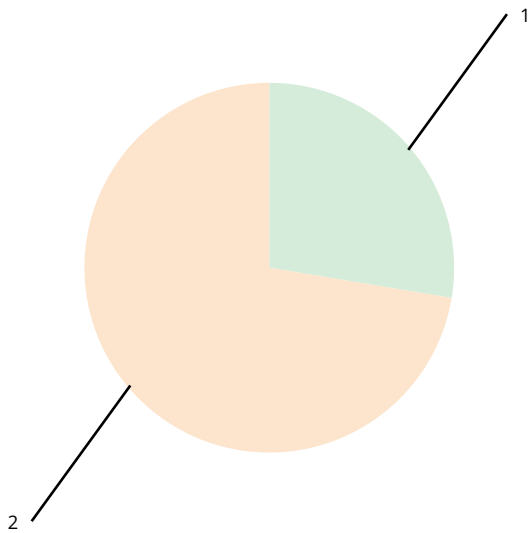
	回答	割合	回答数
1	1 読んだこと がある	28.57%	30
2	2 読んだこと がない	71.43%	75

問13 問12で「1」を選択した方にお聞きします。利用したことのあるものを教えてください。【複数選択可】

	回答	割合	回答数
1	1 市公式ホー ムページ	28.3%	30
2	2 マチイロ	1.89%	2
3	3 マイ広報誌	0%	0
4	(回答未選択)	69.81%	74

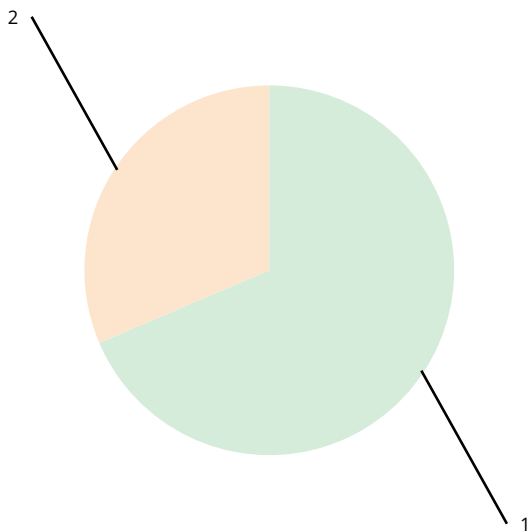


問14 普段、ラジオを聞きますか。



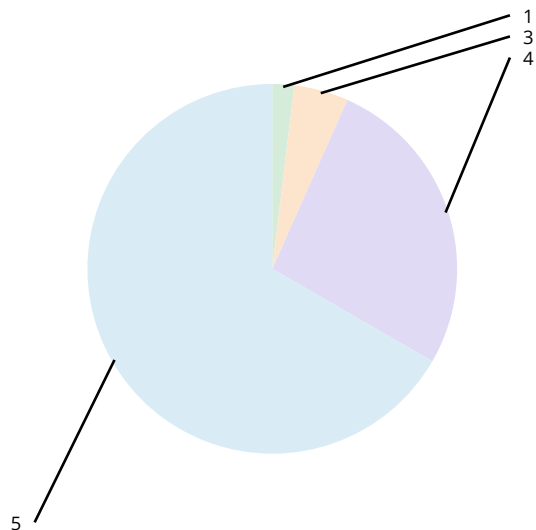
	回答	割合	回答数
1	1 聞く	27.62%	29
2	2 聞かない	72.38%	76

問15 エフエムあまがさき（FM aiai）を知っていますか。



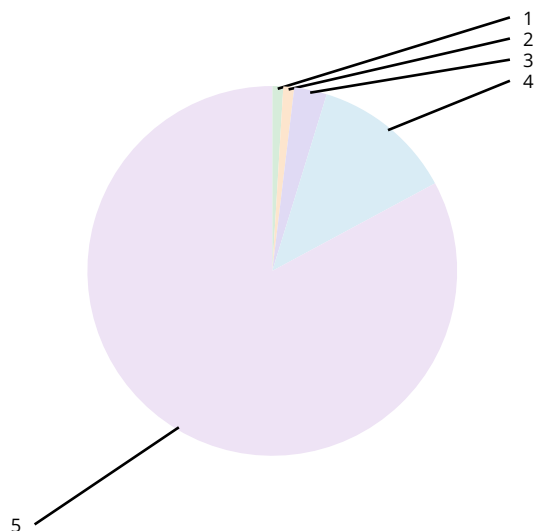
	回答	割合	回答数
1	1 知っている	68.57%	72
2	2 知らない	31.43%	33

問16 エフエムあまがさきを聞きますか。



	回答	割合	回答数
1	1 ほとんど毎日聞く	1.9%	2
2	2 週に数回聞く	0%	0
3	3 月に数回聞く	4.76%	5
4	4 何度か聞いたことがある	26.67%	28
5	5 一度も聞いたことがない	66.67%	70

問17 エフエムあまがさきの市政広報番組を聞きますか。(市政広報番組=みんなの尼崎情報局・はい、こちら119番です・声の広場・AMAGASAKI TOWN GUIDE・人権スポット放送)



	回答	割合	回答数
1	1 ほとんど毎日聞く	0.95%	1
2	2 週に数回聞く	0.95%	1
3	3 月に数回聞く	2.86%	3
4	4 何度か聞いたことがある	12.38%	13
5	5 一度も聞いたことがない	82.86%	87