

令和5年度

あまがさきの介護

**尼崎市福祉局福祉部
介護保険事業担当**

『あまがさきの介護』目次

| | | |
|-----|----------------------|----|
| I | 一般状況 | 7 |
| 1 | 市勢 | 9 |
| (1) | 尼崎市の沿革 | 9 |
| (2) | 尼崎市の位置及び面積 | 9 |
| 2 | 高齢者の状況 | 10 |
| (1) | 高齢者人口の推移(住民基本台帳人口) | 10 |
| (2) | 年代別高齢者人口と高齢化率 | 11 |
| 3 | 介護保険制度のあゆみ | 12 |
| 4 | 組織図と事務分掌(令和6年4月1日現在) | 13 |
| II | 被保険者 | 15 |
| 1 | 第1号被保険者数の年度別推移 | 17 |
| 2 | 第1号被保険者数の月別推移 | 18 |
| III | 保険料 | 19 |
| 1 | 年度別保険料(年額)の推移 | 21 |
| 2 | 保険料収納状況 | 28 |
| (1) | 現年度分 | 28 |
| (2) | 所得段階別 現年度分 | 29 |
| (3) | 滞納繰越分 | 30 |
| (4) | 所得段階別 滞納繰越分 | 30 |
| (5) | 口座振替加入率 | 31 |
| (6) | 減免状況 | 31 |
| (7) | コロナ減免 | 31 |
| IV | 認定審査 | 33 |
| 1 | 介護認定審査会 | 35 |
| 2 | 月別要支援・要介護認定申請状況 | 35 |
| 3 | 年度別要支援・要介護認定申請状況 | 36 |
| 4 | 月別要介護度別認定者状況 | 37 |
| 5 | 年度末別要介護度別認定者状況 | 39 |
| 6 | 年度末別認定率 | 42 |
| 7 | 行政区別 要介護度別認定者状況 | 43 |

| | | |
|-----|---|----|
| V | 保険給付等 | 45 |
| 1 | 月別介護サービス利用者状況 | 47 |
| (1) | 居宅(介護予防)サービス利用者数 | 47 |
| (2) | 地域密着型(介護予防)サービス利用者数 | 48 |
| (3) | 施設別介護サービス利用者数 | 49 |
| (4) | 要介護(要支援)認定者に占めるサービス利用者数の割合 | 50 |
| 2 | 年度別介護サービス利用者状況 | 51 |
| (1) | 居宅介護(介護予防)サービス利用者数 | 51 |
| (2) | 地域密着型(介護予防)サービス利用者数 | 51 |
| (3) | 施設別介護サービス利用者数 | 51 |
| 3 | 保険給付費審査年度別・月別支給額 | 52 |
| (1) | 平成18～23年度 年度別支給額 | 52 |
| (2) | 令和5年度月別支給額及び平成24～令和4年度支給額 | 53 |
| 4 | 負担割合証交付状況 | 60 |
| 5 | 減免認定状況 | 60 |
| (1) | 食費・居住費に係る負担限度額認定 | 60 |
| (2) | 利用者負担減額・免除認定 | 60 |
| (3) | 介護老人福祉施設旧措置入所者に係る減額・免除認定 | 60 |
| 6 | 高額介護(予防)サービス費支給状況 | 61 |
| 7 | 高額医療合算介護(予防)サービス費支給状況 | 61 |
| 8 | 居宅サービス利用者の支給限度額に対するサービス利用率 | 62 |
| 9 | 一般施策 | 64 |
| (1) | 社会福祉法人による生活困窮者に対する介護保険 サービスに係る利用者負担額軽減措置事業 | 64 |
| (2) | 障害者ホームヘルプ利用者に対する支援措置事業 | 64 |
| VI | 地域支援事業 1 | 65 |
| 1 | 総合事業 | 67 |
| (1) | 介護予防・生活支援サービス事業 | 67 |
| (2) | 生活支援サポーター養成研修 | 68 |
| 2 | 任意事業 | 69 |
| (1) | 住宅改修支援事業 | 69 |
| (2) | 介護サービス相談員派遣事業 | 69 |
| (3) | 介護給付適正化事業 | 69 |

| | | |
|------|----------------------|----|
| VII | 地域支援事業 2 | 71 |
| 1 | 介護予防事業 | 73 |
| 2 | 包括的支援事業 | 75 |
| (1) | 地域包括支援センターの設置状況 | 75 |
| (2) | 総合相談支援、権利擁護業務 | 76 |
| (3) | 包括的・継続的ケアマネジメント支援業務 | 76 |
| (4) | 生活支援サービス体制整備 | 78 |
| (5) | 医療・介護連携推進 | 79 |
| (6) | 認知症総合支援事業 | 79 |
| 3 | 任意事業 | 81 |
| (1) | 家族介護慰労事業 | 81 |
| (2) | シルバーハウジング生活援助員派遣事業 | 81 |
| (3) | 認知症高齢者等GPS利用支援サービス事業 | 81 |
| (4) | 高齢者向けグループハウス運営事業 | 82 |
| (5) | 在宅高齢者等あんしん通報システム事業 | 82 |
| (6) | 住宅改造相談事業 | 82 |
| (7) | 家族介護用品支給事業 | 82 |
| (8) | 介護マーク普及事業 | 82 |
| (9) | 成年後見制度利用支援事業 | 83 |
| (10) | 高齢者緊急一時保護事業 | 83 |
| (11) | 権利擁護推進事業 | 83 |
| VIII | その他 | 85 |
| 1 | 広報活動 | 87 |
| (1) | パンフレットの作成・配布 | 87 |
| (2) | 保険料のしおり | 87 |
| (3) | 介護保険だよりの発行 | 87 |
| (4) | 市報あまがさきへの掲載 | 87 |
| (5) | 市民への説明(市政出前講座)等 | 87 |
| (6) | ホームページへの掲載 | 87 |
| 2 | 苦情相談件数 | 87 |
| 3 | 尼崎市内 介護保険事業所・施設数 | 88 |
| (1) | 介護保険事業所・施設数 | 88 |
| (2) | 市内の介護保険施設 | 89 |
| (3) | 市内の地域密着型サービス事業所 | 90 |

| | | |
|-----|---|-----|
| 4 | 尼崎市地域包括支援センター運営部会 | 91 |
| (1) | 設置年月日 | 91 |
| (2) | 設置目的 | 91 |
| (3) | 組織 | 91 |
| (4) | 所掌事項 | 91 |
| (5) | 令和5年度開催回数 | 91 |
| (6) | 地域包括支援センターについて | 91 |
| 5 | 尼崎居宅介護支援事業連絡会 | 92 |
| (1) | 設立 | 92 |
| (2) | 目的 | 92 |
| (3) | 会員数 | 92 |
| (4) | 主な活動内容 | 92 |
| IX | 財政・条例等 | 93 |
| 1 | 財 政 | 95 |
| (1) | 介護保険事業費歳入歳出予算決算 | 95 |
| (2) | 介護保険事業に係る基金の状況 | 96 |
| 2 | 条例等 | 97 |
| (1) | 尼崎市介護保険条例 | 97 |
| (2) | 尼崎市介護保険規則 | 109 |
| (3) | 尼崎市介護保険法に基づく指定居宅サービスの事業の人員、設備及び運営の基準等を定める条例 | 113 |

I 一般状況

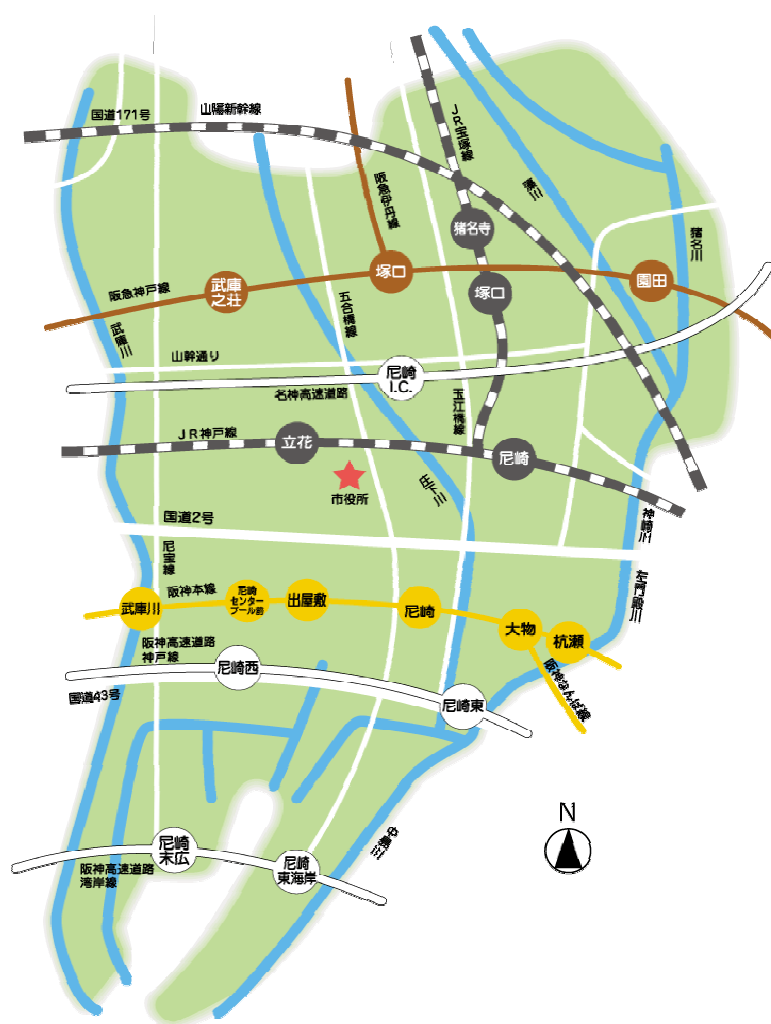
1 市勢

(1) 尼崎市の沿革

| | | |
|-------|---------|--------------------|
| 1916年 | (大正5年) | 市制の施行 |
| 1936年 | (昭和11年) | 小田村と解消合併 |
| 1942年 | (昭和17年) | 立花村・大庄村・武庫村を合併 |
| 1947年 | (昭和22年) | 園田村を合併し、ほぼ現在の市域となる |

(2) 尼崎市の位置及び面積

阪神広域圏に属し、大阪平野の西部にあって、兵庫県の南東部に位置し、総面積50.71平方キロメートルである。市域の東は神崎川、左門殿川を隔てて大阪市と、猪名川を挟んで豊中市と接し、北は伊丹市と、西は武庫川を境に西宮市と接し、南は大阪湾に面している。



2 高齢者の状況

(1) 高齢者人口の推移(住民基本台帳人口) ※平成24年以前は外国籍を含まない。

(単位:人)

| 区 分 | 平成13年3月末 | | 平成14年3月末 | | 平成15年3月末 | | 平成16年3月末 | |
|-------|----------|--------|----------|--------|----------|--------|----------|--------|
| | 人数 | 割合 | 人数 | 割合 | 人数 | 割合 | 人数 | 割合 |
| 総人口 | 464,170 | 100.0% | 463,256 | 100.0% | 462,386 | 100.0% | 462,082 | 100.0% |
| 40歳以上 | 238,562 | 51.4% | 239,428 | 51.7% | 240,432 | 52.0% | 241,651 | 52.3% |
| 65歳以上 | 77,817 | 16.8% | 80,596 | 17.4% | 83,499 | 18.1% | 85,686 | 18.5% |
| 75歳以上 | 29,492 | 6.4% | 30,969 | 6.7% | 32,219 | 7.0% | 33,938 | 7.3% |

| 区 分 | 平成17年3月末 | | 平成18年3月末 | | 平成19年3月末 | | 平成20年3月末 | |
|-------|----------|--------|----------|--------|----------|--------|----------|--------|
| | 人数 | 割合 | 人数 | 割合 | 人数 | 割合 | 人数 | 割合 |
| 総人口 | 460,263 | 100.0% | 459,568 | 100.0% | 458,958 | 100.0% | 458,603 | 100.0% |
| 40歳以上 | 243,389 | 52.9% | 245,027 | 53.3% | 246,524 | 53.7% | 249,161 | 54.3% |
| 65歳以上 | 88,147 | 19.2% | 91,182 | 19.8% | 95,052 | 20.7% | 97,962 | 21.4% |
| 75歳以上 | 35,505 | 7.7% | 37,119 | 8.1% | 38,971 | 8.5% | 40,854 | 8.9% |

| 区 分 | 平成21年3月末 | | 平成22年3月末 | | 平成23年3月末 | | 平成24年3月末 | |
|-------|----------|--------|----------|--------|----------|--------|----------|--------|
| | 人数 | 割合 | 人数 | 割合 | 人数 | 割合 | 人数 | 割合 |
| 総人口 | 459,933 | 100.0% | 460,245 | 100.0% | 458,754 | 100.0% | 457,216 | 100.0% |
| 40歳以上 | 252,580 | 54.9% | 255,924 | 55.6% | 258,730 | 56.4% | 261,433 | 57.2% |
| 65歳以上 | 101,276 | 22.0% | 103,862 | 22.6% | 104,695 | 22.8% | 107,140 | 23.4% |
| 75歳以上 | 42,603 | 9.3% | 44,780 | 9.7% | 47,163 | 10.3% | 49,111 | 10.7% |

| 区 分 | 平成25年3月末 | | 平成26年3月末 | | 平成27年3月末 | | 平成28年3月末 | |
|-------|----------|--------|----------|--------|----------|--------|----------|--------|
| | 人数 | 割合 | 人数 | 割合 | 人数 | 割合 | 人数 | 割合 |
| 総人口 | 467,673 | 100.0% | 466,034 | 100.0% | 464,562 | 100.0% | 463,662 | 100.0% |
| 40歳以上 | 271,099 | 58.0% | 274,120 | 58.8% | 277,010 | 59.6% | 279,352 | 60.2% |
| 65歳以上 | 113,539 | 24.3% | 117,778 | 25.3% | 121,277 | 26.1% | 123,772 | 26.7% |
| 75歳以上 | 52,240 | 11.2% | 53,954 | 11.6% | 55,804 | 12.0% | 58,228 | 12.6% |

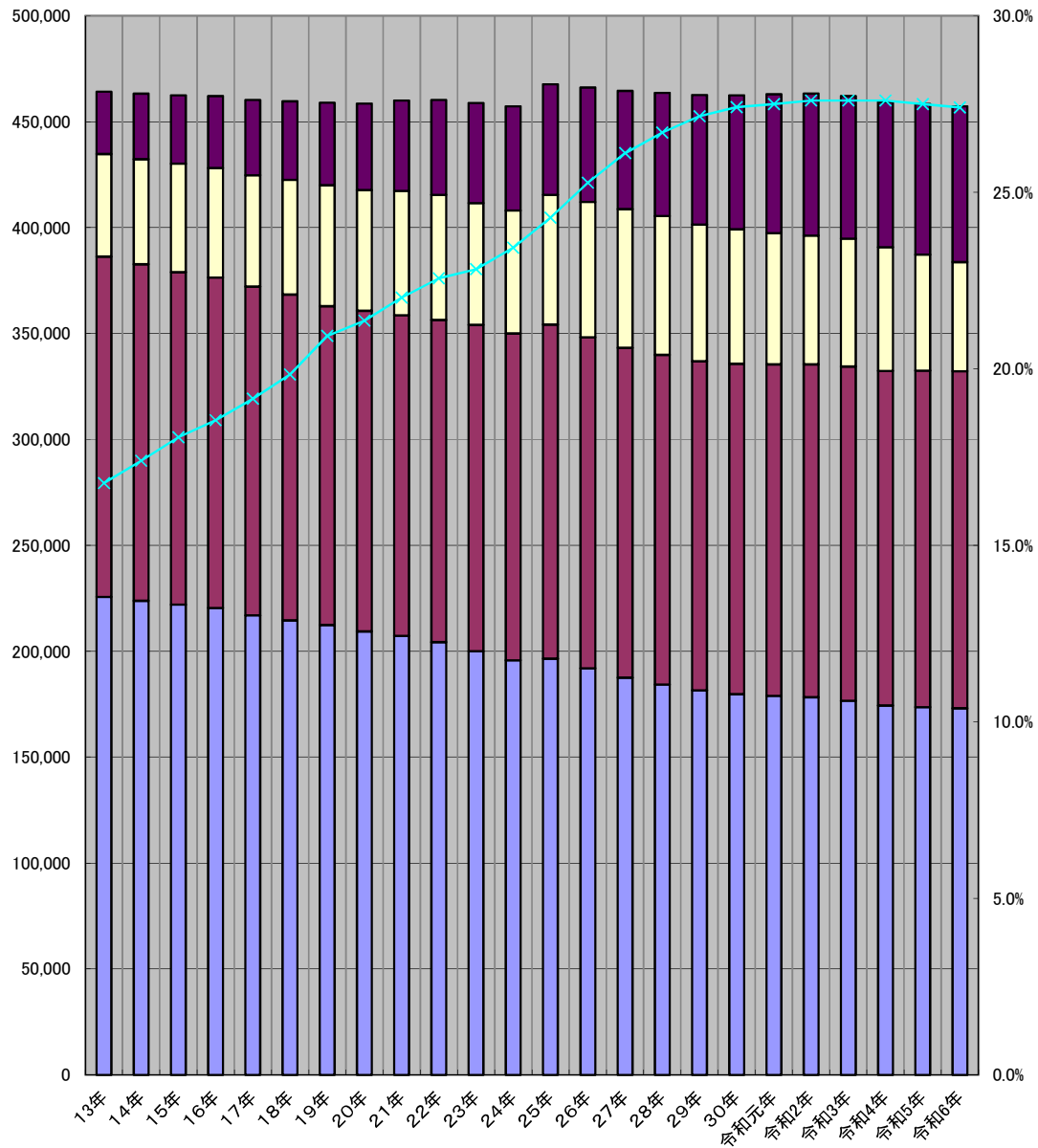
| 区 分 | 平成29年3月末 | | 平成30年3月末 | | 令和元年3月末 | | 令和2年3月末 | |
|-------|----------|--------|----------|--------|---------|--------|---------|--------|
| | 人数 | 割合 | 人数 | 割合 | 人数 | 割合 | 人数 | 割合 |
| 総人口 | 462,520 | 100.0% | 462,476 | 100.0% | 462,934 | 100.0% | 463,236 | 100.0% |
| 40歳以上 | 280,934 | 60.7% | 282,712 | 61.1% | 283,958 | 61.3% | 284,893 | 61.5% |
| 65歳以上 | 125,574 | 27.1% | 126,789 | 27.4% | 127,410 | 27.5% | 127,749 | 27.6% |
| 75歳以上 | 61,137 | 13.2% | 63,315 | 13.7% | 65,513 | 14.2% | 66,987 | 14.5% |

| 区 分 | 令和3年3月末 | | 令和4年3月末 | | 令和5年3月末A | | 令和6年3月末B | | 前年度末比 |
|-------|---------|--------|---------|--------|----------|--------|----------|--------|--------|
| | 人数 | 割合 | 人数 | 割合 | 人数 | 割合 | 人数 | 割合 | B/A |
| 総人口 | 461,988 | 100.0% | 459,261 | 100.0% | 458,313 | 100.0% | 457,237 | 100.0% | 99.8% |
| 40歳以上 | 285,381 | 61.8% | 284,868 | 62.0% | 280,867 | 61.3% | 284,193 | 62.2% | 101.2% |
| 65歳以上 | 127,585 | 27.6% | 126,887 | 27.6% | 125,871 | 27.5% | 125,084 | 27.4% | 99.4% |
| 75歳以上 | 67,187 | 14.5% | 68,470 | 14.9% | 71,072 | 15.5% | 73,498 | 16.1% | 103.4% |

単位:人

(2)年代別高齢者人口と高齢

高齢化率



※各年3月

0~39歳 40~64歳 65~74歳 75歳以上 高齢化率

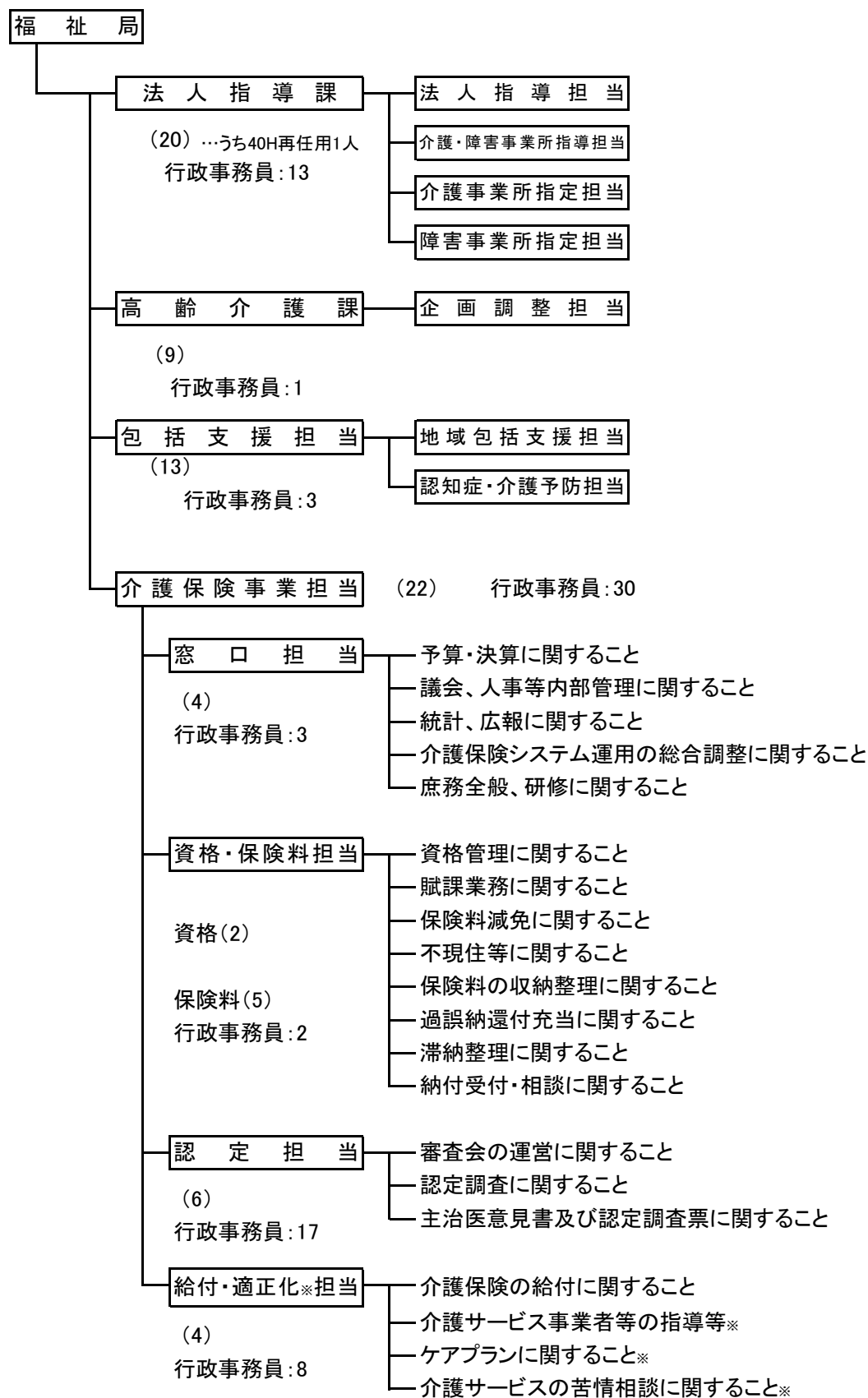
3 介護保険制度のあゆみ

| | 国 | 市 |
|---------------|--|---|
| H 9 . 12 . 17 | 介護保険法(法律第123号)公布 | |
| H 10 . 4 . 1 | | 介護保険準備室設置 |
| H 10 . 4 . 10 | 介護支援専門員に関する省令 | |
| H 10 . 8 . 1 | | 高齢者等に関する実態調査実施 |
| H 10 . 8 . 24 | | 高齢者保健福祉計画・介護保険事業計画策定委員会発足 |
| H 11 . 4 . 1 | | 介護保険課設置 |
| H 11 . 8 . 26 | | 尼崎市介護認定審査会委員委嘱(90名) |
| H 11 . 9 . 13 | | 要支援・要介護認定申請受付開始 |
| H 11 . 10 . 1 | | 準備要支援・要介護認定審査開始 |
| H 12 . 2 . 3 | | 尼崎居宅介護支援事業連絡会発足 |
| H 12 . 2 . 10 | 厚生省告示第19号他(介護報酬) 厚生省告示第37号(短期入所サービス 区分の利用枠拡大) | |
| H 12 . 2 . 21 | 平成11年度介護保険円滑導入臨時特 例交付金について(通知) | |
| H 12 . 3 | | 高齢者保健福祉計画・介護保険事業計画策定 |
| H 12 . 3 . 24 | 厚生省告示第92号(短期入所サービスの 振替措置) | |
| H 12 . 4 . 1 | 介護保険法施行 | 尼崎市介護保険条例施行 |
| H 12 . 9 . 11 | | 平成12年度介護保険料決定通知発送 |
| H 12 . 10 . 1 | | 保険料徴収開始(半額徴収) いきいき健康づくり事業(保健福祉事業)開始 |
| H 14 . 8 . 1 | | 介護相談員派遣事業実施 |
| H 15 . 3 | | 高齢者保健福祉計画・介護保険事業計画改定 |
| H 15 . 4 . 1 | | 尼崎市介護保険条例改正 |
| H 16 . 6 . 1 | | いきいき100万歩運動実施 |
| H 17 . 10 . 1 | 介護保険法改正(施設給付見直し) | |
| H 18 . 3 | | 高齢者保健福祉計画・介護保険事業計画改定 |
| H 18 . 4 . 1 | 介護保険法改正(新予防給付、地域密 着型サービス、地域包括支援センター 設置等) | 改正尼崎市介護保険条例施行 |
| H 21 . 3 | | 高齢者保健福祉計画・介護保険事業計画改定 |
| H 21 . 4 . 1 | 介護保険法改正(介護報酬3%引上げ) | 尼崎市介護保険条例改正、尼崎市介護従事者 処遇改善臨時特例基金条例制定 |
| H 24 . 3 | | 高齢者保健福祉計画・介護保険事業計画改定 |
| H 24 . 4 . 1 | 介護保険法改正(指定居宅サービス事 業等の人員基準等の条例委任、定期巡 回・随時対応型訪問介護看護、複合型 サービス新設) | 尼崎市介護保険条例改正 |
| H 25 . 4 . 1 | | 尼崎市介護保険法に基づく指定居宅サービスの 事業の人員、設備及び運営の基準等を定め る条例施行 |
| H 26 . 4 . 1 | 介護保険法改正(地域包括支援セン ター、指定居宅介護支援事業等の人員 基準等の条例委任) | |
| H 27 . 3 | | 高齢者保健福祉計画・介護保険事業計画改定 |
| H 27 . 4 . 1 | 介護保険法改正(新総合事業の実施、 地域支援事業の充実、利用者負担等の 見直し、保険料軽減措置の実施等) | 尼崎市介護保険条例改正、 尼崎市介護保険法に基づく指定居宅サービスの 事業の人員、設備及び運営の基準等を定め る条例改正 |
| H 29 . 4 . 1 | | 介護予防・日常生活支援総合事業開始 |
| H 30 . 3 | | 高齢者保健福祉計画・介護保険事業計画改定 |
| H 30 . 4 . 1 | | 尼崎市介護保険条例改正 |
| R 3 . 3 | | 高齢者保健福祉計画・介護保険事業計画改定 |
| R 3 . 4 . 1 | | 尼崎市介護保険条例改正 |
| R 6 . 3 | | 高齢者保健福祉計画・介護保険事業計画改定 |

4 組織図と事務分掌

組織図(令和6年4月1日現在)

※ ()内は職員数



※ 健康増進課、福祉相談支援課において地域支援事業の一部を実施している。

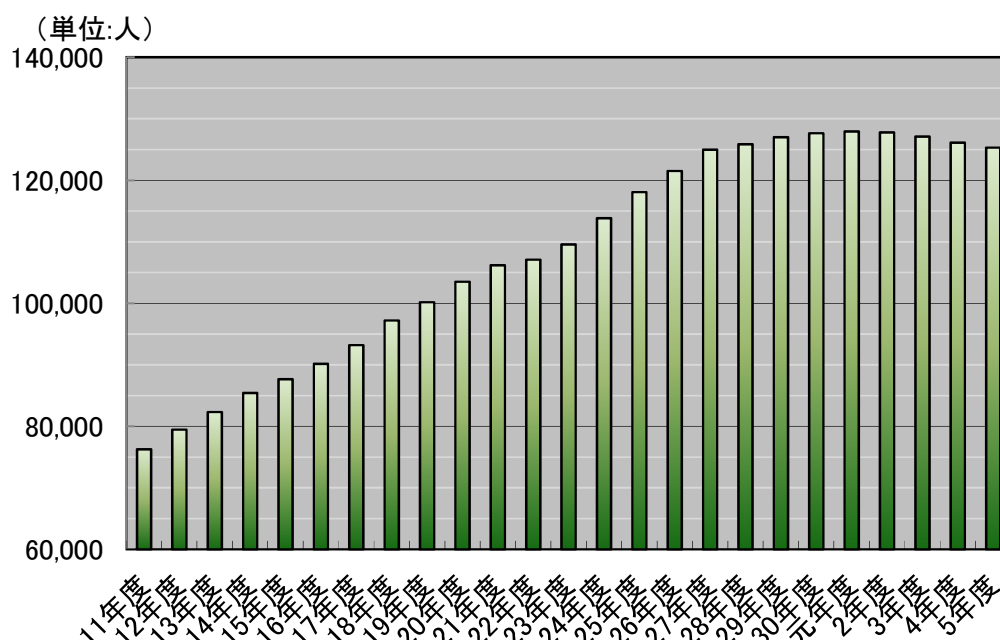
Ⅱ 被保險者

1 第1号被保険者数の年度別推移

(単位:人)

| | 被保険者数 | 資 格 取 得 | | | | 資 格 喪 失 | | | | |
|-----------------|---------|---------|-----------|-------------|--------|---------|------|-------|------------|-------|
| | | 転入 | 65歳 到達 | 適用除外 非該当 | その他 | 転出 | 職権喪失 | 死亡 | 適用除外 該当 | その他 |
| 11年度 | 76,272 | — | — | — | — | — | — | — | — | — |
| 12年度 | 79,456 | — | — | — | — | — | — | — | — | — |
| 13年度 | 82,314 | — | — | — | — | — | — | — | — | — |
| 14年度 | 85,422 | — | — | — | — | — | — | — | — | — |
| 15年度 | 87,660 | — | — | — | — | — | — | — | — | — |
| 16年度 | 90,141 | — | — | — | — | — | — | — | — | — |
| 17年度 | 93,190 | 699 | 6,746 | 1 | 25 | 1,051 | 36 | 3,325 | 6 | 4 |
| 18年度 | 97,201 | 734 | 7,567 | 3 | 77 | 910 | 100 | 3,343 | 10 | 7 |
| 19年度 | 100,172 | 739 | 6,756 | 1 | 45 | 858 | 106 | 3,587 | 8 | 11 |
| 20年度 | 103,506 | 851 | 6,973 | 3 | 24 | 872 | 42 | 3,572 | 13 | 18 |
| 21年度 | 106,188 | 885 | 6,195 | 1 | 59 | 858 | 42 | 3,544 | 4 | 10 |
| 22年度 | 107,086 | 810 | 4,890 | 5 | 31 | 877 | 15 | 3,926 | 6 | 14 |
| 23年度 | 109,562 | 810 | 6,684 | 0 | 13 | 946 | 71 | 3,990 | 8 | 16 |
| 24年度 | 113,820 | 862 | 8,458 | 4 | 48 | 941 | 92 | 4,055 | 11 | 15 |
| 25年度 | 118,065 | 817 | 8,401 | 3 | 74 | 952 | 37 | 4,027 | 12 | 22 |
| 26年度 | 121,507 | 995 | 7,730 | 0 | 79 | 974 | 85 | 4,277 | 8 | 18 |
| 27年度 | 124,967 | 877 | 6,775 | 4 | 81 | 994 | 39 | 4,217 | 13 | 14 |
| 28年度 | 125,838 | 927 | 6,187 | 0 | 75 | 871 | 32 | 4,402 | 4 | 9 |
| 29年度 | 126,999 | 994 | 5,640 | 4 | 84 | 882 | 61 | 4,589 | 14 | 15 |
| 30年度 | 127,638 | 1,008 | 5,190 | 9 | 58 | 927 | 21 | 4,644 | 11 | 23 |
| 元年度 | 127,947 | 921 | 4,953 | 5 | 63 | 872 | 17 | 4,704 | 13 | 27 |
| 2年度 | 127,766 | 810 | 4,723 | 0 | 97 | 885 | 9 | 4,880 | 7 | 30 |
| 3年度 | 127,105 | 739 | 4,658 | 4 | 114 | 863 | 2 | 5,255 | 6 | 50 |
| 4年度(a) | 126,099 | 899 | 4,562 | 4 | 93 | 1,018 | 1 | 5,472 | 6 | 67 |
| 5年度(b) | 125,307 | 814 | 4,742 | 9 | 130 | 970 | 0 | 5,452 | 3 | 62 |
| 前年度比 (b)/(a) | 99.4% | 90.5% | 103.9% | 225.0% | 139.8% | 95.3% | 0.0% | 99.6% | 50.0% | 92.5% |

注) 被保険者数は年度末現在の人数



2 第1号被保険者数の月別推移

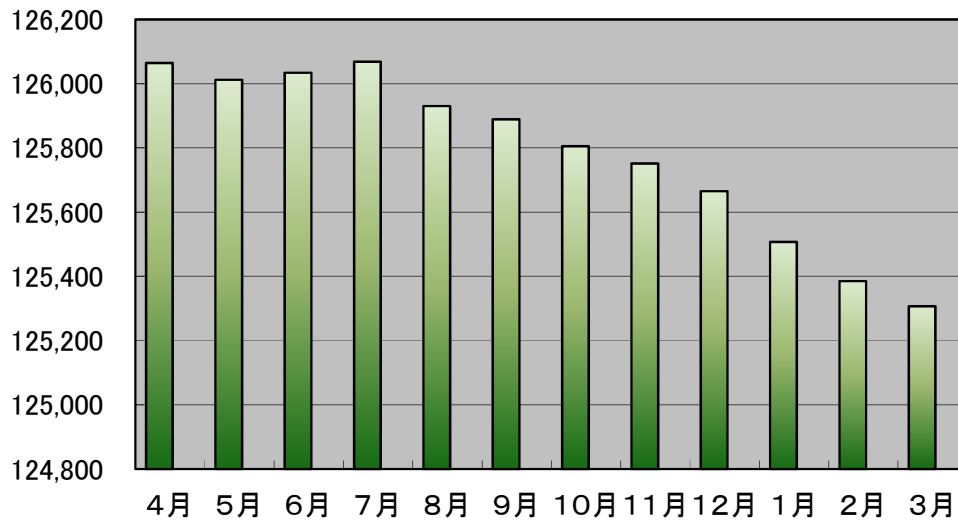
令和5年度

(単位:人)

| | 被保険者数 | 資 格 取 得 | | | | 資 格 喪 失 | | | | |
|-----|---------|---------|-----------|-------------|-----|---------|------|-------|------------|-----|
| | | 転入 | 65歳 到達 | 適用除外 非該当 | その他 | 転出 | 職権喪失 | 死亡 | 適用除外 該当 | その他 |
| 4月 | 126,064 | 62 | 390 | 1 | 18 | 113 | 0 | 392 | 1 | 0 |
| 5月 | 126,012 | 88 | 342 | 1 | 13 | 88 | 0 | 404 | 0 | 4 |
| 6月 | 126,034 | 72 | 377 | 1 | 16 | 84 | 0 | 352 | 0 | 8 |
| 7月 | 126,068 | 81 | 413 | 0 | 9 | 79 | 0 | 387 | 1 | 2 |
| 8月 | 125,930 | 65 | 394 | 0 | 14 | 78 | 0 | 528 | 0 | 5 |
| 9月 | 125,889 | 60 | 373 | 0 | 8 | 63 | 0 | 415 | 0 | 4 |
| 10月 | 125,805 | 77 | 389 | 1 | 6 | 85 | 0 | 464 | 0 | 8 |
| 11月 | 125,751 | 86 | 383 | 1 | 16 | 82 | 0 | 449 | 0 | 9 |
| 12月 | 125,665 | 55 | 422 | 2 | 8 | 82 | 0 | 488 | 0 | 3 |
| 1月 | 125,507 | 60 | 430 | 1 | 9 | 63 | 0 | 593 | 0 | 2 |
| 2月 | 125,385 | 44 | 413 | 1 | 6 | 75 | 0 | 500 | 1 | 10 |
| 3月 | 125,307 | 64 | 416 | 0 | 7 | 78 | 0 | 480 | 0 | 7 |
| 合計 | - | 814 | 4,742 | 9 | 130 | 970 | 0 | 5,452 | 3 | 62 |

注) 被保険者数は月末現在の人数

(単位:人)



Ⅲ 保 險 料

1 年度別保険料(年額)の推移

| 令和5年度の保険料等(令和3年度～令和5年度) | | | | 令和2年度の保険料等(平成30年度～令和2年度) | | | |
|-------------------------|--|----------------|---------|--------------------------|--|----------------|---------|
| 所得段階 | 対象者 | 保険料率 | 保険料 | 所得段階 | 対象者 | 保険料率 | 保険料 |
| 第1段階 | ・生活保護受給者、中国残留邦人等支援給付受給者、又は、世帯全員が市民税非課税で老齢福祉年金受給者 | 0.500 | 39,655 | 第1段階 | ・生活保護受給者、中国残留邦人等支援給付受給者、又は、世帯全員が市民税非課税で老齢福祉年金受給者 | 0.500 | 38,472 |
| | ・世帯全員が市民税非課税で、課税年金収入とその他の合計所得金額の合計が80万円以下の人 | | | | ・世帯全員が市民税非課税で、課税年金収入と合計所得金額の合計が80万円以下の人 | | |
| 第2段階 | ・世帯全員が市民税非課税で、課税年金収入とその他の合計所得金額の合計が80万円を超え120万円以下の人 | 0.685 | 54,327 | 第2段階 | ・世帯全員が市民税非課税で、課税年金収入と合計所得金額の合計が80万円を超え120万円以下の人 | 0.685 | 52,707 |
| 第3段階 | ・世帯全員が市民税非課税で第1段階、第2段階以外の人 | 0.750 | 59,483 | 第3段階 | ・世帯全員が市民税非課税で第1段階、第2段階以外の人 | 0.750 | 57,708 |
| 第4段階 | ・世帯員に市民税が課税の人がいるが、本人は市民税非課税であり、本人の課税年金収入とその他の合計所得金額の合計が80万円以下の人 | 0.900 | 71,379 | 第4段階 | ・世帯員に市民税が課税の人がいるが、本人は市民税非課税であり、本人の課税年金収入と合計所得金額の合計が80万円以下の人 | 0.900 | 69,250 |
| 第5段階 | ・世帯員に市民税が課税の人がいるが、本人は市民税非課税であり、本人の課税年金収入とその他の合計所得金額の合計が80万円を超える人 | 1.000 (基準額) | 79,310 | 第5段階 | ・世帯員に市民税が課税の人がいるが、本人は市民税非課税であり、本人の課税年金収入と合計所得金額の合計が80万円を超える人 | 1.000 (基準額) | 76,944 |
| 第6段階 | ・本人が市民税課税で、前年の合計所得金額が120万円未満の人 | 1.200 | 95,172 | 第6段階 | ・本人が市民税課税で、前年の合計所得金額が120万円未満の人 | 1.200 | 92,333 |
| 第7段階 | ・本人が市民税課税で、前年の合計所得金額が120万円以上210万円未満の人 | 1.300 | 103,103 | 第7段階 | ・本人が市民税課税で、前年の合計所得金額が120万円以上200万円未満の人 | 1.300 | 100,027 |
| 第8段階 | ・本人が市民税課税で、前年の合計所得金額が210万円以上320万円未満の人 | 1.500 | 118,965 | 第8段階 | ・本人が市民税課税で、前年の合計所得金額が200万円以上300万円未満の人 | 1.500 | 115,416 |
| 第9段階 | ・本人が市民税課税で、前年の合計所得金額が320万円以上400万円未満の人 | 1.700 | 134,827 | 第9段階 | ・本人が市民税課税で、前年の合計所得金額が300万円以上400万円未満の人 | 1.700 | 130,805 |
| 第10段階 | ・本人が市民税課税で、前年の合計所得金額が400万円以上600万円未満の人 | 1.825 | 144,741 | 第10段階 | ・本人が市民税課税で、前年の合計所得金額が400万円以上600万円未満の人 | 1.825 | 140,423 |
| 第11段階 | ・本人が市民税課税で、前年の合計所得金額が600万円以上800万円未満の人 | 1.950 | 154,655 | 第11段階 | ・本人が市民税課税で、前年の合計所得金額が600万円以上800万円未満の人 | 1.950 | 150,041 |
| 第12段階 | ・本人が市民税課税で、前年の合計所得金額が800万円以上1,000万円未満の人 | 2.075 | 164,568 | 第12段階 | ・本人が市民税課税で、前年の合計所得金額が800万円以上1,000万円未満の人 | 2.075 | 159,659 |
| 第13段階 | ・本人が市民税課税で、前年の合計所得金額が1,000万円以上1,200万円未満の人 | 2.200 | 174,482 | 第13段階 | ・本人が市民税課税で、前年の合計所得金額が1,000万円以上1,200万円未満の人 | 2.200 | 169,277 |
| 第14段階 | ・本人が市民税課税で、前年の合計所得金額が1,200万円以上の人 | 2.325 | 184,396 | 第14段階 | ・本人が市民税課税で、前年の合計所得金額が1,200万円以上の人 | 2.325 | 178,895 |

※上記の表中で給与所得及び公的年金等に係る雑所得金額の合計から10万円控除した額で算定します。(ただし、合計額が0円を下回る場合は0円とします。)

※上記の表中で合計所得金額がマイナスの場合は、0円とみなします。

公費による低所得者の保険料軽減強化 平成27年度から公費を投入して低所得者の保険料軽減強化を実施しています。軽減後の保険料はそれぞれ次のとおりです。

| 軽減後保険料 | | | | | | | | | | | | | | | |
|--------|---------------|--------|------|---------|--------|------|---------|--------|---------|---------|-------------|---------|---------|--------|-------|
| 段階 | 平成27年度～平成29年度 | | | 平成30年度 | | | 令和元年度 | | 令和2年度 | | 令和3年度～令和5年度 | | | | |
| | 年額 | 月額 | 保険料率 | 年額 | 月額 | 保険料率 | 年額 | 月額 | 年額 | 月額 | 年額 | 月額 | | | |
| 第1段階 | 31,979円 | 2,665円 | 0.45 | 34,625円 | 2,885円 | 0.45 | 28,854円 | 2,405円 | 23,083円 | 1,924円 | 0.3 | 23,783円 | 1,983円 | 0.3 | |
| 第2段階 | 未実施 | 未実施 | 未実施 | 未実施 | 未実施 | 未実施 | 43,089円 | 3,591円 | 0.56 | 33,471円 | 2,789円 | 0.435 | 34,500円 | 2,875円 | 0.435 |
| 第3段階 | | | | | | | 55,784円 | 4,649円 | 0.725 | 53,861円 | 4,488円 | 0.7 | 55,517円 | 4,626円 | 0.7 |

令和2年度の保険料等(平成30年度～令和2年度)

| 所得段階 | 対象者 | 保険料率 | 保険料 |
|-------|--|----------------|---------|
| 第1段階 | ・生活保護受給者、中国残留邦人等支援給付受給者、又は、世帯全員が市民税非課税で老齢福祉年金受給者 | 0.500 | 38,472 |
| | ・世帯全員が市民税非課税で、課税年金収入と合計所得金額の合計が80万円以下の人 | | |
| 第2段階 | ・世帯全員が市民税非課税で、課税年金収入と合計所得金額の合計が80万円を超え120万円以下の人 | 0.685 | 52,707 |
| 第3段階 | ・世帯全員が市民税非課税で第1段階、第2段階以外の人 | 0.750 | 57,708 |
| 第4段階 | ・世帯員に市民税が課税の人がいるが、本人は市民税非課税であり、本人の課税年金収入と合計所得金額の合計が80万円以下の人 | 0.900 | 69,250 |
| 第5段階 | ・世帯員に市民税が課税の人がいるが、本人は市民税非課税であり、本人の課税年金収入と合計所得金額の合計が80万円を超える人 | 1.000 (基準額) | 76,944 |
| 第6段階 | ・本人が市民税課税で、前年の合計所得金額が120万円未満の人 | 1.200 | 92,333 |
| 第7段階 | ・本人が市民税課税で、前年の合計所得金額が120万円以上200万円未満の人 | 1.300 | 100,027 |
| 第8段階 | ・本人が市民税課税で、前年の合計所得金額が200万円以上300万円未満の人 | 1.500 | 115,416 |
| 第9段階 | ・本人が市民税課税で、前年の合計所得金額が300万円以上400万円未満の人 | 1.700 | 130,805 |
| 第10段階 | ・本人が市民税課税で、前年の合計所得金額が400万円以上600万円未満の人 | 1.825 | 140,423 |
| 第11段階 | ・本人が市民税課税で、前年の合計所得金額が600万円以上800万円未満の人 | 1.950 | 150,041 |
| 第12段階 | ・本人が市民税課税で、前年の合計所得金額が800万円以上1,000万円未満の人 | 2.075 | 159,659 |
| 第13段階 | ・本人が市民税課税で、前年の合計所得金額が1,000万円以上1,200万円未満の人 | 2.200 | 169,277 |
| 第14段階 | ・本人が市民税課税で、前年の合計所得金額が1,200万円以上の人 | 2.325 | 178,895 |

※上記の表中で合計所得金額がマイナスの場合は、0円とみなす。

平成29年度の保険料等(平成27年度～平成29年度)

| 所得段階 | 対象者 | 保険料率 | 保険料 |
|-------|--|------------------|--------------------|
| 第1段階 | ・生活保護受給者、中国残留邦人等支援給付受給者、又は、世帯全員が市民税非課税で老齢福祉年金受給者 | 0.500 (0.450) | 35,532 (31,979) |
| | ・世帯全員が市民税非課税で、課税年金収入と合計所得金額の合計が80万円以下の人 | | |
| 第2段階 | ・世帯全員が市民税非課税で、課税年金収入と合計所得金額の合計が80万円を超え120万円以下の人 | 0.685 | 48,679 |
| 第3段階 | ・世帯全員が市民税非課税で第1段階、第2段階以外の人 | 0.750 | 53,298 |
| 第4段階 | ・世帯員に市民税が課税の人がいるが、本人は市民税非課税であり、本人の課税年金収入と合計所得金額の合計が80万円以下の人 | 0.900 | 63,958 |
| 第5段階 | ・世帯員に市民税が課税の人がいるが、本人は市民税非課税であり、本人の課税年金収入と合計所得金額の合計が80万円を超える人 | 1.000 (基準額) | 71,064 |
| 第6段階 | ・本人が市民税課税で、前年の合計所得金額が120万円未満の人 | 1.200 | 85,277 |
| 第7段階 | ・本人が市民税課税で、前年の合計所得金額が120万円以上125万円以下の人 | 1.250 | 88,830 |
| 第8段階 | ・本人が市民税課税で、前年の合計所得金額が125万円を超え190万円未満の人 | 1.300 | 92,383 |
| 第9段階 | ・本人が市民税課税で、前年の合計所得金額が190万円以上290万円未満の人 | 1.500 | 106,596 |
| 第10段階 | ・本人が市民税課税で、前年の合計所得金額が290万円以上400万円未満の人 | 1.700 | 120,809 |
| 第11段階 | ・本人が市民税課税で、前年の合計所得金額が400万円以上600万円未満の人 | 1.825 | 129,692 |
| 第12段階 | ・本人が市民税課税で、前年の合計所得金額が600万円以上800万円未満の人 | 1.950 | 138,575 |
| 第13段階 | ・本人が市民税課税で、前年の合計所得金額が800万円以上1,000万円未満の人 | 2.075 | 147,458 |
| 第14段階 | ・本人が市民税課税で、前年の合計所得金額が1,000万円以上の人 | 2.200 | 156,341 |

公費による低所得者の保険料軽減強化 平成27年度から公費を投入して低所得者の保険料軽減強化を実施しています。軽減後の保険料はそれぞれ次のとおりです。

| 段階 | 平成30年度 | | | | 令和元年度 | | | | 令和2年度 | | | |
|--------------------------------|---------|--------|------|---------|--------|-------|---------|--------|-------|----|------|----|
| | 年額 | 月額 | 保険料率 | 年額 | 月額 | 保険料率 | 年額 | 月額 | 年額 | 月額 | 保険料率 | 年額 |
| 第1段階 | 34,625円 | 2,885円 | 0.45 | 28,854円 | 2,405円 | 0.375 | 23,083円 | 1,924円 | 0.3 | | | |
| 第2段階 | | | | 43,089円 | 3,591円 | 0.56 | 33,471円 | 2,789円 | 0.435 | | | |
| 第3段階 | | | | 55,784円 | 4,649円 | 0.725 | 53,861円 | 4,488円 | 0.7 | | | |
| 未実施 | | | | | | | | | | | | |
| 軽減後保険料 | | | | | | | | | | | | |
| 平成27年度の第1段階の保険料(平成27年度～平成29年度) | | | | | | | | | | | | |
| 軽減前 | | | | | | | | | | | | |
| 軽減後 | | | | | | | | | | | | |
| 年額 | | | | | | | | | | | | |
| 月額 | | | | | | | | | | | | |
| 保険料率 | | | | | | | | | | | | |
| 年額 | | | | | | | | | | | | |
| 月額 | | | | | | | | | | | | |
| 2,961円 | | | | | | | | | | | | |
| 0.5 | | | | | | | | | | | | |
| 31,979円 | | | | | | | | | | | | |
| 2,665円 | | | | | | | | | | | | |
| 0.45 | | | | | | | | | | | | |

平成29年度の保険料等(平成27年度～平成29年度)

| 所得段階 | 対象者 | 保険料率 | 保険料 |
|-------|--|------------------|--------------------|
| 第1段階 | ・生活保護受給者、中国残留邦人等支援給付受給者、又は、世帯全員が市民税非課税で老齢福祉年金受給者の人 | 0.500 (0.450) | 35,532 (31,979) |
| | ・世帯全員が市民税非課税で、課税年金収入と合計所得金額の合計が80万円以下の人 | | |
| 第2段階 | ・世帯全員が市民税非課税で、課税年金収入と合計所得金額の合計が80万円を超え120万円以下の人 | 0.685 | 48,679 |
| 第3段階 | ・世帯全員が市民税非課税で第1段階、第2段階以外の人 | 0.750 | 53,298 |
| 第4段階 | ・世帯員に市民税が課税の人がいるが、本人は市民税非課税であり、本人の課税年金収入と合計所得金額の合計が80万円以下の人 | 0.900 | 63,958 |
| 第5段階 | ・世帯員に市民税が課税の人がいるが、本人は市民税非課税であり、本人の課税年金収入と合計所得金額の合計が80万円を超える人 | 1.000 (基準額) | 71,064 |
| 第6段階 | ・本人が市民税課税で、前年の合計所得金額が120万円未満の人 | 1.200 | 85,277 |
| 第7段階 | ・本人が市民税課税で、前年の合計所得金額が120万円以上125万円以下の人 | 1.250 | 88,830 |
| 第8段階 | ・本人が市民税課税で、前年の合計所得金額が125万円を超え190万円未満の人 | 1.300 | 92,383 |
| 第9段階 | ・本人が市民税課税で、前年の合計所得金額が190万円以上290万円未満の人 | 1.500 | 106,596 |
| 第10段階 | ・本人が市民税課税で、前年の合計所得金額が290万円以上400万円未満の人 | 1.700 | 120,809 |
| 第11段階 | ・本人が市民税課税で、前年の合計所得金額が400万円以上600万円未満の人 | 1.825 | 129,692 |
| 第12段階 | ・本人が市民税課税で、前年の合計所得金額が600万円以上800万円未満の人 | 1.950 | 138,575 |
| 第13段階 | ・本人が市民税課税で、前年の合計所得金額が800万円以上1,000万円未満の人 | 2.075 | 147,458 |
| 第14段階 | ・本人が市民税課税で、前年の合計所得金額が1,000万円以上の人 | 2.200 | 156,341 |

※上記の表中で合計所得金額がマイナスの場合は、0円とみなす。

公費による低所得者の保険料軽減強化

平成27年度から、公費を投入して低所得者の保険料軽減強化を実施しています。軽減後の第1段階の保険料は次のとおりです。

| 軽減前 | | 軽減後 | |
|---------|------|---------|------|
| 年額 | 保険料率 | 年額 | 保険料率 |
| 35,532円 | 0.5 | 31,979円 | 0.45 |

平成26年度の保険料等(平成24年度～平成26年度)

| 所得段階 | 対象者 | 保険料率 | 保険料 |
|-------|---|----------------|---------|
| 第1段階 | ・生活保護受給者、中国残留邦人等支援給付受給者、又は、世帯全員が市民税非課税で老齢福祉年金受給者の人 | 0.500 | 32,048 |
| 第2段階 | ・世帯全員が市民税非課税で、課税年金収入と合計所得金額の合計が80万円以下の人 | 0.625 | 40,060 |
| 第3段階 | ・世帯全員が市民税非課税で、課税年金収入と合計所得金額の合計が80万円を超え120万円以下の人 | 0.685 | 43,906 |
| 第4段階 | ・世帯全員が市民税非課税で第1段階、第2段階、第3段階以外の人 | 0.750 | 48,072 |
| 第5段階 | ・世帯のどれかに市民税が課税されているが、本人は市民税非課税であり、本人の課税年金収入と合計所得金額の合計が80万円以下の人 | 0.900 | 57,686 |
| 第6段階 | ・世帯のどれかに市民税が課税されているが、本人は市民税非課税であり、本人の課税年金収入と合計所得金額の合計が80万円を超える人 | 1.000 (基準額) | 64,095 |
| 第7段階 | ・本人が市民税課税で、前年の合計所得金額が125万円以下の人 | 1.150 | 73,710 |
| 第8段階 | ・本人が市民税課税で、前年の合計所得金額が125万円を超え190万円未満の人 | 1.250 | 80,119 |
| 第9段階 | 基準所得金額変更に伴う第7段階からの激変緩和措置対象者 | H24: 1.333 | 85,458 |
| | | H25: 1.417 | 90,804 |
| | | H26: 1.500 | 96,143 |
| 第10段階 | ・本人が市民税課税で、前年の合計所得金額が190万円以上400万円未満の人 | 1.500 | 96,143 |
| 第11段階 | ・本人が市民税課税で、前年の合計所得金額が400万円以上600万円未満の人 | 1.625 | 104,155 |
| 第12段階 | ・本人が市民税課税で、前年の合計所得金額が600万円以上の人 | 1.750 | 112,167 |

平成26年度の保険料等(平成24年度～平成26年度)

| 所得段階 | 対象者 | 保険料率 | 保険料 |
|-------|---|--------------|---------|
| 第1段階 | ・生活保護受給者 ・中国残留邦人等支援給付受給者 ・老齢福祉年金受給者であって世帯全員が市民税非課税の人 | 0.5 | 32,048 |
| 第2段階 | ・世帯全員が市民税非課税で、課税年金収入と合計所得金額の合計が80万円以下の人 | 0.625 | 40,060 |
| 第3段階 | ・世帯全員が市民税非課税で、課税年金収入と合計所得金額の合計が80万円を超え120万円以下の人 | 0.685 | 43,906 |
| 第4段階 | ・世帯全員が市民税非課税で第1段階、第2段階、第3段階以外の人 | 0.75 | 48,072 |
| 第5段階 | ・世帯のだれかに市民税が課税されているが、本人は市民税非課税であり、本人の課税年金収入と合計所得金額の合計が80万円以下の人 | 0.9 | 57,686 |
| 第6段階 | ・世帯のだれかに市民税が課税されているが、本人は市民税非課税であり、本人の課税年金収入と合計所得金額の合計が80万円を超える人 | 1.0 (基準額) | 64,095 |
| 第7段階 | ・本人が市民税課税で、前年の合計所得金額が125万円以下の人 | 1.15 | 73,710 |
| 第8段階 | ・本人が市民税課税で、前年の合計所得金額が125万円を超え190万円未満の人 | 1.25 | 80,119 |
| 第9段階 | 基準所得金額変更に伴う第7段階からの激変緩和措置対象者 | H24 | 1,333 |
| | | H25 | 1,417 |
| | | H26 | 1,5 |
| 第9段階 | ・本人が市民税課税で、前年の合計所得金額が190万円以上400万円未満の人 | 1.5 | 96,143 |
| 第10段階 | ・本人が市民税課税で、前年の合計所得金額が400万円以上600万円未満の人 | 1.625 | 104,155 |
| 第11段階 | ・本人が市民税課税で、前年の合計所得金額が600万円以上の人 | 1.75 | 112,167 |

※上記の表中で合計所得金額がマイナスの場合は、0円とみなす。

平成23年度の保険料等(平成21年度～平成23年度)

| 所得段階 | 対象者 | 保険料率 | 保険料 |
|-------|---|--------------|--------------------|
| 第1段階 | ・生活保護受給者 ・中国残留邦人等支援給付受給者 ・老齢福祉年金受給者であって世帯全員が市民税非課税の人 | 0.5 | 28,265 |
| 第2段階 | ・世帯全員が市民税非課税で、課税年金収入と合計所得金額の合計が80万円以下の人 | 0.625 | 35,331 |
| 第3段階 | ・世帯全員が市民税非課税で第1段階、第2段階以外の人 | 0.75 | 42,397 |
| 第4段階 | ・世帯のだれかに市民税が課税されているが、本人は市民税非課税であり、本人の課税年金収入と合計所得金額の合計が80万円以下の人 | 0.9 | 50,877 |
| 第5段階 | ・世帯のだれかに市民税が課税されているが、本人は市民税非課税であり、本人の課税年金収入と合計所得金額の合計が80万円を超える人 | 1.0 (基準額) | 56,529 (57,347) |
| 第6段階 | ・本人が市民税課税で、前年の合計所得金額が125万円以下の人 | 1.15 | 65,009 |
| 第7段階 | ・本人が市民税課税で、前年の合計所得金額が125万円を超え200万円未満の人 | 1.25 | 70,662 |
| 第8段階 | ・本人が市民税課税で、前年の合計所得金額が200万円以上400万円未満の人 | 1.5 | 84,794 |
| 第9段階 | ・本人が市民税課税で、前年の合計所得金額が400万円以上600万円未満の人 | 1.625 | 91,860 |
| 第10段階 | ・本人が市民税課税で、前年の合計所得金額が600万円以上の人 | 1.75 | 98,926 |

※平成21年度の保険料(平成21年度～平成23年度)の表中にある第5段階(基準額)の保険料年額欄の()内の金額57,347円は、平成21年度からの介護報酬単価引き上げ分を全額、保険料で負担した場合(介護従事者処遇改善臨時付加金なかった場合)の金額です。

平成23年度の保険料等(平成21年度～平成23年度)

| 所得段階 | 対象者 | 保険料率 | 保険料 |
|-------|---|--------------|--------------------|
| 第1段階 | ・生活保護受給者 ・中国残留邦人等支援給付受給者 ・老齢福祉年金受給者であって世帯全員が市民税非課税の人 | 0.5 | 28,265 |
| 第2段階 | ・世帯全員が市民税非課税で、課税年金収入と合計所得金額の合計が80万円以下の人 | 0.625 | 35,331 |
| 第3段階 | ・世帯全員が市民税非課税で第1段階、第2段階以外の人 | 0.75 | 42,397 |
| 第4段階 | ・世帯のだれかに市民税が課税されているが、本人は市民税非課税であり、本人の課税年金収入と合計所得金額の合計が80万円以下の人 | 0.9 | 50,877 |
| 第5段階 | ・世帯のだれかに市民税が課税されているが、本人は市民税非課税であり、本人の課税年金収入と合計所得金額の合計が80万円を超える人 | 1.0 (基準額) | 56,529 (57,347) |
| 第6段階 | ・本人が市民税課税で、前年の合計所得金額が125万円以下の人 | 1.15 | 65,009 |
| 第7段階 | ・本人が市民税課税で、前年の合計所得金額が125万円を超え200万円未満の人 | 1.25 | 70,662 |
| 第8段階 | ・本人が市民税課税で、前年の合計所得金額が200万円以上400万円未満の人 | 1.5 | 84,794 |
| 第9段階 | ・本人が市民税課税で、前年の合計所得金額が400万円以上600万円未満の人 | 1.625 | 91,860 |
| 第10段階 | ・本人が市民税課税で、前年の合計所得金額が600万円以上の人 | 1.75 | 98,926 |

※上記の表中で合計所得金額がマイナスの場合は、0円とみなす。

平成20年度の保険料等(平成18年度～平成20年度)

| 所得段階 | 対象者 | 保険料率 | 保険料 |
|------|--|--------------|--------|
| 第1段階 | ・生活保護受給者 ・中国残留邦人等支援給付受給者(H20～) ・老齢福祉年金受給者であって世帯全員が市民税非課税の人 | 0.5 | 28,484 |
| 第2段階 | ・世帯全員が市民税非課税で、課税年金収入と合計所得金額の合計が80万円以下の人 | 0.625 | 35,605 |
| 第3段階 | ・世帯全員が市民税非課税で第1段階、第2段階以外の人 | 0.75 | 42,726 |
| 第4段階 | ・世帯のだれかに市民税が課税されているが、本人は市民税非課税の人 | 1.0 (基準額) | 56,968 |
| 第5段階 | ・本人が市民税課税で、前年の合計所得金額が200万円未満の人 | 1.25 | 71,210 |
| 第6段階 | ・本人が市民税課税で、前年の合計所得金額が200万円以上400万円未満の人 | 1.5 | 85,452 |
| 第7段階 | ・本人が市民税課税で、前年の合計所得金額が400万円以上600万円未満の人 | 1.625 | 92,573 |
| 第8段階 | ・本人が市民税課税で、前年の合計所得金額が600万円以上の人 | 1.75 | 99,694 |

※第5段階(基準額)の保険料年額欄の()内の金額57,347円は、平成21年度からの介護報酬単価引き上げ分を全額、保険料で負担した場合(介護従事者処遇改善臨時特例交付金がなかった場合)の金額です。

平成20年度の保険料等(平成18年度～平成20年度)

| 所得段階 | 対象者 | 保険料率 | 保険料 |
|------|---|--------------|--------|
| 第1段階 | ・生活保護受給者 ・中国残留邦人等支援給付受給者(H20～) ・老齢福祉年金受給者であって世帯全員が市民税非課税の場合 | 0.5 | 28,484 |
| 第2段階 | ・世帯全員が市民税非課税で課税年金収入と合計所得金額の合計が80万円以下の場合 | 0.625 | 35,605 |
| 第3段階 | ・世帯全員が市民税非課税で第1段階、第2段階以外の場合 | 0.75 | 42,726 |
| 第4段階 | ・世帯のだれかに市民税が課税されているが、本人は市民税非課税の場合 | 1.0 (基準額) | 56,968 |
| 第5段階 | ・本人が市民税課税で前年の合計所得金額が200万円未満の場合 | 1.25 | 71,210 |
| 第6段階 | ・本人が市民税課税で前年の合計所得金額が200万円以上400万円未満の場合 | 1.5 | 85,452 |
| 第7段階 | ・本人が市民税課税で前年の合計所得金額が400万円以上600万円未満の場合 | 1.625 | 92,573 |
| 第8段階 | ・本人が市民税課税で前年の合計所得金額が600万円以上の場合 | 1.75 | 99,694 |

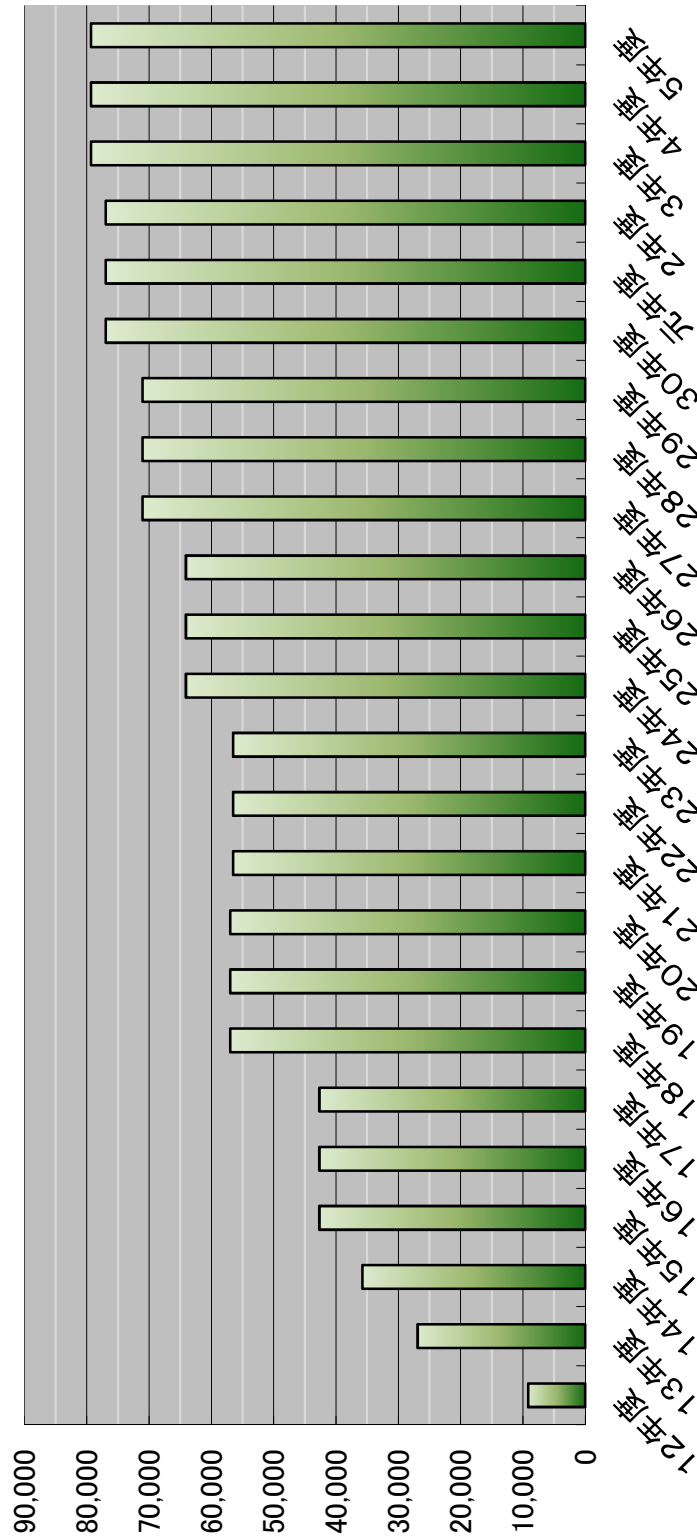
従来の段階等

| 所得段階 | 対象者 | 保険料率 | 年度別の年間保険料(円) | | | |
|------|---|--------------|--------------|--------|--------|---------|
| | | | 12年度 | 13年度 | 14年度 | 15～17年度 |
| 第1段階 | ・生活保護受給者 ・老齢福祉年金受給者であって世帯全員が市民税非課税の場合 | 0.5 | 4,584 | 13,454 | 17,889 | 21,333 |
| 第2段階 | ・世帯全員が市民税非課税の場合 | 0.75 | 6,876 | 20,181 | 26,834 | 31,999 |
| 第3段階 | ・世帯のだれかに市民税が課税されているが、本人は市民税非課税の場合 | 1.0 (基準額) | 9,167 | 26,907 | 35,778 | 42,665 |
| 第4段階 | ・本人が市民税課税で前年の合計所得金額が200万円未満の場合(平成14年度まで250万円未満) | 1.25 | 11,459 | 33,634 | 44,723 | 53,332 |
| 第5段階 | ・本人が市民税課税で前年の合計所得金額が200万円以上の場合(平成14年度まで250万円以上) | 1.5 | 13,751 | 40,361 | 53,667 | 63,998 |

※上記の表中で合計所得金額がマイナスの場合は、0円とみなす。

保険料(基準額年額)の推移グラフ

(単位:円)



* 保険料は平成12年4月～9月までは国が全額負担、平成12年10月～平成13年9月までは国が半額負担。

* 平成21～平成23年度の基準額 56,529円は、介護従事者処遇改善臨時特例交付金による負担軽減後の金額。軽減前の基準額は、57,347円。

2 保険料収納状況

(1) 現年度分

(単位:人数(人)、金額(円))

| 年度 | 内訳 徴収区分 | 調 定 | | 収 納 | | 未 納 | | 収納率 (%) |
|----|------------|---------|---------------|---------|---------------|-------|-------------|------------|
| | | 人 数 | 金 額 | 人 数 | 金 額 | 人 数 | 金 額 | |
| 12 | 合 計 | 81,145 | 705,274,695 | 79,312 | 689,555,846 | 2,787 | 15,718,849 | 97.77 |
| 13 | 合 計 | 93,160 | 2,121,025,536 | 91,060 | 2,073,766,071 | 3,347 | 47,259,465 | 97.77 |
| 14 | 合 計 | 95,405 | 2,887,101,909 | 93,243 | 2,821,691,802 | 3,336 | 65,410,107 | 97.73 |
| 15 | 合 計 | 98,285 | 3,551,794,939 | 95,885 | 3,467,115,774 | 3,665 | 84,679,165 | 97.62 |
| 16 | 合 計 | 100,251 | 3,624,156,634 | 97,849 | 3,538,475,997 | 3,575 | 85,680,637 | 97.64 |
| 17 | 合 計 | 103,404 | 3,719,145,445 | 100,948 | 3,631,019,336 | 3,676 | 88,126,109 | 97.63 |
| 18 | 合 計 | 112,696 | 5,282,932,952 | 109,880 | 5,158,998,136 | 4,184 | 123,934,816 | 97.65 |
| 19 | 合 計 | 109,987 | 5,525,843,545 | 107,428 | 5,406,622,949 | 3,721 | 119,220,596 | 97.84 |
| 20 | 合 計 | 112,819 | 5,690,023,446 | 110,209 | 5,563,633,075 | 3,869 | 126,390,371 | 97.78 |
| 21 | 合 計 | 115,960 | 5,741,652,562 | 113,363 | 5,616,694,555 | 3,821 | 124,958,007 | 97.82 |
| 22 | 合 計 | 116,389 | 5,790,845,429 | 114,025 | 5,674,663,090 | 3,506 | 116,182,339 | 97.99 |
| 23 | 合 計 | 117,957 | 5,831,293,146 | 115,547 | 5,718,158,848 | 3,520 | 113,134,298 | 98.06 |
| 24 | 合 計 | 124,088 | 6,796,126,572 | 121,461 | 6,658,863,387 | 3,867 | 137,263,185 | 97.98 |
| 25 | 合 計 | 128,647 | 7,054,580,887 | 125,977 | 6,913,257,174 | 3,881 | 141,323,713 | 98.00 |
| 26 | 合 計 | 132,782 | 7,286,728,636 | 130,141 | 7,143,834,856 | 3,911 | 142,893,780 | 98.04 |
| 27 | 合 計 | 134,170 | 8,109,874,079 | 131,655 | 7,964,088,664 | 3,638 | 145,785,415 | 98.20 |
| 28 | 合 計 | 135,822 | 8,283,118,638 | 133,413 | 8,143,252,797 | 3,457 | 139,865,841 | 98.31 |
| 29 | 特別徴収 | 114,957 | 7,431,578,192 | 114,957 | 7,431,578,192 | 0 | 0 | 100.00 |
| | 普通徴収 | 22,609 | 958,530,378 | 20,303 | 821,017,371 | 3,498 | 137,513,007 | 85.65 |
| | 合 計 | 137,566 | 8,390,108,570 | 135,260 | 8,252,595,563 | 3,498 | 137,513,007 | 98.36 |
| 30 | 特別徴収 | 117,398 | 8,206,410,794 | 117,398 | 8,206,410,794 | 0 | 0 | 100.00 |
| | 普通徴収 | 20,299 | 940,094,715 | 18,350 | 816,473,753 | 2,991 | 123,620,962 | 86.85 |
| | 合 計 | 137,697 | 9,146,505,509 | 135,748 | 9,022,884,547 | 2,991 | 123,620,962 | 98.65 |
| 元 | 特別徴収 | 117,954 | 7,972,460,197 | 117,954 | 7,972,460,197 | 0 | 0 | 100.00 |
| | 普通徴収 | 19,691 | 877,545,937 | 17,838 | 765,622,459 | 2,773 | 111,923,478 | 87.25 |
| | 合 計 | 137,645 | 8,850,006,134 | 135,792 | 8,738,082,656 | 2,773 | 111,923,478 | 98.74 |
| 2 | 特別徴収 | 117,438 | 7,658,295,012 | 117,438 | 7,658,295,012 | 0 | 0 | 100.00 |
| | 普通徴収 | 19,946 | 867,386,332 | 18,325 | 751,172,095 | 3,456 | 116,214,237 | 86.60 |
| | 合 計 | 137,384 | 8,525,681,344 | 135,763 | 8,409,467,107 | 3,456 | 116,214,237 | 98.64 |
| 3 | 特別徴収 | 117,744 | 7,774,919,220 | 117,744 | 7,774,919,220 | 0 | 0 | 100.00 |
| | 普通徴収 | 22,275 | 973,371,631 | 22,011 | 863,778,701 | 2,888 | 109,592,930 | 88.74 |
| | 合 計 | 140,019 | 8,748,290,851 | 139,755 | 8,638,697,921 | 2,888 | 109,592,930 | 98.75 |
| 4 | 特別徴収 | 117,045 | 7,757,871,937 | 117,045 | 7,757,871,937 | 0 | 0 | 100.00 |
| | 普通徴収 | 21,124 | 976,093,821 | 19,667 | 877,692,509 | 2,457 | 98,401,312 | 89.92 |
| | 合 計 | 138,169 | 8,733,965,758 | 136,712 | 8,635,564,446 | 2,457 | 98,401,312 | 98.87 |
| 5 | 特別徴収 | 115,474 | 7,664,151,993 | 115,474 | 7,664,151,993 | 0 | 0 | 100.00 |
| | 普通徴収 | 21,095 | 970,280,415 | 19,685 | 881,223,497 | 2,388 | 89,056,918 | 90.82 |
| | 合 計 | 136,569 | 8,634,432,408 | 135,159 | 8,545,375,490 | 2,388 | 89,056,918 | 98.97 |

※各年度分とも翌年度5月末現在

(2)所得段階別 現年度分

(単位:人数(人)、金額(円))

| 内訳 段階 | | 調 定 | | 収 納 | | 未 納 | | 収納率 (%) |
|----------|----|--------|---------------|--------|---------------|-------|------------|------------|
| | | 人 数 | 金 額 | 人 数 | 金 額 | 人 数 | 金 額 | |
| 1 | 特徴 | 25,795 | 574,064,847 | 25,795 | 574,064,847 | 0 | 0 | 100.00 |
| | 普徴 | 9,148 | 179,080,146 | 8,533 | 164,021,714 | 1,078 | 15,058,432 | 91.59 |
| | 計 | 34,943 | 753,144,993 | 34,328 | 738,086,561 | 1,078 | 15,058,432 | 98.00 |
| 2 | 特徴 | 13,220 | 438,243,329 | 13,220 | 438,243,329 | 0 | 0 | 100.00 |
| | 普徴 | 744 | 14,459,779 | 709 | 13,452,977 | 56 | 1,006,802 | 93.04 |
| | 計 | 13,964 | 452,703,108 | 13,929 | 451,696,306 | 56 | 1,006,802 | 99.78 |
| 3 | 特徴 | 12,459 | 659,738,457 | 12,459 | 659,738,457 | 0 | 0 | 100.00 |
| | 普徴 | 716 | 21,204,361 | 670 | 19,676,428 | 67 | 1,527,933 | 92.79 |
| | 計 | 13,175 | 680,942,818 | 13,129 | 679,414,885 | 67 | 1,527,933 | 99.78 |
| 4 | 特徴 | 10,063 | 723,908,413 | 10,063 | 723,908,413 | 0 | 0 | 100.00 |
| | 普徴 | 2,365 | 121,024,943 | 2,172 | 105,620,279 | 300 | 15,404,664 | 87.27 |
| | 計 | 12,428 | 844,933,356 | 12,235 | 829,528,692 | 300 | 15,404,664 | 98.18 |
| 5 | 特徴 | 12,207 | 945,828,983 | 12,207 | 945,828,983 | 0 | 0 | 100.00 |
| | 普徴 | 418 | 17,036,209 | 395 | 15,724,010 | 32 | 1,312,199 | 92.30 |
| | 計 | 12,625 | 962,865,192 | 12,602 | 961,552,993 | 32 | 1,312,199 | 99.86 |
| 6 | 特徴 | 14,946 | 1,361,727,124 | 14,946 | 1,361,727,124 | 0 | 0 | 100.00 |
| | 普徴 | 1,933 | 121,048,635 | 1,760 | 104,658,181 | 276 | 16,390,454 | 86.46 |
| | 計 | 16,879 | 1,482,775,759 | 16,706 | 1,466,385,305 | 276 | 16,390,454 | 98.89 |
| 7 | 特徴 | 14,871 | 1,458,098,852 | 14,871 | 1,458,098,852 | 0 | 0 | 100.00 |
| | 普徴 | 2,140 | 146,326,880 | 1,965 | 129,324,450 | 278 | 17,002,430 | 88.38 |
| | 計 | 17,011 | 1,604,425,732 | 16,836 | 1,587,423,302 | 278 | 17,002,430 | 98.94 |
| 8 | 特徴 | 6,115 | 685,157,698 | 6,115 | 685,157,698 | 0 | 0 | 100.00 |
| | 普徴 | 1,542 | 122,249,392 | 1,455 | 111,467,097 | 168 | 10,782,295 | 91.18 |
| | 計 | 7,657 | 807,407,090 | 7,570 | 796,624,795 | 168 | 10,782,295 | 98.66 |
| 9 | 特徴 | 1,994 | 252,425,257 | 1,994 | 252,425,257 | 0 | 0 | 100.00 |
| | 普徴 | 618 | 56,809,259 | 584 | 51,686,073 | 61 | 5,123,186 | 90.98 |
| | 計 | 2,612 | 309,234,516 | 2,578 | 304,111,330 | 61 | 5,123,186 | 98.34 |
| 10 | 特徴 | 1,849 | 251,558,850 | 1,849 | 251,558,850 | 0 | 0 | 100.00 |
| | 普徴 | 705 | 72,139,956 | 685 | 68,679,985 | 45 | 3,459,971 | 95.20 |
| | 計 | 2,554 | 323,698,806 | 2,534 | 320,238,835 | 45 | 3,459,971 | 98.93 |
| 11 | 特徴 | 639 | 91,493,736 | 639 | 91,493,736 | 0 | 0 | 100.00 |
| | 普徴 | 245 | 27,145,257 | 242 | 26,369,152 | 10 | 749,105 | 97.14 |
| | 計 | 884 | 118,638,993 | 881 | 117,862,888 | 10 | 749,105 | 99.35 |
| 12 | 特徴 | 346 | 53,793,954 | 346 | 53,793,954 | 0 | 0 | 100.00 |
| | 普徴 | 142 | 17,600,632 | 141 | 17,338,419 | 6 | 262,213 | 98.51 |
| | 計 | 488 | 71,394,586 | 487 | 71,132,373 | 6 | 262,213 | 99.63 |
| 13 | 特徴 | 213 | 35,287,224 | 213 | 35,287,224 | 0 | 0 | 100.00 |
| | 普徴 | 76 | 9,152,306 | 75 | 8,943,024 | 2 | 209,282 | 97.71 |
| | 計 | 289 | 44,439,530 | 288 | 44,230,248 | 2 | 209,282 | 99.53 |
| 14 | 特徴 | 757 | 132,825,269 | 757 | 132,825,269 | 0 | 0 | 100.00 |
| | 普徴 | 303 | 45,002,660 | 299 | 44,234,708 | 9 | 767,952 | 98.29 |
| | 計 | 1,060 | 177,827,929 | 1,056 | 177,059,977 | 9 | 767,952 | 99.57 |

※翌年度5月末現在

(3) 滞納繰越分

(単位: 人数(人)、金額(円))

| 内訳 年度 | 調 定 | | 収 納 | | 不 納 欠 損 | | 翌年度繰越 | | 収納率 (%) |
|----------|-------|-------------|-------|------------|---------|-------------|-------|-------------|------------|
| | 人 数 | 金 額 | 人 数 | 金 額 | 人 数 | 金 額 | 人 数 | 金 額 | |
| 平成13年度 | 2,787 | 15,144,322 | 2,373 | 3,523,958 | 0 | 0 | 1,778 | 11,620,364 | 23.27 |
| 平成14年度 | 3,677 | 58,572,638 | 1,299 | 11,164,981 | 1,366 | 6,787,284 | 2,463 | 40,620,373 | 19.06 |
| 平成15年度 | 4,083 | 105,953,699 | 1,331 | 16,641,254 | 1,945 | 28,603,812 | 2,610 | 60,708,633 | 15.71 |
| 平成16年度 | 4,322 | 145,113,671 | 1,421 | 22,216,926 | 2,131 | 46,716,495 | 2,812 | 76,180,250 | 15.31 |
| 平成17年度 | 4,459 | 161,731,447 | 1,381 | 22,856,173 | 2,369 | 59,197,711 | 2,882 | 79,677,563 | 14.13 |
| 平成18年度 | 4,496 | 167,217,918 | 1,246 | 19,474,509 | 2,499 | 63,768,941 | 3,014 | 83,974,468 | 11.65 |
| 平成19年度 | 4,974 | 207,683,452 | 1,339 | 24,562,501 | 2,606 | 67,177,643 | 3,453 | 115,943,308 | 11.83 |
| 平成20年度 | 5,038 | 234,886,736 | 1,213 | 23,562,169 | 2,964 | 92,849,825 | 3,419 | 118,474,742 | 10.03 |
| 平成21年度 | 5,069 | 244,602,673 | 1,241 | 25,774,477 | 2,996 | 95,745,284 | 3,372 | 123,082,912 | 10.54 |
| 平成22年度 | 4,908 | 246,477,713 | 1,321 | 28,321,484 | 2,895 | 97,035,259 | 3,333 | 121,120,970 | 11.49 |
| 平成23年度 | 4,627 | 237,072,003 | 1,198 | 25,501,803 | 2,880 | 96,931,016 | 3,130 | 114,639,184 | 10.76 |
| 平成24年度 | 4,571 | 227,383,481 | 1,081 | 23,455,129 | 2,765 | 93,136,266 | 3,120 | 110,792,086 | 10.32 |
| 平成25年度 | 5,869 | 247,903,918 | 1,185 | 28,433,142 | 2,651 | 87,978,192 | 3,393 | 131,492,584 | 11.47 |
| 平成26年度 | 5,035 | 272,582,742 | 1,313 | 30,629,234 | 2,839 | 103,876,542 | 3,469 | 138,076,966 | 11.24 |
| 平成27年度 | 5,059 | 280,714,854 | 1,327 | 31,536,449 | 2,987 | 109,515,891 | 3,402 | 139,662,514 | 11.23 |
| 平成28年度 | 4,763 | 284,798,463 | 1,233 | 30,720,029 | 2,886 | 109,979,264 | 3,243 | 144,099,170 | 10.79 |
| 平成29年度 | 4,486 | 283,572,658 | 1,121 | 29,009,414 | 2,731 | 111,346,229 | 3,094 | 143,217,015 | 10.23 |
| 平成30年度 | 4,479 | 280,472,127 | 1,151 | 28,207,671 | 2,593 | 109,039,933 | 3,122 | 143,224,523 | 10.06 |
| 令和元年度 | 4,296 | 266,668,654 | 1,101 | 28,488,565 | 2,601 | 107,189,425 | 2,859 | 130,990,664 | 10.68 |
| 令和2年度 | 3,939 | 242,254,175 | 851 | 23,306,192 | 2,401 | 97,095,832 | 2,690 | 121,852,151 | 9.62 |
| 令和3年度 | 4,045 | 229,511,269 | 1,462 | 32,713,921 | 2,107 | 73,893,794 | 2,401 | 122,903,554 | 14.25 |
| 令和4年度 | 3,566 | 223,934,780 | 1,189 | 32,455,982 | 1,861 | 64,787,984 | 2,211 | 126,690,814 | 14.49 |
| 令和5年度 | 3,396 | 230,158,504 | 1,103 | 27,585,709 | 1,721 | 72,439,225 | 2,151 | 130,133,570 | 11.99 |

※3月末現在

※保険料の徴収が平成12年度より開始のため、滞納繰越分は平成13年度から記載。

(4) 所得段階別 滞納繰越分

(単位: 人数(人)、金額(円))

| 内訳 段階 | 調 定 | | 収 納 | | 不 納 欠 損 | | 翌年度繰越 | | 収納率 (%) |
|----------|-------|-------------|-------|------------|---------|------------|-------|-------------|------------|
| | 人 数 | 金 額 | 人 数 | 金 額 | 人 数 | 金 額 | 人 数 | 金 額 | |
| 1段階 | 1,323 | 80,371,038 | 324 | 4,118,334 | 744 | 13,147,255 | 823 | 21,119,564 | 5.12 |
| 2段階 | 96 | 5,044,721 | 35 | 795,748 | 43 | 1,253,934 | 51 | 1,822,546 | 15.77 |
| 3段階 | 128 | 7,342,628 | 53 | 980,740 | 51 | 1,893,357 | 71 | 4,016,461 | 13.36 |
| 4段階 | 456 | 28,647,641 | 166 | 4,340,913 | 253 | 13,686,977 | 312 | 23,555,762 | 15.15 |
| 5段階 | 63 | 3,233,058 | 18 | 569,854 | 30 | 1,459,843 | 40 | 2,510,119 | 17.63 |
| 6段階 | 490 | 35,038,083 | 187 | 5,236,807 | 225 | 14,380,768 | 319 | 25,872,172 | 14.95 |
| 7段階 | 423 | 33,973,824 | 151 | 4,989,410 | 204 | 12,706,387 | 280 | 25,550,046 | 14.69 |
| 8段階 | 239 | 22,025,248 | 87 | 2,959,829 | 100 | 7,259,173 | 148 | 14,851,241 | 13.44 |
| 9段階 | 83 | 7,054,818 | 37 | 1,506,274 | 43 | 4,075,391 | 52 | 5,425,703 | 21.35 |
| 10段階 | 55 | 4,855,346 | 25 | 1,489,272 | 17 | 1,414,713 | 33 | 3,193,289 | 30.67 |
| 11段階 | 18 | 1,491,381 | 7 | 173,857 | 6 | 365,727 | 10 | 927,454 | 11.66 |
| 12段階 | 11 | 447,927 | 6 | 101,303 | 2 | 153,471 | 8 | 682,769 | 22.62 |
| 13段階 | 2 | 279,501 | 2 | 73,200 | 0 | 0 | 0 | 0 | 26.19 |
| 14段階 | 9 | 353,290 | 5 | 250,168 | 3 | 642,229 | 4 | 606,444 | 70.81 |
| 合 計 | 3,396 | 230,158,504 | 1,103 | 27,585,709 | 1,721 | 72,439,225 | 2,151 | 130,133,570 | 11.99 |

※3月末現在

※収納人数については、一部でも収納した人をカウントしているため、収納と未納の計上と調定人数は一致しない。

(5)口座振替加入率

| 年度 | 口座振替加入率(%) |
|--------|------------|
| 平成28年度 | 21.45 |
| 平成29年度 | 20.93 |
| 平成30年度 | 22.41 |
| 令和元年度 | 23.56 |
| 令和2年度 | 19.12 |
| 令和3年度 | 22.19 |
| 令和4年度 | 21.67 |
| 令和5年度 | 20.49 |

(6)減免状況

(保険料減免)

| 年度 | | 令和3年度 | 令和4年度 | 令和5年度 |
|------|----|-----------|-----------|-----------|
| 内訳 | | | | |
| 被災 | 件数 | 5 | 6 | 11 |
| | 金額 | 110,372 | 260,398 | 315,106 |
| 所得激減 | 件数 | 276 | 247 | 262 |
| | 金額 | 4,635,085 | 3,998,289 | 4,557,877 |
| 生活困窮 | 件数 | 3 | 4 | 4 |
| | 金額 | 47,586 | 63,448 | 63,448 |
| 制度的 | 件数 | 0 | 0 | 0 |
| | 金額 | 0 | 0 | 0 |
| その他 | 件数 | 54 | 35 | 42 |
| | 金額 | 1,161,526 | 657,744 | 692,336 |
| 合計 | 件数 | 338 | 292 | 319 |
| | 金額 | 5,954,569 | 4,979,879 | 5,628,767 |

(7) コロナ減免

| 年度 | | 令和2年度 | 令和3年度 | 令和4年度 |
|--------|----|------------|-----------|---------|
| 内訳 | | | | |
| コロナ1.0 | 件数 | 203 | 33 | 0 |
| | 金額 | 14,117,370 | 2,198,079 | 0 |
| コロナ0.8 | 件数 | 66 | 11 | 2 |
| | 金額 | 5,389,134 | 737,007 | 239,517 |
| コロナ廃失 | 件数 | 32 | 53 | 3 |
| | 金額 | 2,318,580 | 3,944,362 | 227,563 |
| コロナ死重 | 件数 | 0 | 8 | 1 |
| | 金額 | 0 | 391,890 | 55,517 |
| 合計 | 件数 | 301 | 105 | 6 |
| | 金額 | 21,825,084 | 7,271,338 | 522,597 |

※R5は実施なし

IV 認定審査

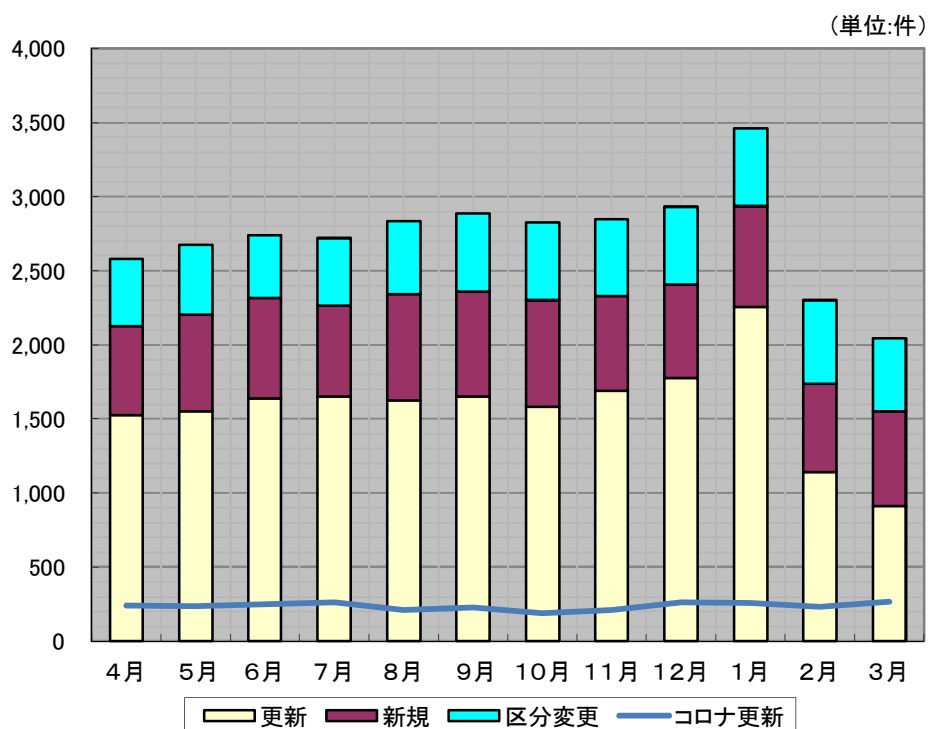
1 介護認定審査会

| 項 目 | 内 容 |
|---------|--|
| 合 議 体 数 | 20合議体(40グループ) |
| 委員数及び内訳 | 174人 (医療 117人 ・ 保健 26人 ・ 福祉 31人) (令和6年3月31日現在) |
| 1回の審査件数 | 約 50件 |
| 開 催 日 時 | 月曜～金曜 2開催 午後1時～ |
| 審査会開催数 | 計 479回 (R4年度 408回) |
| 認定処理件数 | 計32,883件 (R4年度 33,245件) |

2 月別要支援・要介護認定申請状況

| | 申請 件数 | 申請区分 | | | |
|-----|----------|-------|--------|-------|-------|
| | | 新規 | 更新 | コロナ更新 | 区分変更 |
| 4月 | 2,582 | 600 | 1,528 | 239 | 454 |
| 5月 | 2,674 | 651 | 1,553 | 236 | 470 |
| 6月 | 2,743 | 684 | 1,635 | 248 | 424 |
| 7月 | 2,721 | 612 | 1,650 | 262 | 459 |
| 8月 | 2,836 | 717 | 1,626 | 211 | 493 |
| 9月 | 2,884 | 712 | 1,648 | 226 | 524 |
| 10月 | 2,827 | 720 | 1,582 | 189 | 525 |
| 11月 | 2,847 | 642 | 1,690 | 211 | 515 |
| 12月 | 2,933 | 633 | 1,776 | 260 | 524 |
| 1月 | 3,460 | 685 | 2,253 | 257 | 522 |
| 2月 | 2,302 | 598 | 1,142 | 232 | 562 |
| 3月 | 2,044 | 639 | 911 | 265 | 494 |
| 合計 | 32,853 | 7,893 | 18,994 | 2,836 | 5,966 |

令和5年度月別要支援・要介護認定申請状況

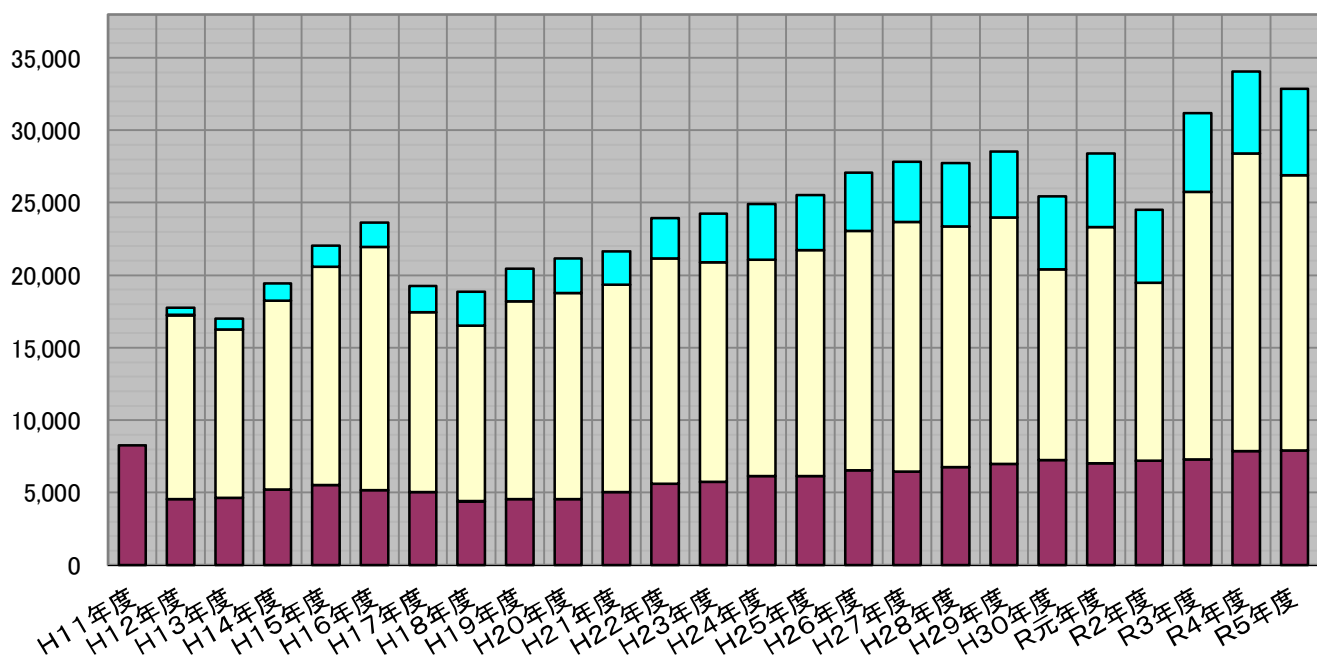


3 年度別要支援・要介護認定申請状況

| 年度 | 申請 件数 | 申請区分 | | | | | |
|-------|----------|-------|---------|---------|--------|-------|--------|
| | | 新規 | | 更新・特例更新 | | 区分変更 | |
| | | 申請件数 | 割合 | 申請件数 | 割合 | 申請件数 | 割合 |
| H11年度 | 8,250 | 8,250 | 100.00% | 0 | 0.00% | 0 | 0.00% |
| H12年度 | 17,760 | 4,558 | 25.66% | 12,688 | 71.44% | 514 | 2.89% |
| H13年度 | 16,989 | 4,641 | 27.32% | 11,617 | 68.38% | 731 | 4.30% |
| H14年度 | 19,414 | 5,202 | 26.80% | 13,021 | 67.07% | 1,191 | 6.13% |
| H15年度 | 22,053 | 5,516 | 25.01% | 15,084 | 68.40% | 1,453 | 6.59% |
| H16年度 | 23,642 | 5,176 | 21.89% | 16,796 | 71.04% | 1,670 | 7.06% |
| H17年度 | 19,279 | 5,052 | 26.20% | 12,397 | 64.30% | 1,830 | 9.49% |
| H18年度 | 18,888 | 4,417 | 23.39% | 12,119 | 64.16% | 2,352 | 12.45% |
| H19年度 | 20,477 | 4,591 | 22.42% | 13,582 | 66.33% | 2,304 | 11.25% |
| H20年度 | 21,161 | 4,559 | 21.54% | 14,246 | 67.32% | 2,356 | 11.13% |
| H21年度 | 21,678 | 5,038 | 23.24% | 14,328 | 66.09% | 2,312 | 10.67% |
| H22年度 | 23,939 | 5,601 | 23.40% | 15,533 | 64.89% | 2,805 | 11.72% |
| H23年度 | 24,247 | 5,741 | 23.68% | 15,161 | 62.53% | 3,345 | 13.80% |
| H24年度 | 24,918 | 6,175 | 24.78% | 14,903 | 59.81% | 3,840 | 15.41% |
| H25年度 | 25,525 | 6,139 | 24.05% | 15,609 | 61.15% | 3,777 | 14.80% |
| H26年度 | 27,059 | 6,529 | 24.13% | 16,528 | 61.08% | 4,002 | 14.79% |
| H27年度 | 27,828 | 6,465 | 23.23% | 17,226 | 61.90% | 4,137 | 14.87% |
| H28年度 | 27,761 | 6,753 | 24.33% | 16,603 | 59.81% | 4,405 | 15.87% |
| H29年度 | 28,531 | 6,960 | 24.39% | 16,994 | 59.56% | 4,577 | 16.04% |
| H30年度 | 25,440 | 7,283 | 28.63% | 13,136 | 51.64% | 5,021 | 19.74% |
| R元年度 | 28,380 | 7,014 | 24.71% | 16,338 | 57.57% | 5,028 | 17.72% |
| R2年度 | 24,538 | 7,183 | 29.27% | 12,288 | 50.08% | 5,067 | 20.65% |
| R3年度 | 31,156 | 7,296 | 23.42% | 18,428 | 59.15% | 5,432 | 17.43% |
| R4年度 | 34,049 | 7,879 | 23.14% | 20,492 | 60.18% | 5,678 | 16.68% |
| R5年度 | 32,853 | 7,893 | 24.03% | 18,994 | 57.82% | 5,966 | 18.16% |

年度別 要支援・要介護認定申請状況

(単位: 件)



4 月別要介護度別認定者状況

(単位:人)

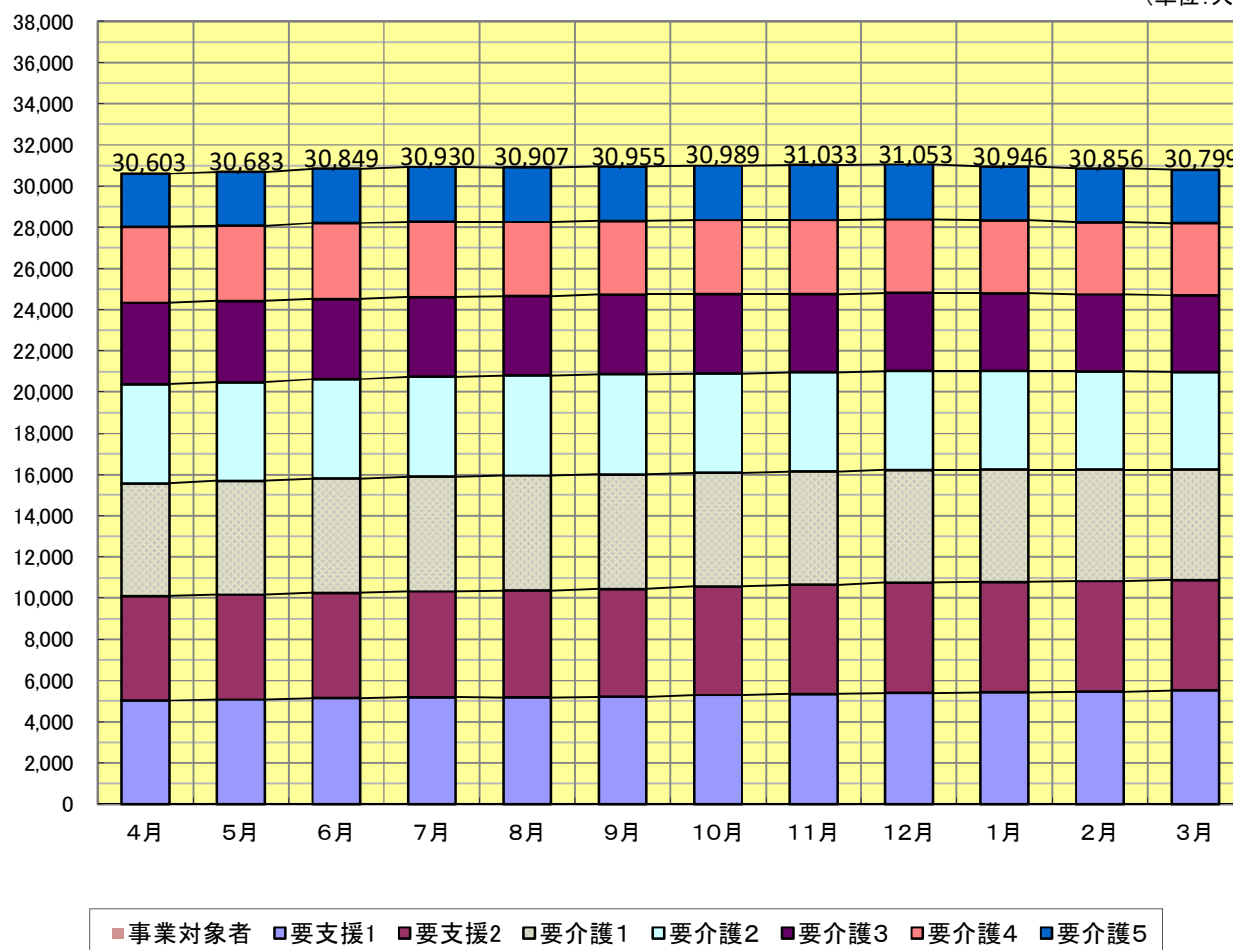
| | | 事業対象者 | 要支援1 | 要支援2 | 要支援合計 | 要介護1 | 要介護2 | 要介護3 | 要介護4 | 要介護5 | 合計 |
|------|---------|-------|-------|-------|--------|-------|-------|-------|-------|-------|--------|
| 4月末 | 第1号 | 0 | 4,982 | 4,961 | 9,943 | 5,398 | 4,708 | 3,879 | 3,633 | 2,477 | 30,038 |
| | 65歳～74歳 | 0 | 607 | 700 | 1,307 | 526 | 629 | 392 | 391 | 332 | 3,577 |
| | 75歳以上 | 0 | 4,375 | 4,261 | 8,636 | 4,872 | 4,079 | 3,487 | 3,242 | 2,145 | 26,461 |
| | 第2号 | | 47 | 114 | 161 | 74 | 99 | 79 | 58 | 94 | 565 |
| | 小 計 | 0 | 5,029 | 5,075 | 10,104 | 5,472 | 4,807 | 3,958 | 3,691 | 2,571 | 30,603 |
| 5月末 | 第1号 | 0 | 5,029 | 4,982 | 10,011 | 5,445 | 4,695 | 3,865 | 3,596 | 2,512 | 30,124 |
| | 65歳～74歳 | 0 | 607 | 710 | 1,317 | 524 | 618 | 383 | 390 | 333 | 3,565 |
| | 75歳以上 | 0 | 4,422 | 4,272 | 8,694 | 4,921 | 4,077 | 3,482 | 3,206 | 2,179 | 26,559 |
| | 第2号 | | 47 | 116 | 163 | 71 | 98 | 78 | 56 | 93 | 559 |
| | 小 計 | 0 | 5,076 | 5,098 | 10,174 | 5,516 | 4,793 | 3,943 | 3,652 | 2,605 | 30,683 |
| 6月末 | 第1号 | 0 | 5,092 | 5,001 | 10,093 | 5,489 | 4,714 | 3,825 | 3,631 | 2,542 | 30,294 |
| | 65歳～74歳 | 0 | 595 | 707 | 1,302 | 535 | 614 | 375 | 390 | 332 | 3,548 |
| | 75歳以上 | 0 | 4,497 | 4,294 | 8,791 | 4,954 | 4,100 | 3,450 | 3,241 | 2,210 | 26,746 |
| | 第2号 | | 50 | 110 | 160 | 67 | 105 | 72 | 55 | 96 | 555 |
| | 小 計 | 0 | 5,142 | 5,111 | 10,253 | 5,556 | 4,819 | 3,897 | 3,686 | 2,638 | 30,849 |
| 7月末 | 第1号 | 0 | 5,142 | 5,025 | 10,167 | 5,502 | 4,736 | 3,794 | 3,610 | 2,571 | 30,380 |
| | 65歳～74歳 | 0 | 616 | 727 | 1,343 | 527 | 602 | 366 | 391 | 346 | 3,575 |
| | 75歳以上 | 0 | 4,526 | 4,298 | 8,824 | 4,975 | 4,134 | 3,428 | 3,219 | 2,225 | 26,805 |
| | 第2号 | | 51 | 109 | 160 | 66 | 110 | 72 | 49 | 93 | 550 |
| | 小 計 | 0 | 5,193 | 5,134 | 10,327 | 5,568 | 4,846 | 3,866 | 3,659 | 2,664 | 30,930 |
| 8月末 | 第1号 | 0 | 5,124 | 5,076 | 10,200 | 5,520 | 4,746 | 3,782 | 3,547 | 2,559 | 30,354 |
| | 65歳～74歳 | 0 | 606 | 734 | 1,340 | 549 | 596 | 363 | 376 | 333 | 3,557 |
| | 75歳以上 | 0 | 4,518 | 4,342 | 8,860 | 4,971 | 4,150 | 3,419 | 3,171 | 2,226 | 26,797 |
| | 第2号 | | 52 | 114 | 166 | 66 | 110 | 68 | 51 | 92 | 553 |
| | 小 計 | 0 | 5,176 | 5,190 | 10,366 | 5,586 | 4,856 | 3,850 | 3,598 | 2,651 | 30,907 |
| 9月末 | 第1号 | 0 | 5,160 | 5,113 | 10,273 | 5,506 | 4,753 | 3,792 | 3,526 | 2,553 | 30,403 |
| | 65歳～74歳 | 0 | 626 | 740 | 1,366 | 543 | 597 | 361 | 366 | 330 | 3,563 |
| | 75歳以上 | 0 | 4,534 | 4,373 | 8,907 | 4,963 | 4,156 | 3,431 | 3,160 | 2,223 | 26,840 |
| | 第2号 | | 52 | 114 | 166 | 66 | 110 | 69 | 48 | 93 | 552 |
| | 小 計 | 0 | 5,212 | 5,227 | 10,439 | 5,572 | 4,863 | 3,861 | 3,574 | 2,646 | 30,955 |
| 10月末 | 第1号 | 0 | 5,238 | 5,157 | 10,395 | 5,451 | 4,708 | 3,782 | 3,544 | 2,549 | 30,429 |
| | 65歳～74歳 | 0 | 632 | 746 | 1,378 | 526 | 583 | 368 | 365 | 325 | 3,545 |
| | 75歳以上 | 0 | 4,606 | 4,411 | 9,017 | 4,925 | 4,125 | 3,414 | 3,179 | 2,224 | 26,884 |
| | 第2号 | | 56 | 112 | 168 | 66 | 112 | 69 | 54 | 91 | 560 |
| | 小 計 | 0 | 5,294 | 5,269 | 10,563 | 5,517 | 4,820 | 3,851 | 3,598 | 2,640 | 30,989 |
| 11月末 | 第1号 | 0 | 5,287 | 5,181 | 10,468 | 5,440 | 4,700 | 3,725 | 3,543 | 2,592 | 30,468 |
| | 65歳～74歳 | 0 | 633 | 737 | 1,370 | 517 | 579 | 358 | 363 | 334 | 3,521 |
| | 75歳以上 | 0 | 4,654 | 4,444 | 9,098 | 4,923 | 4,121 | 3,367 | 3,180 | 2,258 | 26,947 |
| | 第2号 | | 58 | 117 | 175 | 68 | 110 | 70 | 52 | 90 | 565 |
| | 小 計 | 0 | 5,345 | 5,298 | 10,643 | 5,508 | 4,810 | 3,795 | 3,595 | 2,682 | 31,033 |
| 12月末 | 第1号 | 0 | 5,333 | 5,238 | 10,571 | 5,413 | 4,684 | 3,716 | 3,512 | 2,585 | 30,481 |
| | 65歳～74歳 | 0 | 650 | 745 | 1,395 | 510 | 570 | 361 | 348 | 333 | 3,517 |
| | 75歳以上 | 0 | 4,683 | 4,493 | 9,176 | 4,903 | 4,114 | 3,355 | 3,164 | 2,252 | 26,964 |
| | 第2号 | | 61 | 117 | 178 | 64 | 113 | 74 | 54 | 89 | 572 |
| | 小 計 | 0 | 5,394 | 5,355 | 10,749 | 5,477 | 4,797 | 3,790 | 3,566 | 2,674 | 31,053 |

(単位:人)

| | | 事業対象者 | 要支援1 | 要支援2 | 要支援合計 | 要介護1 | 要介護2 | 要介護3 | 要介護4 | 要介護5 | 合計 |
|-----|---------|-------|-------|-------|--------|-------|-------|-------|-------|-------|--------|
| 1月末 | 第1号 | 0 | 5,365 | 5,240 | 10,605 | 5,393 | 4,667 | 3,701 | 3,484 | 2,518 | 30,368 |
| | 65歳～74歳 | 0 | 641 | 730 | 1,371 | 518 | 563 | 357 | 339 | 318 | 3,466 |
| | 75歳以上 | 0 | 4,724 | 4,510 | 9,234 | 4,875 | 4,104 | 3,344 | 3,145 | 2,200 | 26,902 |
| | 第2号 | | 60 | 120 | 180 | 61 | 119 | 71 | 57 | 90 | 578 |
| | 小 計 | 0 | 5,425 | 5,360 | 10,785 | 5,454 | 4,786 | 3,772 | 3,541 | 2,608 | 30,946 |
| 2月末 | 第1号 | 0 | 5,394 | 5,247 | 10,641 | 5,360 | 4,653 | 3,665 | 3,453 | 2,507 | 30,279 |
| | 65歳～74歳 | 0 | 630 | 734 | 1,364 | 494 | 569 | 353 | 336 | 324 | 3,440 |
| | 75歳以上 | 0 | 4,764 | 4,513 | 9,277 | 4,866 | 4,084 | 3,312 | 3,117 | 2,183 | 26,839 |
| | 第2号 | | 62 | 122 | 184 | 58 | 113 | 71 | 56 | 95 | 577 |
| | 小 計 | 0 | 5,456 | 5,369 | 10,825 | 5,418 | 4,766 | 3,736 | 3,509 | 2,602 | 30,856 |
| 3月末 | 第1号 | 0 | 5,460 | 5,237 | 10,697 | 5,306 | 4,611 | 3,657 | 3,445 | 2,503 | 30,219 |
| | 65歳～74歳 | 0 | 641 | 725 | 1,366 | 476 | 553 | 352 | 330 | 315 | 3,392 |
| | 75歳以上 | 0 | 4,819 | 4,512 | 9,331 | 4,830 | 4,058 | 3,305 | 3,115 | 2,188 | 26,827 |
| | 第2号 | | 63 | 123 | 186 | 55 | 118 | 68 | 55 | 98 | 580 |
| | 小 計 | 0 | 5,523 | 5,360 | 10,883 | 5,361 | 4,729 | 3,725 | 3,500 | 2,601 | 30,799 |

令和5年度月別要介護度別認定者状況

(単位:人)



5 年度末別要介護度別認定者状況(H12年度末～R5年度末)

(単位:人)

| | | 事業対象者 | 要支援1 | 要支援2 | 要支援合計 | 要介護1 | 要介護2 | 要介護3 | 要介護4 | 要介護5 | 合計 |
|------------|---------|-------|-------|-------|-------|-------|-------|-------|-------|-------|--------|
| H12 年度末 | 第1号 | | 788 | | | 2,498 | 1,974 | 1,380 | 1,398 | 1,056 | 9,094 |
| | 65歳～74歳 | | 191 | | | 577 | 427 | 263 | 254 | 231 | 1,943 |
| | 75歳以上 | | 597 | | | 1,921 | 1,547 | 1,117 | 1,144 | 825 | 7,151 |
| | 第2号 | | 7 | | | 83 | 97 | 70 | 64 | 66 | 387 |
| | 小 計 | | 795 | | | 2,581 | 2,071 | 1,450 | 1,462 | 1,122 | 9,481 |
| H13 年度末 | 第1号 | | 919 | | | 3,303 | 2,497 | 1,584 | 1,503 | 1,180 | 10,986 |
| | 65歳～74歳 | | 234 | | | 762 | 558 | 320 | 286 | 230 | 2,390 |
| | 75歳以上 | | 685 | | | 2,541 | 1,939 | 1,264 | 1,217 | 950 | 8,596 |
| | 第2号 | | 5 | | | 86 | 140 | 83 | 75 | 67 | 456 |
| | 小 計 | | 924 | | | 3,389 | 2,637 | 1,667 | 1,578 | 1,247 | 11,442 |
| H14 年度末 | 第1号 | | 1,465 | | | 4,320 | 2,759 | 1,630 | 1,620 | 1,322 | 13,116 |
| | 65歳～74歳 | | 381 | | | 1,007 | 611 | 317 | 303 | 271 | 2,890 |
| | 75歳以上 | | 1,084 | | | 3,313 | 2,148 | 1,313 | 1,317 | 1,051 | 10,226 |
| | 第2号 | | 18 | | | 122 | 141 | 85 | 76 | 77 | 519 |
| | 小 計 | | 1,483 | | | 4,442 | 2,900 | 1,715 | 1,696 | 1,399 | 13,635 |
| H15 年度末 | 第1号 | | 2,031 | | | 5,312 | 2,527 | 1,992 | 1,776 | 1,576 | 15,214 |
| | 65歳～74歳 | | 553 | | | 1,232 | 581 | 377 | 361 | 299 | 3,403 |
| | 75歳以上 | | 1,478 | | | 4,080 | 1,946 | 1,615 | 1,415 | 1,277 | 11,811 |
| | 第2号 | | 33 | | | 167 | 120 | 107 | 84 | 85 | 596 |
| | 小 計 | | 2,064 | | | 5,479 | 2,647 | 2,099 | 1,860 | 1,661 | 15,810 |
| H16 年度末 | 第1号 | | 2,782 | | | 5,450 | 2,636 | 2,122 | 1,987 | 1,668 | 16,645 |
| | 65歳～74歳 | | 738 | | | 1,211 | 556 | 385 | 369 | 313 | 3,572 |
| | 75歳以上 | | 2,044 | | | 4,239 | 2,080 | 1,737 | 1,618 | 1,355 | 13,073 |
| | 第2号 | | 55 | | | 179 | 116 | 112 | 89 | 90 | 641 |
| | 小 計 | | 2,837 | | | 5,629 | 2,752 | 2,234 | 2,076 | 1,758 | 17,286 |
| H17 年度末 | 第1号 | | 3,255 | | | 5,649 | 2,813 | 2,338 | 2,084 | 1,675 | 17,814 |
| | 65歳～74歳 | | 829 | | | 1,231 | 577 | 427 | 353 | 318 | 3,735 |
| | 75歳以上 | | 2,426 | | | 4,418 | 2,236 | 1,911 | 1,731 | 1,357 | 14,079 |
| | 第2号 | | 58 | | | 176 | 130 | 120 | 94 | 94 | 672 |
| | 小 計 | | 3,313 | | | 5,825 | 2,943 | 2,458 | 2,178 | 1,769 | 18,486 |
| H18 年度末 | 第1号 | | 2,388 | 1,889 | 4,277 | 4,534 | 2,977 | 2,580 | 2,127 | 1,934 | 18,429 |
| | 65歳～74歳 | | 583 | 459 | 1,042 | 905 | 672 | 512 | 344 | 353 | 3,828 |
| | 75歳以上 | | 1,805 | 1,430 | 3,235 | 3,629 | 2,305 | 2,068 | 1,783 | 1,581 | 14,601 |
| | 第2号 | | 25 | 69 | 94 | 131 | 132 | 122 | 100 | 98 | 677 |
| | 小 計 | | 2,413 | 1,958 | 4,371 | 4,665 | 3,109 | 2,702 | 2,227 | 2,032 | 19,106 |
| H19 年度末 | 第1号 | | 2,673 | 3,627 | 6,300 | 1,754 | 3,647 | 2,968 | 2,301 | 1,822 | 18,792 |
| | 65歳～74歳 | | 590 | 776 | 1,366 | 285 | 757 | 581 | 363 | 310 | 3,662 |
| | 75歳以上 | | 2,083 | 2,851 | 4,934 | 1,469 | 2,890 | 2,387 | 1,938 | 1,512 | 15,130 |
| | 第2号 | | 30 | 109 | 139 | 38 | 158 | 126 | 92 | 103 | 656 |
| | 小 計 | | 2,703 | 3,736 | 6,439 | 1,792 | 3,805 | 3,094 | 2,393 | 1,925 | 19,448 |
| H20 年度末 | 第1号 | | 2,846 | 3,490 | 6,336 | 2,052 | 3,702 | 2,959 | 2,310 | 1,795 | 19,154 |
| | 65歳～74歳 | | 598 | 691 | 1,289 | 351 | 752 | 581 | 355 | 300 | 3,628 |
| | 75歳以上 | | 2,248 | 2,799 | 5,047 | 1,701 | 2,950 | 2,378 | 1,955 | 1,495 | 15,526 |
| | 第2号 | | 30 | 101 | 131 | 37 | 169 | 109 | 94 | 89 | 629 |
| | 小 計 | | 2,876 | 3,591 | 6,467 | 2,089 | 3,871 | 3,068 | 2,404 | 1,884 | 19,783 |
| H21 年度末 | 第1号 | | 2,758 | 3,388 | 6,146 | 2,785 | 3,715 | 2,893 | 2,481 | 1,943 | 19,963 |
| | 65歳～74歳 | | 553 | 658 | 1,211 | 477 | 754 | 529 | 361 | 311 | 3,643 |
| | 75歳以上 | | 2,205 | 2,730 | 4,935 | 2,308 | 2,961 | 2,364 | 2,120 | 1,632 | 16,320 |
| | 第2号 | | 43 | 97 | 140 | 48 | 166 | 114 | 86 | 99 | 653 |
| | 小 計 | | 2,801 | 3,485 | 6,286 | 2,833 | 3,881 | 3,007 | 2,567 | 2,042 | 20,616 |
| H22 年度末 | 第1号 | | 3,339 | 3,339 | 6,678 | 3,119 | 3,990 | 2,760 | 2,213 | 2,074 | 20,834 |
| | 65歳～74歳 | | 639 | 684 | 1,323 | 474 | 779 | 425 | 310 | 318 | 3,629 |
| | 75歳以上 | | 2,700 | 2,655 | 5,355 | 2,645 | 3,211 | 2,335 | 1,903 | 1,756 | 17,205 |
| | 第2号 | | 50 | 110 | 160 | 49 | 167 | 109 | 71 | 105 | 661 |
| | 小 計 | | 3,389 | 3,449 | 6,838 | 3,168 | 4,157 | 2,869 | 2,284 | 2,179 | 21,495 |

(単位:人)

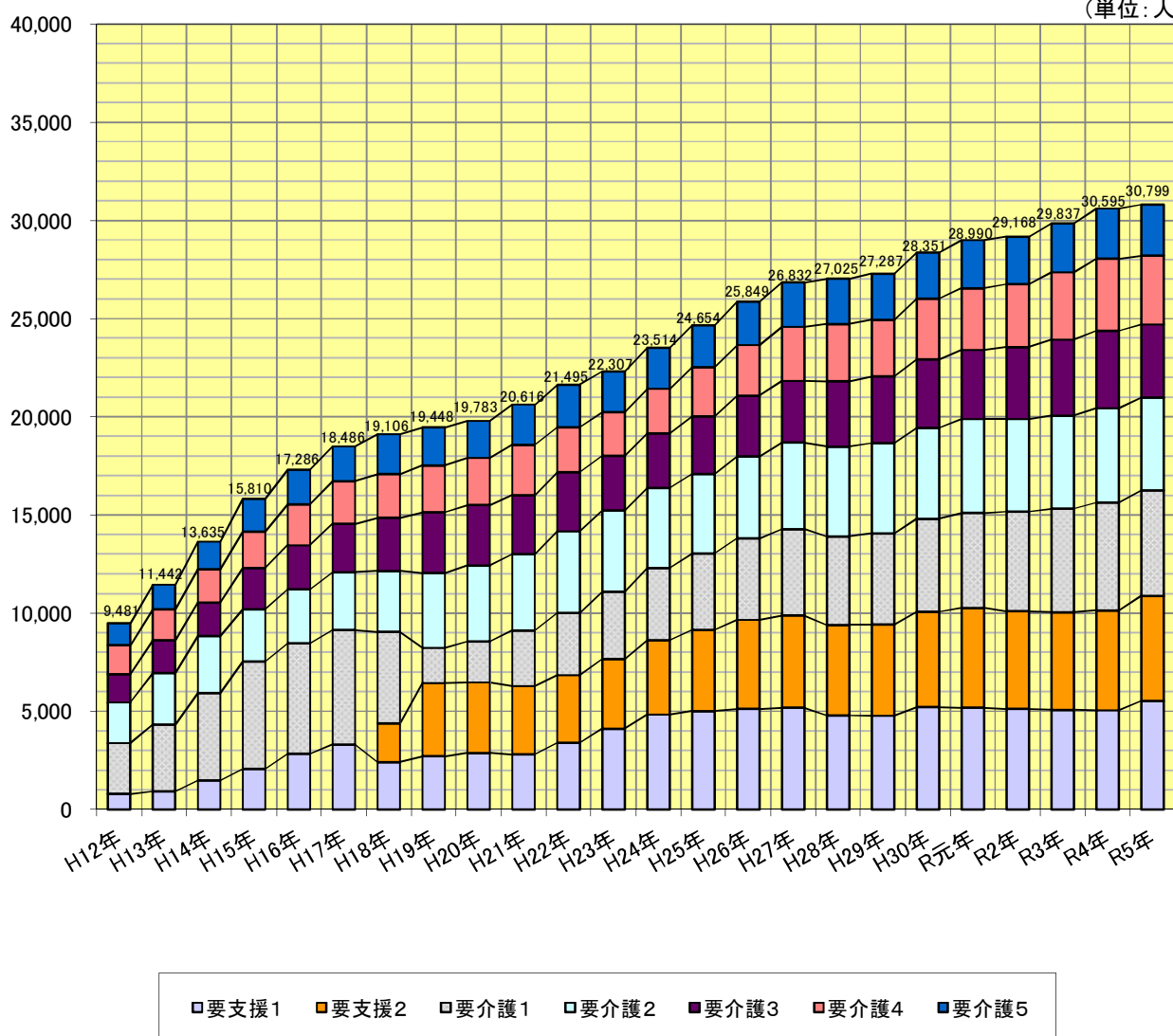
| | | 事業対象者 | 要支援1 | 要支援2 | 要支援合計 | 要介護1 | 要介護2 | 要介護3 | 要介護4 | 要介護5 | 合計 |
|------------|---------|-------|-------|-------|--------|-------|-------|-------|-------|-------|--------|
| H23 年度末 | 第1号 | | 4,047 | 3,406 | 7,453 | 3,390 | 3,970 | 2,671 | 2,149 | 1,990 | 21,623 |
| | 65歳～74歳 | | 720 | 730 | 1,450 | 491 | 728 | 372 | 308 | 310 | 3,659 |
| | 75歳以上 | | 3,327 | 2,676 | 6,003 | 2,899 | 3,242 | 2,299 | 1,841 | 1,680 | 17,964 |
| | 第2号 | | 70 | 128 | 198 | 54 | 173 | 96 | 66 | 97 | 684 |
| | 小 計 | | 4,117 | 3,534 | 7,651 | 3,444 | 4,143 | 2,767 | 2,215 | 2,087 | 22,307 |
| H24 年度末 | 第1号 | | 4,751 | 3,655 | 8,406 | 3,626 | 3,921 | 2,696 | 2,196 | 1,996 | 22,841 |
| | 65歳～74歳 | | 863 | 748 | 1,611 | 480 | 702 | 410 | 297 | 332 | 3,832 |
| | 75歳以上 | | 3,888 | 2,907 | 6,795 | 3,146 | 3,219 | 2,286 | 1,899 | 1,664 | 19,009 |
| | 第2号 | | 78 | 126 | 204 | 62 | 156 | 80 | 73 | 98 | 673 |
| | 小 計 | | 4,829 | 3,781 | 8,610 | 3,688 | 4,077 | 2,776 | 2,269 | 2,094 | 23,514 |
| H25 年度末 | 第1号 | | 4,956 | 3,994 | 8,950 | 3,821 | 3,926 | 2,854 | 2,436 | 2,040 | 24,027 |
| | 65歳～74歳 | | 903 | 818 | 1,721 | 515 | 692 | 425 | 355 | 345 | 4,053 |
| | 75歳以上 | | 4,053 | 3,176 | 7,229 | 3,306 | 3,234 | 2,429 | 2,081 | 1,695 | 19,974 |
| | 第2号 | | 57 | 132 | 189 | 64 | 137 | 71 | 67 | 99 | 627 |
| | 小 計 | | 5,013 | 4,126 | 9,139 | 3,885 | 4,063 | 2,925 | 2,503 | 2,139 | 24,654 |
| H26 年度末 | 第1号 | | 5,062 | 4,423 | 9,485 | 4,074 | 4,045 | 3,022 | 2,509 | 2,114 | 25,249 |
| | 65歳～74歳 | | 891 | 885 | 1,776 | 547 | 709 | 442 | 372 | 314 | 4,160 |
| | 75歳以上 | | 4,171 | 3,538 | 7,709 | 3,527 | 3,336 | 2,580 | 2,137 | 1,800 | 21,089 |
| | 第2号 | | 58 | 110 | 168 | 71 | 123 | 89 | 59 | 90 | 600 |
| | 小 計 | | 5,120 | 4,533 | 9,653 | 4,145 | 4,168 | 3,111 | 2,568 | 2,204 | 25,849 |
| H27 年度末 | 第1号 | | 5,126 | 4,586 | 9,712 | 4,338 | 4,269 | 3,065 | 2,687 | 2,180 | 26,251 |
| | 65歳～74歳 | | 861 | 899 | 1,760 | 571 | 755 | 466 | 378 | 298 | 4,228 |
| | 75歳以上 | | 4,265 | 3,687 | 7,952 | 3,767 | 3,514 | 2,599 | 2,309 | 1,882 | 22,023 |
| | 第2号 | | 53 | 111 | 164 | 61 | 134 | 83 | 58 | 81 | 581 |
| | 小 計 | | 5,179 | 4,697 | 9,876 | 4,399 | 4,403 | 3,148 | 2,745 | 2,261 | 26,832 |
| H28 年度末 | 第1号 | | 4,741 | 4,507 | 9,248 | 4,450 | 4,456 | 3,250 | 2,855 | 2,236 | 26,495 |
| | 65歳～74歳 | | 743 | 832 | 1,575 | 588 | 699 | 427 | 373 | 314 | 3,976 |
| | 75歳以上 | | 3,998 | 3,675 | 7,673 | 3,862 | 3,757 | 2,823 | 2,482 | 1,922 | 22,519 |
| | 第2号 | | 42 | 102 | 144 | 61 | 120 | 75 | 62 | 68 | 530 |
| | 小 計 | | 4,783 | 4,609 | 9,392 | 4,511 | 4,576 | 3,325 | 2,917 | 2,304 | 27,025 |
| H29 年度末 | 第1号 | 7 | 4,726 | 4,526 | 9,252 | 4,584 | 4,496 | 3,330 | 2,823 | 2,276 | 26,761 |
| | 65歳～74歳 | 2 | 739 | 803 | 1,542 | 516 | 694 | 395 | 370 | 307 | 3,824 |
| | 75歳以上 | 5 | 3,987 | 3,723 | 7,710 | 4,068 | 3,802 | 2,935 | 2,453 | 1,969 | 22,937 |
| | 第2号 | | 44 | 113 | 157 | 64 | 105 | 62 | 65 | 73 | 526 |
| | 小 計 | 7 | 4,770 | 4,639 | 9,409 | 4,648 | 4,601 | 3,392 | 2,888 | 2,349 | 27,287 |
| H30 年度末 | 第1号 | 2 | 5,151 | 4,757 | 9,908 | 4,673 | 4,524 | 3,426 | 3,032 | 2,270 | 27,835 |
| | 65歳～74歳 | 0 | 758 | 842 | 1,600 | 512 | 657 | 391 | 358 | 313 | 3,831 |
| | 75歳以上 | 2 | 4,393 | 3,915 | 8,308 | 4,161 | 3,867 | 3,035 | 2,674 | 1,957 | 24,004 |
| | 第2号 | | 58 | 101 | 159 | 64 | 99 | 60 | 62 | 72 | 516 |
| | 小 計 | 2 | 5,209 | 4,858 | 10,067 | 4,737 | 4,623 | 3,486 | 3,094 | 2,342 | 28,351 |
| R元 年度末 | 第1号 | 0 | 5,118 | 4,971 | 10,089 | 4,783 | 4,676 | 3,465 | 3,090 | 2,363 | 28,466 |
| | 65歳～74歳 | 0 | 750 | 860 | 1,610 | 484 | 659 | 382 | 362 | 299 | 3,796 |
| | 75歳以上 | 0 | 4,368 | 4,111 | 8,479 | 4,299 | 4,017 | 3,083 | 2,728 | 2,064 | 24,670 |
| | 第2号 | | 57 | 112 | 169 | 52 | 107 | 59 | 56 | 81 | 524 |
| | 小 計 | 0 | 5,175 | 5,083 | 10,258 | 4,835 | 4,783 | 3,524 | 3,146 | 2,444 | 28,990 |
| R2 年度末 | 第1号 | 0 | 5,061 | 4,868 | 9,929 | 5,018 | 4,607 | 3,597 | 3,155 | 2,333 | 28,639 |
| | 65歳～74歳 | 0 | 713 | 823 | 1,536 | 527 | 636 | 427 | 403 | 315 | 3,844 |
| | 75歳以上 | 0 | 4,348 | 4,045 | 8,393 | 4,491 | 3,971 | 3,170 | 2,752 | 2,018 | 24,795 |
| | 第2号 | | 59 | 104 | 163 | 53 | 108 | 68 | 53 | 84 | 529 |
| | 小 計 | 0 | 5,120 | 4,972 | 10,092 | 5,071 | 4,715 | 3,665 | 3,208 | 2,417 | 29,168 |
| R3 年度末 | 第1号 | 0 | 5,018 | 4,859 | 9,877 | 5,207 | 4,630 | 3,788 | 3,371 | 2,395 | 29,268 |
| | 65歳～74歳 | 0 | 729 | 790 | 1,519 | 555 | 640 | 409 | 406 | 329 | 3,858 |
| | 75歳以上 | 0 | 4,289 | 4,069 | 8,358 | 4,652 | 3,990 | 3,379 | 2,965 | 2,066 | 25,410 |
| | 第2号 | | 49 | 115 | 164 | 68 | 109 | 80 | 61 | 87 | 569 |
| | 小 計 | 0 | 5,067 | 4,974 | 10,041 | 5,275 | 4,739 | 3,868 | 3,432 | 2,482 | 29,837 |

(単位:人)

| | | 事業対象者 | 要支援1 | 要支援2 | 要支援合計 | 要介護1 | 要介護2 | 要介護3 | 要介護4 | 要介護5 | 合計 |
|---------------------|---------|-------|--------|--------|--------|-------|--------|-------|-------|--------|--------|
| R4 年度末 A | 第1号 | 0 | 5,001 | 4,976 | 9,977 | 5,414 | 4,704 | 3,858 | 3,619 | 2,457 | 30,029 |
| | 65歳～74歳 | 0 | 608 | 704 | 1,312 | 538 | 620 | 393 | 395 | 336 | 3,594 |
| | 75歳以上 | 0 | 4,393 | 4,272 | 8,665 | 4,876 | 4,084 | 3,465 | 3,224 | 2,121 | 26,435 |
| | 第2号 | | 46 | 115 | 161 | 74 | 103 | 77 | 57 | 94 | 566 |
| | 小 計 | 0 | 5,047 | 5,091 | 10,138 | 5,488 | 4,807 | 3,935 | 3,676 | 2,551 | 30,595 |
| R5 年度末 B | 第1号 | 0 | 5,460 | 5,237 | 10,697 | 5,306 | 4,611 | 3,657 | 3,445 | 2,503 | 30,219 |
| | 65歳～74歳 | 0 | 641 | 725 | 1,366 | 476 | 553 | 352 | 330 | 315 | 3,392 |
| | 75歳以上 | 0 | 4,819 | 4,512 | 9,331 | 4,830 | 4,058 | 3,305 | 3,115 | 2,188 | 26,827 |
| | 第2号 | | 63 | 123 | 186 | 55 | 118 | 68 | 55 | 98 | 580 |
| | 小 計 | 0 | 5,523 | 5,360 | 10,883 | 5,361 | 4,729 | 3,725 | 3,500 | 2,601 | 30,799 |
| 前 年度 比 B/A | 第1号 | 0.0% | 109.2% | 105.2% | 107.2% | 98.0% | 98.0% | 94.8% | 95.2% | 101.9% | 100.6% |
| | 65歳～74歳 | 0.0% | 105.4% | 103.0% | 104.1% | 88.5% | 89.2% | 89.6% | 83.5% | 93.8% | 94.4% |
| | 75歳以上 | 0.0% | 109.7% | 105.6% | 107.7% | 99.1% | 99.4% | 95.4% | 96.6% | 103.2% | 101.5% |
| | 第2号 | | 137.0% | 107.0% | 115.5% | 74.3% | 114.6% | 88.3% | 96.5% | 104.3% | 102.5% |
| | 小 計 | 0.0% | 109.4% | 105.3% | 107.3% | 97.7% | 98.4% | 94.7% | 95.2% | 102.0% | 100.7% |

年度末別 要介護度別認定者状況 (H12年度～R5年度)

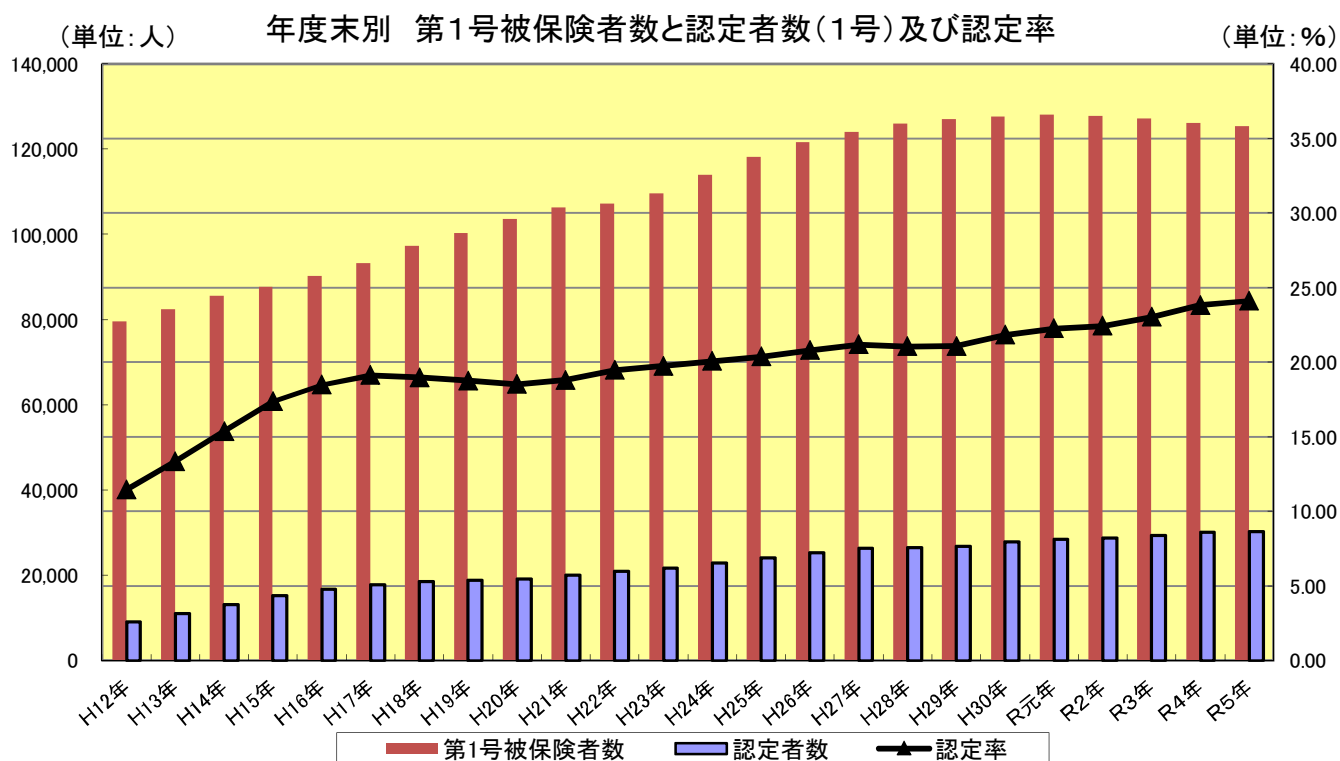
(単位:人)



6 年度末別認定率

(単位:人)

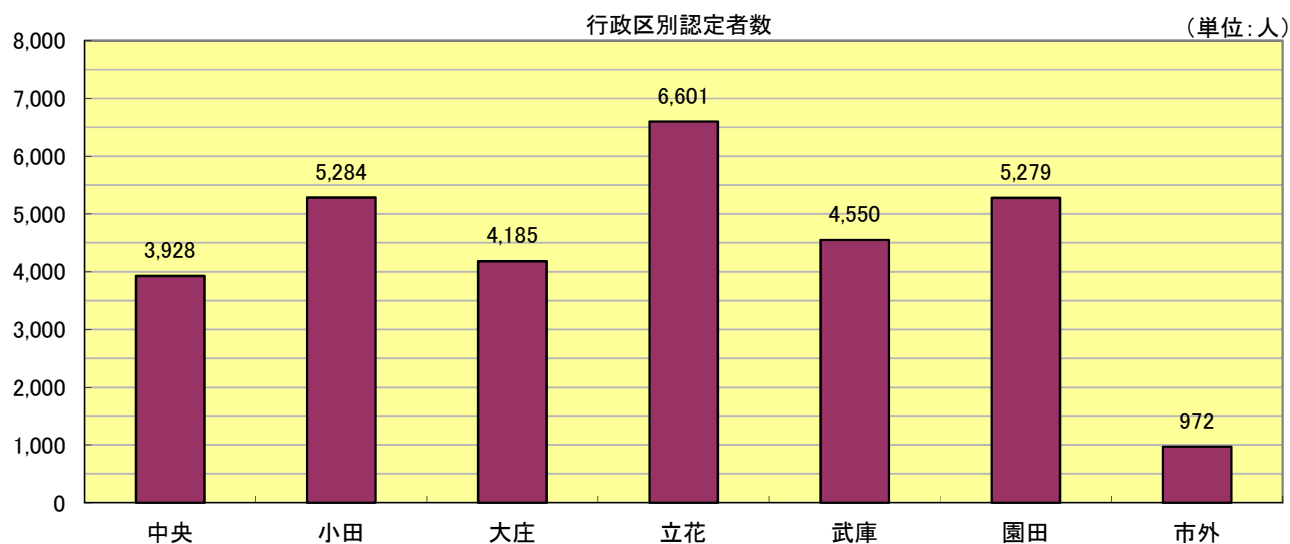
| 各年度末時点 | 第1号 被保険者数 A | 第1号 認定者数 B | 第2号 認定者数 C | 総認定者数 D=B+C | 認定率 B/A(%) | 認定率 (2号含む) D/A(%) |
|--------|-------------------|------------------|------------------|----------------|---------------|-------------------------|
| H12年度 | 79,456 | 9,094 | 387 | 9,481 | 11.45 | 11.93 |
| H13年度 | 82,314 | 10,986 | 456 | 11,442 | 13.35 | 13.90 |
| H14年度 | 85,422 | 13,116 | 519 | 13,635 | 15.35 | 15.96 |
| H15年度 | 87,660 | 15,214 | 596 | 15,810 | 17.36 | 18.04 |
| H16年度 | 90,141 | 16,645 | 641 | 17,286 | 18.47 | 19.18 |
| H17年度 | 93,190 | 17,814 | 672 | 18,486 | 19.12 | 19.84 |
| H18年度 | 97,201 | 18,429 | 677 | 19,106 | 18.96 | 19.66 |
| H19年度 | 100,172 | 18,792 | 656 | 19,448 | 18.76 | 19.41 |
| H20年度 | 103,506 | 19,154 | 629 | 19,783 | 18.51 | 19.11 |
| H21年度 | 106,188 | 19,963 | 653 | 20,616 | 18.80 | 19.41 |
| H22年度 | 107,086 | 20,834 | 661 | 21,495 | 19.46 | 20.07 |
| H23年度 | 109,562 | 21,623 | 684 | 22,307 | 19.74 | 20.36 |
| H24年度 | 113,820 | 22,841 | 673 | 23,514 | 20.07 | 20.66 |
| H25年度 | 118,065 | 24,027 | 627 | 24,654 | 20.35 | 20.88 |
| H26年度 | 121,507 | 25,249 | 600 | 25,849 | 20.78 | 21.27 |
| H27年度 | 123,967 | 26,251 | 581 | 26,832 | 21.18 | 21.64 |
| H28年度 | 125,838 | 26,495 | 530 | 27,025 | 21.05 | 21.48 |
| H29年度 | 126,999 | 26,761 | 526 | 27,287 | 21.07 | 21.49 |
| H30年度 | 127,611 | 27,835 | 516 | 28,351 | 21.81 | 22.22 |
| R元年度 | 127,947 | 28,466 | 524 | 28,990 | 22.25 | 22.66 |
| R2年度 | 127,766 | 28,639 | 529 | 29,168 | 22.42 | 22.83 |
| R3年度 | 127,105 | 29,268 | 569 | 29,837 | 23.03 | 23.47 |
| R4年度 | 126,099 | 30,029 | 566 | 30,595 | 23.81 | 24.26 |
| R5年度 | 125,307 | 30,219 | 580 | 30,799 | 24.12 | 24.58 |



7 行政区別 要介護度別認定者状況(令和6年3月31日現在)

(単位:人)

| 要介護度 地区 | | 事業対象者 | 要支援1 | 要支援2 | 要支援合計 | 要介護1 | 要介護2 | 要介護3 | 要介護4 | 要介護5 | 合計 |
|------------|---------|-------|-------|-------|--------|-------|-------|-------|-------|-------|--------|
| 中 央 | 第1号 | 0 | 678 | 751 | 1,429 | 616 | 557 | 502 | 428 | 328 | 3,860 |
| | 65歳～74歳 | 0 | 89 | 99 | 188 | 56 | 73 | 64 | 52 | 40 | 473 |
| | 75歳以上 | 0 | 589 | 652 | 1,241 | 560 | 484 | 438 | 376 | 288 | 3,387 |
| | 第2号 | | 11 | 17 | 28 | 9 | 12 | 5 | 2 | 12 | 68 |
| | 小 計 | 0 | 689 | 768 | 1,457 | 625 | 569 | 507 | 430 | 340 | 3,928 |
| 小 田 | 第1号 | 0 | 875 | 923 | 1,798 | 911 | 780 | 654 | 586 | 459 | 5,188 |
| | 65歳～74歳 | 0 | 110 | 117 | 227 | 89 | 88 | 64 | 49 | 63 | 580 |
| | 75歳以上 | 0 | 765 | 806 | 1,571 | 822 | 692 | 590 | 537 | 396 | 4,608 |
| | 第2号 | | 10 | 24 | 34 | 7 | 13 | 12 | 12 | 18 | 96 |
| | 小 計 | 0 | 885 | 947 | 1,832 | 918 | 793 | 666 | 598 | 477 | 5,284 |
| 大 庄 | 第1号 | 0 | 600 | 723 | 1,323 | 663 | 746 | 544 | 474 | 344 | 4,094 |
| | 65歳～74歳 | 0 | 80 | 100 | 180 | 72 | 90 | 49 | 43 | 34 | 468 |
| | 75歳以上 | 0 | 520 | 623 | 1,143 | 591 | 656 | 495 | 431 | 310 | 3,626 |
| | 第2号 | | 10 | 22 | 32 | 10 | 17 | 14 | 9 | 9 | 91 |
| | 小 計 | 0 | 610 | 745 | 1,355 | 673 | 763 | 558 | 483 | 353 | 4,185 |
| 立 花 | 第1号 | 0 | 1,260 | 1,128 | 2,388 | 1,210 | 962 | 734 | 712 | 469 | 6,475 |
| | 65歳～74歳 | 0 | 137 | 166 | 303 | 96 | 108 | 64 | 51 | 59 | 681 |
| | 75歳以上 | 0 | 1,123 | 962 | 2,085 | 1,114 | 854 | 670 | 661 | 410 | 5,794 |
| | 第2号 | | 15 | 25 | 40 | 10 | 28 | 16 | 13 | 19 | 126 |
| | 小 計 | 0 | 1,275 | 1,153 | 2,428 | 1,220 | 990 | 750 | 725 | 488 | 6,601 |
| 武 庫 | 第1号 | 0 | 902 | 784 | 1,686 | 814 | 698 | 461 | 464 | 347 | 4,470 |
| | 65歳～74歳 | 0 | 90 | 99 | 189 | 68 | 80 | 39 | 47 | 35 | 458 |
| | 75歳以上 | 0 | 812 | 685 | 1,497 | 746 | 618 | 422 | 417 | 312 | 4,012 |
| | 第2号 | | 6 | 13 | 19 | 9 | 17 | 12 | 7 | 16 | 80 |
| | 小 計 | 0 | 908 | 797 | 1,705 | 823 | 715 | 473 | 471 | 363 | 4,550 |
| 園 田 | 第1号 | 0 | 1,090 | 862 | 1,952 | 994 | 729 | 568 | 545 | 385 | 5,173 |
| | 65歳～74歳 | 0 | 132 | 140 | 272 | 88 | 96 | 49 | 56 | 55 | 616 |
| | 75歳以上 | 0 | 958 | 722 | 1,680 | 906 | 633 | 519 | 489 | 330 | 4,557 |
| | 第2号 | | 11 | 22 | 33 | 8 | 27 | 9 | 12 | 17 | 106 |
| | 小 計 | 0 | 1,101 | 884 | 1,985 | 1,002 | 756 | 577 | 557 | 402 | 5,279 |
| 市 外 | 第1号 | 0 | 55 | 66 | 121 | 98 | 139 | 194 | 236 | 171 | 959 |
| | 65歳～74歳 | 0 | 3 | 4 | 7 | 7 | 18 | 23 | 32 | 29 | 116 |
| | 75歳以上 | 0 | 52 | 62 | 114 | 91 | 121 | 171 | 204 | 142 | 843 |
| | 第2号 | | 0 | 0 | 0 | 2 | 4 | 0 | 0 | 7 | 13 |
| | 小 計 | 0 | 55 | 66 | 121 | 100 | 143 | 194 | 236 | 178 | 972 |
| 総 数 | 第1号 | 0 | 5,460 | 5,237 | 10,697 | 5,306 | 4,611 | 3,657 | 3,445 | 2,503 | 30,219 |
| | 65歳～74歳 | 0 | 641 | 725 | 1,366 | 476 | 553 | 352 | 330 | 315 | 3,392 |
| | 75歳以上 | 0 | 4,819 | 4,512 | 9,331 | 4,830 | 4,058 | 3,305 | 3,115 | 2,188 | 26,827 |
| | 第2号 | | 63 | 123 | 186 | 55 | 118 | 68 | 55 | 98 | 580 |
| | 合 計 | 0 | 5,523 | 5,360 | 10,883 | 5,361 | 4,729 | 3,725 | 3,500 | 2,601 | 30,799 |



V 保険給付等

1 月別介護サービス利用者状況

(1) 居宅(介護予防)サービス利用者数

* 利用月ベースで決算との対応はしない

(単位:人)

| 利用月 | 被保険者種別 | 要支援1 | 要支援2 | 要支援合計 | 要介護1 | 要介護2 | 要介護3 | 要介護4 | 要介護5 | 合 計 |
|-----|--------|--------|--------|--------|--------|--------|--------|--------|--------|---------|
| 4月 | 第1号 | 1,700 | 2,702 | 4,402 | 4,285 | 4,050 | 2,696 | 2,162 | 1,395 | 18,990 |
| | 第2号 | 24 | 73 | 97 | 58 | 83 | 62 | 44 | 60 | 404 |
| | 小 計 | 1,724 | 2,775 | 4,499 | 4,343 | 4,133 | 2,758 | 2,206 | 1,455 | 19,394 |
| 5月 | 第1号 | 1,698 | 2,707 | 4,405 | 4,309 | 4,051 | 2,697 | 2,170 | 1,397 | 19,029 |
| | 第2号 | 24 | 77 | 101 | 60 | 81 | 64 | 42 | 64 | 412 |
| | 小 計 | 1,722 | 2,784 | 4,506 | 4,369 | 4,132 | 2,761 | 2,212 | 1,461 | 19,441 |
| 6月 | 第1号 | 1,735 | 2,733 | 4,468 | 4,369 | 4,083 | 2,665 | 2,164 | 1,411 | 19,160 |
| | 第2号 | 23 | 78 | 101 | 53 | 87 | 56 | 43 | 62 | 402 |
| | 小 計 | 1,758 | 2,811 | 4,569 | 4,422 | 4,170 | 2,721 | 2,207 | 1,473 | 19,562 |
| 7月 | 第1号 | 1,758 | 2,772 | 4,530 | 4,342 | 4,062 | 2,674 | 2,148 | 1,402 | 19,158 |
| | 第2号 | 24 | 75 | 99 | 53 | 87 | 54 | 38 | 58 | 389 |
| | 小 計 | 1,782 | 2,847 | 4,629 | 4,395 | 4,149 | 2,728 | 2,186 | 1,460 | 19,547 |
| 8月 | 第1号 | 1,760 | 2,788 | 4,548 | 4,365 | 4,082 | 2,667 | 2,139 | 1,424 | 19,225 |
| | 第2号 | 26 | 76 | 102 | 49 | 89 | 54 | 40 | 58 | 392 |
| | 小 計 | 1,786 | 2,864 | 4,650 | 4,414 | 4,171 | 2,721 | 2,179 | 1,482 | 19,617 |
| 9月 | 第1号 | 1,769 | 2,792 | 4,561 | 4,382 | 4,095 | 2,653 | 2,097 | 1,426 | 19,214 |
| | 第2号 | 32 | 77 | 109 | 51 | 88 | 60 | 40 | 60 | 408 |
| | 小 計 | 1,801 | 2,869 | 4,670 | 4,433 | 4,183 | 2,713 | 2,137 | 1,486 | 19,622 |
| 10月 | 第1号 | 1,778 | 2,822 | 4,600 | 4,342 | 4,096 | 2,672 | 2,117 | 1,400 | 19,227 |
| | 第2号 | 32 | 75 | 107 | 48 | 93 | 60 | 40 | 62 | 410 |
| | 小 計 | 1,810 | 2,897 | 4,707 | 4,390 | 4,189 | 2,732 | 2,157 | 1,462 | 19,637 |
| 11月 | 第1号 | 1,813 | 2,871 | 4,684 | 4,319 | 4,124 | 2,649 | 2,145 | 1,447 | 19,368 |
| | 第2号 | 31 | 77 | 108 | 49 | 94 | 58 | 40 | 63 | 412 |
| | 小 計 | 1,844 | 2,948 | 4,792 | 4,368 | 4,218 | 2,707 | 2,185 | 1,510 | 19,780 |
| 12月 | 第1号 | 1,822 | 2,883 | 4,705 | 4,260 | 4,110 | 2,615 | 2,094 | 1,441 | 19,225 |
| | 第2号 | 33 | 79 | 112 | 47 | 92 | 59 | 43 | 62 | 415 |
| | 小 計 | 1,855 | 2,962 | 4,817 | 4,307 | 4,202 | 2,674 | 2,137 | 1,503 | 19,640 |
| 1月 | 第1号 | 1,800 | 2,888 | 4,688 | 4,250 | 4,012 | 2,615 | 2,054 | 1,410 | 19,029 |
| | 第2号 | 33 | 81 | 114 | 43 | 98 | 56 | 44 | 64 | 419 |
| | 小 計 | 1,833 | 2,969 | 4,802 | 4,293 | 4,110 | 2,671 | 2,098 | 1,474 | 19,448 |
| 2月 | 第1号 | 1,797 | 2,916 | 4,713 | 4,226 | 3,985 | 2,600 | 1,995 | 1,399 | 18,918 |
| | 第2号 | 32 | 85 | 117 | 43 | 89 | 54 | 47 | 63 | 413 |
| | 小 計 | 1,829 | 3,001 | 4,830 | 4,269 | 4,074 | 2,654 | 2,042 | 1,462 | 19,331 |
| 3月 | 第1号 | 1,800 | 2,921 | 4,721 | 4,256 | 4,011 | 2,622 | 2,015 | 1,396 | 19,021 |
| | 第2号 | 34 | 89 | 123 | 39 | 94 | 55 | 43 | 68 | 422 |
| | 小 計 | 1,834 | 3,010 | 4,844 | 4,295 | 4,105 | 2,677 | 2,058 | 1,464 | 19,443 |
| 累計 | 第1号 | 21,230 | 33,795 | 55,025 | 51,705 | 48,761 | 31,825 | 25,300 | 16,948 | 229,564 |
| | 第2号 | 348 | 942 | 1,290 | 593 | 1,075 | 692 | 504 | 744 | 4,898 |
| | 合 計 | 21,578 | 34,737 | 56,315 | 52,298 | 49,836 | 32,517 | 25,804 | 17,692 | 234,462 |

(2) 地域密着型(介護予防)サービス利用者数

* 利用月ベースで決算との対応はしない

(単位:人)

| 利用月 | 被保険者種別 | 要支援1 | 要支援2 | 要支援合計 | 要介護1 | 要介護2 | 要介護3 | 要介護4 | 要介護5 | 合 計 |
|-----|--------|------|------|-------|--------|--------|-------|-------|-------|--------|
| 4月 | 第1号 | 11 | 12 | 23 | 1,126 | 926 | 679 | 497 | 325 | 3,576 |
| | 第2号 | 0 | 0 | 0 | 3 | 14 | 11 | 7 | 6 | 41 |
| | 小 計 | 11 | 12 | 23 | 1,129 | 940 | 690 | 504 | 331 | 3,617 |
| 5月 | 第1号 | 11 | 13 | 24 | 1,155 | 952 | 682 | 499 | 339 | 3,651 |
| | 第2号 | 0 | 0 | 0 | 2 | 11 | 10 | 7 | 6 | 36 |
| | 小 計 | 11 | 13 | 24 | 1,157 | 963 | 692 | 506 | 345 | 3,687 |
| 6月 | 第1号 | 11 | 14 | 25 | 1,150 | 985 | 670 | 503 | 336 | 3,669 |
| | 第2号 | 0 | 0 | 0 | 1 | 13 | 9 | 6 | 6 | 35 |
| | 小 計 | 11 | 14 | 25 | 1,151 | 998 | 679 | 509 | 342 | 3,704 |
| 7月 | 第1号 | 13 | 14 | 27 | 1,119 | 989 | 663 | 495 | 328 | 3,621 |
| | 第2号 | 0 | 0 | 0 | 2 | 14 | 4 | 7 | 7 | 34 |
| | 小 計 | 13 | 14 | 27 | 1,121 | 1,003 | 667 | 502 | 335 | 3,655 |
| 8月 | 第1号 | 13 | 13 | 26 | 1,089 | 972 | 660 | 488 | 315 | 3,550 |
| | 第2号 | 0 | 0 | 0 | 2 | 15 | 6 | 7 | 6 | 36 |
| | 小 計 | 13 | 13 | 26 | 1,091 | 987 | 666 | 495 | 321 | 3,586 |
| 9月 | 第1号 | 15 | 15 | 30 | 1,100 | 986 | 680 | 478 | 330 | 3,604 |
| | 第2号 | 0 | 0 | 0 | 3 | 16 | 6 | 6 | 6 | 37 |
| | 小 計 | 15 | 15 | 30 | 1,103 | 1,002 | 686 | 484 | 336 | 3,641 |
| 10月 | 第1号 | 13 | 17 | 30 | 1,098 | 1,000 | 697 | 483 | 326 | 3,634 |
| | 第2号 | 0 | 0 | 0 | 4 | 18 | 3 | 6 | 7 | 38 |
| | 小 計 | 13 | 17 | 30 | 1,102 | 1,018 | 700 | 489 | 333 | 3,672 |
| 11月 | 第1号 | 13 | 14 | 27 | 1,078 | 1,006 | 695 | 489 | 334 | 3,629 |
| | 第2号 | 0 | 0 | 0 | 5 | 14 | 7 | 7 | 7 | 40 |
| | 小 計 | 13 | 14 | 27 | 1,083 | 1,020 | 702 | 496 | 341 | 3,669 |
| 12月 | 第1号 | 15 | 14 | 29 | 1,029 | 982 | 692 | 478 | 332 | 3,542 |
| | 第2号 | 0 | 0 | 0 | 4 | 14 | 8 | 7 | 8 | 41 |
| | 小 計 | 15 | 14 | 29 | 1,033 | 996 | 700 | 485 | 340 | 3,583 |
| 1月 | 第1号 | 16 | 15 | 31 | 1,015 | 958 | 695 | 470 | 326 | 3,495 |
| | 第2号 | 0 | 0 | 0 | 4 | 13 | 9 | 5 | 7 | 38 |
| | 小 計 | 16 | 15 | 31 | 1,019 | 971 | 704 | 475 | 333 | 3,533 |
| 2月 | 第1号 | 17 | 16 | 33 | 1,032 | 973 | 691 | 469 | 326 | 3,524 |
| | 第2号 | 0 | 0 | 0 | 6 | 13 | 8 | 7 | 8 | 42 |
| | 小 計 | 17 | 16 | 33 | 1,038 | 986 | 699 | 476 | 334 | 3,566 |
| 3月 | 第1号 | 14 | 18 | 32 | 1,055 | 982 | 692 | 464 | 322 | 3,547 |
| | 第2号 | 0 | 0 | 0 | 7 | 13 | 9 | 6 | 8 | 43 |
| | 小 計 | 14 | 18 | 32 | 1,062 | 995 | 701 | 470 | 330 | 3,590 |
| 累計 | 第1号 | 162 | 175 | 337 | 13,046 | 11,711 | 8,196 | 5,813 | 3,939 | 43,042 |
| | 第2号 | 0 | 0 | 0 | 43 | 168 | 90 | 78 | 82 | 461 |
| | 合 計 | 162 | 175 | 337 | 13,089 | 11,879 | 8,286 | 5,891 | 4,021 | 43,503 |

(3) 施設別介護サービス利用者数

* 利用月ベースで決算との対応はしない

* 合計欄の総数は、同一人が同一月に複数のサービスを受けた場合、1人として計上している

* 地域密着型サービスの介護老人福祉施設除く

(単位:人)

| 利用月 | 被保険者種別 | 介護老人福祉施設 | 介護老人保健施設 | 介護療養型医療施設 | 介護医療院 | 合 計 |
|-----|--------|----------|----------|-----------|-------|-----------|
| 4月 | 第1号 | 2,002 | 1,124 | 13 | 69 | 3,208 |
| | 第2号 | 11 | 17 | 0 | 1 | 29 |
| | 小 計 | 2,013 | 1,141 | 13 | 70 | 総数 3,220 |
| 5月 | 第1号 | 1,998 | 1,140 | 13 | 70 | 3,221 |
| | 第2号 | 11 | 16 | 0 | 0 | 27 |
| | 小 計 | 2,009 | 1,156 | 13 | 70 | 総数 3,236 |
| 6月 | 第1号 | 2,001 | 1,150 | 11 | 65 | 3,227 |
| | 第2号 | 11 | 16 | 0 | 0 | 27 |
| | 小 計 | 2,012 | 1,166 | 11 | 65 | 総数 3,240 |
| 7月 | 第1号 | 2,001 | 1,144 | 13 | 64 | 3,222 |
| | 第2号 | 11 | 15 | 0 | 1 | 27 |
| | 小 計 | 2,012 | 1,159 | 13 | 65 | 総数 3,232 |
| 8月 | 第1号 | 1,980 | 1,119 | 4 | 65 | 3,168 |
| | 第2号 | 12 | 12 | 0 | 2 | 26 |
| | 小 計 | 1,992 | 1,131 | 4 | 67 | 総数 3,187 |
| 9月 | 第1号 | 2,004 | 1,120 | 5 | 69 | 3,198 |
| | 第2号 | 12 | 12 | 0 | 2 | 26 |
| | 小 計 | 2,016 | 1,132 | 5 | 71 | 総数 3,206 |
| 10月 | 第1号 | 1,992 | 1,121 | 5 | 66 | 3,184 |
| | 第2号 | 12 | 13 | 0 | 2 | 27 |
| | 小 計 | 2,004 | 1,134 | 5 | 68 | 総数 3,205 |
| 11月 | 第1号 | 2,006 | 1,120 | 5 | 65 | 3,196 |
| | 第2号 | 14 | 12 | 0 | 2 | 28 |
| | 小 計 | 2,020 | 1,132 | 5 | 67 | 総数 3,203 |
| 12月 | 第1号 | 1,971 | 1,105 | 5 | 66 | 3,147 |
| | 第2号 | 13 | 14 | 0 | 2 | 29 |
| | 小 計 | 1,984 | 1,119 | 5 | 68 | 総数 3,166 |
| 1月 | 第1号 | 1,961 | 1,107 | 4 | 58 | 3,130 |
| | 第2号 | 13 | 15 | 0 | 1 | 29 |
| | 小 計 | 1,974 | 1,122 | 4 | 59 | 総数 3,149 |
| 2月 | 第1号 | 1,941 | 1,089 | 0 | 67 | 3,097 |
| | 第2号 | 13 | 16 | 0 | 0 | 29 |
| | 小 計 | 1,954 | 1,105 | 0 | 67 | 総数 3,115 |
| 3月 | 第1号 | 1,927 | 1,104 | 0 | 64 | 3,095 |
| | 第2号 | 12 | 17 | 0 | 1 | 30 |
| | 小 計 | 1,939 | 1,121 | 0 | 65 | 総数 3,110 |
| 累計 | 第1号 | 23,784 | 13,443 | 78 | 788 | 38,093 |
| | 第2号 | 145 | 175 | 0 | 14 | 334 |
| | 合 計 | 23,929 | 13,618 | 78 | 802 | 総数 38,269 |

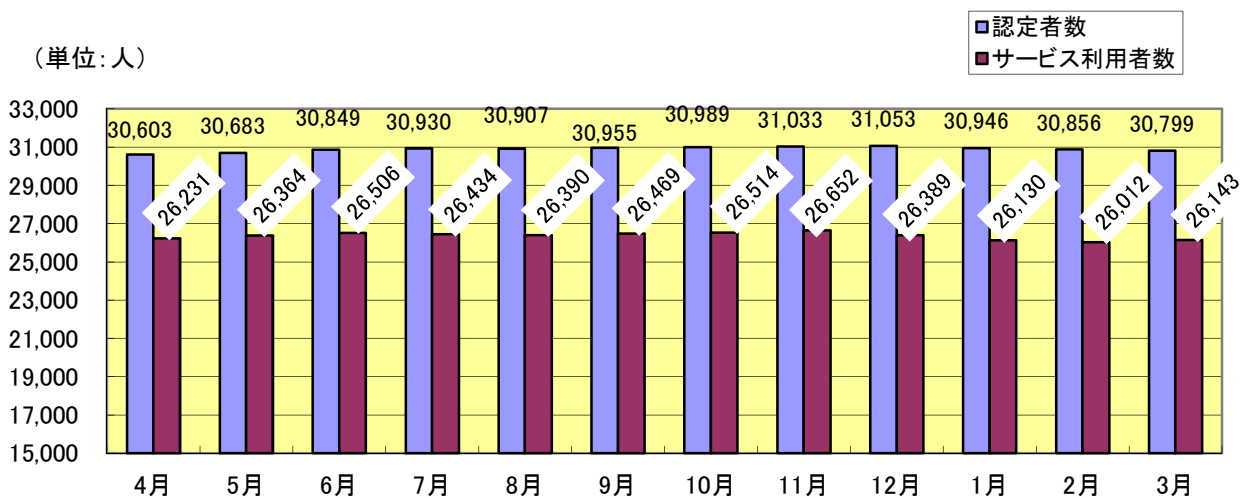
(4) 要介護(要支援)認定者に占めるサービス利用者数の割合

- * 利用月ベースで決算との対応はしない
- * 同一月に複数のサービスを受けた場合、それぞれ受給者数を1人として計上している

(単位: 人)

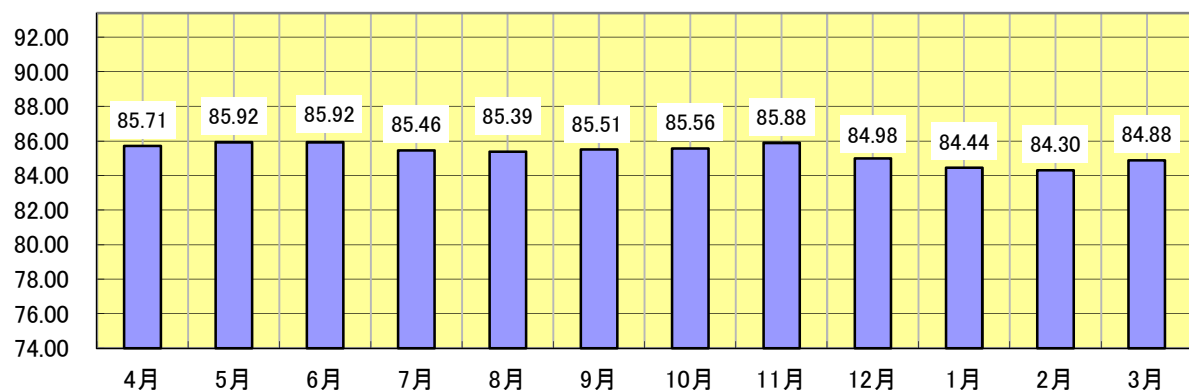
| 対象月 | 認定者数 | 居宅サービス利用者 | | 地域密着型サービス利用者 | | 施設サービス利用者 | | 合 計 | |
|-----|--------|-----------|--------|--------------|--------|-----------|--------|--------|--------|
| | | 人数 | 利用率(%) | 人数 | 利用率(%) | 人数 | 利用率(%) | 人数 | 利用率(%) |
| 4月 | 30,603 | 19,394 | 63.37 | 3,617 | 11.82 | 3,220 | 10.52 | 26,231 | 85.71 |
| 5月 | 30,683 | 19,441 | 63.36 | 3,687 | 12.02 | 3,236 | 10.55 | 26,364 | 85.92 |
| 6月 | 30,849 | 19,562 | 63.41 | 3,704 | 12.01 | 3,240 | 10.50 | 26,506 | 85.92 |
| 7月 | 30,930 | 19,547 | 63.20 | 3,655 | 11.82 | 3,232 | 10.45 | 26,434 | 85.46 |
| 8月 | 30,907 | 19,617 | 63.47 | 3,586 | 11.60 | 3,187 | 10.31 | 26,390 | 85.39 |
| 9月 | 30,955 | 19,622 | 63.39 | 3,641 | 11.76 | 3,206 | 10.36 | 26,469 | 85.51 |
| 10月 | 30,989 | 19,637 | 63.37 | 3,672 | 11.85 | 3,205 | 10.34 | 26,514 | 85.56 |
| 11月 | 31,033 | 19,780 | 63.74 | 3,669 | 11.82 | 3,203 | 10.32 | 26,652 | 85.88 |
| 12月 | 31,053 | 19,640 | 63.25 | 3,583 | 11.54 | 3,166 | 10.20 | 26,389 | 84.98 |
| 1月 | 30,946 | 19,448 | 62.84 | 3,533 | 11.42 | 3,149 | 10.18 | 26,130 | 84.44 |
| 2月 | 30,856 | 19,331 | 62.65 | 3,566 | 11.56 | 3,115 | 10.10 | 26,012 | 84.30 |
| 3月 | 30,799 | 19,443 | 63.13 | 3,590 | 11.66 | 3,110 | 10.10 | 26,143 | 84.88 |
| 年平均 | — | — | 63.27 | — | 11.74 | — | 10.33 | — | 85.33 |

(単位: 人)



(単位: %)

認定者に占めるサービス利用者の割合



2 年度別介護サービス利用者状況

(1) 居宅介護(介護予防)サービス利用者数

* 利用月ベースで決算との対応はしない

(単位:人)

| 利用者数 累計 | 要支援1 | 要支援2 | 経過的要介護 (要支援) | 要介護1 | 要介護2 | 要介護3 | 要介護4 | 要介護5 | 合 計 |
|------------|--------|--------|-----------------|--------|--------|--------|--------|--------|---------|
| 28年度 | 33,052 | 42,841 | 0 | 43,138 | 45,617 | 26,288 | 19,521 | 13,974 | 224,431 |
| 29年度 | 23,967 | 34,559 | 0 | 44,713 | 47,482 | 20,234 | 15,007 | 14,474 | 200,436 |
| 30年度 | 16,958 | 29,024 | 0 | 46,018 | 47,895 | 28,191 | 20,234 | 15,007 | 203,327 |
| 元年度 | 18,833 | 31,698 | 0 | 46,315 | 48,809 | 28,808 | 21,007 | 15,339 | 210,809 |
| 2年度 | 19,469 | 32,701 | 0 | 46,850 | 49,293 | 29,352 | 22,031 | 15,633 | 215,329 |
| 3年度 | 19,554 | 32,920 | 0 | 49,422 | 49,414 | 31,055 | 23,751 | 16,006 | 222,122 |
| 4年度A | 20,086 | 33,073 | 0 | 51,621 | 49,353 | 32,217 | 25,717 | 16,642 | 228,709 |
| 5年度B | 21,578 | 34,737 | 0 | 52,298 | 49,836 | 32,517 | 25,804 | 17,692 | 234,462 |
| 前年度比B/A | 107.4% | 105.0% | 0.0% | 101.3% | 101.0% | 100.9% | 100.3% | 106.3% | 102.5% |

(2) 地域密着型(介護予防)サービス利用者数

* 利用月ベースで決算との対応はしない

(単位:人)

| 利用者数 累計 | 要支援1 | 要支援2 | 経過的要介護 (要支援) | 要介護1 | 要介護2 | 要介護3 | 要介護4 | 要介護5 | 合 計 |
|------------|--------|--------|-----------------|--------|--------|--------|--------|--------|--------|
| 28年度 | 61 | 122 | 0 | 9,112 | 9,376 | 6,612 | 4,271 | 3,040 | 32,594 |
| 29年度 | 91 | 163 | 0 | 10,602 | 10,306 | 7,192 | 4,724 | 3,149 | 36,227 |
| 30年度 | 137 | 202 | 0 | 11,476 | 11,093 | 7,452 | 4,983 | 3,438 | 38,781 |
| 元年度 | 165 | 214 | 0 | 12,116 | 11,659 | 7,919 | 4,869 | 3,715 | 40,657 |
| 2年度 | 161 | 177 | 0 | 12,120 | 10,841 | 7,566 | 4,969 | 3,619 | 39,453 |
| 3年度 | 126 | 175 | 0 | 12,478 | 10,786 | 7,513 | 5,266 | 3,669 | 40,013 |
| 4年度A | 159 | 151 | 0 | 13,422 | 11,028 | 7,825 | 5,758 | 3,930 | 42,273 |
| 5年度B | 162 | 175 | 0 | 13,089 | 11,879 | 8,286 | 5,891 | 4,021 | 43,503 |
| 前年度比B/A | 101.9% | 115.9% | 0.0% | 97.5% | 107.7% | 105.9% | 102.3% | 102.3% | 102.9% |

(3) 施設別介護サービス利用者数

* 利用月ベースで決算との対応はしない

* 合計欄の総数は、同一人が同一月に複数のサービスを受けた場合、1人として計上している

* 地域密着型サービスの介護老人福祉施設除く

(単位:人)

| 利用者数 累計 | 介護老人 福祉施設 | 介護老人 保健施設 | 介護療養型 医療施設 | 介護医療院 | 合 計 |
|------------|--------------|--------------|---------------|--------|-----------|
| 28年度 | 19,008 | 12,156 | 928 | 0 | 総数 31,978 |
| 29年度 | 19,680 | 12,454 | 479 | 0 | 総数 32,491 |
| 30年度 | 20,654 | 12,892 | 299 | 0 | 総数 33,708 |
| 元年度 | 21,298 | 13,169 | 206 | 51 | 総数 34,595 |
| 2年度 | 22,685 | 13,347 | 266 | 74 | 総数 36,226 |
| 3年度 | 23,513 | 13,672 | 259 | 139 | 総数 37,418 |
| 4年度A | 23,508 | 13,680 | 215 | 683 | 総数 37,930 |
| 5年度B | 23,929 | 13,618 | 78 | 802 | 総数 38,269 |
| 前年度比B/A | 101.8% | 99.5% | 36.3% | 117.4% | 総数 100.9% |

3 保険給付費審査年度別・月別支給額

(1) 平成18～23年度 年度別支給額

* 決算に合致

(単位:円)

| サービス種類 | 平成23年度合計 | | 平成22年度合計 | | 平成21年度合計 | |
|---------------|-----------|----------------|-----------|----------------|-----------|----------------|
| | 件数 | 支給額 | 件数 | 支給額 | 件数 | 支給額 |
| 訪問介護 | 107,339 | 5,441,127,737 | 102,876 | 5,174,632,696 | 98,491 | 4,857,508,907 |
| 訪問入浴介護 | 3,896 | 212,418,655 | 3,604 | 193,519,284 | 3,335 | 182,670,096 |
| 訪問看護 | 24,750 | 927,810,468 | 23,467 | 876,901,239 | 21,865 | 809,036,698 |
| 訪問リハビリテーション | 7,129 | 189,358,942 | 6,483 | 169,656,594 | 5,570 | 132,942,681 |
| 通所介護 | 72,219 | 4,394,230,170 | 63,993 | 3,972,402,910 | 57,522 | 3,549,737,565 |
| 通所リハビリテーション | 17,151 | 1,262,138,282 | 15,991 | 1,227,364,967 | 15,812 | 1,188,222,764 |
| 福祉用具貸与 | 86,567 | 1,035,925,775 | 79,397 | 957,028,086 | 72,078 | 882,431,886 |
| 訪問通所計 | 319,051 | 13,463,010,029 | 295,811 | 12,571,505,776 | 274,673 | 11,602,550,597 |
| 短期入所生活介護 | 11,684 | 904,307,270 | 11,022 | 866,192,859 | 10,245 | 792,025,153 |
| 短期入所療養介護 | 2,060 | 138,067,386 | 2,044 | 132,964,070 | 2,033 | 140,412,932 |
| 短期入所計 | 13,744 | 1,042,374,656 | 13,066 | 999,156,929 | 12,278 | 932,438,085 |
| 居宅療養管理指導 | 42,142 | 3,433,996,035 | 36,136 | 3,011,688,205 | 31,076 | 263,007,435 |
| 地域密着型 | 8,688 | 1,661,506,682 | 8,793 | 1,595,329,822 | 7,702 | 1,400,140,643 |
| 特定施設 | 5,579 | 979,383,832 | 5,556 | 959,241,662 | 5,433 | 923,422,208 |
| 居宅サービス計画費 | 162,886 | 1,852,306,237 | 153,050 | 1,747,975,481 | 143,201 | 1,570,561,421 |
| その他単品計 | 219,295 | 4,837,192,786 | 203,535 | 4,603,715,170 | 187,412 | 4,157,131,707 |
| 福祉用具購入費 | 2,227 | 68,596,006 | 2,231 | 67,991,389 | 2,157 | 65,521,217 |
| 住宅改修費 | 1,742 | 163,952,571 | 1,552 | 144,330,967 | 1,582 | 149,808,517 |
| 施設サービス費 | 30,019 | 7,903,593,365 | 30,813 | 8,155,016,345 | 31,396 | 8,364,743,391 |
| 介護老人福祉施設 | 15,231 | 3,805,889,300 | 15,568 | 3,895,035,105 | 15,944 | 4,013,153,511 |
| 介護老人保健施設 | 13,088 | 3,466,765,980 | 13,320 | 3,543,412,731 | 12,946 | 3,440,815,831 |
| 介護療養型医療施設 | 1,700 | 630,938,085 | 1,925 | 716,568,509 | 2,506 | 910,774,049 |
| うち食費(再掲) | - | - | - | - | - | - |
| 介護老人福祉施設 | - | - | - | - | - | - |
| 介護老人保健施設 | - | - | - | - | - | - |
| 介護療養型医療施設 | - | - | - | - | - | - |
| 特定入所者サービス費 | 30,641 | 898,521,815 | 30,121 | 904,414,593 | 28,942 | 880,887,833 |
| 審査支払手数料 | 578,782 | 31,833,010 | 497,919 | 37,794,330 | 503,276 | 40,262,080 |
| 高額介護サービス費 | 55,489 | 558,767,405 | 53,083 | 544,740,741 | 49,608 | 510,498,209 |
| 高額医療合算介護サービス費 | 2,624 | 75,466,851 | 2,467 | 98,055,412 | 62 | 2,444,853 |
| 合 計 | 1,253,614 | 29,043,308,494 | 1,130,598 | 28,126,721,652 | 1,091,386 | 26,706,286,489 |

| サービス種類 | 平成20年度合計 | | 平成19年度合計 | | 平成18年度合計 | |
|---------------|-----------|----------------|-----------|----------------|----------|----------------|
| | 件数 | 支給額 | 件数 | 支給額 | 件数 | 支給額 |
| 訪問介護 | 97,442 | 4,581,722,562 | 100,495 | 4,835,864,196 | 98,412 | 4,824,462,398 |
| 訪問入浴介護 | 3,470 | 181,033,676 | 3,582 | 188,864,943 | 3,530 | 188,249,081 |
| 訪問看護 | 20,697 | 767,819,108 | 20,432 | 793,721,446 | 19,286 | 795,286,472 |
| 訪問リハビリテーション | 4,461 | 93,301,066 | 3,792 | 78,511,760 | 2,789 | 51,483,681 |
| 通所介護 | 52,036 | 3,242,878,142 | 48,704 | 3,048,413,102 | 44,965 | 2,756,580,124 |
| 通所リハビリテーション | 15,708 | 1,118,818,681 | 15,322 | 1,074,309,045 | 15,799 | 1,075,626,139 |
| 福祉用具貸与 | 68,013 | 824,140,107 | 64,122 | 756,090,377 | 66,581 | 780,828,564 |
| 訪問通所計 | 261,827 | 10,809,713,342 | 256,449 | 10,775,774,869 | 251,362 | 10,472,516,459 |
| 短期入所生活介護 | 9,119 | 663,528,051 | 8,357 | 600,841,374 | 7,568 | 548,561,530 |
| 短期入所療養介護 | 2,129 | 138,601,117 | 2,489 | 174,187,564 | 2,655 | 185,450,644 |
| 短期入所計 | 11,248 | 802,129,168 | 10,846 | 775,028,938 | 10,223 | 734,012,174 |
| 居宅療養管理指導 | 27,972 | 217,755,940 | 24,371 | 189,217,700 | 22,827 | 176,558,039 |
| 地域密着型 | 7,005 | 1,212,835,267 | 6,071 | 982,287,414 | 5,340 | 890,673,226 |
| 特定施設 | 5,309 | 882,601,490 | 4,765 | 797,271,906 | 3,467 | 595,484,794 |
| 居宅サービス計画費 | 135,441 | 1,315,901,256 | 134,070 | 1,348,129,394 | 135,037 | 1,404,350,047 |
| その他単品計 | 175,727 | 3,629,093,953 | 169,277 | 3,316,906,414 | 166,671 | 3,067,066,106 |
| 福祉用具購入費 | 2,091 | 60,580,839 | 2,083 | 58,059,816 | 1,890 | 51,569,040 |
| 住宅改修費 | 1,518 | 137,478,021 | 1,387 | 128,205,500 | 1,521 | 142,620,481 |
| 施設サービス費 | 32,513 | 8,455,280,319 | 31,591 | 8,355,488,225 | 31,240 | 8,021,870,411 |
| 介護老人福祉施設 | 16,223 | 3,920,757,231 | 15,227 | 3,770,692,466 | 15,418 | 3,697,786,463 |
| 介護老人保健施設 | 12,727 | 3,204,228,412 | 12,297 | 3,079,089,658 | 11,815 | 2,925,692,965 |
| 介護療養型医療施設 | 3,563 | 1,330,294,676 | 4,067 | 1,505,706,101 | 4,007 | 1,398,390,983 |
| うち食費(再掲) | - | - | - | - | - | - |
| 介護老人福祉施設 | - | - | - | - | - | - |
| 介護老人保健施設 | - | - | - | - | - | - |
| 介護療養型医療施設 | - | - | - | - | - | - |
| 特定入所者サービス費 | 28,146 | 848,548,751 | 26,305 | 775,712,840 | 25,487 | 732,404,240 |
| 審査支払手数料 | 478,097 | 40,399,192 | 464,328 | 39,235,709 | 452,728 | 40,632,328 |
| 高額介護サービス費 | 46,278 | 465,862,348 | 44,038 | 440,341,913 | 43,404 | 424,655,226 |
| 高額医療合算介護サービス費 | - | - | - | - | - | - |
| 合 計 | 1,037,445 | 25,249,085,933 | 1,006,304 | 24,664,754,224 | 984,526 | 23,687,346,465 |

(2) 令和5年度月別支給額及び平成24～令和4年度支給額

* 決算に合致

| 審査月・支出決定月 | 4月 | | 5月 | | 6月 | | 7月 | |
|--------------------|---------|---------------|---------|---------------|---------|---------------|---------|---------------|
| | 件数 | 支給額 | 件数 | 支給額 | 件数 | 支給額 | 件数 | 支給額 |
| 居宅サービス | 47,383 | 1,934,929,570 | 47,334 | 1,867,964,903 | 47,657 | 1,946,573,044 | 47,738 | 1,906,983,567 |
| 〔介護給付〕 | 41,551 | 1,854,499,853 | 41,433 | 1,787,972,194 | 41,786 | 1,864,556,530 | 41,745 | 1,823,780,315 |
| 〔予防給付〕 | 5,832 | 80,429,717 | 5,901 | 79,992,709 | 5,871 | 82,016,514 | 5,993 | 83,203,252 |
| 訪問通所サービス | 34,781 | 1,584,519,137 | 34,869 | 1,521,235,967 | 34,969 | 1,590,349,024 | 35,047 | 1,559,156,737 |
| 〔介護給付〕 | 29,745 | 1,517,950,746 | 29,747 | 1,454,417,200 | 29,883 | 1,521,933,257 | 29,849 | 1,489,412,858 |
| 〔予防給付〕 | 5,036 | 66,568,391 | 5,122 | 66,818,767 | 5,086 | 68,415,767 | 5,198 | 69,743,879 |
| 訪問介護 | 7,662 | 703,413,942 | 7,742 | 688,196,160 | 7,714 | 711,561,833 | 7,661 | 690,729,624 |
| 〔介護給付〕 | 7,662 | 703,413,942 | 7,742 | 688,196,160 | 7,714 | 711,561,833 | 7,661 | 690,729,624 |
| 〔予防給付〕 | 0 | 0 | 0 | 0 | 0 | 0 | 0 | 0 |
| 訪問入浴介護 | 317 | 18,855,856 | 312 | 18,089,902 | 301 | 19,136,556 | 297 | 18,289,795 |
| 〔介護給付〕 | 315 | 18,808,825 | 312 | 18,089,902 | 301 | 19,136,556 | 297 | 18,289,795 |
| 〔予防給付〕 | 2 | 47,031 | 0 | 0 | 0 | 0 | 0 | 0 |
| 訪問看護 | 4,566 | 172,530,295 | 4,453 | 154,036,651 | 4,592 | 171,060,095 | 4,575 | 168,398,499 |
| 〔介護給付〕 | 3,960 | 155,195,406 | 3,809 | 136,871,264 | 3,973 | 153,505,618 | 3,938 | 150,332,700 |
| 〔予防給付〕 | 606 | 17,334,889 | 644 | 17,165,387 | 619 | 17,554,477 | 637 | 18,065,799 |
| 訪問リハビリテーション | 1,356 | 47,991,166 | 1,332 | 43,068,491 | 1,296 | 43,923,307 | 1,297 | 45,410,859 |
| 〔介護給付〕 | 1,127 | 40,764,923 | 1,104 | 36,358,802 | 1,065 | 36,776,992 | 1,067 | 38,321,407 |
| 〔予防給付〕 | 229 | 7,226,243 | 228 | 6,709,689 | 231 | 7,146,315 | 230 | 7,089,452 |
| 通所介護 | 4,543 | 341,450,224 | 4,679 | 325,548,736 | 4,625 | 343,297,971 | 4,643 | 333,912,537 |
| 〔介護給付〕 | 4,543 | 341,504,923 | 4,679 | 325,548,736 | 4,625 | 343,297,971 | 4,644 | 333,972,172 |
| 〔予防給付〕 | 0 | -54,699 | 0 | 0 | 0 | 0 | -1 | -59,635 |
| 通所リハビリテーション | 2,304 | 139,204,755 | 2,279 | 130,199,422 | 2,341 | 138,310,578 | 2,377 | 138,862,534 |
| 〔介護給付〕 | 1,630 | 116,730,777 | 1,578 | 106,839,113 | 1,578 | 114,312,238 | 1,622 | 114,100,647 |
| 〔予防給付〕 | 673 | 22,473,978 | 701 | 23,360,309 | 710 | 23,998,340 | 735 | 24,761,887 |
| 福祉用具貸与 | 14,033 | 161,072,899 | 14,072 | 162,096,605 | 14,100 | 163,058,684 | 14,197 | 163,552,889 |
| 〔介護給付〕 | 10,507 | 141,531,950 | 10,523 | 142,513,223 | 10,574 | 143,342,049 | 10,600 | 143,666,513 |
| 〔予防給付〕 | 3,526 | 19,540,949 | 3,549 | 19,583,382 | 3,526 | 19,716,635 | 3,597 | 19,886,376 |
| 短期入所サービス(小計) | 1,170 | 115,935,926 | 1,163 | 113,830,555 | 1,172 | 120,130,078 | 1,140 | 113,963,236 |
| 〔介護給付〕 | 1,154 | 115,234,622 | 1,152 | 113,498,538 | 1,159 | 119,625,009 | 1,126 | 113,457,105 |
| 〔予防給付〕 | 16 | 701,304 | 11 | 332,017 | 13 | 505,069 | 14 | 506,131 |
| 短期入所生活介護 | 1,077 | 107,896,846 | 1,077 | 106,906,907 | 1,066 | 111,167,754 | 1,052 | 106,403,870 |
| 〔介護給付〕 | 1,064 | 107,341,449 | 1,069 | 106,672,220 | 1,055 | 110,750,775 | 1,043 | 106,101,803 |
| 〔予防給付〕 | 13 | 555,397 | 8 | 234,687 | 11 | 417,379 | 9 | 302,067 |
| 短期入所療養介護 | 93 | 8,039,080 | 86 | 6,923,648 | 106 | 8,962,324 | 88 | 7,559,366 |
| 〔介護給付・老健〕 | 90 | 7,893,173 | 83 | 6,826,318 | 104 | 8,874,634 | 83 | 7,355,302 |
| 〔介護給付・病院等〕 | 0 | 0 | 0 | 0 | 0 | 0 | 0 | 0 |
| 〔予防給付・老健〕 | 3 | 145,907 | 3 | 97,330 | 2 | 87,690 | 5 | 204,064 |
| 〔予防給付・病院等〕 | 0 | 0 | 0 | 0 | 0 | 0 | 0 | 0 |
| 居宅療養管理指導 | 10,646 | 85,155,436 | 10,505 | 84,325,886 | 10,721 | 85,505,056 | 10,745 | 86,848,135 |
| 〔介護給付〕 | 9,967 | 80,200,934 | 9,840 | 79,644,853 | 10,052 | 80,785,150 | 10,071 | 81,789,375 |
| 〔予防給付〕 | 679 | 4,954,502 | 665 | 4,681,033 | 669 | 4,719,906 | 674 | 4,858,760 |
| 特定施設入居者生活介護 | 786 | 149,319,071 | 797 | 148,572,495 | 795 | 150,588,886 | 806 | 147,215,459 |
| 〔介護給付〕 | 685 | 141,113,551 | 694 | 140,411,603 | 692 | 142,213,114 | 699 | 139,120,977 |
| 〔予防給付〕 | 101 | 8,205,520 | 103 | 8,160,892 | 103 | 8,375,772 | 107 | 8,094,482 |
| 福祉用具購入 | 184 | 6,678,133 | 130 | 4,397,980 | 142 | 5,222,288 | 165 | 5,943,292 |
| 〔介護給付〕 | 133 | 5,187,300 | 85 | 3,001,127 | 100 | 3,823,252 | 24 | 4,576,100 |
| 〔予防給付〕 | 51 | 1,490,829 | 45 | 1,396,853 | 42 | 1,399,036 | 41 | 1,367,192 |
| 住宅改修費 | 132 | 11,702,040 | 129 | 11,214,872 | 140 | 12,455,408 | 135 | 12,539,168 |
| 〔介護給付〕 | 65 | 5,217,511 | 73 | 5,574,776 | 75 | 6,742,771 | 88 | 7,938,998 |
| 〔予防給付〕 | 67 | 6,484,529 | 56 | 5,640,096 | 65 | 5,712,637 | 47 | 4,600,170 |
| 介護予防支援・居宅介護支援 | 18,282 | 238,984,322 | 17,942 | 234,999,561 | 17,943 | 235,583,569 | 18,198 | 239,503,783 |
| 〔居宅介護支援〕 | 13,974 | 217,994,905 | 13,610 | 213,981,354 | 13,635 | 214,599,692 | 13,786 | 217,927,144 |
| 〔介護予防支援〕 | 4,308 | 20,989,417 | 4,332 | 21,018,207 | 4,308 | 20,983,877 | 4,412 | 21,576,639 |
| 地域密着型(介護予防)サービス | 3,806 | 463,572,846 | 3,815 | 450,418,168 | 3,875 | 465,495,241 | 3,913 | 463,728,144 |
| 〔介護給付〕 | 3,782 | 461,949,942 | 3,790 | 448,794,860 | 3,849 | 463,933,985 | 3,890 | 462,142,100 |
| 〔予防給付〕 | 26 | 1,622,901 | 25 | 1,633,302 | 26 | 1,657,246 | 23 | 1,586,044 |
| 定期巡回・随時対応訪問介護看護 | 210 | 40,867,032 | 223 | 42,908,332 | 220 | 41,988,919 | 217 | 41,614,165 |
| 夜間対応型訪問介護 | 0 | 0 | 0 | 0 | 0 | 0 | 0 | 0 |
| 認知症対応型通所介護 | 169 | 20,625,081 | 166 | 19,402,038 | 169 | 19,379,677 | 174 | 20,212,311 |
| 〔介護給付〕 | 169 | 20,625,081 | 166 | 19,402,038 | 169 | 19,379,677 | 174 | 20,212,311 |
| 〔予防給付〕 | 0 | 0 | 0 | 0 | 0 | 0 | 0 | 0 |
| 小規模多機能型居宅介護 | 325 | 64,952,739 | 326 | 66,868,479 | 329 | 64,438,086 | 338 | 68,817,875 |
| 〔介護給付〕 | 299 | 63,329,838 | 301 | 65,235,177 | 303 | 62,780,840 | 315 | 67,231,831 |
| 〔予防給付〕 | 26 | 1,622,901 | 25 | 1,633,302 | 26 | 1,657,246 | 23 | 1,586,044 |
| 認知症対応型共同生活介護 | 490 | 130,856,814 | 478 | 125,653,065 | 486 | 132,394,428 | 482 | 126,535,607 |
| 〔介護給付〕 | 490 | 130,856,814 | 478 | 125,653,065 | 486 | 132,394,428 | 482 | 126,535,607 |
| 〔予防給付〕 | 0 | 0 | 0 | 0 | 0 | 0 | 0 | 0 |
| 地域密着型特定施設 | 45 | 9,480,440 | 44 | 8,745,643 | 45 | 9,739,920 | 45 | 9,678,205 |
| 地域密着型介護老人福祉施設 | 67 | 20,000,062 | 66 | 19,069,079 | 64 | 18,955,537 | 63 | 18,068,989 |
| 複合型サービス | 60 | 18,928,138 | 56 | 17,649,989 | 53 | 16,992,980 | 65 | 20,420,596 |
| 地域密着型通所介護 | 2,440 | 157,862,540 | 2,456 | 150,121,543 | 2,509 | 161,605,694 | 2,529 | 158,380,396 |
| 施設サービス | 3,204 | 936,688,766 | 3,258 | 915,696,076 | 3,267 | 952,115,454 | 3,253 | 923,568,419 |
| 介護老人福祉施設 | 1,950 | 548,515,150 | 2,001 | 540,529,438 | 1,999 | 561,436,789 | 1,998 | 543,746,037 |
| 介護老人保健施設 | 1,169 | 356,844,128 | 1,171 | 347,526,079 | 1,184 | 361,768,115 | 1,179 | 352,676,054 |
| 介護療養型医療施設 | 14 | 4,727,565 | 14 | 4,595,768 | 14 | 4,584,740 | 11 | 3,518,122 |
| 介護医療院 | 71 | 26,601,923 | 72 | 23,044,791 | 70 | 24,325,810 | 65 | 23,628,206 |
| 特定入所者介護(予防)サービス費 | 2,554 | 71,908,379 | 2,577 | 70,535,451 | 2,573 | 73,426,817 | 2,554 | 70,699,645 |
| 〔介護給付〕 | 2,550 | 71,885,550 | 2,574 | 70,517,839 | 2,567 | 73,383,382 | 2,551 | 70,680,892 |
| 〔予防給付〕 | 4 | 22,829 | 3 | 17,612 | 6 | 43,435 | 3 | 18,753 |
| 計 | 75,545 | 3,664,464,056 | 75,185 | 3,555,227,011 | 75,597 | 3,690,871,821 | 75,956 | 3,622,966,018 |
| 〔介護給付〕 | 65,257 | 3,553,423,834 | 64,823 | 3,445,528,232 | 65,279 | 3,579,059,076 | 65,437 | 3,510,613,968 |
| 〔予防給付〕 | 10,288 | 111,040,222 | 10,362 | 109,698,779 | 10,318 | 111,812,745 | 10,519 | 112,352,050 |
| 高額介護(予防)サービス費 | 8,090 | 106,677,802 | 7,708 | 92,007,355 | 8,199 | 110,623,423 | 8,189 | 104,862,843 |
| 高額医療費合算介護(予防)サービス費 | 10 | 300,849 | 106 | 4,045,327 | 3,098 | 106,359,783 | 925 | 32,755,667 |
| 審査支払手数料 | 72,331 | 3,739,511 | 71,954 | 3,720,021 | 72,413 | 3,743,751 | 72,758 | 3,761,587 |
| 合 計 | 155,976 | 3,775,182,218 | 154,953 | 3,654,999,714 | 159,307 | 3,911,598,778 | 157,828 | 3,764,346,115 |

| 審査月・支出決定月 | 8月 | | 9月 | | 10月 | | 11月 | |
|--------------------|---------|---------------|---------|---------------|---------|---------------|---------|---------------|
| | 件数 | 支給額 | 件数 | 支給額 | 件数 | 支給額 | 件数 | 支給額 |
| 居宅サービス | 47,550 | 1,911,902,874 | 47,659 | 1,920,136,293 | 47,778 | 1,900,596,820 | 46,373 | 1,936,982,167 |
| （介護給付） | 41,475 | 1,827,276,051 | 41,550 | 1,834,290,196 | 41,609 | 1,813,613,740 | 40,690 | 1,851,344,326 |
| （予防給付） | 6,075 | 84,626,823 | 6,109 | 85,846,097 | 6,169 | 86,983,080 | 5,683 | 85,637,841 |
| 訪問通所サービス | 34,888 | 1,557,194,823 | 34,768 | 1,555,134,227 | 35,299 | 1,550,626,885 | 33,317 | 1,572,928,406 |
| （介護給付） | 29,629 | 1,486,517,440 | 29,483 | 1,483,174,032 | 29,924 | 1,476,989,106 | 28,458 | 1,500,917,367 |
| （予防給付） | 5,259 | 70,677,383 | 5,285 | 71,960,195 | 5,375 | 73,637,779 | 4,859 | 72,011,039 |
| 訪問介護 | 7,670 | 706,052,872 | 7,564 | 697,468,702 | 7,698 | 699,816,787 | 7,688 | 717,413,842 |
| （介護給付） | 7,670 | 706,052,872 | 7,564 | 697,468,702 | 7,698 | 699,816,787 | 7,688 | 717,413,842 |
| （予防給付） | 0 | 0 | 0 | 0 | 0 | 0 | 0 | 0 |
| 訪問入浴介護 | 283 | 17,323,204 | 285 | 17,474,519 | 290 | 17,359,745 | 295 | 16,951,558 |
| （介護給付） | 282 | 17,311,857 | 284 | 17,465,340 | 290 | 17,359,745 | 295 | 16,951,558 |
| （予防給付） | 1 | 11,347 | 1 | 9,179 | 0 | 0 | 0 | 0 |
| 訪問看護 | 4,443 | 156,646,590 | 4,634 | 168,356,187 | 4,700 | 163,266,413 | 4,641 | 165,171,272 |
| （介護給付） | 3,803 | 139,401,401 | 3,941 | 149,174,450 | 3,994 | 144,219,223 | 3,931 | 145,574,375 |
| （予防給付） | 640 | 17,245,189 | 690 | 19,181,737 | 706 | 19,047,190 | 710 | 19,596,897 |
| 訪問リハビリテーション | 1,288 | 43,547,556 | 1,279 | 43,252,541 | 1,281 | 43,829,048 | 1,302 | 45,833,227 |
| （介護給付） | 1,051 | 36,091,020 | 1,043 | 36,064,350 | 1,031 | 35,962,884 | 1,045 | 37,542,605 |
| （予防給付） | 237 | 7,456,536 | 236 | 7,188,191 | 250 | 7,866,164 | 257 | 8,290,622 |
| 通所介護 | 4,671 | 333,486,479 | 4,664 | 334,422,605 | 4,714 | 336,253,917 | 4,714 | 344,576,421 |
| （介護給付） | 4,671 | 333,486,479 | 4,664 | 334,422,605 | 4,713 | 336,264,854 | 4,714 | 344,576,421 |
| （予防給付） | 0 | 0 | 0 | 0 | 1 | -10,937 | 0 | 0 |
| 通所リハビリテーション | 2,387 | 136,737,401 | 2,352 | 133,623,500 | 2,409 | 136,565,723 | 2,445 | 140,965,155 |
| （介護給付） | 1,623 | 110,962,689 | 1,591 | 108,206,781 | 1,618 | 110,084,563 | 1,653 | 114,360,378 |
| （予防給付） | 764 | 25,774,702 | 753 | 25,416,719 | 791 | 26,481,060 | 792 | 26,604,777 |
| 福祉用具貸与 | 14,146 | 163,400,721 | 13,990 | 160,536,173 | 14,207 | 163,535,252 | 12,232 | 142,016,931 |
| （介護給付） | 10,529 | 143,211,112 | 10,385 | 140,371,804 | 10,580 | 143,280,950 | 9,132 | 124,498,188 |
| （予防給付） | 3,617 | 20,189,609 | 3,605 | 20,164,369 | 3,627 | 20,254,302 | 3,100 | 17,518,743 |
| 短期入所サービス(小計) | 1,204 | 121,190,040 | 1,203 | 123,567,503 | 1,225 | 120,001,164 | 1,200 | 123,526,751 |
| （介護給付） | 1,185 | 120,504,241 | 1,187 | 123,024,738 | 1,203 | 119,153,127 | 1,186 | 123,000,957 |
| （予防給付） | 19 | 685,799 | 16 | 542,765 | 22 | 848,037 | 14 | 525,794 |
| 短期入所生活介護 | 1,096 | 111,562,883 | 1,104 | 115,049,194 | 1,121 | 111,950,481 | 1,097 | 115,322,056 |
| （介護給付） | 1,080 | 110,984,514 | 1,092 | 114,637,070 | 1,103 | 111,265,616 | 1,086 | 114,963,929 |
| （予防給付） | 16 | 578,369 | 12 | 412,124 | 18 | 684,865 | 11 | 358,127 |
| 短期入所療養介護 | 108 | 9,627,157 | 99 | 8,518,309 | 104 | 8,050,683 | 103 | 8,204,695 |
| （介護給付・老健） | 105 | 9,519,727 | 94 | 8,311,882 | 99 | 7,855,246 | 99 | 7,972,829 |
| （介護給付・病院等） | 0 | 0 | 1 | 75,786 | 1 | 32,265 | 1 | 64,199 |
| （予防給付・老健） | 3 | 107,430 | 4 | 130,641 | 4 | 163,172 | 3 | 167,667 |
| （予防給付・病院等） | 0 | 0 | 0 | 0 | 0 | 0 | 0 | 0 |
| 居宅療養管理指導 | 10,677 | 85,372,772 | 10,876 | 87,532,750 | 10,461 | 83,949,749 | 11,062 | 88,755,432 |
| （介護給付） | 9,983 | 80,500,337 | 10,174 | 82,481,029 | 9,787 | 79,138,996 | 10,351 | 83,739,136 |
| （予防給付） | 694 | 4,872,435 | 702 | 5,051,721 | 674 | 4,810,753 | 711 | 5,016,296 |
| 特定施設入居者生活介護 | 781 | 148,145,239 | 812 | 153,901,813 | 793 | 146,019,022 | 794 | 151,771,578 |
| （介護給付） | 678 | 139,754,033 | 706 | 145,610,397 | 695 | 138,332,511 | 695 | 143,686,866 |
| （予防給付） | 103 | 8,391,206 | 106 | 8,291,416 | 98 | 7,686,511 | 99 | 8,084,712 |
| 福祉用具購入 | 141 | 4,677,985 | 154 | 5,461,483 | 146 | 4,950,049 | 160 | 5,830,958 |
| （介護給付） | 101 | 3,511,777 | 109 | 3,925,402 | 106 | 3,561,994 | 112 | 4,385,585 |
| （予防給付） | 40 | 1,166,208 | 50 | 1,535,081 | 47 | 1,388,055 | 48 | 1,445,373 |
| 住宅改修費 | 126 | 10,804,027 | 130 | 12,199,581 | 123 | 10,436,494 | 114 | 10,061,302 |
| （介護給付） | 73 | 6,345,769 | 65 | 5,349,877 | 85 | 6,743,627 | 56 | 4,507,115 |
| （予防給付） | 53 | 4,458,258 | 65 | 6,849,704 | 38 | 3,692,867 | 58 | 5,554,187 |
| 介護予防支援・居宅介護支援 | 18,017 | 235,927,133 | 18,025 | 234,655,037 | 18,013 | 235,203,687 | 18,143 | 236,956,928 |
| （居宅介護支援） | 13,574 | 214,083,248 | 13,567 | 212,974,511 | 13,540 | 213,380,794 | 13,605 | 214,843,717 |
| （介護予防支援） | 4,443 | 21,843,885 | 4,458 | 21,680,526 | 4,473 | 21,822,893 | 4,538 | 22,113,211 |
| 地域密着型（介護予防）サービス | 3,841 | 461,207,505 | 3,783 | 458,291,308 | 3,861 | 461,240,728 | 3,850 | 467,834,467 |
| （介護給付） | 3,810 | 459,252,032 | 3,754 | 456,426,411 | 3,826 | 459,089,535 | 3,812 | 465,725,189 |
| （予防給付） | 31 | 1,954,669 | 27 | 1,764,897 | 35 | 2,152,893 | 32 | 2,109,278 |
| 定期巡回・随時対応訪問介護看護 | 199 | 35,715,609 | 193 | 35,684,733 | 190 | 35,928,574 | 195 | 36,746,317 |
| 夜間対応型訪問介護 | 0 | 0 | 0 | 0 | 0 | 0 | 0 | 0 |
| 認知症対応型通所介護 | 163 | 18,019,379 | 173 | 19,099,145 | 171 | 19,371,457 | 180 | 19,785,941 |
| （介護給付） | 163 | 18,019,379 | 173 | 19,099,145 | 169 | 19,309,449 | 176 | 19,663,289 |
| （予防給付） | 0 | 0 | 0 | 0 | 2 | 62,008 | 4 | 122,652 |
| 小規模多機能型居宅介護 | 367 | 73,338,370 | 340 | 68,802,341 | 348 | 70,156,759 | 335 | 66,952,270 |
| （介護給付） | 336 | 71,383,701 | 313 | 67,037,444 | 315 | 68,065,874 | 307 | 64,865,644 |
| （予防給付） | 31 | 1,954,669 | 27 | 1,764,897 | 33 | 2,090,885 | 28 | 1,986,626 |
| 認知症対応型共同生活介護 | 480 | 131,178,701 | 478 | 128,442,519 | 479 | 125,208,562 | 481 | 130,322,311 |
| （介護給付） | 480 | 131,178,701 | 478 | 128,442,519 | 479 | 125,208,562 | 481 | 130,322,311 |
| （予防給付） | 0 | 0 | 0 | 0 | 0 | 0 | 0 | 0 |
| 地域密着型特定施設 | 43 | 9,608,134 | 49 | 10,582,205 | 45 | 9,615,344 | 44 | 9,610,913 |
| 地域密着型介護老人福祉施設 | 83 | 21,989,022 | 83 | 24,725,091 | 88 | 24,561,582 | 89 | 25,832,049 |
| 複合型サービス | 59 | 19,236,743 | 62 | 19,671,147 | 63 | 20,085,823 | 66 | 21,375,030 |
| 地域密着型通所介護 | 2,447 | 152,121,547 | 2,405 | 151,284,127 | 2,477 | 156,312,627 | 2,460 | 157,309,636 |
| 施設サービス | 3,248 | 946,580,583 | 3,204 | 935,366,421 | 3,252 | 923,231,842 | 3,238 | 944,116,747 |
| 介護老人福祉施設 | 1,992 | 556,310,284 | 1,981 | 553,822,513 | 2,011 | 546,948,496 | 1,993 | 559,021,445 |
| 介護老人保健施設 | 1,177 | 363,907,421 | 1,148 | 354,692,382 | 1,162 | 349,760,568 | 1,168 | 357,354,286 |
| 介護療養型医療施設 | 13 | 3,654,047 | 4 | 1,341,707 | 5 | 1,590,882 | 5 | 1,713,096 |
| 介護医療院 | 66 | 22,708,831 | 71 | 25,509,819 | 74 | 24,931,896 | 72 | 26,027,920 |
| 特定入所者介護(予防)サービス費 | 2,589 | 73,220,089 | 2,540 | 71,234,576 | 2,594 | 70,911,323 | 2,567 | 73,367,424 |
| （介護給付） | 2,582 | 73,182,905 | 2,534 | 71,188,726 | 2,582 | 70,810,261 | 2,561 | 73,333,555 |
| （予防給付） | 7 | 37,184 | 6 | 45,850 | 12 | 101,062 | 6 | 33,869 |
| 計 | 75,512 | 3,644,320,196 | 75,495 | 3,637,344,699 | 75,767 | 3,606,570,943 | 74,445 | 3,675,149,993 |
| （介護給付） | 64,863 | 3,530,233,169 | 64,780 | 3,519,622,544 | 64,993 | 3,490,430,093 | 64,080 | 3,558,256,234 |
| （予防給付） | 10,649 | 114,087,027 | 10,715 | 117,722,155 | 10,774 | 116,140,850 | 10,365 | 116,893,759 |
| 高額介護(予防)サービス費 | 8,270 | 111,563,950 | 8,311 | 106,532,123 | 8,170 | 109,538,071 | 8,027 | 107,471,308 |
| 高額医療費合算介護(予防)サービス費 | 837 | 28,214,344 | 135 | 4,728,094 | 76 | 2,508,475 | 48 | 1,403,150 |
| 審査支払手数料 | 72,322 | 3,739,047 | 72,346 | 3,740,287 | 72,571 | 3,751,920 | 71,245 | 3,683,366 |
| 合 計 | 156,941 | 3,787,837,537 | 156,287 | 3,752,345,203 | 156,584 | 3,722,369,409 | 153,765 | 3,787,707,817 |

| 審査月・支出決定月 | 12月 | | 1月 | | 2月 | | 3月 | |
|-------------------|---------|---------------|---------|---------------|---------|---------------|---------|---------------|
| | 件数 | 支給額 | 件数 | 支給額 | 件数 | 支給額 | 件数 | 支給額 |
| 居宅サービス | 50,547 | 1,949,591,719 | 48,427 | 1,929,346,759 | 48,408 | 1,893,032,748 | 47,737 | 1,849,255,242 |
| （介護給付） | 43,640 | 1,857,094,110 | 41,992 | 1,838,339,102 | 41,970 | 1,803,896,614 | 41,232 | 1,757,491,135 |
| （予防給付） | 6,907 | 92,497,609 | 6,435 | 91,007,657 | 6,438 | 89,136,134 | 6,505 | 91,764,107 |
| 訪問通所サービス | 37,287 | 1,592,094,816 | 35,331 | 1,572,860,138 | 35,100 | 1,539,554,525 | 34,798 | 1,512,908,731 |
| （介護給付） | 31,241 | 1,513,548,459 | 29,727 | 1,495,865,275 | 29,534 | 1,464,472,472 | 29,159 | 1,435,024,499 |
| （予防給付） | 6,046 | 78,546,357 | 5,604 | 76,994,863 | 5,566 | 75,082,053 | 5,639 | 77,884,232 |
| 訪問介護 | 7,683 | 702,863,834 | 7,659 | 714,751,098 | 7,662 | 716,742,420 | 7,526 | 688,090,457 |
| （介護給付） | 7,683 | 702,863,834 | 7,659 | 714,751,098 | 7,662 | 716,742,420 | 7,526 | 688,090,457 |
| （予防給付） | 0 | 0 | 0 | 0 | 0 | 0 | 0 | 0 |
| 訪問入浴介護 | 298 | 16,856,424 | 271 | 16,423,883 | 294 | 16,459,653 | 274 | 15,597,688 |
| （介護給付） | 298 | 16,856,424 | 271 | 16,423,883 | 294 | 16,459,653 | 274 | 15,597,688 |
| （予防給付） | 0 | 0 | 0 | 0 | 0 | 0 | 0 | 0 |
| 訪問看護 | 4,730 | 168,153,020 | 4,696 | 166,047,083 | 4,679 | 162,082,400 | 4,648 | 160,872,821 |
| （介護給付） | 4,019 | 148,430,910 | 3,986 | 146,702,701 | 3,961 | 142,880,422 | 3,914 | 140,983,105 |
| （予防給付） | 711 | 19,722,110 | 710 | 19,344,382 | 718 | 19,201,978 | 734 | 19,889,716 |
| 訪問リハビリテーション | 1,290 | 43,438,245 | 1,303 | 43,952,137 | 1,263 | 40,730,241 | 1,254 | 41,023,891 |
| （介護給付） | 1,026 | 35,271,010 | 1,038 | 35,927,703 | 1,002 | 33,388,285 | 991 | 33,362,742 |
| （予防給付） | 264 | 8,167,235 | 265 | 8,024,434 | 261 | 7,341,956 | 263 | 7,661,149 |
| 通所介護 | 4,749 | 339,608,154 | 4,717 | 329,822,695 | 4,657 | 313,578,619 | 4,624 | 316,146,668 |
| （介護給付） | 4,749 | 339,608,154 | 4,717 | 329,857,981 | 4,657 | 313,578,619 | 4,624 | 316,146,668 |
| （予防給付） | 0 | 0 | 0 | -35,286 | 0 | 0 | 0 | 0 |
| 通所リハビリテーション | 2,384 | 134,451,784 | 2,438 | 136,917,678 | 2,349 | 125,408,613 | 2,343 | 126,405,549 |
| （介護給付） | 1,598 | 107,941,369 | 1,605 | 108,074,893 | 1,554 | 98,511,687 | 1,506 | 97,991,439 |
| （予防給付） | 788 | 26,510,415 | 833 | 27,842,785 | 795 | 26,896,916 | 837 | 28,414,110 |
| 福祉用具貸与 | 16,153 | 186,723,355 | 14,247 | 164,945,564 | 14,196 | 164,552,579 | 14,129 | 164,771,657 |
| （介護給付） | 11,870 | 162,576,758 | 10,451 | 143,127,016 | 10,404 | 142,911,376 | 10,324 | 142,852,400 |
| （予防給付） | 4,283 | 24,146,597 | 3,796 | 21,818,548 | 3,792 | 21,641,203 | 3,805 | 21,919,257 |
| 短期入所サービス(小計) | 1,195 | 117,046,566 | 1,211 | 117,212,869 | 1,156 | 114,741,880 | 1,118 | 108,989,977 |
| （介護給付） | 1,179 | 116,481,212 | 1,188 | 116,319,969 | 1,144 | 114,371,562 | 1,103 | 108,315,348 |
| （予防給付） | 16 | 565,354 | 23 | 892,900 | 12 | 370,318 | 15 | 674,629 |
| 短期入所生活介護 | 1,110 | 109,808,818 | 1,111 | 110,011,196 | 1,055 | 106,644,109 | 1,024 | 101,375,731 |
| （介護給付） | 1,097 | 109,351,907 | 1,092 | 109,228,940 | 1,045 | 106,363,466 | 1,011 | 100,795,037 |
| （予防給付） | 13 | 456,911 | 19 | 717,256 | 10 | 280,643 | 13 | 580,694 |
| 短期入所療養介護 | 85 | 7,237,748 | 100 | 7,201,673 | 101 | 8,097,771 | 94 | 7,614,246 |
| （介護給付・老健） | 81 | 6,937,560 | 95 | 6,834,626 | 98 | 7,797,096 | 91 | 7,332,937 |
| （介護給付・病院等） | 1 | 191,745 | 1 | 191,403 | 1 | 211,000 | 1 | 187,374 |
| （予防給付・老健） | 3 | 108,443 | 4 | 175,644 | 2 | 89,675 | 2 | 93,935 |
| （予防給付・病院等） | 0 | 0 | 0 | 0 | 0 | 0 | 0 | 0 |
| 居宅療養管理指導 | 11,257 | 89,496,299 | 11,100 | 89,459,099 | 11,348 | 89,393,323 | 11,043 | 87,766,489 |
| （介護給付） | 10,515 | 84,276,805 | 10,391 | 84,451,308 | 10,593 | 84,275,112 | 10,299 | 82,620,555 |
| （予防給付） | 742 | 5,219,494 | 709 | 5,007,791 | 755 | 5,118,211 | 744 | 5,145,934 |
| 特定施設入居者生活介護 | 808 | 150,954,038 | 785 | 149,814,653 | 804 | 149,343,020 | 778 | 139,590,045 |
| （介護給付） | 705 | 142,787,634 | 686 | 141,702,550 | 699 | 140,777,468 | 671 | 131,530,733 |
| （予防給付） | 103 | 8,166,404 | 99 | 8,112,103 | 105 | 8,565,552 | 107 | 8,059,312 |
| 福祉用具購入 | 126 | 4,001,694 | 151 | 4,838,151 | 124 | 3,992,066 | 145 | 5,123,981 |
| （介護給付） | 81 | 2,703,743 | 99 | 3,539,052 | 78 | 2,760,436 | 100 | 4,064,079 |
| （予防給付） | 45 | 1,297,951 | 52 | 1,299,059 | 46 | 1,211,630 | 38 | 1,059,902 |
| 住宅改修費 | 125 | 10,368,846 | 116 | 9,890,317 | 115 | 9,713,598 | 127 | 11,681,387 |
| （介護給付） | 64 | 5,069,646 | 68 | 5,483,686 | 57 | 4,234,998 | 72 | 5,726,204 |
| （予防給付） | 61 | 5,299,200 | 48 | 4,406,631 | 58 | 5,478,600 | 55 | 5,955,183 |
| 介護予防支援・居宅介護支援 | 18,158 | 236,456,954 | 18,197 | 235,922,162 | 17,983 | 232,161,263 | 17,803 | 228,743,603 |
| （居宅介護支援） | 13,583 | 214,016,893 | 13,514 | 212,788,406 | 13,367 | 209,714,094 | 13,130 | 205,862,259 |
| （介護予防支援） | 4,575 | 22,440,061 | 4,683 | 23,133,756 | 4,616 | 22,447,169 | 4,673 | 22,881,344 |
| 地域密着型（介護予防）サービス | 3,840 | 466,543,462 | 3,802 | 465,972,442 | 3,733 | 455,791,515 | 3,784 | 441,379,007 |
| （介護給付） | 3,811 | 464,688,872 | 3,772 | 464,000,000 | 3,702 | 453,816,513 | 3,757 | 439,098,129 |
| （予防給付） | 29 | 1,856,652 | 30 | 1,971,762 | 31 | 1,975,002 | 34 | 2,280,879 |
| 定期巡回・随時対応訪問介護看護 | 206 | 39,347,972 | 188 | 35,946,923 | 198 | 38,246,524 | 183 | 35,458,692 |
| 夜間対応型訪問介護 | 0 | 0 | 0 | 0 | 0 | 0 | 0 | 0 |
| 認知症対応型通所介護 | 169 | 19,256,351 | 172 | 20,485,821 | 162 | 18,592,535 | 169 | 18,109,168 |
| （介護給付） | 168 | 19,228,795 | 171 | 20,451,369 | 161 | 18,564,979 | 167 | 18,055,786 |
| （予防給付） | 1 | 27,556 | 1 | 34,452 | 1 | 27,556 | 2 | 53,382 |
| 小規模多機能型居宅介護 | 347 | 69,686,741 | 352 | 71,434,165 | 355 | 71,446,193 | 354 | 69,294,600 |
| （介護給付） | 319 | 67,857,645 | 323 | 69,496,855 | 325 | 69,498,747 | 323 | 67,272,629 |
| （予防給付） | 28 | 1,829,096 | 29 | 1,937,310 | 30 | 1,947,446 | 31 | 2,021,971 |
| 認知症対応型共同生活介護 | 475 | 124,848,907 | 485 | 131,022,497 | 488 | 132,062,551 | 479 | 120,682,655 |
| （介護給付） | 475 | 124,848,907 | 485 | 131,022,497 | 488 | 132,062,551 | 478 | 120,477,129 |
| （予防給付） | 0 | 0 | 0 | 0 | 0 | 0 | 1 | 205,526 |
| 地域密着型特定施設 | 45 | 9,095,033 | 43 | 9,582,079 | 45 | 9,760,190 | 46 | 9,492,302 |
| 地域密着型介護老人福祉施設 | 93 | 26,717,367 | 93 | 27,976,369 | 94 | 27,856,829 | 92 | 25,766,150 |
| 複合型サービス | 67 | 22,345,524 | 66 | 22,082,131 | 64 | 21,223,607 | 61 | 19,874,072 |
| 地域密着型通所介護 | 2,438 | 155,245,567 | 2,403 | 147,442,457 | 2,327 | 136,603,086 | 2,400 | 142,701,368 |
| 施設サービス | 3,257 | 920,140,390 | 3,220 | 939,296,430 | 3,191 | 927,177,562 | 3,157 | 864,661,966 |
| 介護老人福祉施設 | 2,028 | 547,226,641 | 2,003 | 557,776,897 | 1,998 | 552,206,175 | 1,957 | 511,691,327 |
| 介護老人保健施設 | 1,154 | 346,538,490 | 1,140 | 354,997,547 | 1,129 | 350,833,569 | 1,129 | 330,587,474 |
| 介護療養型医療施設 | 5 | 1,655,872 | 5 | 1,406,065 | 4 | 1,216,567 | 0 | 0 |
| 介護医療院 | 70 | 24,719,387 | 72 | 25,115,921 | 60 | 22,921,251 | 71 | 22,383,165 |
| 特定入所者介護(予防)サービス費 | 2,584 | 71,402,957 | 2,596 | 72,906,443 | 2,533 | 72,381,071 | 2,494 | 66,927,712 |
| （介護給付） | 2,581 | 71,392,223 | 2,589 | 72,871,007 | 2,528 | 72,355,116 | 2,485 | 66,867,840 |
| （予防給付） | 3 | 10,734 | 7 | 35,436 | 5 | 25,955 | 9 | 59,872 |
| 計 | 78,637 | 3,658,506,022 | 76,509 | 3,658,172,704 | 76,087 | 3,594,249,823 | 75,247 | 3,467,772,898 |
| （介護給付） | 67,017 | 3,535,103,815 | 65,254 | 3,536,318,403 | 64,893 | 3,473,975,333 | 63,933 | 3,343,771,611 |
| （予防給付） | 11,620 | 123,402,207 | 11,255 | 121,854,301 | 11,194 | 120,274,490 | 11,314 | 124,001,287 |
| 高額介護(予防)サービス費 | 8,305 | 105,615,462 | 8,321 | 110,168,654 | 8,125 | 106,075,387 | 8,159 | 108,763,310 |
| 高額医療合算介護(予防)サービス費 | 30 | 894,500 | 18 | 609,350 | 14 | 384,814 | 12 | 440,147 |
| 審査支払手数料 | 75,457 | 3,901,126 | 73,280 | 3,788,575 | 72,965 | 3,772,289 | 72,132 | 3,729,224 |
| 合 計 | 162,429 | 3,768,917,110 | 158,128 | 3,772,739,283 | 157,191 | 3,704,482,313 | 155,550 | 3,580,705,579 |

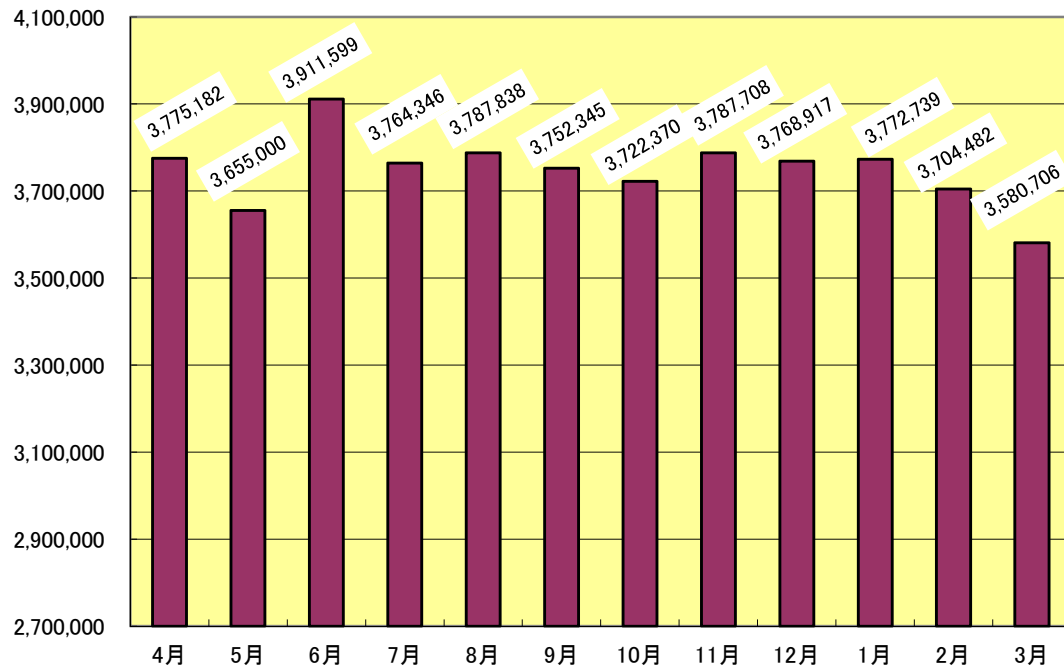
| | 令和5年度合計 A | | 令和4年度合計 B | | 前年度比A/B | |
|--------------------|-----------|----------------|-----------|----------------|---------|--------|
| | 件数 | 支給額 | 件数 | 支給額 | 件数 | 支給額 |
| 居宅サービス | 574,591 | 22,947,295,706 | 547,594 | 21,896,299,126 | 104.9% | 104.8% |
| （介護給付） | 500,673 | 21,914,154,166 | 478,938 | 20,968,372,382 | 104.5% | 104.5% |
| （予防給付） | 73,918 | 1,033,141,540 | 68,656 | 927,926,744 | 107.7% | 111.3% |
| 訪問通所サービス | 420,454 | 18,708,563,416 | 405,543 | 17,815,333,319 | 103.7% | 105.0% |
| （介護給付） | 356,379 | 17,840,222,711 | 346,127 | 17,052,966,285 | 103.0% | 104.6% |
| （予防給付） | 64,075 | 868,340,705 | 59,416 | 762,367,034 | 107.8% | 113.9% |
| 訪問介護 | 91,929 | 8,427,101,571 | 90,976 | 7,947,710,381 | 101.0% | 106.0% |
| （介護給付） | 91,929 | 8,427,101,571 | 90,976 | 7,947,710,381 | 101.0% | 106.0% |
| （予防給付） | 0 | 0 | 0 | 0 | - | - |
| 訪問入浴介護 | 3,517 | 208,818,783 | 3,806 | 217,699,713 | 92.4% | 95.9% |
| （介護給付） | 3,513 | 208,751,226 | 3,794 | 217,491,251 | 92.6% | 96.0% |
| （予防給付） | 4 | 67,557 | 12 | 208,462 | 33.3% | 32.4% |
| 訪問看護 | 55,357 | 1,976,621,326 | 51,683 | 1,891,577,049 | 107.1% | 104.5% |
| （介護給付） | 47,232 | 1,753,271,575 | 44,433 | 1,692,227,015 | 106.3% | 103.6% |
| （予防給付） | 8,125 | 223,349,751 | 7,250 | 199,350,034 | 112.1% | 112.0% |
| 訪問リハビリテーション | 15,541 | 526,000,709 | 15,580 | 522,053,955 | 99.7% | 100.8% |
| （介護給付） | 12,590 | 435,832,723 | 12,868 | 440,597,216 | 97.8% | 98.9% |
| （予防給付） | 2,951 | 90,167,986 | 2,712 | 81,456,739 | 108.8% | 110.7% |
| 通所介護 | 56,000 | 3,992,105,026 | 52,831 | 3,794,170,003 | 106.0% | 105.2% |
| （介護給付） | 56,000 | 3,992,265,583 | 52,831 | 3,794,560,584 | 106.0% | 105.2% |
| （予防給付） | 0 | -160,557 | 0 | -390,581 | - | 41.1% |
| 通所リハビリテーション | 28,408 | 1,617,652,692 | 26,194 | 1,551,827,651 | 108.5% | 104.2% |
| （介護給付） | 19,236 | 1,309,118,694 | 18,801 | 1,301,130,849 | 102.3% | 100.8% |
| （予防給付） | 9,172 | 308,535,998 | 7,393 | 250,696,802 | 124.1% | 123.1% |
| 福祉用具貸与 | 169,702 | 1,960,263,309 | 164,473 | 1,890,294,567 | 103.2% | 103.7% |
| （介護給付） | 125,879 | 1,713,883,339 | 122,424 | 1,659,248,989 | 102.8% | 103.3% |
| （予防給付） | 43,823 | 246,379,970 | 42,049 | 231,045,578 | 104.2% | 106.6% |
| 短期入所サービス(小計) | 14,157 | 1,410,136,545 | 13,572 | 1,369,582,233 | 104.3% | 103.0% |
| （介護給付） | 13,966 | 1,402,986,428 | 13,396 | 1,362,802,217 | 104.3% | 102.9% |
| （予防給付） | 191 | 7,150,117 | 176 | 6,780,016 | 108.5% | 105.5% |
| 短期入所生活介護 | 12,990 | 1,314,099,845 | 12,417 | 1,272,752,715 | 104.6% | 103.2% |
| （介護給付） | 12,837 | 1,308,421,326 | 12,289 | 1,268,176,515 | 104.5% | 103.2% |
| （予防給付） | 153 | 5,578,519 | 128 | 4,576,200 | 119.5% | 121.9% |
| 短期入所療養介護 | 1,167 | 96,036,700 | 1,155 | 96,829,518 | 101.0% | 99.2% |
| （介護給付・老健） | 1,122 | 93,511,330 | 1,107 | 94,625,702 | 101.4% | 98.8% |
| （介護給付・病院等） | 7 | 953,772 | 0 | 0 | - | - |
| （予防給付・老健） | 38 | 1,571,598 | 48 | 2,203,816 | 79.2% | 71.3% |
| （予防給付・病院等） | 0 | 0 | 0 | 0 | - | - |
| 居宅療養管理指導 | 130,441 | 1,043,360,426 | 118,800 | 937,915,015 | 109.8% | 111.2% |
| （介護給付） | 122,023 | 983,903,590 | 111,064 | 883,715,653 | 109.9% | 111.3% |
| （予防給付） | 8,418 | 59,456,836 | 7,736 | 54,199,362 | 108.8% | 109.7% |
| 特定施設入居者生活介護 | 9,539 | 1,785,235,319 | 9,679 | 1,773,468,559 | 98.6% | 100.7% |
| （介護給付） | 8,305 | 1,687,041,437 | 8,351 | 1,668,888,227 | 99.4% | 101.1% |
| （予防給付） | 1,234 | 98,193,882 | 1,328 | 104,580,332 | 92.9% | 93.9% |
| 福祉用具購入 | 1,768 | 61,118,060 | 1,748 | 57,407,363 | 101.1% | 106.5% |
| （介護給付） | 1,223 | 45,060,891 | 1,211 | 42,171,669 | 101.0% | 106.9% |
| （予防給付） | 545 | 16,057,169 | 537 | 15,235,694 | 101.5% | 105.4% |
| 住宅改修費 | 1,512 | 133,067,040 | 1,477 | 121,876,974 | 102.4% | 109.2% |
| （介護給付） | 841 | 68,934,978 | 831 | 66,145,506 | 101.2% | 104.2% |
| （予防給付） | 671 | 64,132,062 | 646 | 55,731,468 | 103.9% | 115.1% |
| 介護予防支援・居宅介護支援 | 216,704 | 2,825,098,002 | 209,839 | 2,731,631,738 | 103.3% | 103.4% |
| （居宅介護支援） | 162,885 | 2,562,167,017 | 159,071 | 2,486,028,572 | 102.4% | 103.1% |
| （介護予防支援） | 53,819 | 262,930,985 | 50,768 | 245,603,166 | 106.0% | 107.1% |
| 地域密着型(介護予防)サービス | 45,903 | 5,521,474,833 | 44,200 | 5,326,113,625 | 103.9% | 103.7% |
| （介護給付） | 45,554 | 5,498,909,308 | 43,870 | 5,304,692,264 | 103.8% | 103.7% |
| （予防給付） | 349 | 22,565,525 | 330 | 21,421,361 | 105.8% | 105.3% |
| 定期巡回・随時対応訪問介護看護 | 2,422 | 460,453,792 | 2,348 | 436,732,947 | 103.2% | 105.4% |
| 夜間対応型訪問介護 | 0 | 0 | 0 | 0 | - | - |
| 認知症対応型通所介護 | 2,037 | 232,338,904 | 2,176 | 259,519,197 | 93.6% | 89.5% |
| （介護給付） | 2,026 | 232,011,298 | 2,176 | 259,519,197 | 93.1% | 89.4% |
| （予防給付） | 11 | 327,606 | 0 | 0 | - | - |
| 小規模多機能型居宅介護 | 4,116 | 826,088,618 | 3,846 | 775,056,940 | 107.0% | 106.8% |
| （介護給付） | 3,779 | 804,056,225 | 3,518 | 754,131,446 | 107.4% | 106.6% |
| （予防給付） | 337 | 22,032,393 | 328 | 20,925,494 | 102.7% | 105.3% |
| 認知症対応型共同生活介護 | 5,781 | 1,539,208,617 | 5,742 | 1,519,476,470 | 100.7% | 101.3% |
| （介護給付） | 5,780 | 1,539,003,091 | 5,740 | 1,518,980,603 | 100.7% | 101.3% |
| （予防給付） | 1 | 205,526 | 2 | 495,867 | 50.0% | 41.4% |
| 地域密着型特定施設 | 539 | 114,990,408 | 562 | 117,613,667 | 95.9% | 97.8% |
| 地域密着型介護老人福祉施設 | 975 | 281,518,126 | 832 | 243,665,666 | 117.2% | 115.5% |
| 複合型サービス | 742 | 239,885,780 | 697 | 213,113,455 | 106.5% | 112.6% |
| 地域密着型通所介護 | 29,291 | 1,826,990,588 | 27,997 | 1,760,935,283 | 104.6% | 103.8% |
| 施設サービス | 38,749 | 11,128,640,656 | 38,543 | 10,961,940,671 | 100.5% | 101.5% |
| 介護老人福祉施設 | 23,911 | 6,579,231,192 | 23,675 | 6,454,022,349 | 101.0% | 101.9% |
| 介護老人保健施設 | 13,910 | 4,227,486,113 | 13,976 | 4,200,885,211 | 99.5% | 100.6% |
| 介護療養型医療施設 | 94 | 30,004,431 | 225 | 72,329,150 | 41.8% | 41.5% |
| 介護医療院 | 834 | 291,918,920 | 667 | 234,703,961 | 125.0% | 124.4% |
| 特定入所者介護(予防)サービス費 | 30,755 | 858,921,887 | 30,859 | 866,353,593 | 99.7% | 99.1% |
| （介護給付） | 30,684 | 858,469,296 | 30,796 | 866,038,793 | 99.6% | 99.1% |
| （予防給付） | 71 | 452,591 | 63 | 314,800 | 112.7% | 143.8% |
| 計 | 909,982 | 43,475,616,184 | 874,260 | 41,961,623,090 | 104.1% | 103.6% |
| （介護給付） | 780,609 | 42,076,336,312 | 753,260 | 40,695,389,857 | 103.6% | 103.4% |
| （予防給付） | 129,373 | 1,399,279,872 | 121,000 | 1,266,233,233 | 106.9% | 110.5% |
| 高額介護(予防)サービス費 | 97,874 | 1,279,899,688 | 96,635 | 1,222,754,833 | 101.3% | 104.7% |
| 高額医療療養費介護(予防)サービス費 | 5,309 | 182,644,500 | 5,285 | 179,107,425 | 100.5% | 102.0% |
| 審査支払手数料 | 871,774 | 45,070,704 | 836,438 | 43,243,834 | 104.2% | 104.2% |
| 合 計 | 1,884,939 | 44,983,231,076 | 1,812,618 | 43,406,729,182 | 104.0% | 103.6% |

| | 令和3年度合計 | | 令和2年度合計 | | 令和元年度合計 | | 平成30年度合計 | | 平成29年度合計 | |
|------------------|---------|----------------|---------|----------------|---------|----------------|----------|----------------|----------|----------------|
| | 件数 | 支給額 | 件数 | 支給額 | 件数 | 支給額 | 件数 | 支給額 | 件数 | 支給額 |
| 居宅サービス | 526,887 | 21,438,319,603 | 504,801 | 20,482,432,507 | 496,508 | 20,013,340,551 | 476,451 | 19,174,813,538 | 486,354 | 19,535,605,730 |
| 〔介護給付〕 | 458,597 | 20,509,591,043 | 438,073 | 19,574,924,966 | 430,955 | 19,116,351,116 | 418,394 | 18,404,728,970 | 402,030 | 18,096,929,341 |
| 〔予防給付〕 | 68,290 | 928,728,560 | 66,728 | 907,507,541 | 65,553 | 896,989,435 | 58,057 | 770,084,568 | 84,324 | 1,438,679,389 |
| 訪問通所サービス | 392,514 | 17,414,637,348 | 378,371 | 16,610,940,252 | 376,137 | 16,211,340,579 | 363,232 | 15,633,994,193 | 383,443 | 16,176,998,270 |
| 〔介護給付〕 | 333,409 | 16,652,911,671 | 320,639 | 15,870,403,803 | 319,607 | 15,477,502,900 | 313,002 | 14,997,763,459 | 306,247 | 14,870,604,744 |
| 〔予防給付〕 | 59,105 | 761,725,677 | 57,732 | 740,536,449 | 56,530 | 733,837,679 | 50,230 | 636,230,734 | 77,196 | 1,306,393,526 |
| 訪問介護 | 88,820 | 7,687,589,683 | 86,122 | 7,291,755,258 | 84,233 | 6,782,751,042 | 84,609 | 6,590,642,607 | 104,096 | 6,926,145,571 |
| 〔介護給付〕 | 88,820 | 7,687,589,683 | 86,122 | 7,291,755,258 | 84,233 | 6,782,751,042 | 84,594 | 6,590,405,967 | 84,438 | 6,532,344,747 |
| 〔予防給付〕 | 0 | 0 | 0 | 0 | 0 | 0 | 15 | 236,640 | 19,658 | 393,800,824 |
| 訪問入浴介護 | 3,937 | 229,750,612 | 3,619 | 213,582,001 | 3,475 | 201,755,796 | 3,591 | 211,482,991 | 3,543 | 203,809,387 |
| 〔介護給付〕 | 3,919 | 229,281,556 | 3,606 | 213,294,190 | 3,463 | 201,440,180 | 3,576 | 211,094,145 | 3,520 | 203,214,068 |
| 〔予防給付〕 | 18 | 469,056 | 13 | 287,811 | 12 | 315,616 | 15 | 388,846 | 23 | 595,319 |
| 訪問看護 | 47,838 | 1,763,056,087 | 43,344 | 1,565,883,107 | 41,598 | 1,518,342,712 | 39,089 | 1,436,654,145 | 35,703 | 1,307,564,160 |
| 〔介護給付〕 | 40,603 | 1,564,929,045 | 36,730 | 1,384,787,459 | 35,131 | 1,338,428,121 | 33,354 | 1,275,166,276 | 30,983 | 1,173,485,851 |
| 〔予防給付〕 | 7,235 | 198,127,042 | 6,614 | 181,095,648 | 6,467 | 179,914,591 | 5,735 | 161,487,869 | 4,720 | 134,078,309 |
| 訪問リハビリテーション | 15,588 | 523,149,784 | 14,318 | 484,018,228 | 13,597 | 455,532,877 | 12,628 | 415,983,655 | 12,029 | 398,960,438 |
| 〔介護給付〕 | 12,687 | 436,420,229 | 11,657 | 399,531,460 | 11,188 | 379,539,927 | 10,596 | 353,147,945 | 10,130 | 341,969,826 |
| 〔予防給付〕 | 2,901 | 86,729,555 | 2,661 | 84,486,768 | 2,409 | 75,992,950 | 2,032 | 62,835,710 | 1,899 | 56,990,612 |
| 通所介護 | 51,678 | 3,804,521,512 | 52,196 | 3,801,157,487 | 57,750 | 4,053,578,633 | 57,595 | 3,941,269,775 | 69,994 | 4,336,789,106 |
| 〔介護給付〕 | 51,678 | 3,805,153,748 | 52,196 | 3,802,612,587 | 57,752 | 4,054,690,660 | 57,576 | 3,941,525,408 | 57,551 | 3,989,184,801 |
| 〔予防給付〕 | 0 | -632,236 | 0 | -1,455,100 | -2 | -1,112,027 | 19 | -255,633 | 12,443 | 347,604,305 |
| 通所リハビリテーション | 25,719 | 1,581,813,338 | 25,540 | 1,518,561,509 | 26,919 | 1,549,787,718 | 24,308 | 1,454,858,902 | 23,810 | 1,492,796,185 |
| 〔介護給付〕 | 18,578 | 1,335,759,922 | 18,287 | 1,271,981,339 | 19,169 | 1,290,243,068 | 18,147 | 1,244,435,916 | 18,026 | 1,301,520,600 |
| 〔予防給付〕 | 7,141 | 246,053,416 | 7,253 | 246,580,170 | 7,750 | 259,544,650 | 6,161 | 210,422,986 | 5,784 | 191,275,585 |
| 福祉用具貸与 | 158,934 | 1,824,756,332 | 153,232 | 1,735,982,662 | 148,565 | 1,649,591,801 | 141,412 | 1,583,102,118 | 134,268 | 1,510,933,423 |
| 〔介護給付〕 | 117,124 | 1,583,777,488 | 112,041 | 1,506,441,510 | 108,671 | 1,430,409,902 | 105,159 | 1,381,987,802 | 101,599 | 1,328,884,851 |
| 〔予防給付〕 | 41,810 | 230,978,844 | 41,191 | 229,541,152 | 39,894 | 219,181,899 | 36,253 | 201,114,316 | 32,669 | 182,048,572 |
| 短期入所サービス(小計) | 13,111 | 1,383,594,112 | 13,316 | 1,426,748,068 | 16,375 | 1,589,672,710 | 16,656 | 1,580,859,076 | 16,178 | 1,522,773,659 |
| 〔介護給付〕 | 12,941 | 1,377,030,911 | 13,126 | 1,419,235,634 | 16,099 | 1,580,542,295 | 16,405 | 1,573,193,837 | 15,912 | 1,513,094,697 |
| 〔予防給付〕 | 170 | 6,563,201 | 190 | 7,512,434 | 276 | 9,130,415 | 251 | 7,665,239 | 266 | 9,678,962 |
| 短期入所生活介護 | 12,030 | 1,295,000,637 | 12,231 | 1,330,777,641 | 15,051 | 1,474,724,974 | 15,268 | 1,468,810,266 | 14,720 | 1,408,839,812 |
| 〔介護給付〕 | 11,889 | 1,289,459,112 | 12,052 | 1,323,598,330 | 14,792 | 1,466,099,568 | 15,029 | 1,461,614,676 | 14,456 | 1,399,416,569 |
| 〔予防給付〕 | 141 | 5,541,525 | 179 | 7,179,311 | 259 | 8,625,406 | 239 | 7,195,590 | 264 | 9,423,243 |
| 短期入所療養介護 | 1,081 | 88,593,475 | 1,085 | 95,970,427 | 1,324 | 114,947,736 | 1,388 | 112,048,810 | 1,456 | 113,933,847 |
| 〔介護給付・老健〕 | 1,051 | 87,555,109 | 1,074 | 95,637,304 | 1,307 | 114,442,727 | 1,376 | 111,579,161 | 1,432 | 112,794,365 |
| 〔介護給付・病院等〕 | 1 | 18,690 | 0 | 0 | 0 | 0 | 0 | 0 | 2 | 255,719 |
| 〔予防給付・老健〕 | 29 | 1,021,676 | 11 | 333,123 | 17 | 505,009 | 12 | 469,649 | 22 | 883,763 |
| 〔予防給付・病院等〕 | 0 | 0 | 0 | 0 | 0 | 0 | 0 | 0 | 0 | 0 |
| 居宅療養管理指導 | 111,542 | 878,495,318 | 103,882 | 811,476,879 | 95,494 | 743,328,357 | 89,044 | 682,764,126 | 79,558 | 614,255,100 |
| 〔介護給付〕 | 103,902 | 825,002,958 | 96,473 | 758,657,971 | 88,112 | 690,617,684 | 82,608 | 636,424,438 | 73,813 | 571,630,470 |
| 〔予防給付〕 | 7,640 | 53,492,360 | 7,409 | 52,818,908 | 7,382 | 52,710,673 | 6,436 | 46,339,688 | 5,745 | 42,624,630 |
| 特定施設入居者生活介護 | 9,720 | 1,761,592,825 | 9,232 | 1,633,267,308 | 8,502 | 1,468,998,905 | 7,519 | 1,277,196,143 | 7,175 | 1,221,578,701 |
| 〔介護給付〕 | 8,345 | 1,654,545,503 | 7,805 | 1,526,927,558 | 7,137 | 1,387,688,237 | 6,379 | 1,197,347,236 | 6,053 | 1,141,596,487 |
| 〔予防給付〕 | 1,375 | 106,947,322 | 1,397 | 106,639,750 | 1,365 | 101,310,668 | 1,140 | 79,848,907 | 1,117 | 79,982,271 |
| 福祉用具購入 | 1,927 | 59,872,723 | 1,817 | 59,362,595 | 1,901 | 59,767,038 | 1,796 | 55,124,774 | 1,944 | 59,802,935 |
| 〔介護給付〕 | 1,392 | 45,365,318 | 1,271 | 43,674,356 | 1,297 | 43,106,603 | 1,249 | 40,346,041 | 1,346 | 43,917,518 |
| 〔予防給付〕 | 535 | 14,507,405 | 546 | 15,688,239 | 604 | 16,660,435 | 547 | 14,778,733 | 598 | 15,885,417 |
| 住宅改修費 | 1,585 | 131,021,684 | 1,432 | 121,800,306 | 1,808 | 146,809,462 | 1,650 | 131,768,712 | 1,776 | 148,113,774 |
| 〔介護給付〕 | 897 | 71,316,770 | 830 | 69,802,026 | 1,038 | 80,853,836 | 958 | 76,636,136 | 1,029 | 84,923,623 |
| 〔予防給付〕 | 688 | 59,704,914 | 602 | 51,998,280 | 770 | 65,955,626 | 692 | 55,132,576 | 747 | 63,190,151 |
| 介護予防支援・居宅介護支援 | 203,810 | 2,631,673,001 | 197,312 | 2,478,954,766 | 194,065 | 2,419,810,162 | 186,887 | 2,336,902,684 | 197,289 | 2,315,390,518 |
| 〔居宅介護支援〕 | 153,416 | 2,388,951,791 | 147,667 | 2,245,967,342 | 145,894 | 2,193,918,275 | 143,392 | 2,132,497,077 | 141,187 | 2,052,471,538 |
| 〔介護予防支援〕 | 50,394 | 242,721,210 | 49,645 | 232,987,424 | 48,171 | 226,491,887 | 43,495 | 204,405,607 | 56,102 | 262,918,980 |
| 地域密着型〔介護予防〕サービス | 41,885 | 5,184,209,957 | 40,933 | 5,105,533,805 | 42,314 | 4,946,286,769 | 40,973 | 4,688,691,947 | 38,394 | 4,314,297,399 |
| 〔介護給付〕 | 41,568 | 5,162,161,443 | 40,576 | 5,082,190,090 | 41,911 | 4,921,115,376 | 40,622 | 4,664,932,210 | 38,130 | 4,297,284,271 |
| 〔予防給付〕 | 317 | 22,048,514 | 357 | 23,343,715 | 403 | 25,171,393 | 351 | 23,759,737 | 264 | 17,013,128 |
| 定期巡回・随時対応訪問介護看護 | 1,814 | 340,829,344 | 1,738 | 316,406,933 | 1,724 | 302,777,240 | 1,551 | 264,147,619 | 916 | 148,743,973 |
| 夜間対応型訪問介護 | 0 | 0 | 0 | 0 | 0 | 0 | 0 | 0 | 0 | 0 |
| 認知症対応型通所介護 | 2,219 | 261,874,172 | 2,422 | 281,357,757 | 2,823 | 305,595,303 | 2,853 | 309,316,120 | 2,927 | 327,203,065 |
| 〔介護給付〕 | 2,219 | 261,874,172 | 2,421 | 281,347,266 | 2,813 | 304,952,056 | 2,838 | 308,074,326 | 2,912 | 326,463,561 |
| 〔予防給付〕 | 0 | 0 | 1 | 10,491 | 10 | 643,247 | 15 | 1,241,794 | 15 | 739,504 |
| 小規模多機能型居宅介護 | 3,760 | 763,898,709 | 3,974 | 786,786,923 | 3,946 | 746,093,887 | 3,480 | 629,570,758 | 2,894 | 542,812,153 |
| 〔介護給付〕 | 3,448 | 742,924,317 | 3,623 | 764,297,210 | 3,553 | 721,565,741 | 3,160 | 610,661,010 | 2,651 | 527,838,877 |
| 〔予防給付〕 | 312 | 20,974,392 | 351 | 22,489,713 | 393 | 24,528,146 | 320 | 18,909,748 | 243 | 14,973,276 |
| 認知症対応型共同生活介護 | 5,840 | 1,525,982,282 | 5,754 | 1,499,030,221 | 5,524 | 1,413,863,622 | 5,416 | 1,358,317,325 | 5,213 | 1,308,827,946 |
| 〔介護給付〕 | 5,835 | 1,524,908,160 | 5,749 | 1,498,186,710 | 5,524 | 1,413,863,622 | 5,400 | 1,354,709,130 | 5,207 | 1,307,527,598 |
| 〔予防給付〕 | 5 | 1,074,122 | 5 | 843,511 | 0 | 0 | 16 | 3,608,195 | 6 | 1,300,348 |
| 地域密着型特定施設 | 588 | 121,617,540 | 567 | 114,514,480 | 557 | 109,906,231 | 557 | 111,077,816 | 490 | 99,266,802 |
| 地域密着型介護老人福祉施設 | 850 | 244,295,524 | 860 | 242,632,643 | 863 | 239,579,932 | 874 | 244,156,013 | 877 | 237,729,851 |
| 複合型サービス | 710 | 211,953,801 | 691 | 208,146,770 | 644 | 194,890,151 | 659 | 189,709,197 | 545 | 122,295,406 |
| 地域密着型通所介護 | 26,104 | 1,713,758,585 | 24,927 | 1,656,658,078 | 26,233 | 1,633,580,403 | 25,583 | 1,582,397,099 | 24,532 | 1,527,418,203 |
| 施設サービス | 37,498 | 10,521,809,662 | 36,149 | 10,030,119,630 | 34,825 | 9,477,080,497 | 34,591 | 9,134,898,005 | 32,542 | 8,447,292,974 |
| 介護老人福祉施設 | 23,207 | 6,254,880,876 | 22,293 | 5,954,770,954 | 21,200 | 5,571,313,778 | 21,039 | 5,383,451,172 | 19,475 | 4,889,366,854 |
| 介護老人保健施設 | 13,886 | 4,122,738,942 | 13,516 | 3,947,540,350 | 13,354 | 3,803,545,934 | 13,255 | 3,648,513,309 | 12,578 | 3,379,663,720 |
| 介護療養型医療施設 | 274 | 95,837,255 | 265 | 99,910,067 | 215 | 80,387,976 | 285 | 98,667,889 | 489 | 178,262,400 |
| 介護医療院 | 131 | 48,352,589 | 75 | 27,898,259 | 56 | 21,832,809 | | | | |
| 特定入所者介護(予防)サービス費 | 31,882 | 989,811,406 | 33,173 | 1,133,319,058 | 33,510 | 1,087,923,352 | 32,794 | 1,035,497,306 | 32,378 | 990,760,782 |
| 〔介護給付〕 | 31,814 | 989,196,933 | 33,077 | 1,132,288,104 | 33,387 | 1,087,031,298 | 32,706 | 1,034,947,456 | 32,222 | 989,903,172 |
| 〔予防給付〕 | 68 | 614,473 | 96 | 1,030,954 | 123 | 892,054 | 88 | 549,850 | 156 | 857,610 |
| 計 | 845,474 | 40,956,718,036 | 815,617 | 39,411,522,667 | 804,931 | 38,151,077,831 | 775,142 | 36,557,696,966 | 790,677 | 35,811,264,112 |
| 〔介護給付〕 | 725,182 | 39,688,392,960 | 697,643 | 38,178,966,514 | 689,307 | 36,918,857,001 | 671,912 | 35,488,985,895 | 648,486 | 34,012,719,437 |
| 〔予防給付〕 | 120,292 | 1,268,325,076 | 117,974 | 1,232,556,153 | 115,624 | 1,232,160,830 | 103,230 | 1,068,711,071 | 142,191 | 1,798,544,675 |
| 高額介護(予防)サービス費 | 94,803 | 1,201,518,331 | 93,302 | 1,170,584,090 | 82,983 | 1,061,373,163 | 83,715 | 960,029,639 | 80,848 | 899,846,921 |
| 高額療養費合算介護(予防) | | | | | | | | | | |

| | 平成28年度合計 | | 平成27年度合計 | | 平成26年度合計 | | 平成25年度合計 | | 平成24年度合計 | |
|-------------------|----------|----------------|----------|----------------|----------|----------------|----------|----------------|----------|----------------|
| | 件数 | 支給額 | 件数 | 支給額 | 件数 | 支給額 | 件数 | 支給額 | 件数 | 支給額 |
| 居宅サービス | 504,427 | 19,449,351,346 | 497,446 | 19,976,682,827 | 466,019 | 19,254,077,139 | 440,980 | 18,157,466,265 | 407,929 | 16,845,052,262 |
| 〔介護給付〕 | 384,962 | 17,130,292,108 | 383,896 | 17,716,954,862 | 358,702 | 16,864,776,002 | 341,397 | 15,945,019,685 | 320,112 | 14,894,898,485 |
| 〔予防給付〕 | 119,465 | 2,319,059,238 | 113,550 | 2,259,727,965 | 107,317 | 2,389,301,137 | 99,583 | 2,212,446,580 | 87,817 | 1,950,153,777 |
| 訪問通所サービス | 408,313 | 16,255,974,901 | 406,778 | 16,833,609,226 | 385,137 | 16,270,247,289 | 364,517 | 15,389,103,444 | 338,820 | 14,344,521,493 |
| 〔介護給付〕 | 295,279 | 14,058,588,494 | 299,139 | 14,687,684,748 | 283,645 | 14,021,999,693 | 270,505 | 13,315,160,577 | 255,786 | 12,513,529,044 |
| 〔予防給付〕 | 113,034 | 2,197,386,407 | 107,639 | 2,145,924,478 | 101,492 | 2,248,247,596 | 94,012 | 2,073,942,867 | 83,034 | 1,830,992,449 |
| 訪問介護 | 122,168 | 6,798,678,219 | 119,934 | 6,822,297,518 | 117,536 | 6,321,857,829 | 115,315 | 6,076,621,329 | 110,995 | 5,740,592,448 |
| 〔介護給付〕 | 81,983 | 6,004,496,810 | 79,409 | 5,811,009,128 | 76,850 | 5,476,881,666 | 75,069 | 5,240,007,744 | 72,572 | 4,949,179,849 |
| 〔予防給付〕 | 40,185 | 794,181,409 | 40,525 | 811,288,390 | 40,686 | 844,976,163 | 40,246 | 836,613,585 | 38,423 | 781,412,599 |
| 訪問入浴介護 | 3,451 | 198,490,872 | 3,465 | 196,945,509 | 3,668 | 203,340,332 | 3,751 | 204,501,924 | 3,857 | 212,861,492 |
| 〔介護給付〕 | 3,408 | 197,170,334 | 3,438 | 196,010,327 | 3,638 | 202,170,729 | 3,723 | 203,359,460 | 3,838 | 212,010,311 |
| 〔予防給付〕 | 43 | 1,320,538 | 27 | 935,182 | 30 | 1,169,603 | 28 | 1,142,464 | 19 | 851,181 |
| 訪問看護 | 33,539 | 1,243,397,368 | 31,258 | 1,170,317,303 | 29,614 | 1,127,628,053 | 28,544 | 1,090,579,258 | 26,184 | 1,006,911,413 |
| 〔介護給付〕 | 28,981 | 1,110,719,928 | 27,024 | 1,049,468,733 | 25,925 | 1,020,807,474 | 25,200 | 995,524,085 | 23,286 | 928,549,683 |
| 〔予防給付〕 | 4,558 | 132,677,440 | 4,234 | 120,848,570 | 3,689 | 106,820,579 | 3,344 | 95,055,173 | 2,898 | 76,361,730 |
| 訪問リハビリテーション | 10,398 | 334,233,169 | 8,876 | 270,956,857 | 8,663 | 258,318,596 | 8,148 | 234,926,057 | 7,125 | 195,329,529 |
| 〔介護給付〕 | 8,734 | 285,416,419 | 7,423 | 228,366,727 | 7,219 | 217,277,341 | 6,936 | 202,089,193 | 6,097 | 169,230,540 |
| 〔予防給付〕 | 1,664 | 48,816,750 | 1,453 | 42,590,130 | 1,444 | 41,041,255 | 1,212 | 32,836,864 | 1,028 | 26,098,989 |
| 通所介護 | 90,508 | 4,861,966,242 | 105,736 | 5,921,666,907 | 97,152 | 5,729,652,558 | 88,592 | 5,286,043,251 | 79,316 | 4,786,956,951 |
| 〔介護給付〕 | 58,423 | 3,971,109,452 | 75,000 | 5,048,505,101 | 69,051 | 4,784,121,628 | 63,745 | 4,459,932,246 | 58,528 | 4,090,799,203 |
| 〔予防給付〕 | 32,085 | 890,856,790 | 30,736 | 873,161,806 | 28,101 | 945,530,930 | 24,847 | 826,111,005 | 20,788 | 696,157,748 |
| 通所リハビリテーション | 21,838 | 1,400,251,138 | 20,022 | 1,315,411,156 | 19,857 | 1,367,171,604 | 18,791 | 1,312,433,482 | 17,945 | 1,297,218,776 |
| 〔介護給付〕 | 16,906 | 1,237,077,702 | 15,872 | 1,168,243,457 | 15,798 | 1,196,131,789 | 15,076 | 1,156,683,001 | 14,888 | 1,165,449,384 |
| 〔予防給付〕 | 4,932 | 163,173,436 | 4,350 | 147,167,699 | 4,059 | 1,179,039,815 | 3,715 | 1,155,750,481 | 3,056 | 131,769,392 |
| 福祉用具貸与 | 126,411 | 1,418,957,893 | 117,487 | 1,336,013,976 | 108,647 | 1,262,278,317 | 101,376 | 1,183,998,143 | 93,398 | 1,104,650,884 |
| 〔介護給付〕 | 96,844 | 1,252,597,849 | 91,173 | 1,168,081,275 | 85,184 | 1,124,609,066 | 80,756 | 1,057,564,848 | 75,576 | 998,310,074 |
| 〔予防給付〕 | 29,567 | 166,360,044 | 26,314 | 149,932,701 | 23,463 | 137,669,251 | 20,620 | 126,433,295 | 16,822 | 106,340,810 |
| 短期入所サービス(小計) | 16,015 | 1,499,597,680 | 16,236 | 1,541,352,493 | 15,663 | 1,463,803,755 | 15,285 | 1,329,042,055 | 13,979 | 1,120,750,569 |
| 〔介護給付〕 | 15,765 | 1,492,003,390 | 15,948 | 1,531,145,622 | 15,333 | 1,451,549,358 | 14,979 | 1,317,907,240 | 13,785 | 1,115,003,102 |
| 〔予防給付〕 | 250 | 7,594,290 | 288 | 10,206,871 | 330 | 12,254,397 | 306 | 11,134,815 | 194 | 5,747,467 |
| 短期入所生活介護 | 14,626 | 1,384,096,934 | 14,801 | 1,418,771,093 | 14,258 | 1,352,981,124 | 13,739 | 1,208,729,660 | 11,905 | 973,721,750 |
| 〔介護給付〕 | 14,393 | 1,377,029,506 | 14,528 | 1,409,031,856 | 13,942 | 1,341,161,318 | 13,444 | 1,197,941,615 | 11,738 | 969,000,019 |
| 〔予防給付〕 | 233 | 7,067,428 | 273 | 9,739,237 | 316 | 11,819,806 | 295 | 10,788,045 | 167 | 4,721,731 |
| 短期入所療養介護 | 1,389 | 115,500,746 | 1,435 | 122,581,400 | 1,405 | 110,822,631 | 1,546 | 120,312,395 | 2,074 | 147,028,819 |
| 〔介護給付・老健〕 | 1,372 | 114,973,884 | 1,420 | 122,113,766 | 1,391 | 110,388,040 | 1,535 | 119,965,625 | 2,047 | 146,003,083 |
| 〔介護給付・病院等〕 | 0 | 0 | 0 | 0 | 0 | 0 | 0 | 0 | 0 | 0 |
| 〔予防給付・老健〕 | 17 | 526,862 | 15 | 467,634 | 14 | 434,591 | 11 | 346,770 | 27 | 1,025,736 |
| 〔予防給付・病院等〕 | 0 | 0 | 0 | 0 | 0 | 0 | 0 | 0 | 0 | 0 |
| 居宅療養管理指導 | 73,386 | 557,304,953 | 68,201 | 518,752,900 | 59,173 | 454,519,851 | 55,273 | 428,301,762 | 49,433 | 387,909,178 |
| 〔介護給付〕 | 68,251 | 518,912,365 | 63,489 | 483,626,479 | 54,718 | 421,663,218 | 51,111 | 397,205,126 | 45,795 | 360,181,880 |
| 〔予防給付〕 | 5,135 | 38,392,588 | 4,712 | 35,126,421 | 4,455 | 32,856,633 | 4,162 | 31,096,636 | 3,638 | 27,727,298 |
| 特定施設入居者生活介護 | 6,713 | 1,136,473,812 | 6,231 | 1,082,968,208 | 6,046 | 1,065,506,244 | 5,905 | 1,011,019,004 | 5,697 | 991,871,022 |
| 〔介護給付〕 | 5,667 | 1,060,787,859 | 5,320 | 1,014,498,013 | 5,006 | 969,563,733 | 4,802 | 914,746,744 | 4,746 | 906,184,459 |
| 〔予防給付〕 | 1,046 | 75,685,953 | 911 | 68,470,195 | 1,040 | 95,942,511 | 1,103 | 96,272,262 | 951 | 85,686,563 |
| 福祉用具購入 | 2,030 | 59,587,353 | 2,020 | 61,068,960 | 2,105 | 61,441,859 | 2,210 | 66,414,035 | 2,129 | 65,049,487 |
| 〔介護給付〕 | 1,406 | 43,125,238 | 1,374 | 42,983,396 | 1,411 | 44,557,973 | 1,510 | 47,581,646 | 1,504 | 47,987,458 |
| 〔予防給付〕 | 624 | 16,462,115 | 646 | 18,075,564 | 694 | 16,883,886 | 700 | 18,832,389 | 625 | 17,062,031 |
| 住宅改修費 | 1,805 | 148,082,842 | 1,825 | 159,525,920 | 1,833 | 159,066,166 | 1,795 | 167,510,213 | 1,858 | 167,499,233 |
| 〔介護給付〕 | 1,042 | 84,476,162 | 1,056 | 93,336,547 | 1,063 | 90,526,865 | 997 | 90,307,990 | 1,074 | 92,995,587 |
| 〔予防給付〕 | 763 | 63,606,680 | 769 | 66,189,373 | 770 | 68,539,301 | 798 | 77,202,223 | 784 | 74,503,646 |
| 介護予防支援・居宅介護支援 | 211,743 | 2,351,762,363 | 203,000 | 2,278,238,331 | 192,901 | 2,161,761,693 | 183,016 | 2,039,846,687 | 168,430 | 1,919,743,527 |
| 〔居宅介護支援〕 | 136,916 | 1,999,564,742 | 130,492 | 1,937,327,477 | 123,591 | 1,847,286,613 | 117,589 | 1,743,765,365 | 109,743 | 1,653,402,653 |
| 〔介護予防支援〕 | 74,827 | 352,197,621 | 72,508 | 340,910,854 | 69,310 | 314,475,080 | 65,427 | 296,081,322 | 58,687 | 266,340,874 |
| 地域密着型(介護予防)サービス | 34,681 | 3,880,322,463 | 11,969 | 2,334,848,786 | 9,576 | 1,938,241,934 | 8,928 | 1,789,658,656 | 8,960 | 1,763,903,007 |
| 〔介護給付〕 | 34,485 | 3,867,764,226 | 11,835 | 2,327,966,446 | 9,507 | 1,934,371,541 | 8,877 | 1,785,130,714 | 8,921 | 1,761,837,055 |
| 〔予防給付〕 | 196 | 12,558,237 | 134 | 6,882,340 | 69 | 3,870,393 | 51 | 4,527,942 | 39 | 2,065,952 |
| 定期巡回・随時対応訪問介護看護 | 924 | 143,549,423 | 880 | 141,668,449 | 343 | 52,196,007 | 32 | 3,280,974 | | |
| 夜間対応型訪問介護 | 0 | 0 | 0 | 0 | 0 | 0 | 0 | 0 | 0 | 0 |
| 認知症対応型通所介護 | 2,881 | 312,716,150 | 3,017 | 312,187,348 | 2,668 | 283,387,195 | 2,729 | 286,377,390 | 2,886 | 296,212,614 |
| 〔介護給付〕 | 2,862 | 312,293,191 | 3,003 | 311,747,924 | 2,668 | 283,387,195 | 2,724 | 286,249,373 | 2,870 | 295,649,170 |
| 〔予防給付〕 | 19 | 422,959 | 14 | 439,424 | 0 | 0 | 5 | 128,017 | 16 | 563,444 |
| 小規模多機能型居宅介護 | 2,486 | 465,430,415 | 1,825 | 339,736,047 | 1,021 | 203,482,325 | 839 | 163,500,055 | 812 | 161,366,175 |
| 〔介護給付〕 | 2,312 | 454,708,035 | 1,706 | 333,308,974 | 953 | 199,767,622 | 803 | 161,456,186 | 789 | 159,883,867 |
| 〔予防給付〕 | 174 | 10,722,380 | 119 | 6,427,173 | 68 | 3,714,703 | 36 | 2,043,869 | 23 | 1,502,508 |
| 認知症対応型共同生活介護 | 4,975 | 1,232,521,392 | 4,974 | 1,244,663,771 | 4,661 | 1,189,104,095 | 4,460 | 1,132,488,319 | 4,392 | 1,102,604,296 |
| 〔介護給付〕 | 4,969 | 1,231,108,494 | 4,973 | 1,244,648,028 | 4,660 | 1,188,948,405 | 4,450 | 1,130,132,263 | 4,392 | 1,102,604,296 |
| 〔予防給付〕 | 6 | 1,412,898 | 1 | 15,743 | 1 | 155,890 | 10 | 2,356,056 | 0 | 0 |
| 地域密着型特定施設 | 495 | 95,849,275 | 456 | 86,573,162 | 349 | 70,476,807 | 344 | 70,159,104 | 342 | 69,405,343 |
| 地域密着型介護老人福祉施設 | 851 | 226,864,756 | 791 | 204,962,329 | 534 | 139,595,505 | 524 | 133,852,814 | 528 | 134,314,579 |
| 複合型サービス | 186 | 41,180,896 | 26 | 5,057,680 | | | | | | |
| 地域密着型通所介護 | 21,886 | 1,362,210,156 | | | | | | | | |
| 施設サービス | 32,158 | 8,298,981,685 | 31,602 | 8,209,255,868 | 31,712 | 8,381,195,164 | 31,438 | 8,235,978,040 | 30,467 | 8,005,546,642 |
| 介護老人福祉施設 | 18,896 | 4,651,787,315 | 18,259 | 4,557,556,698 | 17,955 | 4,555,574,984 | 17,241 | 4,339,331,045 | 16,016 | 4,017,184,500 |
| 介護老人保健施設 | 12,336 | 3,298,176,045 | 12,283 | 3,255,934,282 | 12,529 | 3,355,527,540 | 12,799 | 3,366,712,372 | 12,850 | 3,394,480,116 |
| 介護療養型医療施設 | 926 | 349,018,325 | 1,060 | 395,764,888 | 1,228 | 470,092,640 | 1,398 | 529,934,623 | 1,601 | 593,882,026 |
| 介護医療院 | | | | | | | | | | |
| 特定入所者介護(予防)サービス費 | 31,689 | 1,030,431,975 | 32,972 | 1,113,049,066 | 34,527 | 1,114,273,174 | 33,852 | 1,055,867,801 | 31,359 | 960,682,474 |
| 〔介護給付〕 | 31,597 | 1,029,822,905 | 32,815 | 1,111,740,191 | 34,307 | 1,112,047,874 | 33,665 | 1,053,993,896 | 31,266 | 960,083,274 |
| 〔予防給付〕 | 92 | 609,070 | 157 | 1,308,875 | 220 | 2,225,300 | 187 | 1,873,905 | 93 | 599,200 |
| 計 | 818,533 | 35,218,520,027 | 780,834 | 34,132,669,758 | 738,673 | 33,070,557,129 | 702,219 | 31,512,741,697 | 651,132 | 29,727,476,632 |
| 〔介護給付〕 | 622,566 | 32,454,027,066 | 593,070 | 31,439,574,787 | 560,293 | 30,274,762,032 | 535,473 | 28,901,777,336 | 503,087 | 27,416,751,152 |
| 〔予防給付〕 | 195,967 | 2,664,492,961 | 187,764 | 2,693,094,971 | 178,380 | 2,795,295,097 | 166,746 | 2,610,964,361 | 148,045 | 2,310,725,480 |
| 高額介護(予防)サービス費 | 79,881 | 858,070,076 | 72,635 | 754,236,060 | 66,818 | 675,357,502 | 63,525 | 635,758,585 | 58,351 | 591,057,589 |
| 高額医療合算介護(予防)サービス費 | 2,411 | 74,974,904 | 3,916 | 123,166,985 | 3,188 | 102,383,826 | 3,032 | 95,149,332 | 4,206 | 129,768,212 |
| 審査支払手数料 | 779, | | | | | | | | | |

保険給付費 月別推移

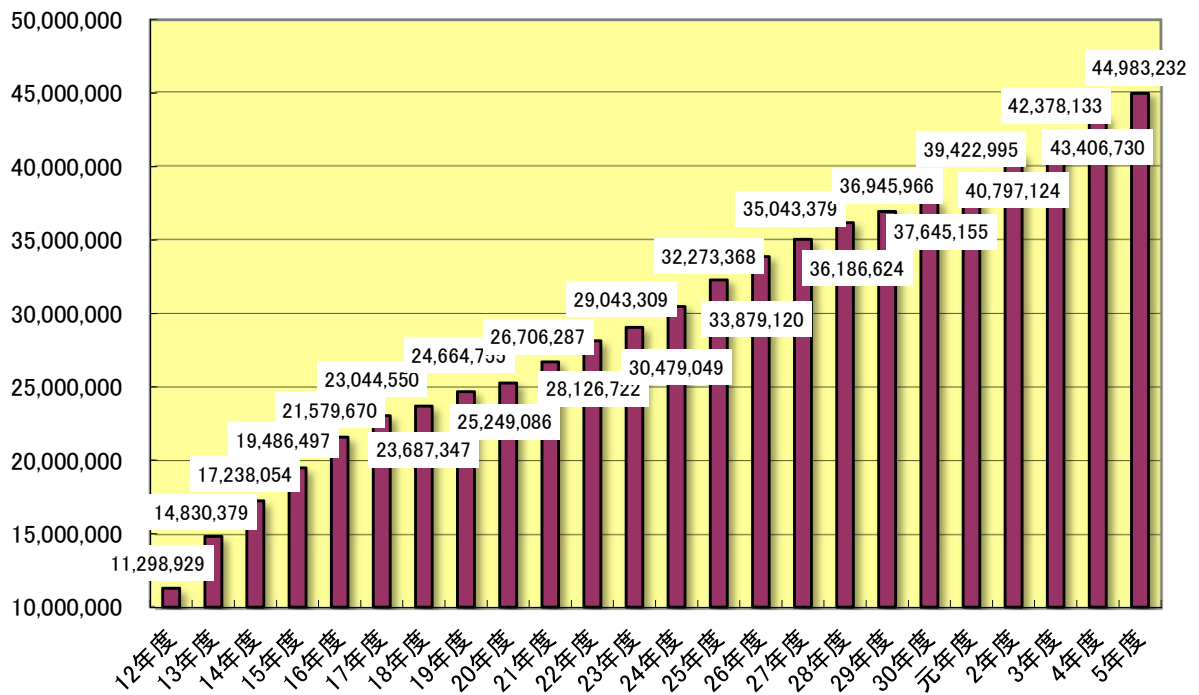
(単位: 千円)



(審査月)

(単位: 千円)

保険給付費合計 年度別推移



4 負担割合証交付状況 (各年度 3月31日現在) (単位:人)

| | 1割 | 2割 | 3割 | 合 計 |
|---------|--------|-------|-------|--------|
| 3年度 | 27,581 | 1,289 | 967 | 29,837 |
| 4年度A | 28,294 | 1,245 | 1,056 | 30,595 |
| 5年度B | 28,606 | 1,147 | 1,046 | 30,799 |
| 前年度比B/A | 101.1% | 92.1% | 99.1% | 100.7% |

5 減免認定状況

(1) 食費・居住費に係る負担限度額認定

(単位:件)

| | | 介護老人 福祉施設 | 介護老人 保健施設 | 介護療養型 医療施設 | 地域密着型 サービス | その他 | 合 計 | 前年度比 B/A |
|------|-------|--------------|--------------|---------------|---------------|-------|-------|-------------|
| 3年度 | 第1段階 | 394 | 235 | 5 | 14 | 207 | 855 | |
| | 第2段階 | 388 | 232 | 5 | 14 | 204 | 843 | |
| | 第3段階① | 438 | 261 | 5 | 16 | 231 | 951 | |
| | 第3段階② | 883 | 527 | 10 | 32 | 466 | 1,918 | |
| | 小 計 | 2,103 | 1,255 | 25 | 76 | 1,108 | 4,567 | |
| 4年度A | 第1段階 | 409 | 241 | 4 | 14 | 227 | 895 | 104.7% |
| | 第2段階 | 421 | 248 | 4 | 15 | 235 | 923 | 109.5% |
| | 第3段階① | 377 | 222 | 4 | 13 | 209 | 825 | 86.8% |
| | 第3段階② | 952 | 561 | 9 | 33 | 529 | 2,084 | 108.7% |
| | 小 計 | 2,159 | 1,272 | 21 | 75 | 1,200 | 4,727 | 103.5% |
| 5年度B | 第1段階 | 406 | 236 | 3 | 17 | 241 | 903 | 100.9% |
| | 第2段階 | 396 | 230 | 2 | 16 | 237 | 881 | 95.4% |
| | 第3段階① | 379 | 220 | 1 | 15 | 228 | 843 | 102.2% |
| | 第3段階② | 892 | 518 | 4 | 36 | 532 | 1,982 | 95.1% |
| | 小 計 | 2,073 | 1,204 | 10 | 84 | 1,238 | 4,609 | 97.5% |

(2) 利用者負担減額・免除認定

(単位:件)

| | 法定 | 災害 | 合 計 |
|-----|----|----|-----|
| 3年度 | 17 | 2 | 19 |
| 4年度 | 16 | 0 | 16 |
| 5年度 | 12 | 6 | 18 |

(3) 介護老人福祉施設旧措置入所者に係る減額・免除認定

(単位:件)

(単位:件)

| | 特定標準負担 | 合 計 | 前年度比 B/A |
|------|--------|-----|-------------|
| 3年度 | 第1段階 | 0 | |
| | 第2段階 | 2 | |
| | 第3段階 | 0 | |
| | 課税 | 0 | |
| 4年度A | 第1段階 | 0 | 100.0% |
| | 第2段階 | 2 | |
| | 第3段階 | 0 | |
| | 課税 | 0 | |
| 5年度B | 第1段階 | 0 | 50.0% |
| | 第2段階 | 1 | |
| | 第3段階 | 0 | |
| | 課税 | 0 | |

| | 減 免 (本人負担 3~10%) | 免 除 (本人負担 0%) | 合 計 |
|-----|------------------------|---------------------|-----|
| 3年度 | 2 | 0 | 2 |
| 4年度 | 2 | 0 | 2 |
| 5年度 | 1 | 0 | 1 |

※ 旧措置入所者は課税対象者も認定者として含まれる。

6 高額介護(予防)サービス費支給状況

| | | | 世 帯 合 算 | そ の 他 | 合 計 | 前年度比 |
|-------------|------------------------|---------|-------------|---------------|---------------|---------|
| 3 年 度 | 第1段階 (上限額:15,000円) | 件 数 (件) | 0 | 21,763 | 21,763 | |
| | | 支給額 (円) | 0 | 253,675,410 | 253,675,410 | |
| | 第2段階 (上限額:15,000円) | 件 数 (件) | 1,442 | 42,619 | 44,061 | |
| | | 支給額 (円) | 13,091,378 | 578,694,254 | 591,785,632 | |
| | 第3段階 (上限額:24,600円) | 件 数 (件) | 3,017 | 16,753 | 19,770 | |
| | | 支給額 (円) | 28,240,797 | 136,334,557 | 164,575,354 | |
| | 第4段階Ⅰ (上限額:44,400円) | 件 数 (件) | 3,933 | 5,164 | 9,097 | |
| | | 支給額 (円) | 56,866,110 | 132,868,219 | 189,734,329 | |
| | 第4段階Ⅱ (上限額:93,000円) | 件 数 (件) | 41 | 57 | 98 | |
| | | 支給額 (円) | 874,236 | 699,686 | 1,573,922 | |
| 4 年 度 | 第1段階 (上限額:15,000円) | 件 数 (件) | 5 | 22,348 | 22,353 | 102.7% |
| | | 支給額 (円) | 64,572 | 267,779,028 | 267,843,600 | 105.6% |
| | 第2段階 (上限額:15,000円) | 件 数 (件) | 1,644 | 42,419 | 44,063 | 100.0% |
| | | 支給額 (円) | 16,620,490 | 585,695,219 | 602,315,709 | 101.8% |
| | 第3段階 (上限額:24,600円) | 件 数 (件) | 3,166 | 17,944 | 21,110 | 106.8% |
| | | 支給額 (円) | 29,905,890 | 149,444,700 | 179,350,590 | 109.0% |
| | 第4段階Ⅰ (上限額:44,400円) | 件 数 (件) | 4,134 | 4,691 | 8,825 | 97.0% |
| | | 支給額 (円) | 56,435,698 | 112,257,168 | 168,692,866 | 88.9% |
| | 第4段階Ⅱ (上限額:93,000円) | 件 数 (件) | 89 | 189 | 278 | 283.7% |
| | | 支給額 (円) | 1,425,832 | 3,099,791 | 4,525,623 | 287.5% |
| 5 年 度 | 第1段階 (上限額:15,000円) | 件 数 (件) | 2 | 4 | 6 | 150.0% |
| | | 支給額 (円) | 3,465 | 22,982 | 26,447 | 138.6% |
| | 第2段階 (上限額:15,000円) | 件 数 (件) | 9,040 | 87,595 | 96,635 | 101.9% |
| | | 支給額 (円) | 104,455,947 | 1,118,298,888 | 1,222,754,835 | 101.8% |
| | 第3段階 (上限額:24,600円) | 件 数 (件) | 5 | 22,817 | 22,822 | 102.1% |
| | | 支給額 (円) | 47,227 | 285,826,152 | 285,873,379 | 106.7% |
| | 第4段階Ⅰ (上限額:44,400円) | 件 数 (件) | 1,573 | 41,804 | 43,377 | 98.4% |
| | | 支給額 (円) | 15,307,583 | 595,447,116 | 610,754,699 | 101.4% |
| | 第4段階Ⅱ (上限額:93,000円) | 件 数 (件) | 2,929 | 19,174 | 22,103 | 104.7% |
| | | 支給額 (円) | 28,321,016 | 166,669,203 | 194,990,219 | 108.7% |
| 6 年 度 | 第1段階 (上限額:15,000円) | 件 数 (件) | 4,294 | 4,970 | 9,264 | 105.0% |
| | | 支給額 (円) | 59,080,707 | 124,639,971 | 183,720,678 | 108.9% |
| | 第2段階 (上限額:15,000円) | 件 数 (件) | 78 | 199 | 277 | 99.6% |
| | | 支給額 (円) | 1,052,251 | 3,171,130 | 4,223,381 | 93.3% |
| | 第3段階 (上限額:24,600円) | 件 数 (件) | 28 | 3 | 31 | 516.7% |
| | | 支給額 (円) | 312,138 | 25,194 | 337,332 | 1275.5% |
| | 第4段階Ⅰ (上限額:44,400円) | 件 数 (件) | 8,907 | 88,967 | 97,874 | 101.3% |
| | | 支給額 (円) | 104,120,922 | 1,175,778,766 | 1,279,899,688 | 104.7% |
| | 第4段階Ⅱ (上限額:93,000円) | 件 数 (件) | | | | |
| | | 支給額 (円) | | | | |

7 高額医療合算介護(予防)サービス費支給状況

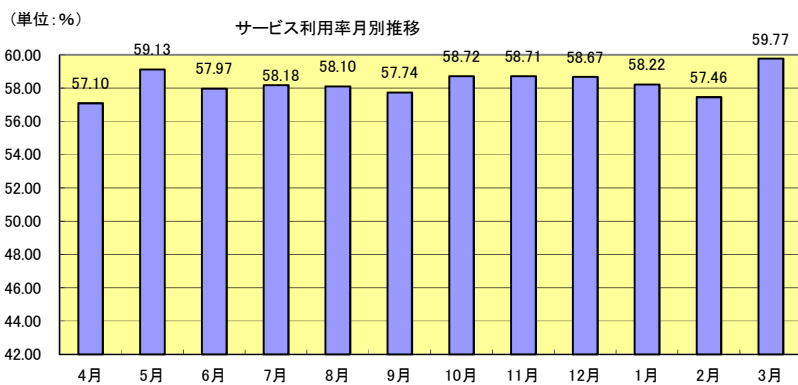
| | | 国民健康保険 加入者 | 後期高齢者医療 加入者 | その他医療保険 加入者 | 合 計 | 前年度比 |
|-------------|---------|---------------|----------------|----------------|-------------|--------|
| 3 年 度 | 件 数 (件) | 129 | 4,988 | 0 | 5,117 | 101.3% |
| | 支給額 (円) | 5,698,408 | 173,731,411 | 0 | 179,429,819 | 103.6% |
| 4 年 度 | 件 数 (件) | 144 | 5,141 | 0 | 5,285 | 103.3% |
| | 支給額 (円) | 5,170,763 | 173,936,660 | 0 | 179,107,423 | 99.8% |
| 5 年 度 | 件 数 (件) | 162 | 5,147 | 0 | 5,309 | 100.5% |
| | 支給額 (円) | 6,456,578 | 176,187,922 | 0 | 182,644,500 | 102.0% |

8 居宅サービス利用者の支給限度額に対するサービス利用率

* 利用月ベース (単位:利用者数(人))

| | 支給限度額 (単位) | 4月 | | | 5月 | | | 6月 | | |
|-------|---------------|--------|-------------|--------|--------|-------------|--------|--------|-------------|--------|
| | | 利用者数 | 単位数 | 利用率(%) | 利用者数 | 単位数 | 利用率(%) | 利用者数 | 単位数 | 利用率(%) |
| 要支援1 | 5,032 | 1,724 | 3,190,264 | 36.77 | 1,722 | 3,186,262 | 36.77 | 1,758 | 3,284,818 | 37.13 |
| 要支援2 | 10,531 | 2,775 | 7,400,260 | 25.32 | 2,784 | 7,605,433 | 25.94 | 2,811 | 7,699,172 | 26.01 |
| 要介護1 | 16,765 | 4,343 | 34,562,656 | 47.47 | 4,369 | 36,349,703 | 49.63 | 4,422 | 36,329,243 | 49.00 |
| 要介護2 | 19,705 | 4,133 | 47,296,222 | 58.07 | 4,132 | 48,888,071 | 60.04 | 4,170 | 47,946,030 | 58.35 |
| 要介護3 | 27,048 | 2,758 | 45,656,024 | 61.20 | 2,761 | 47,222,109 | 63.23 | 2,721 | 45,982,991 | 62.48 |
| 要介護4 | 30,938 | 2,206 | 44,560,544 | 65.29 | 2,212 | 46,502,924 | 67.95 | 2,207 | 45,586,988 | 66.76 |
| 要介護5 | 36,217 | 1,455 | 38,717,479 | 73.47 | 1,461 | 40,084,035 | 75.75 | 1,473 | 39,236,130 | 73.55 |
| 計(平均) | - | 19,394 | 221,383,449 | 57.10 | 19,441 | 229,838,537 | 59.13 | 19,562 | 226,065,372 | 57.97 |

| | 支給限度額 (単位) | 7月 | | | 8月 | | | 9月 | | |
|-------|---------------|--------|-------------|--------|--------|-------------|--------|--------|-------------|--------|
| | | 利用者数 | 単位数 | 利用率(%) | 利用者数 | 単位数 | 利用率(%) | 利用者数 | 単位数 | 利用率(%) |
| 要支援1 | 5,032 | 1,782 | 3,328,959 | 37.12 | 1,786 | 3,363,140 | 37.42 | 1,801 | 3,419,483 | 37.73 |
| 要支援2 | 10,531 | 2,847 | 7,838,241 | 26.14 | 2,864 | 7,920,098 | 26.26 | 2,869 | 8,006,024 | 26.50 |
| 要介護1 | 16,765 | 4,395 | 36,206,781 | 49.14 | 4,414 | 36,045,128 | 48.71 | 4,433 | 35,782,210 | 48.15 |
| 要介護2 | 19,705 | 4,149 | 47,751,988 | 58.41 | 4,171 | 48,518,517 | 59.03 | 4,183 | 48,970,817 | 59.41 |
| 要介護3 | 27,048 | 2,728 | 46,114,691 | 62.50 | 2,721 | 46,684,928 | 63.43 | 2,713 | 46,158,961 | 62.90 |
| 要介護4 | 30,938 | 2,186 | 45,768,403 | 67.67 | 2,179 | 44,731,170 | 66.35 | 2,137 | 43,943,206 | 66.47 |
| 要介護5 | 36,217 | 1,460 | 39,106,705 | 73.96 | 1,482 | 39,331,666 | 73.28 | 1,486 | 38,516,929 | 71.57 |
| 計(平均) | - | 19,547 | 226,115,768 | 58.18 | 19,617 | 226,594,647 | 58.10 | 19,622 | 224,797,630 | 57.74 |



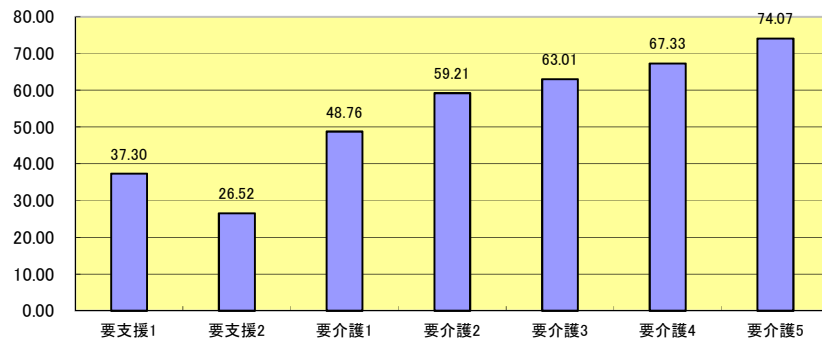
* 利用月ベース (単位:利用者数(人))

| | 支給限度額 (単位) | 10月 | | | 11月 | | | 12月 | | | 1月 | | |
|-------|---------------|--------|-------------|--------|--------|-------------|--------|--------|-------------|--------|--------|-------------|--------|
| | | 利用者数 | 単位数 | 利用率(%) | 利用者数 | 単位数 | 利用率(%) | 利用者数 | 単位数 | 利用率(%) | 利用者数 | 単位数 | 利用率(%) |
| 要支援1 | 5,032 | 1,810 | 3,299,656 | 36.23 | 1,844 | 3,538,110 | 38.13 | 1,855 | 3,549,149 | 38.02 | 1,833 | 3,447,093 | 37.37 |
| 要支援2 | 10,531 | 2,897 | 7,991,539 | 26.19 | 2,948 | 8,539,459 | 27.51 | 2,962 | 8,405,115 | 26.95 | 2,969 | 8,259,364 | 26.42 |
| 要介護1 | 16,765 | 4,390 | 36,043,101 | 48.97 | 4,368 | 35,768,037 | 48.84 | 4,307 | 35,225,059 | 48.78 | 4,293 | 34,746,454 | 48.28 |
| 要介護2 | 19,705 | 4,189 | 48,653,160 | 58.94 | 4,218 | 50,360,103 | 60.59 | 4,202 | 49,390,421 | 59.65 | 4,110 | 47,623,676 | 58.80 |
| 要介護3 | 27,048 | 2,732 | 47,319,856 | 64.04 | 2,707 | 46,327,503 | 63.27 | 2,674 | 46,594,019 | 64.42 | 2,671 | 45,038,183 | 62.34 |
| 要介護4 | 30,938 | 2,157 | 45,527,238 | 68.22 | 2,185 | 45,250,274 | 66.94 | 2,137 | 44,643,775 | 67.52 | 2,098 | 44,518,223 | 68.59 |
| 要介護5 | 36,217 | 1,462 | 39,781,297 | 75.13 | 1,510 | 40,478,334 | 74.02 | 1,503 | 40,059,899 | 73.59 | 1,474 | 39,935,105 | 74.81 |
| 計(平均) | - | 19,637 | 228,615,847 | 58.72 | 19,780 | 230,261,820 | 58.71 | 19,640 | 227,867,437 | 58.67 | 19,448 | 223,568,098 | 58.22 |

| | 支給限度額 (単位) | 2月 | | | 3月 | | | 年平均 | | | 年間累計 | |
|-------|---------------|--------|-------------|--------|--------|-------------|--------|--------|-------------|--------|---------|---------------|
| | | 利用者数 | 単位数 | 利用率(%) | 利用者数 | 単位数 | 利用率(%) | 利用者数 | 単位数 | 利用率(%) | 利用者数 | 単位数 |
| 要支援1 | 5,032 | 1,829 | 3,452,677 | 37.51 | 1,834 | 3,434,507 | 37.22 | 1,798 | 3,374,510 | 37.30 | 21,578 | 40,494,118 |
| 要支援2 | 10,531 | 3,001 | 8,561,175 | 27.09 | 3,010 | 8,789,691 | 27.73 | 2,895 | 8,084,631 | 26.52 | 34,737 | 97,015,571 |
| 要介護1 | 16,765 | 4,269 | 34,508,996 | 48.22 | 4,295 | 35,925,207 | 49.89 | 4,358 | 35,624,381 | 48.76 | 52,298 | 427,492,575 |
| 要介護2 | 19,705 | 4,074 | 47,046,283 | 58.60 | 4,105 | 48,992,624 | 60.57 | 4,153 | 48,453,159 | 59.21 | 49,836 | 581,437,912 |
| 要介護3 | 27,048 | 2,654 | 44,292,793 | 61.70 | 2,677 | 46,878,528 | 64.74 | 2,710 | 46,189,216 | 63.01 | 32,517 | 554,270,586 |
| 要介護4 | 30,938 | 2,042 | 42,482,081 | 67.24 | 2,058 | 43,890,173 | 68.93 | 2,150 | 44,783,750 | 67.33 | 25,804 | 537,404,999 |
| 要介護5 | 36,217 | 1,462 | 38,314,983 | 72.36 | 1,464 | 40,943,312 | 77.22 | 1,474 | 39,542,156 | 74.07 | 17,692 | 474,505,874 |
| 計(平均) | - | 19,331 | 218,658,988 | 57.46 | 19,443 | 228,854,042 | 59.77 | 19,539 | 226,051,803 | 58.32 | 234,462 | 2,712,621,635 |

(単位: %)

年平均 介護度別サービス利用率



9 一般施策

(1) 社会福祉法人による生活困難者に対する介護保険サービスに係る利用者負担額軽減措置事業

低所得者で特に生計が困難である者に対して、社会福祉法人が利用者負担の軽減(10%の100分の25)を行なう場合、軽減分の2分の1を助成し、低所得者の経済的負担を軽減する。

| | 元年度 | 2年度 | 3年度 | 4年度 |
|--------|---------|-----------|-----------|-----------|
| 支給件数 | 24 | 27 | 58 | 16 |
| 支給額(円) | 883,486 | 1,510,414 | 2,102,130 | 2,965,953 |

(2) 障害者ホームヘルプ利用者に対する支援措置事業

制度移行措置
対象者なし

障害者総合支援法によるホームヘルプサービス利用の際に境界層該当として定率負担額が0円となっていた者であって、平成18年4月1日以降に介護保険の対象となったものについて、当該サービスの利用者負担を0%とし、経済的負担の軽減を図る。

Ⅵ 地域支援事業 1

1 総合事業

(1)介護予防・生活支援サービス事業

令和5年度月別支給額(総合事業費)

* 決算に合致

| 審査月・支出決定月 | 4月 | | 5月 | | 6月 | | 7月 | |
|-------------------|--------|-------------|--------|-------------|--------|-------------|--------|-------------|
| | 件数 | 支給額 | 件数 | 支給額 | 件数 | 支給額 | 件数 | 支給額 |
| 総合事業 | 7,719 | 130,122,080 | 7,865 | 134,824,975 | 9,134 | 133,563,823 | 7,826 | 134,390,934 |
| 訪問型サービス事業 | 2,574 | 46,592,105 | 2,556 | 46,342,675 | 3,917 | 47,134,194 | 2,551 | 46,092,584 |
| 通所型サービス事業 | 2,743 | 71,809,184 | 2,925 | 76,710,301 | 2,830 | 74,601,291 | 2,888 | 76,454,452 |
| 介護予防ケアマネジメント事業 | 2,402 | 11,720,791 | 2,384 | 11,771,999 | 2,387 | 11,828,338 | 2,387 | 11,843,898 |
| 高額介護予防サービス費等相当事業 | 71 | 149,282 | 75 | 239,273 | 132 | 1,241,880 | 159 | 1,422,553 |
| 高額介護(予防)サービス費 | 70 | 145,029 | 72 | 153,299 | 70 | 161,333 | 84 | 196,055 |
| 高額医療合算介護(予防)サービス費 | 1 | 4,253 | 3 | 85,974 | 62 | 1,080,547 | 75 | 1,226,498 |
| 審査支払手数料 | 7,714 | 398,813 | 7,860 | 406,361 | 7,745 | 400,416 | 7,822 | 404,397 |
| 合 計 | 15,504 | 130,670,175 | 15,800 | 135,470,609 | 17,011 | 135,206,119 | 15,807 | 136,217,884 |

| 審査月・支出決定月 | 8月 | | 9月 | | 10月 | | 11月 | |
|-------------------|--------|-------------|--------|-------------|--------|-------------|--------|-------------|
| | 件数 | 支給額 | 件数 | 支給額 | 件数 | 支給額 | 件数 | 支給額 |
| 総合事業 | 7,815 | 134,243,797 | 9,018 | 133,939,426 | 7,899 | 136,479,467 | 7,921 | 137,180,193 |
| 訪問型サービス事業 | 2,589 | 46,941,589 | 3,832 | 48,012,908 | 2,651 | 48,740,443 | 2,636 | 48,845,305 |
| 通所型サービス事業 | 2,863 | 75,628,707 | 2,803 | 74,178,906 | 2,884 | 76,023,965 | 2,890 | 76,463,684 |
| 介護予防ケアマネジメント事業 | 2,363 | 11,673,501 | 2,383 | 11,747,612 | 2,364 | 11,715,059 | 2,395 | 11,871,204 |
| 高額介護予防サービス費等相当事業 | 103 | 449,199 | 80 | 232,545 | 71 | 173,902 | 71 | 168,799 |
| 高額介護(予防)サービス費 | 81 | 184,809 | 77 | 162,866 | 68 | 153,831 | 69 | 158,522 |
| 高額医療合算介護(予防)サービス費 | 22 | 264,390 | 3 | 69,679 | 3 | 20,071 | 2 | 10,277 |
| 審査支払手数料 | 7,810 | 403,777 | 7,712 | 398,710 | 7,895 | 408,171 | 7,915 | 409,205 |
| 小 計 | 15,728 | 135,096,773 | 16,810 | 134,570,681 | 15,865 | 137,061,540 | 15,907 | 137,758,197 |

| 審査月・支出決定月 | 12月 | | 1月 | | 2月 | | 3月 | |
|-------------------|--------|-------------|--------|-------------|--------|-------------|--------|-------------|
| | 件数 | 支給額 | 件数 | 支給額 | 件数 | 支給額 | 件数 | 支給額 |
| 総合事業 | 9,189 | 137,175,056 | 7,951 | 138,499,305 | 7,896 | 137,980,163 | 9,266 | 140,957,912 |
| 訪問型サービス事業 | 3,896 | 48,202,809 | 2,681 | 49,588,377 | 2,629 | 48,875,288 | 3,934 | 50,624,096 |
| 通所型サービス事業 | 2,923 | 77,349,658 | 2,899 | 77,190,563 | 2,900 | 77,276,612 | 2,954 | 78,587,284 |
| 介護予防ケアマネジメント事業 | 2,370 | 11,622,589 | 2,371 | 11,720,365 | 2,367 | 11,828,263 | 2,378 | 11,746,532 |
| 高額介護予防サービス費等相当事業 | 70 | 153,926 | 71 | 229,422 | 77 | 197,235 | 72 | 145,701 |
| 高額介護(予防)サービス費 | 70 | 153,926 | 69 | 170,322 | 76 | 189,721 | 72 | 145,701 |
| 高額医療合算介護(予防)サービス費 | 0 | 0 | 2 | 59,100 | 1 | 7,514 | 0 | 0 |
| 審査支払手数料 | 7,827 | 404,655 | 7,946 | 410,807 | 7,887 | 407,757 | 7,990 | 413,082 |
| 合 計 | 17,086 | 137,733,637 | 15,968 | 139,139,534 | 15,860 | 138,585,155 | 17,328 | 141,516,695 |

| | 令和5年度合計 A | | 令和4年度合計 B | | 前年度比A/B | |
|-------------------|-----------|---------------|-----------|---------------|---------|--------|
| | 件数 | 支給額 | 件数 | 支給額 | 件数 | 支給額 |
| 総合事業 | 99,499 | 1,629,357,131 | 99,326 | 1,590,764,951 | 100.2% | 102.4% |
| 訪問型サービス事業 | 36,446 | 575,992,373 | 36,603 | 579,403,866 | 99.6% | 99.4% |
| 通所型サービス事業 | 34,502 | 912,274,607 | 33,295 | 866,739,746 | 103.6% | 105.3% |
| 介護予防ケアマネジメント事業 | 28,551 | 141,090,151 | 29,428 | 144,621,339 | 97.0% | 97.6% |
| 高額介護予防サービス費等相当事業 | 1,052 | 4,803,717 | 1,015 | 4,455,389 | 103.6% | 107.8% |
| 高額介護(予防)サービス費 | 878 | 1,975,414 | 844 | 1,931,080 | 104.0% | 102.3% |
| 高額医療合算介護(予防)サービス費 | 174 | 2,828,303 | 171 | 2,524,309 | 101.8% | 112.0% |
| 審査支払手数料 | 94,123 | 4,866,151 | 94,267 | 4,873,592 | 99.8% | 99.8% |
| 小 計 | 194,674 | 1,639,026,999 | 194,608 | 1,600,093,932 | 100.0% | 102.4% |

(2) 生活支援サポーター養成研修

日常生活支援総合事業において、比較的軽度な状態にある要支援者等に対する支援者としての生活支援サポーターを養成する。

令和4年度 尼崎市生活支援サポーター養成研修修了者年代別一覧表

| | 修了者数 | 年 代 | | | | | | | |
|---|------|-----|-----|-----|-----|-----|-----|-----|-----|
| | | 10代 | 20代 | 30代 | 40代 | 50代 | 60代 | 70代 | 80代 |
| 男 | 29 | 0 | 4 | 4 | 1 | 3 | 4 | 12 | 1 |
| 女 | 83 | 0 | 4 | 6 | 11 | 16 | 25 | 20 | 1 |
| 計 | 112 | 0 | 8 | 10 | 12 | 19 | 29 | 32 | 2 |

令和5年度 尼崎市生活支援サポーター養成研修修了者年代別一覧表

| | 修了者数 | 年 代 | | | | | | | |
|---|------|-----|-----|-----|-----|-----|-----|-----|-----|
| | | 10代 | 20代 | 30代 | 40代 | 50代 | 60代 | 70代 | 80代 |
| 男 | 59 | 3 | 5 | 5 | 7 | 9 | 8 | 18 | 4 |
| 女 | 120 | 25 | 16 | 12 | 10 | 20 | 17 | 19 | 1 |
| 計 | 179 | 28 | 21 | 17 | 17 | 29 | 25 | 37 | 5 |

2 任意事業

地域の高齢者が、住みなれた地域で安心してその人らしい生活を継続していくことができること及び介護保険事業の安定化を図るとともに、地域の実情に応じた必要な支援を行うことを目的とする。

(1) 住宅改修支援事業

福祉住環境コーディネーター等が行う住宅改修費申請に必要な理由書の作成業務に対し助成する。(1件2,000円)

(単位:件)

| 年度 | 3年度 | 4年度 | 5年度 |
|--------|---------|---------|---------|
| 支給件数 | 115 | 75 | 117 |
| 支給額(円) | 230,000 | 150,000 | 234,000 |

(2) 介護サービス相談員派遣事業

介護サービスの適正化と質的な向上を図るため、介護保険施設入所者等を対象として介護相談員の派遣を行う。

ア 介護サービス相談員数(令和6年3月31日現在) 13人

イ 派遣先 (令和6年3月31日現在)

介護老人福祉施設 22施設 介護老人保健施設 5施設

認知症対応型共同生活介護(グループホーム) 27施設

特定施設入居者生活介護(介護付き有料老人ホーム) 1施設

(単位:件)

| | 活動件数 | 活動内容 | | | | | 各年度末 | |
|-----|--------|-------|-------|-----|----|-----|------|------|
| | 合計 | 面接 | 声かけ | 気づき | 相談 | その他 | 相談員数 | 派遣先 |
| 3年度 | 0 | 0 | 0 | 0 | 0 | 0 | 14人 | 54箇所 |
| 4年度 | 0 | 0 | 0 | 0 | 0 | 0 | 13人 | 54箇所 |
| 5年度 | 25,404 | 3,145 | 3,867 | 110 | 3 | 19 | 13人 | 54箇所 |

※令和4年度までコロナ禍により訪問活動中止していたが、令和5年9月より再開

(3) 介護給付適正化事業

利用者に対する適切な介護サービスを確保・維持するとともに、不適切な介護給付費を削減することを目的に、ケアプラン点検や医療と介護の突合点検等の点検を行う。

なお、本市においてはサービス付き高齢者住宅や有料老人ホーム等の高齢者向け住まいが増加傾向にあるため、当該住宅に焦点を当てたケアプラン点検を実施する。

(単位:件)

| 項目 | 説明 | 単位 | 3年度 | 4年度 | 5年度 |
|------------------|---|------|--------|--------|--------|
| 給付費通知の送付 | 介護保険サービスの利用者に給付実績に係る通知書を送付する。(年1回) | 通知件数 | 23,353 | 23,649 | 24,053 |
| ケアプラン点検 | 自立支援・重度化防止に資する適正なケアプランが作成されているか点検する。 | 点検件数 | 298 | 198 | 157 |
| | | 指導件数 | 161 | 175 | 111 |
| 縦覧点検 | 複数月の給付実績を利用者単位で確認し、サービスの整合性を点検する。 (点検項目:初回加算、居宅療養管理指導、R5～短期集中リハ加算) | 点検件数 | 15 | 11 | 181 |
| | | 過誤件数 | 14 | 10 | 35 |
| 医療情報との突合 | 医療と介護の重複請求を点検する。 (点検項目:福祉用具貸与) | 点検件数 | 107 | 78 | 100 |
| | | 過誤件数 | 46 | 33 | 34 |
| 給付適正化支援システムによる点検 | 介護給付適正化支援システムを活用し給付内容の整合性を点検する。 (点検項目:例外給付、認知症加算) | 点検件数 | 282 | 221 | 119 |
| | | 過誤件数 | 43 | 39 | 43 |

VII 地域支援事業 2

1 介護予防事業

一般高齢者施策

第1号被保険者全てを対象とした、介護予防に資する自発的な活動への支援、健康教育、健康相談等の取り組みを行う。

① いきいき100万歩運動事業費

介護が必要となる状態を予防するため、ウォーキングを奨励し、健康に対する意識啓発を行う。

(ア) 男女別内訳

| | 申込者数(人) | 構成比 |
|----|---------|--------|
| 男 | 3,155 | 39.5% |
| 女 | 4,830 | 60.5% |
| 合計 | 7,985 | 100.0% |

※平成16年からの申込者総数9,983人(死亡・転出を含む)

(イ) 年度別申込者数

(単位:人)

| | H25年度 | H26年度 | H27年度 | H28年度 | H29年度 | H30年度 | R1年度 | R2年度 | R3年度 | R4年度 | R5年度 |
|----|-------|-------|-------|-------|-------|-------|------|------|------|------|------|
| 男 | 176 | 181 | 168 | 102 | 76 | 127 | 90 | 57 | 111 | 87 | 82 |
| 女 | 191 | 216 | 278 | 145 | 147 | 197 | 137 | 91 | 212 | 124 | 113 |
| 合計 | 367 | 397 | 446 | 247 | 223 | 324 | 227 | 148 | 323 | 211 | 195 |

(ウ) 月別内訳(令和5年度)

(単位:人)

| | 4月 | 5月 | 6月 | 7月 | 8月 | 9月 | 10月 | 11月 | 12月 | 1月 | 2月 | 3月 | 合計 |
|----|----|----|----|----|----|----|-----|-----|-----|----|----|----|-----|
| 男 | 5 | 9 | 32 | 4 | 2 | 8 | 4 | 8 | 4 | 0 | 3 | 3 | 82 |
| 女 | 5 | 12 | 28 | 6 | 3 | 10 | 14 | 9 | 2 | 11 | 8 | 5 | 113 |
| 合計 | 10 | 21 | 60 | 10 | 5 | 18 | 18 | 17 | 6 | 11 | 11 | 8 | 195 |

(エ) 年代別内訳

(単位:人)

| | 男 | 女 | 合計 | 構成比 |
|--------|-------|-------|--------|--------|
| 90歳以上 | 539 | 884 | 1,423 | 17.8% |
| 80~89歳 | 1,691 | 2,580 | 4,271 | 53.5% |
| 70~79歳 | 832 | 1,256 | 2,088 | 26.1% |
| 65~69歳 | 93 | 110 | 203 | 2.5% |
| 合 計 | 3,155 | 4,830 | 7,985 | 100.0% |
| 構成比 | 39.5% | 60.5% | 100.0% | - |

イ 達成者数

(単位:人)

| | 男 | 女 | 合計 | 構成比 |
|----------|-------|-------|--------|--------|
| 100万歩達成者 | 152 | 224 | 376 | 7.1% |
| (記念品:帽子) | 1,250 | 1,229 | 2,479 | 47.1% |
| | 1,120 | 1,058 | 2,178 | 41.3% |
| | 134 | 101 | 235 | 4.5% |
| 合 計 | 2,656 | 2,612 | 5,268 | 100.0% |
| 構成比 | 50.4% | 49.6% | 100.0% | - |

(単位:人)

| | 男 | 女 | 合計 | 構成比 |
|-----------------|-------|-------|--------|--------|
| 200万歩達成者 | 123 | 153 | 276 | 6.3% |
| (記念品:ウインドブレーカー) | 1,036 | 936 | 1,972 | 45.2% |
| | 977 | 902 | 1,879 | 43.0% |
| | 147 | 93 | 240 | 5.5% |
| 合 計 | 2,283 | 2,084 | 4,367 | 100.0% |
| 構成比 | 52.3% | 47.7% | 100.0% | - |

(単位:人)

| | 男 | 女 | 合計 | 構成比 |
|---------------|-------|-------|--------|--------|
| 500万歩達成者 | 79 | 91 | 170 | 5.7% |
| (記念品:ウエストポーチ) | 753 | 589 | 1,342 | 44.7% |
| | 756 | 612 | 1,368 | 45.6% |
| | 88 | 32 | 120 | 4.0% |
| 合 計 | 1,676 | 1,324 | 3,000 | 100.0% |
| 構成比 | 55.9% | 44.1% | 100.0% | - |

(単位:人)

| | 男 | 女 | 合計 | 構成比 |
|---------------|-------|-------|--------|--------|
| 1000万歩達成者 | 63 | 58 | 121 | 5.5% |
| (記念品:リュックサック) | 612 | 417 | 1,029 | 46.6% |
| | 579 | 426 | 1,005 | 45.5% |
| | 50 | 3 | 53 | 2.4% |
| 合 計 | 1,304 | 904 | 2,208 | 100.0% |
| 構成比 | 59.1% | 40.9% | 100.0% | - |

(年齢は令和5年度末時点。なお死亡、転出者は除く)

② 栄養・口腔機能低下予防事業

地域活動に協力してくれる在宅の「管理栄養士・栄養士」「歯科衛生士」や「健康づくり推進員」等を「担い手」として育成し、65歳以上の高齢者を対象に、「低栄養」「口腔機能の低下」予防をテーマとした介護予防教室（講話、お口の体操、レシピ紹介等）を実施する。

（単位：回数（回）、人数（人））

| | | 3年度 | 4年度 | 5年度 |
|--------------------------------|-------|-------|-------|-------|
| 研修会（管理栄養士・栄養士、歯科衛生士、健康づくり推進員等） | 開催回数 | 37 | 37 | 34 |
| | 延参加者数 | 476 | 528 | 521 |
| 介護予防教室 「おいしく食べよう健口教室」 | 定期講座 | 開催回数 | 15 | 16 |
| | | 延参加者数 | 134 | 198 |
| | 出前講座 | 開催回数 | 109 | 160 |
| | | 延参加者数 | 1,564 | 2,572 |
| | | | 3,096 | |

③ 介護予防普及啓発事業

介護予防の意識啓発に資するため、広報紙を発行し、配布する。

| | | 3年度 | 4年度 | 5年度 |
|--------------------|------|---------|---------|---------|
| 広報紙：介護保険だより（介護予防版） | 発行部数 | 229,000 | 229,000 | 229,000 |
| | 発行時期 | 12月 | 12月 | 12月 |

④ 介護予防対策事業

高齢者がより身近な地域で気軽に参加できる地域ぐるみの自主的な取組に支援を行い、介護予防体制を構築していく。

ア 住民団体による「いきいき百歳体操」の取組

（単位：団体数（団体）、人数（人））

| | | 3年度 | 4年度 | 5年度 |
|-----------------|-------|-------|-------|-------|
| いきいき百歳体操の登録団体数等 | 登録団体数 | 158 | 150 | 152 |
| | 登録者数 | 4,028 | 4,374 | 4,985 |

イ 住民フレイルサポーターによるフレイルチェック会

15回 239人実施

⑤ 高齢者ふれあいサロン運営費補助事業

身近な地域の集いの場での高齢者等の住民同士の交流を通して、見守りや安否確認、参加者間の支え合い、体操等の取組を通じた介護予防の充実を図る。

| | | 3年度 | 4年度 | 5年度 |
|-------------------------------|------|-------|-------|-------|
| 週一回以上の定期的な活動を行う 高齢者ふれあいサロン | サロン数 | 123 | 132 | 135 |
| | 登録者数 | 2,841 | 2,968 | 3,955 |

2 包括的支援事業

(1) 地域包括支援センターの設置状況

6か所の日常生活圏域ごとに2か所ずつ、合計12か所の地域包括支援センターを設置している。

| 日常生活圏域 | 上段: 名称 下段: 運営法人名 | 上段: 住所(尼崎市) 下段: 職員の定数 |
|--------|---------------------|------------------------------|
| 中 央 | 尼崎市「中央東」地域包括支援センター | 東本町4-103-11 特別養護老人ホーム ほがらか苑内 |
| | (福)ほがらか会 | 定数4名 |
| | 尼崎市「中央西」地域包括支援センター | 神田中通9-291 ナニワ診療所 内 |
| | 尼崎医療生活協同組合 | 定数5名 |
| 小 田 | 尼崎市「小田南」地域包括支援センター | 金楽寺町2-7-7 喜楽苑地域ケアセンターあんしん24内 |
| | (福)きらくえん | 定数5名 |
| | 尼崎市「小田北」地域包括支援センター | 潮江1-15-2-120 尼崎中央病院 北東 |
| | (医)中央会 | 定数7名 |
| 大 庄 | 尼崎市「大庄南」地域包括支援センター | 大庄西町4-3-9 老人保健施設サンプラザ平成内 |
| | (福)サンシャイン | 定数5名 |
| | 尼崎市「大庄北」地域包括支援センター | 崇徳院2丁目159 KマンションJIN II-1階 |
| | (福)平成会 | 定数5名 |
| 立 花 | 尼崎市「立花南」地域包括支援センター | 三反田3-3-16 ヴィラ壱園内 |
| | (福)あかね | 定数8名 |
| | 尼崎市「立花北」地域包括支援センター | 水堂町1-10-37 特別養護老人ホーム 立花あまの里内 |
| | 尼崎医療生活協同組合 | 定数8名 |
| 武 庫 | 尼崎市「武庫東」地域包括支援センター | 南武庫之荘1-25-18 阪急武庫之荘駅南西 |
| | (福)きらくえん | 定数5名 |
| | 尼崎市「武庫西」地域包括支援センター | 武庫元町1-26-3 西武庫交番東 |
| | (福)真澄会 | 定数6名 |
| 園 田 | 尼崎市「園田南」地域包括支援センター | 小中島2-10-20 特別養護老人ホーム 園田苑南西 |
| | (福)阪神共同福祉会 | 定数7名 |
| | 尼崎市「園田北」地域包括支援センター | 田能5-10-25 特別養護老人ホーム 春日苑内 |
| | (福)田能老人福祉会 | 定数6名 |

※地域包括支援センターに配置されている職種(保健師等、社会福祉士、主任介護支援専門員)

※保健師等の等は、高齢者支援を含む地域ケア、地域保健等に関する経験を概ね1年以上有する看護

※令和6年4月1日現在

(2) 総合相談支援、権利擁護業務(地域包括支援センター)

地域の高齢者に対して、地域における関係者とのネットワークを構築するとともに、実態の把握、相談業務を行い、適切な保健・医療・福祉等のサービス利用への支援及び権利擁護のための支援を行う。

相談実績

(単位:件)

| 地域包括支援センター名 | 中央東 | 中央西 | 小田南 | 小田北 | 大庄南 | 大庄北 |
|-------------|-------|-------|-------|-------|-------|-------|
| 総合相談 | 1,602 | 1,025 | 1,807 | 3,118 | 2,539 | 1,628 |
| 権利擁護 | 135 | 92 | 194 | 463 | 238 | 195 |
| 合 計 | 1,737 | 1,117 | 2,001 | 3,581 | 2,777 | 1,823 |

| 地域包括支援センター名 | 立花南 | 立花北 | 武庫東 | 武庫西 | 園田南 | 園田北 | 合計 |
|-------------|-------|-------|-------|-------|-------|-------|--------|
| 総合相談 | 1,241 | 2,201 | 1,186 | 2,789 | 3,347 | 2,044 | 24,527 |
| 権利擁護 | 201 | 146 | 37 | 195 | 345 | 156 | 2,397 |
| 合 計 | 1,442 | 2,347 | 1,223 | 2,984 | 3,692 | 2,200 | 26,924 |

(3) 包括的・継続的ケアマネジメント支援業務(地域包括支援センター)

地域の高齢者が安心して暮らせるように、介護支援専門員・主治医・関係機関等の職種相互の連携を構築し、状況や変化に応じて包括的かつ継続的に支援を行う。

① 包括的・継続的ケアマネジメント

介護保険以外の関わりも含め包括的・継続的ケアマネジメントを可能にする体制を作り、その体制のもとで、主任介護支援専門員が地域の介護支援専門員を支援して、個々の介護支援専門員が他職種・他機関と連携をとりながら高齢者を支える活動ができるような取り組みとして、主に次の業務を行った。

ア 行政機関(担当課、保健所、福祉事務所等)、病院等関係機関及び各種職能団体との連携

イ 地域福祉活動専門員、生活支援コーディネーターとの連携と協力体制の整備

ウ 地域の保健・医療・福祉サービス等に関する情報の収集及びつなぎ

エ 高齢者を対象とする効果的な介護予防・生活支援サービスの総合調整

オ ボランティア活動、NPO等によるサービス提供、地域の助け合いなどインフォーマルサービスと連携できる体制づくりの強化

カ 医療・介護連携支援センター「あまつなぎ」と協働した介護予防支援の推進や、研修会の企画・実施

② 介護支援専門員に対する個別支援

担当地域の介護支援専門員を支援して、そのケアマネジメント力を高めるために、主に次の業務を行った。

- ア 地域の介護支援専門員や居宅介護支援事業所の把握や必要に応じた、同行訪問等のスーパーバイズ
- イ 施設・病院と在宅との連携、他制度を円滑に利用するための関係機関との連携体制の構築と推進(関係機関がサービス担当者会議に参加できるような環境づくり)
- ウ 地域の介護支援専門員に対し、相談窓口の開設・研修の実施や様々な機関が行う研修会等の情報提供
- エ 支援困難事例に対する事例検討会議開催など
- オ 介護支援専門員同士のネットワーク組織の育成
- カ 個別のケアプランの作成指導、自立支援ケアマネジメントの理解促進

③ 地域ケア会議の開催

ア 個別ケア会議の開催

- ・ 課題解決型
- ・ 開催回数 46回
- ・ 内容 地域の介護支援専門員等から寄せられた支援困難事例の検討。関係機関や地域住民を交え、課題への対応策を図るとともに、事例に関係する関係者間のネットワークを強化した。
- ・ 気付き支援型
- ・ 開催回数 62回
- ・ 内容 介護保険の理念に基づき、高齢者の健康寿命を伸ばし、生活の質(QOL)を高めるために、ケアマネジャーや多職種(その他の医療介護専門職等)の気付き(学び)を支援する多職種連携による事例の検討を実施した。

イ 課題共有会議の開催

- ・ 開催回数 1回(試行的開催)
- ・ 内容 個別地域ケア会議(課題解決型及び気付き支援型地域ケア会議)を振り返り、他地区の地域課題や全市的な課題を共有・整理し、代表者会議につなげるもの。

ウ 代表者会議の開催

- ・ 開催回数 2回
- ・ 内容 個別ケア会議で検討した事例の中から、地域課題を含むものを抽出し、地域の関係機関の代表が集まって、個別事例の対応方法を検討するとともに、地域課題の発見や地域に必要な資源開発や地域づくりを検討するもの。

(4) 生活支援体制整備事業

【生活支援サービス体制整備事業】

多様な主体が多様なサービスを提供することで高齢者を地域で支え合う体制づくりを推進する。これにより、被保険者が地域において自立した日常生活を送ることを支援するとともに、要介護状態等とならないための予防、要介護状態等の軽減又は悪化の防止を目指す。生活支援の充実に努めるため、住民、ボランティア、NPO、民間企業、協同組合等の多様な主体の協働による生活支援サービスの体制整備を行う。

- ① 配置人数 12人(地域福祉活動専門員(生活支援コーディネーターとの兼務))
- ② 委託先 社会福祉法人尼崎市社会福祉協議会
- ③ 活動実績

1. 地域福祉のネットワーク形成に向けた支援・地域福祉ネットワーク会議(地区協議体)の設置及び運営等

各地区の地域福祉ネットワーク会議では、地域福祉活動専門員(生活支援コーディネーター兼務)を中心に、地域住民や地域団体、福祉事業所等での地域の居場所づくり等の協議が行われ、園田地区では、就労的活動支援コーディネーターと連携して「まちづくり・仕事おこし講座」を開催した。中央地区では、これまで地域活動に参加しなかった単身高齢男性を対象に、興味・関心のある活動のできる集いの場を2地区で試行実施し参加につながったことで、個々のニーズに対応した集い場の必要性が確認できた。(地域福祉のネットワーク形成に向けた支援回数:180回)

【高齢者生きがい就労事業】

就労的活動の場を提供できる民間企業と就労的活動の取組を実施したい高齢者とをマッチングし、高齢者個人の特性や希望に合った活動をコーディネートすることにより、役割がある形での高齢者の社会参加等を促進する。

- ① 配置人数 3人
- ② 委託先 あをに工房株式会社・労働者協同組合はんしんワーカーズコープ共同事業体
- ③ 活動実績

1. 地域に出向く就労的活動支援コーディネーターの配置

就労的活動支援コーディネーターが地域包括支援センターや尼崎市社会福祉協議会等の関係団体、地域の高齢者の集い場に出向き、生きがい就労事業の周知・啓発を実施するとともに、社会参加・生きがいづくりはもとより、介護予防・フレイル対策に資する生きがい就労を地域等で実施できるようコーディネートを行う。

・ 実績

地域の集い場から、生きがい就労を始めたいという声があったことから、はたらくらボに来て作業体験を行うなど、地域福祉活動専門員(生活支援コーディネーター兼務)等と連携しながら、立ち上げに向けた伴走支援を行ったところ、一部の地域では、訪問型支え合い活動の立ち上げにつながった。

2. 多様な生きがい就労を用意する就労的活動支援コーディネーターの配置

生きがい就労事業を広く地域での実践に繋げるため、より簡単な作業メニューの追加など、多様な需要に応えるための体制を整備する取組として、老人福祉工場(はたらくらボ)利用者へのコーディネートに加え、産業界への参画の働きかけなど、事業範囲の拡大を実施する。

・ 実績

高齢者の生きがい就労へのニーズへの対応として、産業界への営業を行ったところ、多様な就労メニューを確保することができ、前年度に比べ受託先が10社17件(令和4年度:6社7件)と増加し、事業に関わった高齢者も113人(令和4年度:36人)に増加した。

(5) 医療・介護連携推進

医療と介護の両方を必要とする高齢者が、住み慣れた地域で自分らしい暮らしを続けることができるよう、地域における医療・介護の関係機関が連携し、包括的かつ継続的な医療・介護を提供するための連携体制の構築を図る。

① 医療・介護連携協議会における取組(コアメンバーワーキングを含めて全12回開催)

ア 人づくり

- ・あまつなぎ研修会の開催(4回)
- ・地域包括支援センターとの共催研修(4回)
- ・その他研修(4回)

イ ものづくり

- ・バイタルリンク・あまやくポケットの活用促進
- ・医療・介護連携ツールの活用促進(広報チラシの作成・周知)

ウ 市民の意識づくり

- ・学生を巻き込んだ地域住民向けワークショップの開催(7回)
- ・市政出前講座の実施(6回)
- ・講演会等での周知

(6) 認知症総合支援事業

高齢化の進展に伴い、認知症の人は更に増加が見込まれていることから、認知症の人の意思が尊重され、できる限り住み慣れた地域で自分らしく暮らし続けることができる地域包括ケアを実現する。

① 認知症施策推進会議の設置

本市が取り組むべき課題及び認知症施策の推進方策について関係機関と連携を図るとともに、広く意見を求めることを目的として設置する。

ア 設置年月日 平成26年8月4日

イ 組織

- ・構成員数 11人以内(令和6年3月31日現在 9人)
- ・任期 3年
- ・構成 学識経験者、認知症に係る保健医療関係者、認知症の人の家族の代表者、介護サービス等に関する事業者及び職能団体、地域における福祉関係者のうちから市長が委嘱する。

ウ 令和5年度開催回数 3回

② 認知症地域支援推進員の配置

地域包括支援センター(12ヶ所)に認知症地域支援推進員を配置し認知症相談センターの機能と医療・介護と地域の連携に向けた取り組みを開始。

③ もの忘れあんしんガイドの発行

最近、もの忘れが進んだ・認知症と診断され不安を感じている方や、そのご家族に向け、様々な不安や疑問に寄り添い、安心して住み慣れた地域で暮らすための情報を盛り込んだ「尼崎市もの忘れあんしんガイド」を発行。

④ 認知症高齢者介護者支援事業

認知症高齢者を介護する家族等を支援するため、専門医による相談窓口の設置及び認知症基礎講座を実施するとともに、認知症に関する啓発事業、地域包括支援センター職員等への技術支援、認知症サポーター養成講座を行う。

ア 高齢者こころの相談

(単位:人)

| 年度 | 3年度 | 4年度 | 5年度 |
|------|-----|-----|-----|
| 相談人数 | 23 | 26 | — |

イ 家族のための認知症基礎講座 (令和元年度より認知症コミュニケーション講座)

(単位:回数(回)、人数(人))

| 年度 | 3年度 | 4年度 | 5年度 |
|------|-----|-----|-----|
| 開催回数 | 4 | 4 | 4 |
| 参加者数 | 51 | 27 | 26 |

エ 認知症サポーター養成講座

地域や職域、学校などで認知症について正しく理解し、認知症の人やその家族を見守るサポーターとして、身近なところで何ができるかなどを学ぶ講座。

(単位:回数(回)、人数(人))

| 年度 | 3年度 | 4年度 | 5年度 |
|------|-----|-------|-------|
| 開催回数 | 41 | 64 | 90 |
| 受講者数 | 783 | 1,319 | 2,247 |

延受講者数 27,646人(令和5年度末)

⑤ キャラバン・メイト養成研修

地域で暮らす認知症の人やその家族を応援する「認知症サポーター」を増やすため、サポーター養成講座の講師役「キャラバン・メイト」を養成する。(令和3・4・5年度尼崎市での開催無し)

⑥ 認知症みんなで支えるSOSネットワーク事業

認知症の人が、もし行方不明になった場合に備えて、警察や協力機関と連携して早期発見・保護につなげる仕組み。行方不明が心配な人の事前登録や発見協力機関を随時拡大。

事前登録者数999人(令和5年度末)

【参考:一般会計】認知症高齢者等個人賠償責任保険事業

認知症の人が、日常生活における偶然な事故により、他人にケガを負わせたり、他人の財物を壊したことなどによって、ご本人やご家族が法律上の損害賠償責任を負ってしまった場合に、その賠償金を補償する保険。加入者数 728人(令和5年度末)

3 任意事業

地域の高齢者が、住みなれた地域で安心してその人らしい生活を継続していくことができること及び介護保険事業の安定化を図るとともに、地域の実情に応じた必要な支援を行うことを目的とする。

(1) 家族介護慰労事業

要介護4又は5に相当する市県民税非課税世帯の在宅高齢者であって、過去1年間介護保険サービスを利用しなかった者を現に介護している家族に、家族介護慰労金を支給する。(年額10万円)

(単位:人)

| 年度 | 3年度 | 4年度 | 5年度 |
|----|-----|-----|-----|
| 人数 | 0 | 0 | 1 |

(2) シルバーハウジング生活援助員派遣事業

災害復興公営住宅等のシルバーハウジングに生活援助員を派遣し、生活相談、安否確認等を行い、在宅生活を支援する。

(市営団地7か所、県営団地2か所※)

(単位:件)

| 団地名 | 実施戸数 | 派遣人数 | 委託先 | 生活相談 A | 安否確認 B | 合計 (A+B) |
|------|------|------|------------|-----------|-----------|-------------|
| 神崎北 | 30 | 1 | (福)阪神共同福祉会 | 0 | 1,550 | 1,550 |
| 久々知 | 10 | 1 | | 60 | 672 | 732 |
| 水堂※ | 270 | 5 | (福)長生福祉会 | 1,075 | 26,022 | 27,097 |
| 西長洲北 | 30 | 3 | (福)きらくえん | 212 | 1,631 | 1,843 |
| 今福 | 30 | | | 175 | 1,470 | 1,645 |
| 金楽寺※ | 32 | | | 262 | 1,879 | 2,141 |
| 潮江 | 60 | | | 196 | 1,906 | 2,102 |
| 道意 | 30 | 1 | (福)サンシャイン | 718 | 3,066 | 3,784 |
| 築地北 | 30 | 1 | (福)ほがらか会 | 279 | 1,927 | 2,206 |
| 合計 | 522 | 12 | | 2,977 | 40,123 | 43,100 |

(3) 認知症高齢者等GPS利用支援サービス事業

在宅の認知症高齢者(若年性認知症により要介護認定を受けている者を含む。)が屋外でひとり歩きしたときに、早期に発見する位置情報検索システムを活用し、事故防止など家族の介護負担の軽減を図る。(端末機利用登録手数料:7,700円(税込)又は5,500円(税込)を市が負担)(委託先:社会福祉法人 尼崎市社会福祉協議会)

(単位:人)

| 年度 | 3年度末 | 4年度末 | 5年度末 |
|------|------|------|------|
| 登録者数 | 51 | 45 | 45 |

(4) 高齢者向けグループハウス運営事業

要支援2、要介護1または2の認定を受けている65歳以上の在宅独居高齢者に対し、24時間見守り等のケアを行い自立した生活が営めるよう支援する。(委託先:社会福祉法人 阪神共同福祉会)

(単位:人)

| 年度 | 3年度 | 4年度 | 5年度 |
|---------|-----|-----|-----|
| 年度末入居者数 | 14 | 11 | 15 |

(5) 在宅高齢者等あんしん通報システム事業

在宅ひとり暮らし高齢者等における家庭内の事故等による通報に随時(24時間・365日)対応し、在宅ひとり暮らし高齢者等の日常生活の安全確保や不安の解消に努め、在宅生活を支援する。

※令和3年度から事業開始。

(単位:件)

| 年度 | 3年度 | 4年度 | 5年度 |
|-------|-----|-----|-----|
| 利用世帯数 | 441 | 531 | 611 |

(6) 住宅改造相談事業

要支援1以上の認定を受けている者の日常生活を支援するため、その身体状況に応じた住宅改造を行う場合、相談及び助言を行う。(委託先:社会福祉法人 尼崎市社会福祉協議会)

(単位:件)

| 年度 | 3年度 | 4年度 | 5年度 |
|------|-------|-------|-------|
| 相談件数 | 2,267 | 2,296 | 2,142 |

(7) 家族介護用品支給事業

重度(要介護4・5)で、市県民税非課税世帯の在宅高齢者等を介護している家族に対して、介護用品(紙おむつ等)を支給し、介護者の精神的・経済的負担の軽減を図る。

| 年度 | 3年度 | 4年度 | 5年度 |
|---------|------------|------------|------------|
| 支給件数(件) | 2,420 | 2,284 | 2,182 |
| 支給額(円) | 10,760,887 | 10,547,110 | 11,478,285 |

(8) 介護マーク普及事業

介護する方が周囲から誤解や偏見を受けないよう、介護中に利用していただく「介護マーク」を配布するとともに、マークの普及・啓発を図る。

(単位:件)

| 年度 | 3年度 | 4年度 | 5年度 |
|------|-----|-----|-----|
| 配布者数 | 11 | 12 | 24 |

(9) 成年後見制度利用支援事業

契約締結等に必要な判断能力が不十分な身寄りのない認知症高齢者等に代わり、市が家庭裁判所に対し成年後見等開始の申し立てを行う。また、助成を受けなければ制度利用が困難と認められる者に対しては、当該制度に係る費用の全部または一部を助成する。

(単位:件)

| 年度 | 3年度 | 4年度 | 5年度 |
|------|-----|-----|-----|
| 申立件数 | 27 | 13 | 11 |
| 助成件数 | 203 | 220 | 265 |

(10) 高齢者緊急一時保護事業

虐待を受けたり、認知症で徘徊中に警察などに保護された高齢者、または入院等により介護者がいなくなった要介護高齢者等を緊急に福祉施設に一時保護し、その間に施設入所やショートステイ等次の支援につなげていく。

(単位:件数(件)、日数(日))

| 年度 | 3年度 | 4年度 | 5年度 |
|-------|-----|-----|-----|
| 発生件数 | 14 | 12 | 10 |
| 保護延日数 | 209 | 203 | 159 |

(11) 権利擁護推進事業

成年後見支援に係るセンターを運営し、権利擁護に関わる相談を受け、地域包括支援センター等の窓口と協働で対応する。ケースによっては、市民後見人を就任させるなどにより、対応後の支援にも継続的に関わる。

(単位:件)

| 年度 | 3年度 | 4年度 | 5年度 |
|---------|-------|-------|-------|
| 高齢者相談件数 | 1,059 | 1,145 | 1,166 |

VIII その他

1 広報活動

(1) パンフレットの作成・配布 【令和5年4月～令和6年3月】

- ・ 介護保険事業担当課、各支所地域福祉担当、各地域包括支援センター等で窓口配布

(2) 保険料のしおり

【保険料決定通知書に同封、令和5年度中に65歳到達者、転入者へは随時発送】

(3) 介護保険だよりの発行 【令和5年6月、令和5年12月発行】

| 令和5年6月 | | 令和5年12月 | |
|------------|----------|------------|----------|
| 229,000部発行 | | 229,000部発行 | |
| 市内一円戸別配布 | 225,000部 | 市内一円戸別配布 | 225,000部 |
| 公共施設窓口設置 | 4,000部 | 公共施設窓口設置 | 4,000部 |

- ・ 点字版・CD版の作成・配付
市報希望者等への郵送および公共施設等への設置

(4) 市報あまがさきへの掲載

- ・ 4月号 65歳以上の方の介護保険料について
- ・ 6月号 介護保険料の決定、減免申請について

(5) 市民への説明(市政出前講座)等

| 種 別 | 回数 | 参加者 |
|--------|----|-----|
| 市政出前講座 | 5 | 139 |
| その他講座等 | - | - |
| 合 計 | 5 | 139 |

※回数減の理由はコロナ禍による自治会等の研修会の中止による

(6) ホームページへの掲載

- ・ 随時 介護保険事業担当課ホームページ更新

2 苦情相談件数 ※対応困難事例のみ

| 項 目 | 件 数 |
|-----------------|-----|
| サービスの質・量に関するもの | 5 |
| サービス事業所等に関するもの | 21 |
| 従業者に関するもの | 15 |
| 契約等に関するもの | 5 |
| 不正等の通報に関するもの | 4 |
| 介護保険制度に関するもの | 2 |
| その他(利用者間のトラブル等) | 21 |
| 合 計 | 73 |

3 尼崎市内 介護保険事業所・施設数

(1) 介護保険事業所・施設数

| 区分 | サービス種類 | 3年度 | 4年度 | 5年度 |
|-----|------------------------|-------|-------|-------|
| ア | 居宅介護支援 | 218 | 212 | 211 |
| | 訪問介護 | 288 | 292 | 307 |
| | 訪問入浴介護 | 6 | 6 | 6 |
| | 訪問看護 | 81 | 90 | 94 |
| | 訪問リハビリテーション | 5 | 5 | 5 |
| | 居宅療養管理指導 | 0 | 0 | 0 |
| | 通所介護 | 85 | 85 | 87 |
| | 通所リハビリテーション | 13 | 13 | 13 |
| | 短期入所生活介護 | 29 | 29 | 30 |
| | 短期入所療養介護 | 14 | 14 | 14 |
| | 特定施設入居者生活介護 | 13 | 13 | 13 |
| | 福祉用具貸与 | 34 | 33 | 34 |
| | 特定福祉用具販売 | 33 | 32 | 32 |
| イ | 定期巡回・随時対応型訪問介護看護 | 5 | 5 | 4 |
| | 夜間対応型訪問介護 | 1 | 1 | 1 |
| | 地域密着型通所介護 | 108 | 111 | 107 |
| | 認知症対応型通所介護 | 14 | 12 | 11 |
| | 小規模多機能型居宅介護 | 17 | 17 | 17 |
| | 認知症対応型共同生活介護 | 29 | 29 | 29 |
| | 地域密着型特定施設入居者生活介護 | 2 | 2 | 2 |
| | 地域密着型介護老人福祉施設入所者生活介護 | 3 | 3 | 4 |
| | 複合型サービス(看護小規模多機能型居宅介護) | 3 | 3 | 3 |
| ウ | 介護老人福祉施設 | 23 | 23 | 23 |
| | 介護老人保健施設 | 14 | 14 | 14 |
| | 介護療養型医療施設 | 0 | 0 | 0 |
| | 介護医療院 | 0 | 1 | 1 |
| 合 計 | | 1,038 | 1,045 | 1,062 |

※1 事業所・施設数は各年度3月31日現在の数。ただし、医療機関のみなし指定は除く。

※2 区分アは居宅介護支援及び居宅サービス、イは地域密着型サービス、ウは介護保険施設を指す。

※3 平成28年度以降の数値は、それぞれ翌年度の6月1日現在、届出済(処理済)の事業所データに基づく。

(2)市内の介護保険施設(令和6年3月31日現在)

① 介護老人福祉施設(特別養護老人ホーム)

| No. | 地域 | 名 称 | 所在地 | 定員 |
|-----|----|------------------------|--------------|-----|
| 1 | 中央 | 特別養護老人ホームほがらか苑 | 東本町4丁目103-11 | 97 |
| 2 | 中央 | 特別養護老人ホームはなみずき | 西難波町5丁目12-1 | 100 |
| 3 | 小田 | 特別養護老人ホーム西長洲荘 | 西長洲町3丁目3-20 | 114 |
| 4 | 小田 | 特別養護老人ホーム喜楽苑 | 長洲西通2丁目8-3 | 50 |
| 5 | 小田 | 特別養護老人ホーム高齢者総合福祉施設あまの里 | 下坂部3丁目2-40 | 80 |
| 6 | 小田 | 特別養護老人ホームゆめパラティース | 下坂部3丁目3-1 | 100 |
| 7 | 小田 | 特別養護老人ホーム芦風荘 | 西長洲町1丁目3-1 | 110 |
| 8 | 小田 | 特別養護老人ホームアマルネス・ガーデン | 西長洲町2丁目35-1 | 100 |
| 9 | 大庄 | 特別養護老人ホームサンホームあまがさき | 大庄北3丁目15-1 | 70 |
| 10 | 大庄 | 特別養護老人ホームサンホーム大庄西 | 大島3丁目9-1 | 100 |
| 11 | 大庄 | 尼崎特別養護老人ホームラガール | 大庄西町4丁目4-1 | 100 |
| 12 | 立花 | 特別養護老人ホーム南野の月 | 富松町3丁目2-37 | 65 |
| 13 | 立花 | 特別養護老人ホーム南野の庭 | 富松町3丁目6-20 | 30 |
| 14 | 立花 | 特別養護老人ホームロータス・ガーデン | 栗山町1丁目20-20 | 85 |
| 15 | 武庫 | 特別養護老人ホームサンフォート武庫之荘 | 武庫之荘9丁目34-16 | 80 |
| 16 | 武庫 | 特別養護老人ホーム博寿苑 | 武庫元町2丁目23-15 | 60 |
| 17 | 武庫 | 特別養護老人ホーム武庫之荘ホール | 武庫町4丁目4-20 | 70 |
| 18 | 園田 | 特別養護老人ホーム春日苑 | 田能5丁目10-25 | 66 |
| 19 | 園田 | 特別養護老人ホームらくらく苑 | 田能4丁目2-50 | 105 |
| 20 | 園田 | 特別養護老人ホーム北之庄らくらく苑 | 田能3丁目5-28 | 70 |
| 21 | 園田 | 特別養護老人ホーム園田苑 | 小中島1丁目1-18 | 50 |
| 22 | 園田 | 特別養護老人ホームアマリリス | 若王寺3丁目16-3 | 90 |
| 23 | 園田 | 特別養護老人ホームけま喜楽苑 | 食満2丁目22-1 | 55 |

② 地域密着型介護老人福祉施設(特別養護老人ホーム)

| No. | 地域 | 名 称 | 所在地 | 定員 |
|-----|----|----------------------|----------------|----|
| 1 | 立花 | 地域密着型特別養護老人ホーム立花あまの里 | 水堂町1丁目10-37 | 29 |
| 2 | 立花 | ロータス・ガーデン別邸奎園 | 尼崎市三反田町3丁目3-16 | 20 |
| 3 | 園田 | 春日苑東館地域密着型特養 | 田能5丁目10-55 | 15 |
| 4 | 園田 | 特別養護老人ホームカラー尼崎 | 口田中1丁目16-2 | 29 |

③ 介護老人保健施設

| No. | 地域 | 名 称 | 所在地 | 定員 |
|-----|----|-----------------------|---------------|-----|
| 1 | 中央 | 老人保健施設友の家 | 東本町2丁目51 | 50 |
| 2 | 中央 | 介護老人保健施設なにわローランド | 東難波町1丁目3-10 | 96 |
| 3 | 中央 | フローリス介護老人保健施設 | 西難波町6丁目11-6 | 100 |
| 4 | 中央 | 社会医療法人愛仁会介護老人保健施設だいもつ | 東大物町1丁目1-1 | 100 |
| 5 | 小田 | 介護老人保健施設ローランド | 潮江2丁目1-10 | 126 |
| 6 | 大庄 | 老人保健施設サンブラザ平成 | 大庄西町4丁目3-9 | 50 |
| 7 | 立花 | 老人保健施設南野の郷 | 富松町3丁目33-22 | 100 |
| 8 | 立花 | 医療法人尼崎厚生会立花介護老人保健施設 | 立花町4丁目4-23 | 68 |
| 9 | 立花 | 介護老人保健施設武庫之荘 | 南武庫之荘2丁目10-30 | 54 |
| 10 | 武庫 | 尼崎医療生協介護老人保健施設ひだまりの里 | 南武庫之荘11丁目12-1 | 95 |
| 11 | 園田 | 医療法人旭会そのだ介護老人保健施設 | 東園田町2丁目48-8 | 65 |
| 12 | 園田 | 尼崎老人保健施設ブルーベリー | 上坂部2丁目24-5 | 150 |
| 13 | 園田 | 介護老人保健施設はくほう | 若王寺3丁目13-20 | 20 |
| 14 | 園田 | 介護老人保健施設はくほう | 若王寺3丁目13-20 | 80 |

④ 介護医療院

| No. | 地域 | 名 称 | 所在地 | 定員 |
|-----|----|-----------|------------|----|
| 1 | 立花 | つかぐち介護医療院 | 南塚口町6丁目8-1 | 48 |

⑤ 特定施設入居者生活介護事業所(養護老人ホーム・介護付有料老人ホーム)

| No. | 地域 | 名 称 | 所在地 | 定員 |
|-----|----|---------------------|-------------|-----|
| 1 | 中央 | 長安寮 | 東難波町4丁目9-27 | 50 |
| 2 | 小田 | ウエルハウス尼崎 | 杭瀬南新町4丁目5-3 | 146 |
| 3 | 小田 | ウエルハウス尼崎Ⅱ番館 | 杭瀬南新町4丁目5-3 | 75 |
| 4 | 小田 | パストラル尼崎 | 潮江1丁目10-2 | 174 |
| 5 | 小田 | 介護付有料老人ホームトワイエク々知 | 久々知3丁目2-1 | 48 |
| 6 | 小田 | ソーシャルコート杭瀬 | 杭瀬本町3丁目1-11 | 66 |
| 7 | 大庄 | 介護付有料老人ホームラウレイト武庫川 | 武庫川町1丁目9 | 45 |
| 8 | 立花 | 介護付有料老人ホームプレザンメゾン塚口 | 塚口本町1丁目30-1 | 100 |
| 9 | 立花 | 介護付有料老人ホームプレザンメゾン立花 | 立花町1丁目24-42 | 48 |
| 10 | 武庫 | そんぼの家武庫之荘 | 常松1丁目22-3 | 48 |
| 11 | 園田 | そんぼの家尼崎田能 | 田能5丁目1-28 | 45 |
| 12 | 園田 | 介護付有料老人ホームアットホームふじた | 東園田町1丁目77 | 50 |
| 13 | 園田 | チャーム尼崎東園田 | 東園田町5丁目61-1 | 64 |

⑥ 地域密着型特定施設入居者生活介護事業所(介護付有料老人ホーム)

| No. | 地域 | 名 称 | 所在地 | 定員 |
|-----|----|-------------------------------|-------------|----|
| 1 | 大庄 | コウダイケアサービス株式会社介護付有料老人ホームうさぎの里 | 稲葉元町2丁目1-12 | 29 |
| 2 | 大庄 | 介護付有料老人ホームラウレイト | 武庫川町1-8 | 29 |

(3)市内の地域密着型サービス事業所(令和6年3月31日現在)

※ 宿泊又は入居を伴うサービスに限る。

※ (2)に掲げた地域密着型介護老人福祉施設及び地域密着型特定施設入居者生活介護事業所は除く。

① 小規模多機能型居宅介護

| No. | 地域 | 名 称 | 所在地 | 定員 |
|-----|----|----------------------------------|----------------|----|
| 1 | 中央 | 小規模多機能型居宅介護のむら | 大物町1丁目10-17 | 25 |
| 2 | 中央 | 小規模多機能型居宅介護ゆとり庵西難波町 | 西難波町2丁目28-7 | 29 |
| 3 | 小田 | パナソニックエイジフリーケアセンター尼崎下坂部・小規模多機能 | 下坂部3丁目18-8 | 24 |
| 4 | 小田 | ルミネ尼崎 | 潮江2丁目19-7 | 25 |
| 5 | 小田 | セントケア小規模多機能尼崎 | 杭瀬寺島1丁目4-48 | 29 |
| 6 | 大庄 | サンホームあまがさき東館ゆとり庵『一步』 | 大庄北3丁目14-27 | 29 |
| 7 | 大庄 | 小規模多機能型居宅介護プチとまとちゃん | 大庄中通5丁目14-17 | 24 |
| 8 | 大庄 | パナソニックエイジフリーケアセンター尼崎大島・小規模多機能 | 大島1丁目10-1 | 24 |
| 9 | 大庄 | 尼崎小規模多機能施設ラガール | 大庄西町4丁目4-1 | 25 |
| 10 | 立花 | オアシス尼崎立花小規模多機能型居宅介護事業所 | 上ノ島町3丁目25-25 | 29 |
| 11 | 立花 | パナソニックエイジフリーケアセンター尼崎三反田・小規模多機能 | 三反田町2丁目11-33 | 24 |
| 12 | 武庫 | パナソニックエイジフリーケアセンター尼崎南武庫之荘・小規模多機能 | 南武庫之荘10丁目1-7 | 24 |
| 13 | 武庫 | 愛・小規模多機能武庫之荘 | 南武庫之荘4丁目18-31 | 29 |
| 14 | 武庫 | パンセ武庫之荘ホーム | 武庫之荘本町1丁目18-26 | 29 |
| 15 | 武庫 | 小規模多機能型居宅介護ゆとり庵武庫之荘 | 武庫之荘8丁目13-1 | 29 |
| 16 | 武庫 | 小規模多機能型居宅介護たのしい家武庫之荘 | 武庫之荘5丁目13-12-2 | 9 |
| 17 | 園田 | 小規模多機能ホーム園田館 | 若王寺2丁目20-5 | 24 |

※ 定員は登録定員であり、宿泊定員の数とは異なる。

② 複合型サービス(看護小規模多機能型居宅介護)

| No. | 地域 | 名 称 | 所在地 | 定員 |
|-----|----|-------------------|-------------|----|
| 1 | 小田 | かんたき尼崎 | 次屋1丁目9-1 | 29 |
| 2 | 武庫 | かんたき武庫之荘 | 武庫豊町2丁目12-6 | 29 |
| 3 | 大庄 | 看護小規模多機能型居宅介護桜うさぎ | 稲葉元町2丁目1-12 | 24 |

※ 定員は登録定員であり、宿泊定員の数とは異なる。

③ 認知症対応型共同生活介護(認知症高齢者グループホーム)

| No. | 地域 | 名 称 | 所在地 | 定員 |
|-----|----|--------------------------|----------------|----|
| 1 | 中央 | グループホームほのぼの建家 | 建家町68 | 18 |
| 2 | 中央 | グループホームたのしい家出屋敷 | 宮内町2丁目123-1 | 18 |
| 3 | 中央 | グループホームほのぼの | 神田南通2-50 | 18 |
| 4 | 小田 | グループホームたのしい家金楽寺 | 金楽寺町2丁目6-4 | 18 |
| 5 | 小田 | セントケアホーム尼崎 | 杭瀬寺島1丁目4-48 | 18 |
| 6 | 小田 | 次屋の郷いな穂 | 次屋4丁目3-9 | 18 |
| 7 | 小田 | グループホームここから尼崎小田 | 西川2丁目37-3 | 18 |
| 8 | 大庄 | グループホームいなばの夢うさぎ | 稲葉元町2丁目14-1 | 18 |
| 9 | 大庄 | ニチイケアセンター尼崎稲葉荘 | 稲葉荘4丁目5-10 | 18 |
| 10 | 大庄 | グループホームはたなか | 大庄西町1丁目10-15 | 18 |
| 11 | 大庄 | グループホームサンブラザやすらぎ | 蓬川町331-4 | 18 |
| 12 | 大庄 | グループホームひだまりの郷大島五番館 | 道意町4丁目33-2 | 18 |
| 13 | 大庄 | 尼崎グループホームラガール | 大庄西町4丁目4-1 | 18 |
| 14 | 立花 | ライブラリ塚口Ⅰ | 南塚口町8丁目3-15 | 18 |
| 15 | 立花 | ライブラリ塚口Ⅱ | 南塚口町8丁目3-21 | 18 |
| 16 | 立花 | 愛の家グループホーム尼崎尾浜町 | 尾浜町3丁目25-1 | 18 |
| 17 | 立花 | 丸尾グループホーム「なごみ苑」 | 水堂町3丁目16-8 | 18 |
| 18 | 立花 | 愛の家グループホーム尼崎武庫之荘 | 武庫之荘東2丁目19-39 | 18 |
| 19 | 武庫 | 愛・グループホーム尼崎武庫之荘 | 武庫之荘本町3丁目18-19 | 18 |
| 20 | 武庫 | グループホームこころあい武庫之荘 | 南武庫之荘8丁目17-28 | 18 |
| 21 | 武庫 | 武庫の里ケアハートガーデングループホームときとも | 武庫の里2丁目26-20 | 18 |
| 22 | 武庫 | グループホームあじさい | 武庫町1丁目29-18 | 17 |
| 23 | 武庫 | グループホームきらら尼崎武庫之荘 | 武庫之荘本町3丁目12-23 | 18 |
| 24 | 武庫 | グループホームたのしい家武庫之荘 | 武庫之荘5丁目13-12-2 | 9 |
| 25 | 園田 | グループホーム「春日の家」 | 田能5丁目10-25 | 12 |
| 26 | 園田 | グループホームたのしい家園田 | 東園田町9丁目15-7 | 18 |
| 27 | 園田 | グループホームきらら尼崎園田 | 瓦宮2丁目10-41 | 18 |
| 28 | 園田 | グループホームいなの家 | 食満2丁目22-1 | 18 |
| 29 | 園田 | 尼崎ケアセンターそよ風 | 食満7丁目17-1 | 18 |

4 尼崎市地域包括支援センター運営部会

(1) 設置年月日 平成26年4月1日

(2) 設置目的

地域の高齢者の心身の健康の維持、保健・福祉・医療の向上、生活の安定のために必要な援助、支援を包括的に行う中核機関として設置される「地域包括支援センター」の公正・中立を確保し、その円滑かつ適正な運営を図るため、尼崎市地域包括支援センター運営部会（以下「部会」という）を設置する。

本部会は、平成18年4月1日に設置した「尼崎市地域包括支援センター運営協議会」を平成26年4月1日から、尼崎市社会保障審議会高齢者保健福祉専門分科会の部会として位置付けたものである。

(3) 組織

- ・委員数 20人以内（令和6年3月31日現在 16人）
- ・任期 3年
- ・構成 委員は、次の者のうちから市長が委嘱する。
 - ① 介護サービス等に関する事業者及び職能団体等
 - ② 介護サービスの利用者及び介護保険の被保険者等
 - ③ 地域における福祉関係者
 - ④ 地域ケア等に関する学識経験を有する者
 - ⑤ その他、保健・医療・福祉について知識経験を有する者

(4) 所掌事項

- ① 地域包括支援センターの設置に関すること
- ② 地域包括支援センターの運営に関すること
- ③ 地域包括支援センターの介護予防マネジメントの委託に関すること
- ④ 地域包括支援センターの業務の公正・中立を確保するための、事業内容等の評価に関すること
- ⑤ 地域包括ケアシステムの形成に向けた地域資源のネットワーク化に関すること
- ⑥ その他地域包括支援センターに関し必要なこと

(5) 令和5年度開催回数

運営部会 3回（令和5年7月10日、令和5年11月13日、令和6年3月5日）

(6) 地域包括支援センターについて

6か所の日常生活圏域ごとに2か所ずつ、合計12か所の地域包括支援センターを設置している。

| 日常生活圏域 | 名 称 | |
|--------|--------------------|--------------------|
| 中 央 | 尼崎市「中央東」地域包括支援センター | 尼崎市「中央西」地域包括支援センター |
| 小 田 | 尼崎市「小田南」地域包括支援センター | 尼崎市「小田北」地域包括支援センター |
| 大 庄 | 尼崎市「大庄南」地域包括支援センター | 尼崎市「大庄北」地域包括支援センター |
| 立 花 | 尼崎市「立花南」地域包括支援センター | 尼崎市「立花北」地域包括支援センター |
| 武 庫 | 尼崎市「武庫東」地域包括支援センター | 尼崎市「武庫西」地域包括支援センター |
| 園 田 | 尼崎市「園田南」地域包括支援センター | 尼崎市「園田北」地域包括支援センター |

5 尼崎居宅介護支援事業連絡会

(1) 設立

平成12年2月3日

(2) 目的

尼崎市で事業展開を行う居宅介護支援事業者間の連携、相互補完を図り、介護サービスの安定的な供給体制づくり、及びサービスの質の向上等に取り組むことを目的とする。

(3) 会員数

146事業者(令和6年3月31日現在)

(4) 主な活動内容

- ① 介護サービスの質の向上に関する研修会・連絡会等の開催
- ② 介護サービスに関する情報の共有のための諸事業
- ③ 介護保険等に関する事業者間の連絡及び協力体制の確保

| 日 時 | 項 目 | 内 容 |
|--------------|--------------|--|
| 令和5年4月14日(金) | ① 幹事会 | 5月総会及び全体研修会について |
| 5年4月14日(金) | 会計監査 | 令和4(2022)年度会計監査の実施 |
| 5年5月16日(火) | ② 幹事会 | 定例会(総会資料確認及び具体的研修計画) |
| 5年5月16日(火) | 総会 | 令和4(2022)年度事業報告・決算報告・会計監査報告 令和5(2023)年度事業計画及び予算等について |
| 5年5月16日(火) | 第1回 全体研修会 | 【講 義】 テーマ:BCP(事業継続計画) 講師: 特別養護老人ホームけま喜楽苑 施設長 堀口 明子 氏 |
| 5年6月23日(金) | ③ 幹事会 | 定例会 |
| 5年7月20日(木) | ④ 幹事会 | 定例会 |
| 5年7月20日(木) | 第2回 全体研修会 | 【講 義】 テーマ:認知症のある利用者の困難事例対応について 講師:みつばケアステーション 管理者 山内 知樹 氏 (兵庫県介護支援専門員協会 会長) |
| 5年8月22日(火) | ⑤ 幹事会 | 定例会 |
| 5年9月19日(火) | ⑥ 幹事会 | 定例会 |
| 5年9月19日(火) | 第3回 全体研修会 | 【講 義】 テーマ:障害のある利用者の対応と支援のあり方 講師: みなとがわ訪問看護ステーション 管理者 出口 隆子 氏 |
| 5年10月17日(火) | ⑦ 幹事会 | 定例会 |
| 5年11月14日(火) | ⑧ 幹事会 | 定例会 |
| 5年11月14日(火) | 第4回 全体研修会 | 【講義】 テーマ:ICTの活用による業務の効率化 講 師:株式会社ビーブリッド 代表取締役 竹下 康平 氏 |
| 令和6年1月12日(金) | ⑨ 幹事会 | 定例会 |
| 6年2月27日(火) | ⑩ 幹事会 | 定例会 |
| 6年2月27日(火) | 第5回 全体研修会 | 【講 義】 テーマ:介護保険改定 講師: 国際医療福祉大学大学院 医療福祉学研究科 白澤 政和 教授 |
| 6年2月27日(火) | 情報交換会 懇親会 | 中小企業センター 1階ホール |
| 6年3月25日(月) | ⑪ 幹事会 | 定例会 |

※ 各会員への資料提供については、会員の要望に沿って幹事会で決定する。

※ 尼崎市の介護保険の運営状況について、随時、情報提供していく。

Ⅸ 財政・条例等

1 財政 (1)介護保険事業費歳入歳出予算決算

(歳入) (単位: 円)

| 款 項 目 | R2決算 | R3決算 | R4決算 | R5当初予算 | R5決算見込 | R6当初予算 |
|------------------|----------------|----------------|----------------|----------------|----------------|----------------|
| 04 介護保険料 | 8,458,715,904 | 8,697,374,747 | 8,683,937,438 | 8,588,285,000 | 8,593,651,952 | 9,617,844,000 |
| 05 介護保険料 | 8,458,715,904 | 8,697,374,747 | 8,683,937,438 | 8,588,285,000 | 8,593,651,952 | 9,617,844,000 |
| 05 第1号被保険者保険料 | 8,458,715,904 | 8,697,374,747 | 8,683,937,438 | 8,588,285,000 | 8,593,651,952 | 9,617,844,000 |
| 35 使用料及び手数料 | 748,983 | 1,049,237 | 1,102,864 | 1,116,000 | 1,180,350 | 1,170,000 |
| 10 手数料 | 748,983 | 1,049,237 | 1,102,864 | 1,116,000 | 1,180,350 | 1,170,000 |
| 05 手数料 | 748,983 | 1,049,237 | 1,102,864 | 1,116,000 | 1,180,350 | 1,170,000 |
| 40 国庫支出金 | 11,171,117,396 | 11,407,914,777 | 11,607,603,533 | 11,448,868,000 | 12,176,824,591 | 12,711,485,000 |
| 05 国庫負担金 | 7,625,174,019 | 8,013,788,219 | 8,271,112,335 | 8,330,232,000 | 8,600,067,568 | 8,823,451,000 |
| 10 介護給付費負担金 | 7,625,174,019 | 8,013,788,219 | 8,271,112,335 | 8,330,232,000 | 8,600,067,568 | 8,823,451,000 |
| 10 国庫補助金 | 3,545,943,377 | 3,394,126,558 | 3,336,491,198 | 3,118,636,000 | 3,576,757,023 | 3,888,034,000 |
| 10 調整交付金 | 2,772,287,000 | 2,635,269,000 | 2,790,901,000 | 2,557,792,000 | 3,041,138,000 | 3,347,047,000 |
| 25 地域支援事業交付金 | 596,060,377 | 588,474,558 | 411,998,198 | 416,619,000 | 416,879,023 | 419,838,000 |
| 30 介護保険事業費補助金 | 6,490,000 | 10,101,000 | 1,478,000 | 12,111,000 | 5,089,000 | 7,498,000 |
| 35 保険者努力支援交付金 | 77,130,000 | 79,296,000 | 66,002,000 | 66,002,000 | 64,764,000 | 64,764,000 |
| 35 保険者機能強化推進交付金 | 76,218,000 | 76,852,000 | 66,112,000 | 66,112,000 | 48,887,000 | 48,887,000 |
| 45 介護保険災害臨時特例補助金 | 17,758,000 | 4,134,000 | - | - | - | - |
| 41 支払基金交付金 | 11,519,684,744 | 11,905,745,000 | 12,185,402,000 | 12,648,364,000 | 12,627,025,000 | 13,377,879,000 |
| 05 支払基金交付金 | 11,519,684,744 | 11,905,745,000 | 12,185,402,000 | 12,648,364,000 | 12,627,025,000 | 13,377,879,000 |
| 05 介護給付費交付金 | 11,060,882,744 | 11,455,259,000 | 11,736,660,000 | 12,192,832,000 | 12,172,466,000 | 12,918,827,000 |
| 10 地域支援事業交付金 | 458,802,000 | 450,486,000 | 448,742,000 | 455,532,000 | 454,559,000 | 459,052,000 |
| 45 県支出金 | 6,162,663,421 | 6,302,587,000 | 6,379,429,000 | 6,596,069,000 | 6,590,650,869 | 6,978,312,000 |
| 05 県負担金 | 5,822,162,421 | 5,966,671,000 | 6,132,774,000 | 6,346,322,000 | 6,341,012,000 | 6,726,989,000 |
| 05 介護給付費負担金 | 5,822,162,421 | 5,966,671,000 | 6,132,774,000 | 6,346,322,000 | 6,341,012,000 | 6,726,989,000 |
| 10 県補助金 | 340,501,000 | 335,916,000 | 246,655,000 | 249,747,000 | 249,638,869 | 251,323,000 |
| 05 地域支援事業交付金 | 340,501,000 | 335,916,000 | 246,655,000 | 249,747,000 | 249,638,869 | 251,323,000 |
| 50 財産収入 | 1,203,261 | 5,465,462 | 2,778,170 | 2,102,000 | 2,101,852 | 4,281,000 |
| 05 財産運用収入 | 1,203,261 | 5,465,462 | 2,778,170 | 2,102,000 | 2,101,852 | 4,281,000 |
| 10 利子及び配当金 | 1,203,261 | 5,465,462 | 2,778,170 | 2,102,000 | 2,101,852 | 4,281,000 |
| 60 繰入金 | 6,995,772,030 | 7,610,345,065 | 7,313,298,540 | 8,918,671,000 | 8,297,458,890 | 8,334,482,000 |
| 05 他会計繰入金 | 6,961,755,030 | 7,243,635,065 | 7,313,298,540 | 7,699,421,000 | 7,635,428,890 | 8,105,228,000 |
| 05 他会計繰入金 | 6,961,755,030 | 7,243,635,065 | 7,313,298,540 | 7,699,421,000 | 7,635,428,890 | 8,105,228,000 |
| 10 基金繰入金 | 34,017,000 | 366,710,000 | 0 | 1,219,250,000 | 662,030,000 | 229,254,000 |
| 10 介護給付費準備基金繰入金 | 34,017,000 | 366,710,000 | 0 | 1,219,250,000 | 662,030,000 | 229,254,000 |
| 65 繰越金 | 465,084,559 | 874,396,281 | 1,043,584,787 | 1,000 | 519,980,956 | 1,000 |
| 05 繰越金 | 465,084,559 | 874,396,281 | 1,043,584,787 | 1,000 | 519,980,956 | 1,000 |
| 05 繰越金 | 465,084,559 | 874,396,281 | 1,043,584,787 | 1,000 | 519,980,956 | 1,000 |
| 70 諸収入 | 33,025,984 | 23,890,741 | 27,315,984 | 12,941,000 | 21,130,316 | 20,425,000 |
| 05 延滞金、及び過料 | 1,158,075 | 1,636,223 | 1,573,814 | 1,317,000 | 1,609,178 | 1,420,000 |
| 05 第1号被保険者延滞金 | 1,158,075 | 1,636,223 | 1,573,814 | 1,317,000 | 1,609,178 | 1,420,000 |
| 30 雑入 | 31,867,909 | 22,254,518 | 25,742,170 | 11,624,000 | 19,521,138 | 19,005,000 |
| 05 滞納処分費 | 0 | 0 | 0 | 1,000 | 0 | 1,000 |
| 10 第三者納付金 | 12,627,159 | 9,748,069 | 9,031,718 | 9,172,000 | 7,992,585 | 9,389,000 |
| 15 返納金 | 15,747,541 | 9,014,487 | 11,106,781 | 1,000 | 7,699,593 | 7,030,000 |
| 20 雑入 | 3,493,209 | 3,491,962 | 5,603,671 | 2,450,000 | 3,828,960 | 2,585,000 |
| 合 計 | 44,808,016,282 | 46,828,768,310 | 47,244,452,316 | 48,216,417,000 | 48,830,004,776 | 51,045,879,000 |

対前年度比 1.02 1.05 1.01 1.02 1.03 1.06

(歳出) (単位: 円)

| 款 項 目 | R2決算 | R3決算 | R4決算 | R5当初予算 | R5決算見込 | R6当初予算 |
|----------------------------|----------------|----------------|----------------|----------------|----------------|----------------|
| 05 総務費 | 766,393,572 | 814,584,257 | 828,386,498 | 1,026,059,000 | 954,304,491 | 1,155,496,000 |
| 05 総務管理費 | 766,393,572 | 814,584,257 | 828,386,498 | 1,026,059,000 | 954,304,491 | 1,155,496,000 |
| 05 一般管理費 | 538,939,515 | 589,675,500 | 592,791,332 | 608,035,000 | 611,444,886 | 790,050,000 |
| 10 連合会負担金 | 2,361,366 | 2,358,108 | 2,346,210 | 2,333,000 | 2,328,102 | 2,314,000 |
| 15 賦課徴収費 | 40,336,302 | 51,973,658 | 54,207,292 | 71,498,000 | 60,570,518 | 75,126,000 |
| 20 介護認定費 | 184,756,389 | 170,576,991 | 179,041,664 | 344,193,000 | 279,960,985 | 288,006,000 |
| 10 保険給付費 | 40,797,123,942 | 42,378,132,519 | 43,406,729,182 | 45,167,811,000 | 44,983,231,076 | 47,856,901,000 |
| 05 介護サービス等諸費 | 39,453,384,061 | 40,997,184,369 | 42,004,866,924 | 43,724,465,000 | 43,520,686,888 | 46,381,261,000 |
| 05 介護サービス等給付費 | 39,411,522,667 | 40,956,718,036 | 41,961,623,090 | 43,679,877,000 | 43,475,616,184 | 46,338,731,000 |
| 10 審査支払手数料 | 41,861,394 | 40,466,333 | 43,243,834 | 44,588,000 | 45,070,704 | 42,530,000 |
| 10 高額介護サービス費 | 1,343,739,881 | 1,380,948,150 | 1,401,862,258 | 1,443,346,000 | 1,462,544,188 | 1,475,640,000 |
| 05 高額介護サービス費 | 1,343,739,881 | 1,380,948,150 | 1,401,862,258 | 1,443,346,000 | 1,462,544,188 | 1,475,640,000 |
| 17 地域支援事業費 | 2,268,435,135 | 2,296,333,211 | 1,809,801,023 | 1,879,976,000 | 1,859,469,998 | 1,887,686,000 |
| 05 地域支援事業費 | 2,268,435,135 | 2,296,333,211 | 1,809,801,023 | 1,879,976,000 | 1,859,469,998 | 1,887,686,000 |
| 05 介護予防事業費(129～日常生活支援総合事業) | 1,625,895,422 | 1,640,848,797 | 1,603,992,777 | 1,657,497,000 | 1,643,424,447 | 1,656,169,000 |
| 10 包括的支援等事業費 | 642,539,713 | 655,484,414 | 205,808,246 | 222,479,000 | 216,045,551 | 231,517,000 |
| 25 基金積立金 | 1,203,261 | 5,371,458 | 277,010,000 | 2,102,000 | 2,101,852 | 4,281,000 |
| 05 基金積立金 | 1,203,261 | 5,371,458 | 277,010,000 | 2,102,000 | 2,101,852 | 4,281,000 |
| 05 介護給付費準備基金積立金 | 1,203,261 | 5,371,458 | 277,010,000 | 2,102,000 | 2,101,852 | 4,281,000 |
| 60 諸支出金 | 100,464,091 | 290,762,078 | 402,544,657 | 139,469,000 | 479,294,080 | 140,515,000 |
| 10 諸費 | 100,464,091 | 290,762,078 | 287,176,908 | 15,388,000 | 365,601,765 | 15,024,000 |
| 10 第1号被保険者償還金及び還付加算金 | 100,464,091 | 290,762,078 | 287,176,908 | 15,388,000 | 365,601,765 | 15,024,000 |
| 15 繰入金 | - | - | 115,367,749 | 124,081,000 | 113,692,315 | 125,491,000 |
| 10 他会計繰入金 | - | - | 115,367,749 | 124,081,000 | 113,692,315 | 125,491,000 |
| 65 予備費 | 0 | 0 | 0 | 1,000,000 | 0 | 1,000,000 |
| 05 予備費 | 0 | 0 | 0 | 1,000,000 | 0 | 1,000,000 |
| 05 予備費 | 0 | 0 | 0 | 1,000,000 | 0 | 1,000,000 |
| 合 計 | 43,933,620,001 | 45,785,183,523 | 46,724,471,360 | 48,216,417,000 | 48,278,401,497 | 51,045,879,000 |

対前年度比 1.01 1.04 1.02 1.03 1.03 1.06

(繰越)

| | | | | | | |
|-------------|-------------|---------------|-------------|--|-------------|--|
| 翌年度繰越(実質収支) | 874,396,281 | 1,043,584,787 | 519,980,956 | | 551,603,279 | |
|-------------|-------------|---------------|-------------|--|-------------|--|

(2) 介護保険事業に係る基金の状況

○ 尼崎市介護給付費準備基金

(単位:円)

| | 3 年 度 | 4 年 度 | 5 年 度 |
|-----------------|---------------|---------------|---------------|
| 前 年 度 末 基 金 残 高 | 2,238,328,608 | 1,876,990,066 | 2,154,000,066 |
| 基 金 積 立 額 合 計 | 5,371,458 | 277,010,000 | 2,101,852 |
| 保 険 料 積 立 額 | 0 | 274,137,826 | 0 |
| 運 用 収 入 積 立 額 | 5,371,458 | 2,872,174 | 2,101,852 |
| 介護保険料軽減事業補助金 | | | |
| 基 金 取 崩 額 | 366,710,000 | 0 | 662,030,000 |
| 年 度 末 基 金 残 高 | 1,876,990,066 | 2,154,000,066 | 1,494,071,918 |

2 条例等

(1) 尼崎市介護保険条例

平成12年3月24日

条例第22号

改正 平成15年3月28日 条例第14号 平成18年3月28日 条例第36号

平成20年3月27日 条例第12号 平成21年3月30日 条例第15号

平成24年3月28日 条例第24号 平成25年10月9日 条例第60号

平成27年3月27日 条例第25号 平成27年5月22日 条例第35号

平成28年3月28日 条例第36号 平成29年3月24日 条例第14号

平成30年3月26日 条例第22号 平成30年10月15日 条例第47号

令和3年3月25日 条例第14号

(この条例の趣旨)

第1条 本市が行う介護保険については、法令に定めるもののほか、この条例の定めるところによる。

(定義)

第2条 この条例における用語の意義は、介護保険法(平成9年法律第123号。以下「法」という。)における用語の意義による。

(平29条例14・追加)

(尼崎市介護認定審査会の委員の定数等)

第3条 法第14条の規定により設置する尼崎市介護認定審査会(以下「認定審査会」という。)の委員の定数は、200人以内とする。

2 認定審査会の委員の任期は、3年とする。

(平15条例14・一部改正、平29条例14・旧第2条繰下・一部改正)

(地域支援事業の実施)

第4条 本市は、介護予防・日常生活支援総合事業及び法第115条の45第2項各号に掲げる事業のほか、同条第3項各号に掲げる事業を実施するものとする。

(平18条例36・平21条例15・平24条例24・平27条例25・一部改正、平29条例14・旧第3条繰下・一部改正)

(保険料率)

第5条 保険料率は、当該年度分の保険料の賦課期日における次の各号に掲げる第1号被保険者の区分に応じ、当該各号に定める額とする。

(1) 介護保険法施行令(平成10年政令第412号。以下「令」という。)第39条第1項第1号に掲げる者 39,655円

(2) 令第39条第1項第2号に掲げる者 54,327円

(3) 令第39条第1項第3号に掲げる者 59,483円

(4) 令第39条第1項第4号に掲げる者 71,379円

(5) 令第39条第1項第5号に掲げる者 79,310円

(6) 次のいずれかに該当する者 95,172円

ア 合計所得金額(当該保険料の賦課期日の属する年の前年の合計所得金額(令附則第23条第1項(同条第2項及び第3項において読み替えて準用する場合を含む。)の規定により読み替えて適用する令第38条第1項第6号イに規定する合計所得金額をいう。)をいう。以下同じ。))が120万円未満であり、かつ、前各号のいずれにも該当しない者

- イ 要保護者(生活保護法(昭和25年法律第144号)第6条第2項に規定する要保護者をいう。以下同じ。)であって、この号の額が賦課されたならば保護(同法第2条に規定する保護をいう。以下同じ。)を必要としない状態となるもの(令第39条第1項第1号イ((2)に該当する者に限る。次号イ、第8号イ、第9号イ、第10号イ、第11号イ、第12号イ及び第13号イにおいて同じ。)、次号イ、第8号イ、第9号イ、第10号イ、第11号イ、第12号イ又は第13号イに該当する者を除く。)
- (7) 次のいずれかに該当する者 103,103円
- ア 合計所得金額が120万円以上210万円未満であり、かつ、前各号のいずれにも該当しない者
- イ 要保護者であって、この号の額が賦課されたならば保護を必要としない状態となるもの(令第39条第1項第1号イ、次号イ、第9号イ、第10号イ、第11号イ、第12号イ又は第13号イに該当する者を除く。)
- (8) 次のいずれかに該当する者 118,965円
- ア 合計所得金額が210万円以上320万円未満であり、かつ、前各号のいずれにも該当しない者
- イ 要保護者であって、この号の額が賦課されたならば保護を必要としない状態となるもの(令第39条第1項第1号イ、次号イ、第10号イ、第11号イ、第12号イ又は第13号イに該当する者を除く。)
- (9) 次のいずれかに該当する者 134,827円
- ア 合計所得金額が320万円以上400万円未満であり、かつ、前各号のいずれにも該当しない者
- イ 要保護者であって、この号の額が賦課されたならば保護を必要としない状態となるもの(令第39条第1項第1号イ、次号イ、第11号イ、第12号イ又は第13号イに該当する者を除く。)
- (10) 次のいずれかに該当する者 144,741円
- ア 合計所得金額が400万円以上600万円未満であり、かつ、前各号のいずれにも該当しない者
- イ 要保護者であって、この号の額が賦課されたならば保護を必要としない状態となるもの(令第39条第1項第1号イ、次号イ、第12号イ又は第13号イに該当する者を除く。)
- (11) 次のいずれかに該当する者 154,655円
- ア 合計所得金額が600万円以上800万円未満であり、かつ、前各号のいずれにも該当しない者
- イ 要保護者であって、この号の額が賦課されたならば保護を必要としない状態となるもの(令第39条第1項第1号イ、次号イ又は第13号イに該当する者を除く。)
- (12) 次のいずれかに該当する者 164,568円
- ア 合計所得金額が800万円以上1,000万円未満であり、かつ、前各号のいずれにも該当しない者
- イ 要保護者であって、この号の額が賦課されたならば保護を必要としない状態となるもの(令第39条第1項第1号イ又は次号イに該当する者を除く。)
- (13) 次のいずれかに該当する者 174,482円
- ア 合計所得金額が1,000万円以上1,200万円未満であり、かつ、前各号のいずれにも該当しない者
- イ 要保護者であって、この号の額が賦課されたならば保護を必要としない状態となるもの(令第39条第1項第1号イに該当する者を除く。)
- (14) 前各号のいずれにも該当しない者 184,396円
(平15条例14・平18条例36・平21条例15・平24条例24・平27条例25・一部改正、平29条例14・旧第4条繰下・一部改正、平30条例22・平30条例47・令3条例14・一部改正)

(普通徴収に係る保険料の納期)

第6条 普通徴収の方法によって徴収する保険料の納期(以下「納期」という。)は、次の

とおりとする。

- 第1期 6月1日から同月30日まで
- 第2期 7月1日から同月31日まで
- 第3期 8月1日から同月31日まで
- 第4期 9月1日から同月30日まで
- 第5期 10月1日から同月31日まで
- 第6期 11月1日から同月30日まで
- 第7期 12月1日から翌年1月4日まで
- 第8期 1月4日から同月31日まで
- 第9期 2月1日から同月末日まで
- 第10期 3月1日から同月31日まで

- 2 市長は、前項の規定による納期により難い特別の事情があると認めるときは、同項の規定にかかわらず、別に納期を定めることができる。

(平29条例14・旧第5条繰下・一部改正、令3条例14・一部改正)

(第1号被保険者の資格取得、喪失等に伴う保険料額の算定)

- 第7条** 保険料の賦課期日後に第1号被保険者の資格を取得した場合における当該第1号被保険者に係る保険料額の算定は、当該資格を取得した日の属する月から、月割りをもって行う。

- 2 前項の規定により保険料額を算定する場合における第5条の規定の適用については、同条中「当該年度分の保険料の賦課期日」とあるのは、「第1号被保険者の資格を取得した日」とする。

- 3 保険料の賦課期日後に第1号被保険者の資格を喪失した場合における当該第1号被保険者に係る保険料額の算定は、当該資格を喪失した日の属する月の前月まで、月割りをもって行う。

- 4 保険料の賦課期日(同日後に第1号被保険者の資格を取得した場合にあっては、当該資格を取得した日。以下この項(第2号を除く。)において「賦課期日」という。)後に令第39条第1項第1号イに掲げる者(賦課期日において同号に規定する老齢福祉年金の受給権を有していた者で同号イ(2)に該当するものに限る。)又は同号ロ若しくはニ、同項第2号ロ、第3号ロ、第4号ロ若しくは第5号ロ若しくは第5条第6号イ、第7号イ、第8号イ、第9号イ、第10号イ、第11号イ、第12号イ若しくは第13号イに掲げる者(以下これらの者を「被保護者等」という。)に該当することとなった第1号被保険者に係る保険料額は、次に掲げる額を合計した額とする。

(1) 第1号被保険者が被保護者等に該当することとなった日(以下「異動日」という。)前に当該第1号被保険者に賦課されていた保険料額について、当該異動日の属する月の前月までの月割りにより算定した額

(2) 異動日を賦課期日とみなして第5条の規定を適用した場合における保険料率について、当該異動日の属する月からの月割りにより算定した額

- 5 第1項及び前2項の規定により算定された保険料額に1円未満の端数があるときは、これを切り捨てるものとする。

(平18条例36・平24条例24・平27条例25・一部改正、平29条例14・旧第6条繰下・一部改正)

(保険料額の決定通知)

- 第8条** 保険料額を決定したときは、市長は、速やかにこれを第1号被保険者に通知する。その額を変更したときも、また同様とする。

(平29条例14・旧第7条繰下)

(保険料の減免等)

- 第9条** 市長は、保険料の納付義務者について災害その他特別の理由がある場合において、特に必要があると認められるときは、当該保険料の納付義務者からの申請により、保険料を減免し、又は6月以内の期間を限ってその徴収を猶予することができる。

(平29条例14・旧第8条繰下)

(指定居宅サービス事業者の指定申請手数料等)

第10条 法第70条第1項の規定による指定居宅サービス事業者の指定を受けようとする者、法第70条の2第4項において準用する法第70条第1項の規定による当該指定の更新を受けようとする者、法第79条第1項の規定による指定居宅介護支援事業者の指定を受けようとする者、法第79条の2第4項において準用する法第79条第1項の規定による当該指定の更新を受けようとする者、法第115条の2第1項の規定による指定介護予防サービス事業者の指定を受けようとする者又は法第115条の11において準用する法第70条の2第4項において準用する法第70条第1項の規定による当該指定の更新を受けようとする者は、これらの指定又は更新の申請の際、別表第1に定める手数料を納付しなければならない。

(平24条例24・追加、平29条例14・旧第12条繰下・一部改正、平30条例22・旧第13条繰上)

(指定地域密着型サービス事業者の指定申請手数料等)

第11条 法第78条の2第1項の規定による指定地域密着型サービス事業者の指定を受けようとする者、法第78条の12において準用する法第70条の2第4項において準用する法第70条第1項の規定による当該指定の更新を受けようとする者、法第115条の12第1項の規定による指定地域密着型介護予防サービス事業者の指定を受けようとする者又は法第115条の21において準用する法第70条の2第4項において準用する法第70条第1項の規定による当該指定の更新を受けようとする者は、これらの指定又は更新の申請の際、別表第2に定める手数料を納付しなければならない。

(平24条例24・追加、平29条例14・旧第13条繰下・一部改正、平30条例22・旧第14条繰上)

(指定介護老人福祉施設の指定申請手数料等)

第12条 法第86条第1項の規定による指定介護老人福祉施設の指定を受けようとする者、法第86条の2第4項において準用する法第86条第1項の規定による当該指定の更新を受けようとする者、法第94条第1項の規定により介護老人保健施設の開設の許可を受けようとする者、法第94条の2第4項において準用する法第94条第1項の規定により当該許可の更新を受けようとする者、同条第2項の規定により介護老人保健施設の変更の許可(介護保険法施行規則(平成11年厚生省令第36号)第136条第1項第7号に掲げる事項の変更を伴うものに限る。)を受けようとする者、法第107条第1項の規定により介護医療院の開設の許可を受けようとする者、法第108条第4項において準用する法第107条第1項の規定により当該許可の更新を受けようとする者又は同条第2項の規定により介護医療院の変更の許可(同令第138条第1項第7号に掲げる事項の変更を伴うものに限る。)を受けようとする者は、これらの指定若しくは許可又は更新の申請の際、別表第3に定める手数料を納付しなければならない。

(平24条例24・追加、平29条例14・旧第14条繰下・一部改正、平30条例22・旧第15条繰上、平30条例47・一部改正)

(指定事業者の指定申請手数料等)

第13条 法第115条の45の5第1項の規定による指定事業者の指定を受けようとする者又は法第115条の45の6第4項において準用する法第115条の45の5第1項の規定による指定事業者の指定の更新を受けようとする者は、指定事業者の指定又はその更新の申請の際、別表第4に定める手数料を納付しなければならない。

(平29条例14・追加、平30条例22・旧第16条繰上)

(手数料の減免等)

第14条 市長は、災害その他特別の理由がある場合において、特に必要があると認めるときは、第10条から前条までの手数料を減免することができる。

2 既納の手数は、還付しない。ただし、市長が特別の理由があるとき、この限りでない。

(平24条例24・追加、平29条例14・旧第15条繰下・一部改正、平30条例22・旧第17条繰上・一部改正)

(罰則)

第15条 第1号被保険者が法第12条第1項本文の規定による届出をしないとき(同条第2項の規定により当該第1号被保険者の属する世帯の世帯主から届出がなされたときを除く。)又は虚偽の届出をしたときは、その者に対し、100,000円以下の過料を科する。

(平24条例24・旧第12条繰下、平29条例14・旧第16条繰下、平30条例22・旧第18条繰上)

第16条 法第30条第1項後段、第31条第1項後段、第33条の3第1項後段、第34条第1項後段、第35条第6項後段、第66条第1項若しくは第2項又は第68条第1項の規定により被保険者証の提出を求められてこれに応じない者に対し、100,000円以下の過料を科する。

(平18条例36・一部改正、平24条例24・旧第13条繰下、平29条例14・旧第17条繰下、平30条例22・旧第19条繰上)

第17条 被保険者、被保険者の配偶者若しくは被保険者の属する世帯の世帯主又はこれらであった者が正当な理由なしに、法第202条第1項の規定により文書その他の物件の提出若しくは提示を命ぜられてこれに従わず、又は同項の規定による当該職員の質問に対して答弁せず、若しくは虚偽の答弁をしたときは、その者に対し、100,000円以下の過料を科する。

(平24条例24・旧第14条繰下、平29条例14・旧第18条繰下、平30条例22・旧第20条繰上・一部改正)

第18条 偽りその他不正の行為により保険料その他法の規定による徴収金(法第150条第1項に規定する納付金及び法第157条第1項に規定する延滞金を除く。)の徴収を免れた者に対し、その徴収を免れた金額の5倍に相当する金額以下の過料を科する。

(平24条例24・旧第15条繰下、平29条例14・旧第19条繰下、平30条例22・旧第21条繰上)

第19条 第15条から前条までの規定により科する過料の額は、あらかじめ、その過料を科す者の弁明を聴き、情状により、市長が定める。ただし、その者が正当な理由なくして弁明をしない場合においては、この限りでない。

2 第15条から前条までの規定による過料を徴収する場合において発する納入通知書により指定する納付の期限は、その納入通知書を発した日から起算して10日以上を経過した日とする。

(平24条例24・旧第16条繰下・一部改正、平29条例14・旧第20条繰下・一部改正、平30条例22・旧第22条繰上・一部改正)

(介護給付費準備基金)

第20条 介護保険事業の運営に要する費用の財源に充てるため、尼崎市介護給付費準備基金(以下「基金」という。)を設置する。

2 基金として積み立てる額は、毎年度尼崎市特別会計介護保険事業費歳入歳出予算(以下「予算」という。)で定める額とする。

3 基金に属する現金は、金融機関への預金その他最も確実かつ有利な方法により保管しなければならない。

4 基金から生ずる収益は、予算に計上して、基金に編入するものとする。

5 基金は、基金の設置目的を達成するため、必要があると認めるときに限り、処分することができる。

(平24条例24・旧第17条繰下、平29条例14・旧第21条繰下、平30条例22・旧第23条繰上)

(委任)

第21条 この条例に定めるもののほか、この条例の施行について必要な事項は、規則で定める。

(平24条例24・旧第18条繰下、平29条例14・旧第22条繰下、平30条例22・旧第24条繰上)

付 則

(施行期日)

1 この条例は、平成12年4月1日から施行する。

(尼崎市介護認定審査会の委員の定数を定める条例の廃止)

- 2 尼崎市介護認定審査会の委員の定数を定める条例(平成11年尼崎市条例第24号)は、廃止する。

(介護予防・日常生活支援総合事業の実施の延期)

- 3 本市における介護予防・日常生活支援総合事業については、その円滑な実施を図るため介護予防及び日常生活の支援に係る体制の整備が必要であることから、法第115条の45第1項の規定にかかわらず、平成27年4月1日から平成29年3月31日までの間は、実施しない。この場合において、第4条中「介護予防・日常生活支援総合事業及び法第115条の45第2項各号」とあるのは、「地域における医療及び介護の総合的な確保を推進するための関係法律の整備等に関する法律(平成26年法律第83号)附則第14条第1項の規定によりなおその効力を有することとされる同法第5条の規定(同法附則第1条第3号に掲げる改正規定に限る。)による改正前の法第115条の45第1項第1号及び第2号並びに法第115条の45第2項各号」と読み替えるものとする。

(平27条例25・追加、平29条例14・一部改正)

(平成12年度及び平成13年度における保険料率の特例)

- 4 平成12年度における保険料率は、第4条の規定にかかわらず、当該年度分の保険料の賦課期日における次の各号に掲げる第1号被保険者の区分に応じ、それぞれ当該各号に定める額とする。

- (1) 令第38条第1項第1号に掲げる者 4,584円
- (2) 令第38条第1項第2号に掲げる者 6,876円
- (3) 令第38条第1項第3号に掲げる者 9,167円
- (4) 令第38条第1項第4号に掲げる者 11,459円
- (5) 令第38条第1項第5号に掲げる者 13,751円

(平27条例25・旧第3項繰下)

- 5 平成13年度における保険料率は、第4条の規定にかかわらず、当該年度分の保険料の賦課期日における次の各号に掲げる第1号被保険者の区分に応じ、それぞれ当該各号に定める額とする。

- (1) 令第38条第1項第1号に掲げる者 13,454円
- (2) 令第38条第1項第2号に掲げる者 20,181円
- (3) 令第38条第1項第3号に掲げる者 26,907円
- (4) 令第38条第1項第4号に掲げる者 33,634円
- (5) 令第38条第1項第5号に掲げる者 40,361円

(平27条例25・旧第4項繰下)

(平成12年度分の普通徴収に係る納期の特例)

- 6 普通徴収の方法によって徴収する平成12年度分の保険料の納期は、第5条第1項の規定にかかわらず、次のとおりとする。

- 第1期 平成12年10月1日から同月31日まで
- 第2期 平成12年11月1日から同月30日まで
- 第3期 平成12年12月1日から平成13年1月4日まで
- 第4期 平成13年1月4日から同月31日まで
- 第5期 平成13年2月1日から同月28日まで
- 第6期 平成13年3月1日から同年4月2日まで

(平27条例25・旧第5項繰下)

(平成13年度分の普通徴収に係る保険料の納付額の特例)

- 7 平成13年度分の普通徴収に係る保険料の第5条第1項に規定する各納期ごとの納付額は、第5期から第10期までの各納期ごとの納付額の合計額が第1期から第4期までの各納期ごとの納付額の合計額のおおむね2倍となるように分割して定めるものとする。

(平27条例25・旧第6項繰下)

(平成12年度及び平成13年度における第1号被保険者の資格取得、喪失等に伴う保険料額の算定の特例)

- 8 保険料の賦課期日後に第1号被保険者の資格を取得し、又は喪失した場合における当該第1号被保険者に係る保険料額は、第6条第1項及び第2項の規定にかかわらず、平成12年度においては、平成12年度を通じて被保険者資格を有したとした場合の付則第3項の規定による保険料額(次項において「平成12年度特例保険料額」という。)を6で除して得た額に平成12年10月から平成13年3月までの間において被保険者資格を有する月数(当該被保険者資格を取得した日の属する月を含み、当該被保険者資格を喪失した日の属する月を除く。以下この項において同じ。)を乗じて得た額とし、平成13年度においては、次の各号に掲げる額の合算額とする。
- (1) 平成13年度を通じて被保険者資格を有したとした場合の付則第4項の規定による保険料額(以下「平成13年度特例保険料額」という。)を18で除して得た額に、平成13年4月から同年9月までの間において被保険者資格を有する月数を乗じて得た額
- (2) 平成13年度特例保険料額を9で除して得た額に、平成13年10月から平成14年3月までの間において被保険者資格を有する月数を乗じて得た額
- (平27条例25・旧第7項繰下)
- 9 保険料の賦課期日後に令第38条第1項第1号イに掲げる者(同号イ(2)に係るものに限る。)に該当するに至った第1号被保険者(保険料の賦課期日に同号に規定する老齢福祉年金の受給権を有していた者に限る。)並びに同号ロ及びハ、同項第2号ロ、同項第3号ロ又は同項第4号ロに掲げる者に該当するに至った第1号被保険者に係る保険料額は、第6条第3項の規定にかかわらず、平成12年度及び平成13年度においては、次の各号に掲げる区分に応じ、それぞれ当該各号に定める額とする。
- (1) 当該異動した日が、平成12年4月1日から同年10月31日までの間である場合 当該異動後における平成12年度特例保険料額
- (2) 当該異動した日が、平成12年11月1日から平成13年3月31日までの間である場合 当該異動前における平成12年度特例保険料額を6で除して得た額に平成12年10月から当該異動した日の属する月の前月までの月数を乗じて得た額及び当該異動後における平成12年度特例保険料額を6で除して得た額に当該異動した日の属する月から平成13年3月までの月数を乗じて得た額の合算額
- (3) 当該異動した日が、平成13年4月1日から同年9月30日までの間である場合 当該異動前における平成13年度特例保険料額を18で除して得た額に平成13年4月から当該異動した日の属する月の前月までの月数を乗じて得た額、当該異動後における平成13年度特例保険料額を18で除して得た額に当該異動した日の属する月から平成13年9月までの月数を乗じて得た額及び当該異動後における平成13年度特例保険料額に3分の2を乗じて得た額の合算額
- (4) 当該異動した日が、平成13年10月中である場合 当該異動前における平成13年度特例保険料額を3で除して得た額及び当該異動後における平成13年度特例保険料額に3分の2を乗じて得た額の合算額
- (5) 当該異動した日が、平成13年11月1日から平成14年3月31日までの間である場合 当該異動前における平成13年度特例保険料額を3で除して得た額、当該異動前における平成13年度特例保険料額を9で除して得た額に平成13年10月から当該異動した日の属する月の前月までの月数を乗じて得た額及び当該異動後における平成13年度特例保険料額を9で除して得た額に当該異動した日の属する月から平成14年3月までの月数を乗じて得た額の合算額
- (平27条例25・旧第8項繰下)
- (平成18年度における保険料率の特例)
- 10 介護保険法施行令及び介護保険の国庫負担金の算定等に関する政令の一部を改正する政令(平成18年政令第28号。以下「改正政令」という。)附則第4条第1項第1号又は第2号のいずれかに該当する第1号被保険者の平成18年度における保険料率は、第4条第4号又は第5号の規定にかかわらず、次の各号に掲げる第1号被保険者の区分に応じ、当該各号に定める額とする。
- (1) 第4条第4号に該当する者であって、その者の属する世帯の世帯主及びすべての世

帯員(以下「世帯主等」という。)を平成18年度分の地方税法の規定による市町村民税(同法の規定による特別区民税を含むものとし、同法第328条の規定によって課する所得割を除く。以下同じ。)が課されていない者とした場合において第4条第2号又は第3号に該当するもの 47,472円

(2) 第4条第5号に該当する者であって、その者の属する世帯の世帯主等(地方税法等の一部を改正する法律(平成17年法律第5号)附則第6条第2項の規定の適用を受ける者に限る。次号において同じ。)を平成18年度分の地方税法の規定による市町村民税(以下「平成18年度分の市町村民税」という。)が課されていない者とした場合において第4条第2号又は第3号に該当するもの 49,847円

(3) 第4条第5号に該当する者であって、その者の属する世帯の世帯主等を平成18年度分の市町村民税が課されていない者とした場合において同条第4号に該当するもの 61,714円

(平18条例36・追加、平27条例25・旧第9項繰下)

(平成19年度における保険料率の特例)

11 改正政令附則第4条第1項第3号又は第4号のいずれかに該当する第1号被保険者の平成19年度における保険料率は、第4条第4号又は第5号の規定にかかわらず、次の各号に掲げる第1号被保険者の区分に応じ、当該各号に定める額とする。

(1) 第4条第4号に該当する者であって、その者の属する世帯の世帯主等を平成19年度分の地方税法の規定による市町村民税(以下「平成19年度分の市町村民税」という。)が課されていない者とした場合において同条第2号又は第3号に該当するもの 52,223円

(2) 第4条第5号に該当する者であって、その者の属する世帯の世帯主等(地方税法等の一部を改正する法律附則第6条第4項の規定の適用を受ける者に限る。以下同じ。)を平成19年度分の市町村民税が課されていない者とした場合において第4条第2号又は第3号に該当するもの 56,968円

(3) 第4条第5号に該当する者であって、その者の属する世帯の世帯主等を平成19年度分の市町村民税が課されていない者とした場合において同条第4号に該当するもの 66,465円

(平18条例36・追加、平20条例12・一部改正、平27条例25・旧第10項繰下)

(平成20年度における保険料率の特例)

12 前項の規定は、改正政令附則第4条第1項第5号又は第6号のいずれかに該当する第1号被保険者の平成20年度における保険料率について準用する。この場合において、前項中「附則第4条第1項第3号又は第4号」とあるのは「附則第4条第1項第5号又は第6号」と、「平成19年度に」とあるのは「平成20年度に」と、同項第1号中「平成19年度分」とあるのは「平成20年度分」と、同項第2号中「地方税法等の一部を改正する法律附則第6条第4項の規定の適用を受ける」とあるのは「改正政令附則第4条第1項第5号に該当する」と、「平成19年度分」とあるのは「平成20年度分」と、同項第3号中「平成19年度分」とあるのは「平成20年度分」と読み替えるものとする。

(平18条例36・追加、平20条例12・全改、平27条例25・旧第11項繰下)

(平成24年度における保険料率の特例)

13 第4条第9号に該当する第1号被保険者であって、平成23年の合計所得金額が190万円以上200万円未満であるものの平成24年度における保険料率は、同号の規定にかかわらず、85,458円とする。

(平24条例24・追加、平27条例25・旧第12項繰下)

(平成25年度における保険料率の特例)

14 前項の規定は、同項に規定する者の平成25年度における保険料率について準用する。この場合において、同項中「平成23年」とあるのは「平成24年」と、「85,458円」とあるのは「90,804円」と読み替えるものとする。

(平24条例24・追加、平27条例25・旧第13項繰下)

(平成27年度から平成29年度までにおける保険料率の特例)

- 15 第5条第1号に該当する第1号被保険者の平成27年度から平成29年度までにおける保険料率は、同号の規定にかかわらず、31,979円とする。

(平27条例35・追加、平28条例36・平29条例14・一部改正)

(令和3年度から令和5年度までの各年度における保険料率の特例)

- 16 令和3年度から令和5年度までの各年度における保険料率に係る第5条の規定の適用については、同条第1号中「39,655円」とあるのは「23,793円」と、同条第2号中「54,327円」とあるのは「34,500円」と、同条第3号中「59,483円」とあるのは「55,517円」とする。この場合において、第7条第2項中「第5条」とあるのは、「第5条(付則第16項の規定により読み替えて適用する場合を含む。以下この条において同じ。)」とする。

(令3条例14・追加)

付 則(平成15年3月28日条例第14号)

(施行期日)

- 1 この条例は、平成15年4月1日から施行する。

(経過措置)

- 2 この条例の施行の日前に課した、又は課すべきであった保険料については、なお従前の例による。

付 則(平成18年3月28日条例第36号)

(施行期日)

- 1 この条例は、平成18年4月1日から施行する。

(経過措置)

- 2 この条例の施行の日前に課した、又は課すべきであった保険料については、なお従前の例による。

付 則(平成20年3月27日条例第12号)

この条例は、平成20年4月1日から施行する。

付 則(平成21年3月30日条例第15号)

(施行期日)

- 1 この条例は、平成21年4月1日から施行する。ただし、第3条の改正規定は、同年5月1日から施行する。

(経過措置)

- 2 この条例の施行の日前に課した、又は課すべきであった保険料については、なお従前の例による。

付 則(平成24年3月28日条例第24号)

(施行期日)

- 1 この条例は、平成24年4月1日から施行する。

(経過措置)

- 2 この条例の施行の日前に課した、又は課すべきであった保険料については、なお従前の例による。

付 則(平成25年10月9日条例第60号)

(施行期日)

- 1 この条例は、平成26年1月1日から施行する。

(経過措置)

- 2 第1条の規定による改正後の尼崎市税外収入金の督促及び滞納処分に関する条例付則第6項及び第7項の規定、第2条の規定による改正後の尼崎市国民健康保険条例付則第14項の規定、第3条の規定による改正後の尼崎市介護保険条例付則第14項の規定並びに第4条の規定による改正後の尼崎市後期高齢者医療に関する条例付則第4項の規定は、延滞金のうちこの条例の施行の日以後の期間に対応するものについて適用し、同日前の期間に対応するものについては、なお従前の例による。

付 則(平成27年3月27日条例第25号)

(施行期日)

- 1 この条例は、平成27年4月1日から施行する。ただし、別表第2備考の改正規定(「第21

項」を「第22項」に改める部分に限る。)は、地域における医療及び介護の総合的な確保を推進するための関係法律の整備等に関する法律(平成26年法律第83号)附則第1条第6号に掲げる規定の施行の日から施行する。

(平成27年2月18日政令第49号で、平成28年4月1日から施行)

(経過措置)

- 2 この条例の施行の日前に課した、又は課すべきであった保険料については、なお従前の例による。

付 則(平成27年5月22日条例第35号)

この条例は、公布の日から施行する。

付 則(平成28年3月28日条例第36号)

この条例は、公布の日から施行する。

付 則(平成29年3月24日条例第14号)

(施行期日)

- 1 この条例は、公布の日から施行する。ただし、次に掲げる規定は、当該号に定める日から施行する。

(1) 第1条中第14条を第15条とし、同条の次に1条を加える改正規定(第14条を第15条とする部分を除く。)及び別表第3の次に1表を加える改正規定並びに次項及び付則第3項の規定 公布の日の翌日

(2) 第2条の規定 平成29年4月1日

(経過措置)

- 2 次の各号に掲げる者で、当該各号に定める指定事業者の指定(介護保険法(平成9年法律第123号。以下「法」という。)第115条の45の5第1項に規定する指定事業者の指定をいう。以下同じ。)を受けようとするものは、当該指定事業者の指定に係る事業所についての初回の当該指定事業者の指定の申請に限り、第1条の規定による改正後の尼崎市介護保険条例(以下「改正後の条例」という。)第16条の規定にかかわらず、当該申請に係る手数料を納付することを要しない。

(1) 平成29年4月1日(以下「基準日」という。)の前日から引き続き指定介護予防サービス事業者(地域における医療及び介護の総合的な確保を推進するための関係法律の整備等に関する法律(平成26年法律第83号。以下「医療介護総合確保推進法」という。)附則第11条の規定によりなおその効力を有することとされる医療介護総合確保推進法第5条の規定(医療介護総合確保推進法附則第1条第3号に掲げる改正規定に限る。)による改正前の法(以下「旧法」という。)第53条第1項に規定する指定介護予防サービス事業者をいう。以下同じ。)の指定(旧法第8条の2第2項に規定する介護予防訪問介護(以下「旧介護予防訪問介護」という。)に係るものに限る。以下「旧予防訪問介護指定」という。)を受けている者(医療介護総合確保推進法附則第13条の規定により第1号訪問事業(法第115条の45第1項第1号イに規定する第1号訪問事業をいう。以下同じ。)に係る指定事業者の指定を受けたものとみなされた者を除く。) 当該旧予防訪問介護指定に係る事業所についての指定事業者の指定(第1号訪問事業に係るもので、当該指定事業者の指定の有効期間の初日が当該旧予防訪問介護指定の有効期間の末日の翌日までの間にあるものに限る。)

(2) 基準日の前日から引き続き旧予防訪問介護指定を受けている者(前号に該当する者を除く。) 当該旧予防訪問介護指定に係る事業所についての指定事業者の指定(第1号訪問事業(旧介護予防訪問介護に相当するものを除く。)に係るもので、当該指定事業者の指定の有効期間の初日が当該旧予防訪問介護指定の有効期間の末日の翌日までの間にあるものに限る。)

(3) 基準日の前日から引き続き指定介護予防サービス事業者の指定(旧法第8条の2第7項に規定する介護予防通所介護に係るものに限る。以下「旧予防通所介護指定」という。)を受けている者(医療介護総合確保推進法附則第13条の規定により第1号通所事業(法第115条の45第1項第1号ロに規定する第1号通所事業をいう。以下同じ。)に係る指定事業者の指定を受けたものとみなされた者を除く。) 当該旧予防通所介護指定に係

る事業所についての指定事業者の指定(第1号通所事業に係るもので、当該指定事業者の指定の有効期間の初日が当該旧予防通所介護指定の有効期間の末日の翌日までの間にあるものに限る。)

- 3 医療介護総合確保推進法附則第13条の規定により第1号訪問事業又は第1号通所事業に係る指定事業者の指定を受けたものとみなされた者で、当該指定事業者の指定の更新を受けようとするものは、当該更新に係る事業所についての初回の当該更新の申請に限り、改正後の条例第16条の規定にかかわらず、当該申請に係る手数料を納付することを要しない。

付 則(平成30年3月26日条例第22号)

(施行期日)

- 1 この条例は、平成30年4月1日から施行する。

(経過措置)

- 2 この条例の施行の日(以下「施行日」という。)前に課した、又は課すべきであった保険料については、なお従前の例による。
- 3 施行日前にこの条例による改正前の尼崎市介護保険条例(以下「改正前の条例」という。)第10条第1項の規定により発せられた督促状は、尼崎市債権管理条例(平成30年尼崎市条例第4号。以下「債権管理条例」という。)第6条第1項の規定により発せられた督促状とみなす。
- 4 施行日前に改正前の条例第11条の規定に基づき賦課された督促手数料は、債権管理条例第6条第4項の規定に基づき賦課された督促手数料とみなす。
- 5 この条例の施行の際現に発生している改正前の条例第12条第1項の規定に基づく延滞金は、債権管理条例第7条第1項の規定により徴収されるべき延滞金とみなす。
- 6 施行日前にした行為に対する罰則の適用については、なお従前の例による。

付 則(平成30年10月15日条例第47号)

この条例は、公布の日の翌日から施行する。ただし、第5条第6号アの改正規定は、公布の日から施行する。

付 則(令和3年3月25日条例第14号)

(施行期日)

- 1 この条例は、令和3年4月1日から施行する。

(経過措置)

- 2 この条例による改正後の尼崎市介護保険条例第5条の規定は、令和3年度以後の各年度における保険料率について適用し、令和2年度までの各年度における保険料率については、なお従前の例による。

別表第1

(平24条例24・追加、平29条例14・一部改正)

| 種別 | 手数料 |
|---------------------------|--------------------------|
| 1 指定居宅サービス事業者の指定申請手数料 | 居宅サービスの種類1件につき 20,000円 |
| 2 指定居宅サービス事業者の指定更新申請手数料 | 居宅サービスの種類1件につき 10,000円 |
| 3 指定居宅介護支援事業者の指定申請手数料 | 1件につき 20,000円 |
| 4 指定居宅介護支援事業者の指定更新申請手数料 | 1件につき 10,000円 |
| 5 指定介護予防サービス事業者の指定申請手数料 | 介護予防サービスの種類1件につき 14,000円 |
| 6 指定介護予防サービス事業者の指定更新申請手数料 | 介護予防サービスの種類1件につき 7,000円 |

別表第2

(平24条例24・追加、平27条例25・平29条例14・一部改正)

| 種別 | 手数料 |
|--------------------------------|--|
| 1 指定地域密着型サービス事業者の指定申請手数料 | 地域密着型サービスの種類1件につき 20,000円(地域密着型介護老人福祉施設入所者生活介護にあっては、30,000円) |
| 2 指定地域密着型サービス事業者の指定更新申請手数料 | 地域密着型サービスの種類1件につき 10,000円(地域密着型介護老人福祉施設入所者生活介護にあっては、15,000円) |
| 3 指定地域密着型介護予防サービス事業者の指定申請手数料 | 地域密着型介護予防サービスの種類1件につき 14,000円 |
| 4 指定地域密着型介護予防サービス事業者の指定更新申請手数料 | 地域密着型介護予防サービスの種類1件につき 7,000円 |

別表第3

(平24条例24・追加、平29条例14・平30条例47・一部改正)

| 種別 | 手数料 |
|------------------------|---------------|
| 1 指定介護老人福祉施設の指定申請手数料 | 1件につき 30,000円 |
| 2 指定介護老人福祉施設の指定更新申請手数料 | 1件につき 15,000円 |
| 3 介護老人保健施設の開設許可申請手数料 | 1件につき 63,000円 |
| 4 介護老人保健施設の開設許可更新申請手数料 | 1件につき 15,000円 |
| 5 介護老人保健施設の変更許可申請手数料 | 1件につき 33,000円 |
| 6 介護医療院の開設許可申請手数料 | 1件につき 63,000円 |
| 7 介護医療院の開設許可更新申請手数料 | 1件につき 15,000円 |
| 8 介護医療院の変更許可申請手数料 | 1件につき 33,000円 |

別表第4

(平29条例14・追加)

| 種別 | 手数料 |
|-------------------|-----------------------|
| 1 指定事業者の指定申請手数料 | 第1号事業の種類1件につき 14,000円 |
| 2 指定事業者の指定更新申請手数料 | 第1号事業の種類1件につき 7,000円 |

(2)尼崎市介護保険規則

平成12年3月31日

規則第40号

改正 平成18年3月30日規則第 平成23年3月31日規則第
44号 27号

平成27年3月31日規則第21号 平成29年3月24日規則第8
号

(この規則の趣旨)

第1条 この規則は、介護保険法(平成9年法律第123号。以下「法」という。)及び尼崎市介護保険条例(平成12年尼崎市条例第22号。以下「条例」という。)の施行について必要な事項を定めるものとする。

(特例居宅介護サービス費の額)

第2条 法第42条第1項の規定により居宅要介護被保険者(法第41条第1項に規定する居宅要介護被保険者をいう。以下同じ。)に対して支給される特例居宅介護サービス費の額は、法第42条第3項に定める基準により算定される額とする。

(平18規則44・平27規則21・一部改正)

(特例地域密着型介護サービス費の額)

第2条の2 法第42条の3第1項の規定により要介護被保険者(法第41条第1項に規定する要介護被保険者をいう。以下同じ。)に対して支給される特例地域密着型介護サービス費の額は、地域密着型サービス(法第8条第14項に規定する地域密着型サービスをいう。)又はこれに相当するサービスについての法第42条の3第2項の規定による費用の額の100分の90に相当する額とする。

(平18規則44・追加、平27規則21・平29規則8・一部改正)

(特例居宅介護サービス計画費の額)

第3条 法第47条第1項の規定により居宅要介護被保険者に対して支給される特例居宅介護サービス計画費の額は、同条第3項に定める基準により算定される額とする。

(平18規則44・平27規則21・一部改正)

(特例施設介護サービス費の額)

第4条 法第49条第1項の規定により要介護被保険者に対して支給される特例施設介護サービス費の額は、同条第2項に定める基準により算定される額とする。

(平18規則44・一部改正)

(居宅介護サービス費等の額の特例)

第5条 法第50条第1項又は第2項の規定により読み替えて適用される法第49条の2各号に定める規定により本市が定める割合は、介護保険法施行規則(平成11年厚生省令第36号。以下「省令」という。)第83条第1項第1号に規定する損害の程度又は同項第2号から第4号までに規定する収入の減少の程度を勘案して、市長が別に定める。

(平27規則21・一部改正)

(特例特定入所者介護サービス費の額)

第5条の2 法第51条の4第1項の規定により特定入所者(法第51条の3第1項に規定する特定入所者をいう。以下同じ。)に対して支給される特例特定入所者介護サービス費の額は、法第51条の4第2項に定める基準により算定される額とする。

(平18規則44・追加、平27規則21・一部改正)

(特例介護予防サービス費の額)

第6条 法第54条第1項の規定により居宅要支援被保険者(法第53条第1項に規定する居宅要支援被保険者をいう。以下同じ。)に対して支給される特例介護予防サービス費の額は、法第54条第3項に定める基準により算定される額とする。

(平18規則44・平27規則21・一部改正)

(特例地域密着型介護予防サービス費の額)

第6条の2 法第54条の3第1項の規定により居宅要支援被保険者に対して支給される特例

地域密着型介護予防サービス費の額は、地域密着型介護予防サービス(法第8条の2第12項に規定する地域密着型介護予防サービスをいう。)又はこれに相当するサービスについての同条第2項の規定による費用の額の100分の90に相当する額とする。

(平18規則44・追加、平27規則21・平29規則8・一部改正)

(特例介護予防サービス計画費の額)

第7条 法第59条第1項の規定により居宅要支援被保険者に対して支給される特例介護予防サービス計画費の額は、同条第3項に定める基準により算定される額とする。

(平18規則44・平27規則21・一部改正)

(介護予防サービス費等の額の特例)

第8条 法第60条第1項又は第2項の規定により読み替えて適用される法第59条の2各号に定める規定により本市が定める割合は、省令第97条第1項第1号に規定する損害の程度又は同項第2号から第4号までに規定する収入の減少の程度を勘案して、市長が別に定める。

(平18規則44・平27規則21・一部改正)

(特例特定入所者介護予防サービス費の額)

第8条の2 法第61条の4第1項の規定により特定入所者に対して支給される特例特定入所者介護予防サービス費の額は、同条第2項に定める基準により算定される額とする。

(平18規則44・追加、平27規則21・一部改正)

(保険料端数金額の合算)

第9条 条例第6条第1項の各納期又は同条第2項の規定により定められた各納期に納付すべき保険料の額に100円未満の端数があるときは、その端数金額を最初の納期に納付すべき保険料に合算する。

(平29規則8・一部改正)

(保険料額の決定通知)

第10条 条例第8条の規定による保険料額の通知は、介護保険料決定通知書又は介護保険料変更通知書により行う。

(平29規則8・一部改正)

(保険料の減免等)

第11条 条例第9条に規定する災害その他特別の理由がある場合において、特に必要があると認められるときは、省令第83条第1項各号に掲げる特別の事情があるときその他市長が特に必要があると認めるときとする。

(平29規則8・一部改正)

(保険料の減免等の申請)

第12条 条例第9条の規定により保険料の減免又は徴収の猶予(以下「減免等」という。)を受けようとする者は、介護保険料減免・徴収猶予申請書にその理由を証する書類を添えて市長に提出しなければならない。

2 市長は、前項の申請書の提出があったときは、その内容を審査し、その結果を申請者に通知する。

(平29規則8・一部改正)

(減免等の取消し)

第13条 市長は、減免等を受けた者が次のいずれかに該当する場合においては、これを取り消すことができる。

(1) 資力その他の事情が変化したため減免等を受けることが不適当であると認められるとき。

(2) 虚偽の申請その他の不正行為により減免等を受けていたとき。

2 市長は、前項の規定により減免等を取り消したときは、減免等により支払を免れた額又は徴収を猶予された額を一時に徴収するものとする。

(過誤納金の取扱い)

第14条 市長は、過納又は誤納となる徴収金(以下「過誤納金」という。)があるときは、遅滞なくこれを還付するものとする。

2 市長は、前項の規定により過誤納金を還付すべき場合において、その還付を受けるべ

き者につき納付すべきこととなった徴収金があるときは、同項の規定にかかわらず、過誤納金をその徴収金に充当する。

3 市長は、前項の規定により充当したときは、その旨を当該納付義務者に通知する。

(第三者の行為による損害等の届出)

第15条 被保険者は、給付事由が第三者の行為によって生じた場合においては、その旨を速やかに市長に届け出なければならない。

(介護保険徴収職員証)

第16条 介護保険料その他法の規定による徴収金の滞納処分に係る質問、検査又は搜索の職務に従事する職員は、これらの職務を行う場合は、その身分を示す証明書(別記様式)を携帯し、関係人の請求があったときは、これを提示しなければならない。

(平23規則27・追加)

(施行の細目)

第17条 この規則の規定による申請書その他の様式等条例の施行について必要な事項は、主管局長が定める。

(平23規則27・旧第16条繰下)

付 則

(施行期日)

1 この規則は、平成12年4月1日から施行する。

(平27規則21・旧附則・一部改正)

(特例介護予防サービス費の額に関する経過措置)

2 第6条の規定の適用については、平成27年4月1日から平成29年3月31日までの間、同条中「法第54条第3項」とあるのは、「地域における医療及び介護の総合的な確保を推進するための関係法律の整備等に関する法律(平成26年法律第83号)附則第14条第2項の規定によりなおその効力を有することとされる同法第5条の規定(同法附則第1条第3号に掲げる改正規定に限る。)による改正前の法第54条第3項」と読み替えるものとする。

(平27規則21・追加)

付 則(平成18年3月30日規則第44号)

この規則は、平成18年4月1日から施行する。ただし、第2条の改正規定、第3条の改正規定、第4条の改正規定及び第5条の次に1条を加える改正規定は、公布の日から施行する。

付 則(平成23年3月31日規則第27号)

この規則は、公布の日から施行する。

付 則(平成27年3月31日規則第21号)

この規則は、平成27年4月1日から施行する。ただし、次に掲げる規定は、当該号に定める日から施行する。

(1) 第2条から第3条まで、第5条の2から第7条まで及び第8条の2の改正規定 公布の日

(2) 第5条及び第8条の改正規定 平成27年8月1日

付 則(平成29年3月24日規則第8号)

この規則は、公布の日から施行する。

別記様式
(表面)

| | |
|--|---|
| <p>第 号</p> <p>介護保険徴収職員証</p> <div data-bbox="383 548 662 884" style="border: 1px solid black; width: 175px; height: 150px; display: flex; align-items: center; justify-content: center; margin: 10px 0;"> <p>顔写真</p> </div> <p>所属 氏名</p> <p>平成 年 月 日</p> <p>尼 崎 市 長 印</p> | <p>↑</p> <p>5.2</p> <p>セ</p> <p>ン</p> <p>チ</p> <p>メ</p> <p>ー</p> <p>ト</p> <p>ル</p> <p>↓</p> |
| <p>← 7.4センチメートル →</p> | |

(裏面)

- 1 本証は、介護保険料その他介護保険法(平成9年法律第123号)の規定による徴収金の滞納処分に係る質問、検査又は搜索の職務に従事する際には、必ず携帯しなければならない。
- 2 本証は、関係人の請求があったときは、これを提示しなければならない。
- 3 本証は、他人に貸与し、又は譲渡してはならない。
- 4 本証を紛失し、又は毀損したときは、直ちに市長に届け出なければならない。

(3) 尼崎市介護保険法に基づく指定居宅サービスの事業の人員、設備及び運営の基準等を定める条例

平成24年12月21日

条例第52号

改正 平成25年3月7日 条例第14号

平成26年12月19日 条例第48号

平成28年10月6日 条例第50号

平成30年10月15日 条例第48号

(この条例の趣旨)

第1条 この条例は、別に定めるもののほか、指定居宅サービスの事業の人員、設備及び運営の基準その他介護保険法(平成9年法律第123号。以下「法」という。)の施行について必要な事項を定めるものとする。

(定義)

第2条 この条例における用語の意義は、法における用語の意義による。

(平30条例48・一部改正)

(指定居宅サービスの事業等の人員、設備及び運営の基準)

第3条 法第42条第1項第2号の条例で定める基準、法第72条の2第1項第1号の条例で定める基準及び員数並びに同項第2号の条例で定める基準並びに法第74条第1項の条例で定める基準及び員数並びに同条第2項の条例で定める基準は、次項から第13項までに規定するもののほか、指定居宅サービス等の事業の人員、設備及び運営に関する基準(平成11年厚生省令第37号。以下この条において「省令」という。)に定める基準(省令第3条第1項に規定する基準を除く。以下この条において「人員等基準」という。)(人員等基準の特例として定められている基準がある場合には、その基準を含む。)のとおりとする。この場合において、省令の規定(記録の保存期間に係る規定として規則で定めるものに限る。)中「2年間」とあるのは、「5年間」とする。

- 2 指定居宅サービス事業者及び基準該当居宅サービスの事業を行う者(以下「指定居宅サービス事業者等」という。)は、利用者の意思及び人格を尊重し、常に利用者の立場に立ってサービスを提供しなければならない。
- 3 指定居宅サービス事業者及びその指定居宅サービスの事業を行う事業所の管理者並びに基準該当居宅サービスの事業を行う者及び当該事業を行う事業所の管理者は、暴力団員による不当な行為の防止等に関する法律(平成3年法律第77号。以下「暴力団対策法」という。)第2条第6号に規定する暴力団員及び尼崎市暴力団排除条例(平成25年尼崎市条例第13号)第2条第4号に規定する暴力団密接関係者(以下「暴力団員等」という。)であってはならない。
- 4 指定居宅サービスの事業を行う事業所及び基準該当居宅サービスの事業を行う事業所(以下「指定居宅サービス事業所等」という。)は、その運営について、暴力団対策法第2条第2号に規定する暴力団及び暴力団員等(以下「暴力団等」という。)の支配を受けてはならない。
- 5 指定居宅サービス事業者等は、省令の規定(規則で定めるものに限る。)による評価の結果を公表するよう努めなければならない。
- 6 指定居宅サービス事業者等は、省令の規定(規則で定めるものに限る。)に規定する研修(以下この項において「研修」という。)の実施計画をその指定居宅サービス事業所等の従業者の職務内容、経験等に応じて策定し、実施した研修の記録を保管するとともに、必要に応じて研修の内容の見直しを行うことにより、当該従業者の計画的な育成に努めなければならない。
- 7 指定居宅サービス事業所等の従業者は、利用者に対し、高齢者虐待の防止、高齢者の養護者に対する支援等に関する法律(平成17年法律第124号)第2条第5項第1号イからホまでに掲げる行為をしてはならない。

- 8 指定居宅サービス事業者等は、事故が発生した場合に的確に対応し、又は事故の発生若しくはその再発を防止するため、次の各号に掲げる措置を講じなければならない。
- (1) 事故が発生した場合の対応、事故の発生又はその再発の防止等に関する指針を定めること。
- (2) 事故が発生した場合又はその危険性がある事態が生じた場合において、これらの事実がその指定居宅サービス事業所等の管理者に報告され、及びその原因の分析の結果に基づき策定した改善策が当該指定居宅サービス事業所等の従業者に周知される体制を整備すること。
- (3) 定期的に、事故の発生又はその再発の防止について、その協議を行うための会議を開き、及びその指定居宅サービス事業所等の従業者に対して研修を行うこと。
- 9 指定居宅サービス事業者等(規則で定める事業のいずれかに該当する事業(以下「特定事業」という。))を行う者に限る。以下「特定指定居宅サービス事業者等」という。)は、リハビリテーションその他の機能訓練その他利用者に対して提供するサービス又はこれに付随するものとして、風俗営業等の規制及び業務の適正化等に関する法律(昭和23年法律第122号)第2条第1項第4号又は第5号に該当する営業(以下「特定風俗営業」という。)に係る遊技その他利用者の射幸心を過度にそそおそれ又は利用者が過度に依存するおそれがある遊技(以下「対象遊技」という。)を、通常の日常生活の範囲内における行為と認められる時間として市長が別に定める時間を超えて利用者に提供してはならない。
- 10 特定指定居宅サービス事業者等は、対象遊技の結果に応じて疑似通貨(物品、金銭、役務その他の経済上の利益との交換手段としての機能を有するものをいう。)を利用者に提供してはならない。
- 11 特定指定居宅サービス事業者等は、正当な理由なく、省令第16条に規定する居宅サービス計画(規則で定める事業にあつては、規則で定める計画)において定められた回数、時間その他の数量等を超えて居宅サービス(対象遊技を提供するものに限る。)を提供してはならない。
- 12 特定指定居宅サービス事業者等は、その特定事業を行う事業所の施設(利用者が容易に見ることができる部分に限る。以下この項において同じ。)の外観若しくは内装、当該施設における設備若しくは備品の配置又は当該事業所におけるサービスの提供の方法について、賭博又は特定風俗営業を連想させるものとしてはならない。
- 13 特定指定居宅サービス事業者等は、その特定事業を行う事業所の名称及び当該事業所についての広告の内容について、賭博又は特定風俗営業を連想させるものとしてはならない。

(平25条例14・平26条例48・平28条例50・平30条例48・一部改正)

(指定居宅介護支援等の事業の人員及び運営の基準)

第4条 法第47条第1項第1号の条例で定める基準並びに法第81条第1項の条例で定める員数及び同条第2項の条例で定める基準は、次項及び第3項に規定するもののほか、指定居宅介護支援等の事業の人員及び運営に関する基準(平成11年厚生省令第38号。以下この条において「省令」という。)に定める基準(当該基準の特例として定められている基準がある場合には、その基準を含む。)のとおりとする。この場合において、省令第29条第2項(省令第30条において準用する場合を含む。)中「2年間」とあるのは、「5年間」とする。

2 介護支援専門員(省令第2条第1項に規定する介護支援専門員をいう。)は、省令第13条第8号(同条第15号及び省令第30条において準用する場合を含む。)の規定により居宅サービス計画の原案を作成するに当たっては、利用者の意向を尊重しなければならない。

3 前条第3項から第8項までの規定は、指定居宅介護支援の事業及び基準該当居宅介護支援の事業について準用する。この場合において、必要な技術的読替えは、規則で定める。

(平26条例48・追加)

(指定介護予防サービスの事業等の人員、設備及び運営の基準)

第5条 法第54条第1項第2号の条例で定める基準、法第115条の2の2第1項第1号の条例で定める基準及び員数並びに同項第2号の条例で定める基準並びに法第115条の4第1項の条例

で定める基準及び員数並びに同条第2項の条例で定める基準は、次項に規定するもののほか、指定介護予防サービス等の事業の人員、設備及び運営並びに指定介護予防サービス等に係る介護予防のための効果的な支援の方法に関する基準(平成18年厚生労働省令第35号。以下この条において「省令」という。)に定める基準(省令第3条第1項に規定する基準を除く。以下この条において「人員等基準」という。)(人員等基準の特例として定められている基準がある場合には、その基準を含む。)のとおりとする。この場合において、省令の規定(記録の保存期間に係る規定として規則で定めるものに限る。)中「2年間」とあるのは、「5年間」とする。

- 2 第3条第2項から第8項までの規定は指定介護予防サービスの事業及び基準該当介護予防サービスの事業(以下「指定介護予防サービス事業等」という。)について、同条第9項から第13項までの規定は指定介護予防サービス事業等(規則で定める事業のいずれかに該当する事業に限る。)について準用する。この場合において、必要な技術的読替えは、規則で定める。

(平26条例48・旧第4条繰下・一部改正、平28条例50・平30条例48・一部改正)

(指定介護予防支援等の事業の人員及び運営等の基準)

- 第6条** 法第59条第1項第1号の条例で定める基準(以下「基準該当介護予防支援事業基準」という。)並びに法第115条の24第1項の条例で定める基準及び員数並びに同条第2項の条例で定める基準(以下「指定介護予防支援事業基準」という。)は、次項及び第3項に規定するもののほか、指定介護予防支援等の事業の人員及び運営並びに指定介護予防支援等に係る介護予防のための効果的な支援の方法に関する基準(平成18年厚生労働省令第37号。以下この条において「省令」という。)に定める基準(当該基準の特例として定められている基準がある場合には、その基準を含む。)のとおりとする。この場合において、省令第28条第2項(省令第32条において準用する場合を含む。)中「2年間」とあるのは、「5年間」とする。

- 2 第3条第3項から第8項まで及び第4条第2項の規定は、指定介護予防支援の事業及び基準該当介護予防支援の事業について準用する。この場合において、必要な技術的読替えは、規則で定める。

- 3 前2項の規定にかかわらず、指定介護予防支援以外の介護予防支援又はこれに相当するサービスを行う事業所が本市の区域外にある場合における当該事業所に係る基準該当介護予防支援事業基準は、当該事業所の存する市町村が定める指定介護予防支援事業基準のとおりとする。

(平26条例48・追加)

(法第70条第2項第1号の条例で定める者)

- 第7条** 法第70条第2項第1号(法第70条の2第4項において準用する場合を含む。)の条例で定める者は、介護保険法施行規則(平成11年厚生省令第36号。以下「施行規則」という。)第126条の4の2に規定する基準による者で、暴力団等でないものとする。

(平26条例48・旧第5条繰下・一部改正)

(法第78条の2第1項の条例で定める数)

- 第8条** 法第78条の2第1項(法第78条の12において読み替えて準用する法第70条の2第4項において準用する場合を含む。)の条例で定める数は、29以下とする。

(平26条例48・旧第6条繰下)

(法第78条の2第4項第1号の条例で定める者)

- 第9条** 法第78条の2第4項第1号(法第78条の12において読み替えて準用する法第70条の2第4項において準用する場合を含む。)の条例で定める者は、施行規則第131条の10の2に規定する基準による者で、暴力団等でないものとする。

(平26条例48・旧第7条繰下・一部改正)

(指定地域密着型サービスの事業の人員、設備及び運営の基準)

- 第10条** 法第78条の2の2第1項第1号の条例で定める基準及び員数並びに同項第2号の条例で定める基準並びに法第78条の4第1項の条例で定める基準及び員数並びに同条第2項の条例で定める基準(以下これらを「指定地域密着型サービス事業基準」という。)は、次

項及び第3項に規定するもののほか、指定地域密着型サービスの事業の人員、設備及び運営に関する基準(平成18年厚生労働省令第34号。以下この条において「省令」という。)に定める基準(省令第3条第1項に規定する基準を除く。以下この条において「人員等基準」という。)(人員等基準の特例として定められている基準がある場合には、その基準を含む。)のとおりとする。この場合において、省令の規定(記録の保存期間に係る規定として規則で定めるものに限る。)中「2年間」とあるのは、「5年間」とする。

2 第3条第2項から第8項までの規定は指定地域密着型サービスの事業について、同条第9項から第13項までの規定は当該事業(規則で定める事業のいずれかに該当する事業に限る。)について準用する。この場合において、必要な技術的読替えは、規則で定める。

3 前2項の規定にかかわらず、法第78条の2第1項の規定による市長の指定に係る地域密着型サービス事業を行う事業所が本市の区域外にある場合における当該事業所に係る指定地域密着型サービス事業基準は、当該事業所の存する市町村が定める指定地域密着型サービス事業基準のとおりとする。

(平26条例48・旧第8条繰下、平28条例50・平30条例48・一部改正)

(法第79条第2項第1号の条例で定める者)

第11条 法第79条第2項第1号(法第79条の2第4項において準用する場合を含む。)の条例で定める者は、施行規則第132条の3の2に規定する基準による者で、暴力団等でないものとする。

(平26条例48・追加)

(法第86条第1項の条例で定める数)

第12条 法第86条第1項(法第86条の2第4項において準用する場合を含む。)の条例で定める数は、30以上とする。

(平26条例48・旧第9条繰下)

(指定介護老人福祉施設の人員、設備及び運営の基準)

第13条 法第88条第1項の条例で定める員数及び同条第2項の条例で定める基準は、次項に規定するもののほか、指定介護老人福祉施設の人員、設備及び運営に関する基準(平成11年厚生省令第39号。以下この条において「省令」という。)に定める基準(省令第1条の2第2項及び第3条第1項第1号イただし書に規定する基準を除く。以下この条において「人員等基準」という。)(人員等基準の特例として定められている基準がある場合には、その基準を含む。)のとおりとする。この場合において、省令第3条第1項第1号イ中「1人」とあるのは「1人(市長がやむを得ない事情があると認める場合は、4人以下)」と、省令第37条第2項(省令第49条において準用する場合を含む。)中「2年間」とあるのは「5年間」とする。

2 第3条第2項、第3項、第5項、第6項及び第9項から第13項までの規定は指定介護老人福祉施設の設置者について、同条第4項及び第7項の規定は指定介護老人福祉施設について準用する。この場合において、必要な技術的読替えは、規則で定める。

(平26条例48・旧第10条繰下、平28条例50・一部改正)

(介護老人保健施設の人員、施設及び設備並びに運営の基準)

第14条 法第97条第1項の条例で定める施設、同条第2項の条例で定める員数及び同条第3項の条例で定める基準は、次項に規定するもののほか、介護老人保健施設の人員、施設及び設備並びに運営に関する基準(平成11年厚生省令第40号。以下この条において「省令」という。)に定める基準(省令第1条の2第2項に規定する基準を除く。以下この条において「人員等基準」という。)(人員等基準の特例として定められている基準がある場合には、その基準を含む。)のとおりとする。この場合において、省令第38条第2項(省令第50条において準用する場合を含む。)中「2年間」とあるのは、「5年間」とする。

2 第3条第2項、第3項、第5項、第6項及び第9項から第13項までの規定は介護老人保健施設の設置者について、同条第4項及び第7項の規定は介護老人保健施設について準用する。この場合において、必要な技術的読替えは、規則で定める。

(平26条例48・旧第11条繰下、平28条例50・平30条例48・一部改正)

(介護医療院の人員、施設及び設備並びに運営の基準)

第15条 法第111条第1項の条例で定める施設、同条第2項の条例で定める員数及び同条第3項の条例で定める基準は、次項に規定するもののほか、介護医療院の人員、施設及び設備並びに運営に関する基準(平成30年厚生労働省令第5号。以下この条において「省令」という。)に定める基準(省令第2条第2項に規定する基準を除く。以下この条において「人員等基準」という。)(人員等基準の特例として定められている基準がある場合には、その基準を含む。)のとおりとする。この場合において、省令第42条第2項(省令第54条において準用する場合を含む。)中「2年間」とあるのは、「5年間」とする。

2 第3条第2項、第3項、第5項、第6項及び第9項から第13項までの規定は介護医療院の設置者について、同条第4項及び第7項の規定は介護医療院について準用する。この場合において、必要な技術的読替えは、規則で定める。

(平30条例48・追加)

(法第115条の2第2項第1号の条例で定める者)

第16条 法第115条の2第2項第1号(法第115条の11において読み替えて準用する法第70条の2第4項において準用する場合を含む。)の条例で定める者は、施行規則第140条の17の2に規定する基準による者で、暴力団等でないものとする。

(平26条例48・旧第12条繰下・一部改正、平30条例48・旧第15条繰下)

(法第115条の12第2項第1号の条例で定める者)

第17条 法第115条の12第2項第1号(法第115条の21において読み替えて準用する法第70条の2第4項において準用する場合を含む。)の条例で定める者は、施行規則第140条の27の2に規定する基準による者で、暴力団等でないものとする。

(平26条例48・旧第13条繰下・一部改正、平30条例48・旧第16条繰下)

(指定地域密着型介護予防サービスの事業の人員、設備及び運営の基準)

第18条 法第115条の12の2第1項第1号の条例で定める基準及び員数並びに同項第2号の条例で定める基準並びに法第115条の14第1項の条例で定める基準及び員数並びに同条第2項の条例で定める基準は、次項に規定するもののほか、指定地域密着型介護予防サービスの事業の人員、設備及び運営並びに指定地域密着型介護予防サービスに係る介護予防のための効果的な支援の方法に関する基準(平成18年厚生労働省令第36号。以下この条において「省令」という。)に定める基準(省令第3条第1項に規定する基準を除く。以下この条において「人員等基準」という。)(人員等基準の特例として定められている基準がある場合には、その基準を含む。)のとおりとする。この場合において、省令の規定(記録の保存期間に係る規定として規則で定めるものに限る。)中「2年間」とあるのは、「5年間」とする。

2 第3条第2項から第13項まで及び第10条第3項の規定は、指定地域密着型介護予防サービスの事業について準用する。この場合において、必要な技術的読替えは、規則で定める。

(平26条例48・旧第14条繰下・一部改正、平28条例50・一部改正、平30条例48・旧第17条繰下・一部改正)

(法第115条の22第2項第1号の条例で定める者)

第19条 法第115条の22第2項第1号(法第115条の31において読み替えて準用する法第70条の2第4項において準用する場合を含む。)の条例で定める者は、施行規則第140条の34の2に規定する基準による者で、暴力団等でないものとする。

(平26条例48・追加、平30条例48・旧第18条繰下)

(地域包括支援センターの職員等の基準)

第20条 法第115条の46第5項の条例で定める基準は、次項から第4項までに規定するもののほか、施行規則第140条の66に規定する基準(同条第1号に規定する基準を除く。以下この条において「実施基準」という。)(実施基準の特例として定められている基準がある場合には、その基準を含む。)のとおりとする。

2 地域包括支援センター(以下この条において「センター」という。)の設置者は、センターごとに、専らその職務に従事する常勤の職員で次の各号に掲げるものを、原則として別表の左欄に掲げる区分に応じ、それぞれ同表の右欄に掲げる基準に従って置かなければならない。

- (1) 保健師助産師看護師法(昭和23年法律第203号)第2条に規定する保健師その他これに準ずる者
- (2) 社会福祉士及び介護福祉士法(昭和62年法律第30号)第2条第1項に規定する社会福祉士その他これに準ずる者
- (3) 主任介護支援専門員(施行規則第140条の66第1号イ(3)に規定する主任介護支援専門員をいう。)その他これに準ずる者
- 3 センターの設置者は、センターにおける包括的支援事業に関する記録(市長が別に定めるものに限る。)を整備し、その完結の日から5年間保存しなければならない。
- 4 第3条第3項の規定はセンターの設置者について、同条第4項の規定はセンターについて準用する。この場合において、必要な技術的読替えは、規則で定める。
- (平26条例48・追加、平30条例48・旧第19条繰下・一部改正)

付 則

この条例は、平成25年4月1日から施行する。

付 則(平成25年3月7日条例第14号)

この条例は、平成25年7月1日から施行する。

付 則(平成26年12月19日条例第48号)

この条例は、平成27年4月1日から施行する。

付 則(平成28年10月6日条例第50号)

この条例は、平成28年11月1日から施行する。

付 則(平成30年10月15日条例第48号)

この条例は、平成30年11月1日から施行する。ただし、第2条及び第19条第1項の改正規定並びに第20条を削る改正規定は、公布の日から施行する。

別表

(平26条例48・追加、平30条例48・一部改正)

| センターが担当する区域内に居住する第1号被保険者の人数 | 人員配置基準 |
|-----------------------------|---|
| おおむね3,000人以上6,000人未満 | 第20条第2項第1号から第3号までに掲げる者(以下「保健師等」という。)のそれぞれ1人 |
| おおむね6,000人以上8,000人未満 | 保健師等のそれぞれ1人及び保健師等のうちいずれか1人 |
| おおむね8,000人以上10,000人未満 | 保健師等のそれぞれ1人及び保健師等のうちの2者のそれぞれ1人 |
| おおむね10,000人以上12,000人未満 | 保健師等のそれぞれ2人 |
| おおむね12,000人以上14,000人未満 | 保健師等のそれぞれ2人及び保健師等のうちいずれか1人 |
| おおむね14,000人以上16,000人未満 | 保健師等のそれぞれ2人及び保健師等のうちの2者のそれぞれ1人 |