

用途地域 変更計画図53

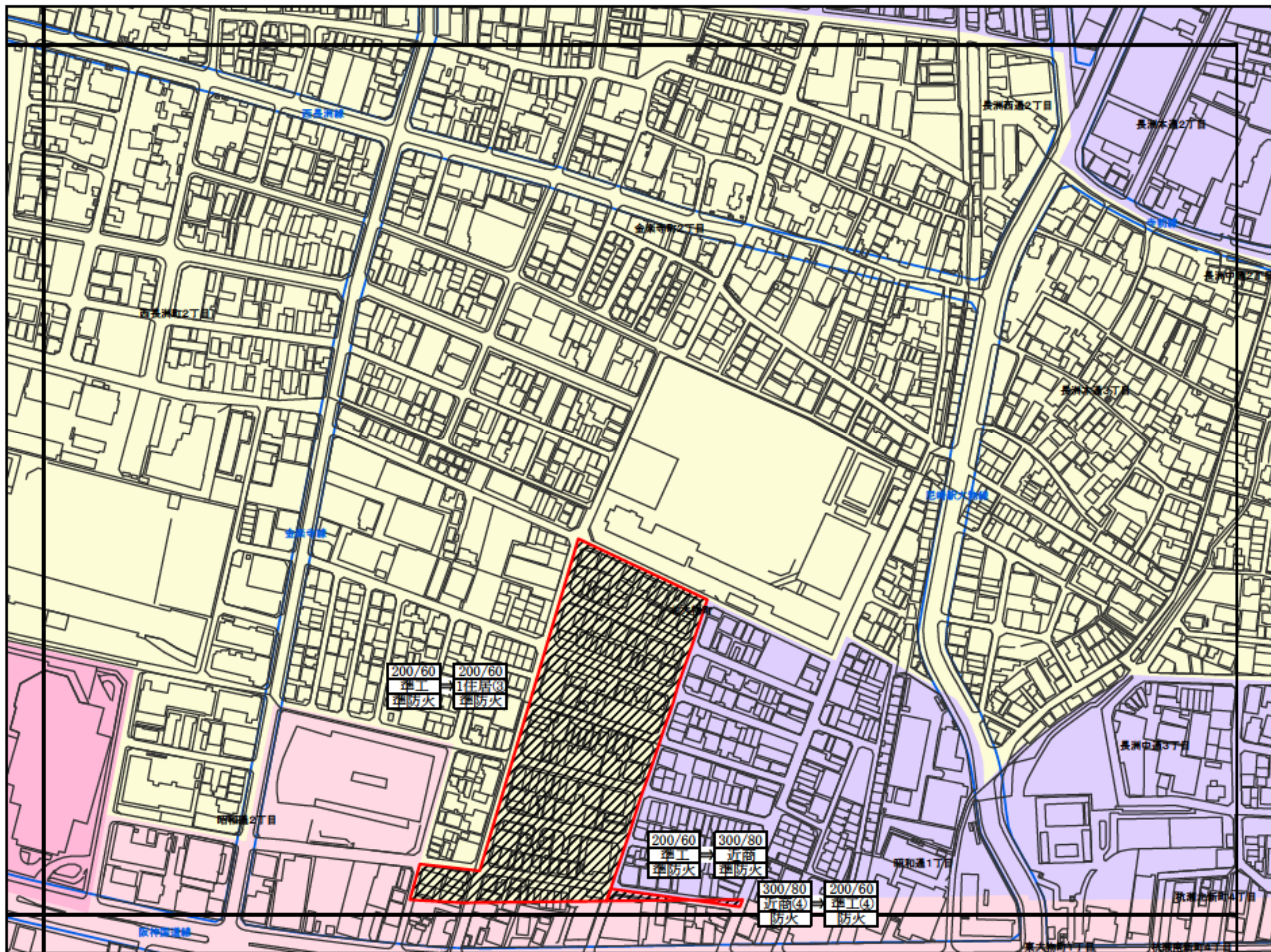
凡例



変更箇所

200/60
1住居(3)
準防火

上段…容積率(%) / 建ぺい率(%)
中段…用途地域 / 第①～⑤種高度地区
下段…防火・準防火地域



- 第1種低層住居
専用地域(1低専)
- 第1種中高層住居
専用地域(1中高)
- 第2種中高層住居
専用地域(2中高)
- 第1種住居地域
(1住居)
- 第2種住居地域
(2住居)
- 準住居地域
(準住居)
- 近隣商業地域
(近商)
- 商業地域 (商業)
- 準工業地域(準工)
- 工業地域 (工業)
- 工業専用地域
(工専)

用途地域 変更計画図54

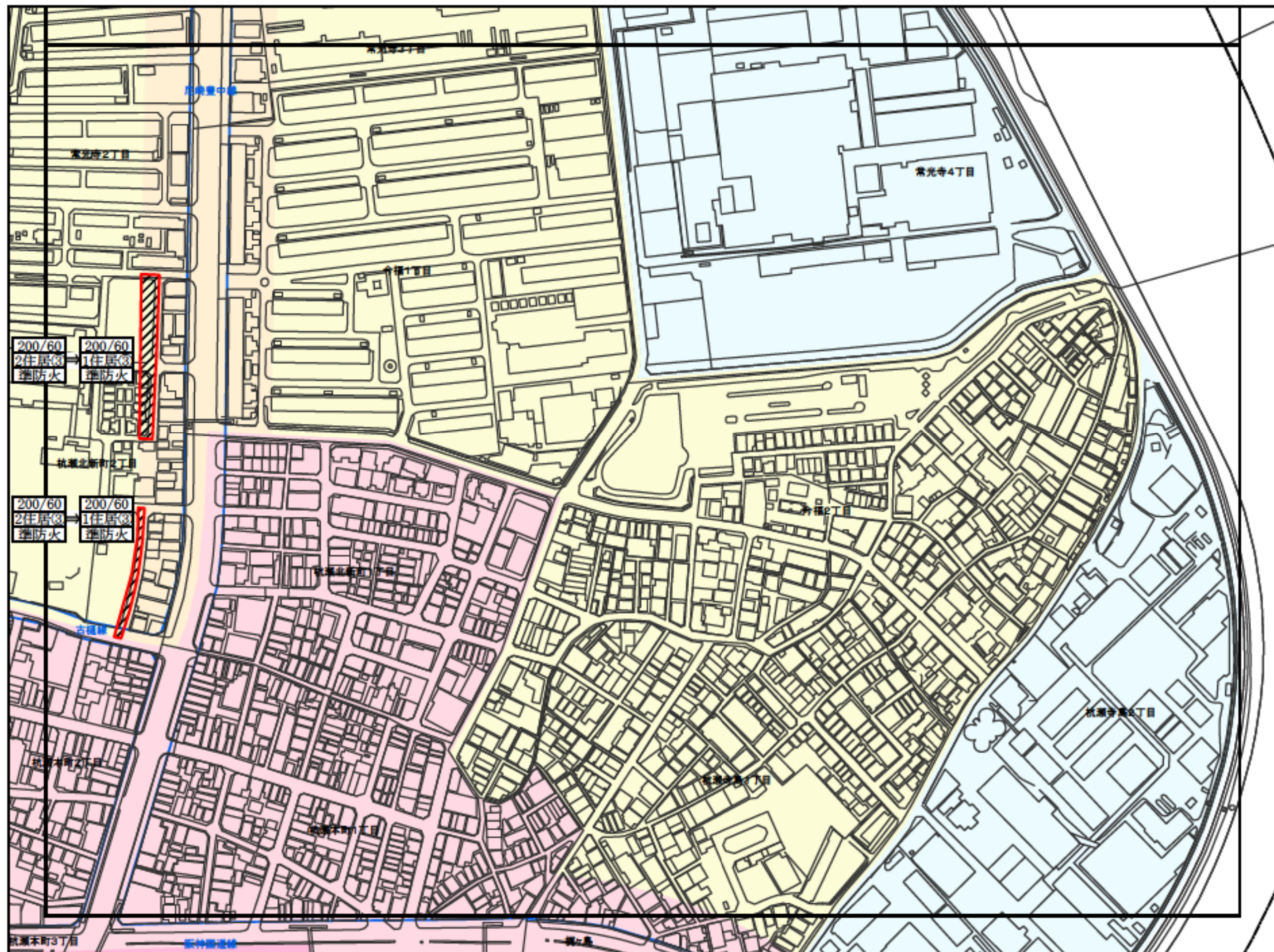
凡例



変更箇所

200/60	上段…容積率(%) / 建ぺい率(%)
1住居③	中段…用途地域/第①～⑤種高度地区
準防火	下段…防火・準防火地域

上段…容積率(%) / 建ぺい率(%)
 中段…用途地域/第①～⑤種高度地区
 下段…防火・準防火地域



- 第1種低層住居
専用地域(1低専)
- 第1種中高層住居
専用地域(1中高)
- 第2種中高層住居
専用地域(2中高)
- 第1種住居地域
(1住居)
- 第2種住居地域
(2住居)
- 準住居地域
(準住居)
- 近隣商業地域
(近商)
- 商業地域 (商業)
- 準工業地域(準工)
- 工業地域 (工業)
- 工業専用地域
(工専)

用途地域 変更計画図55

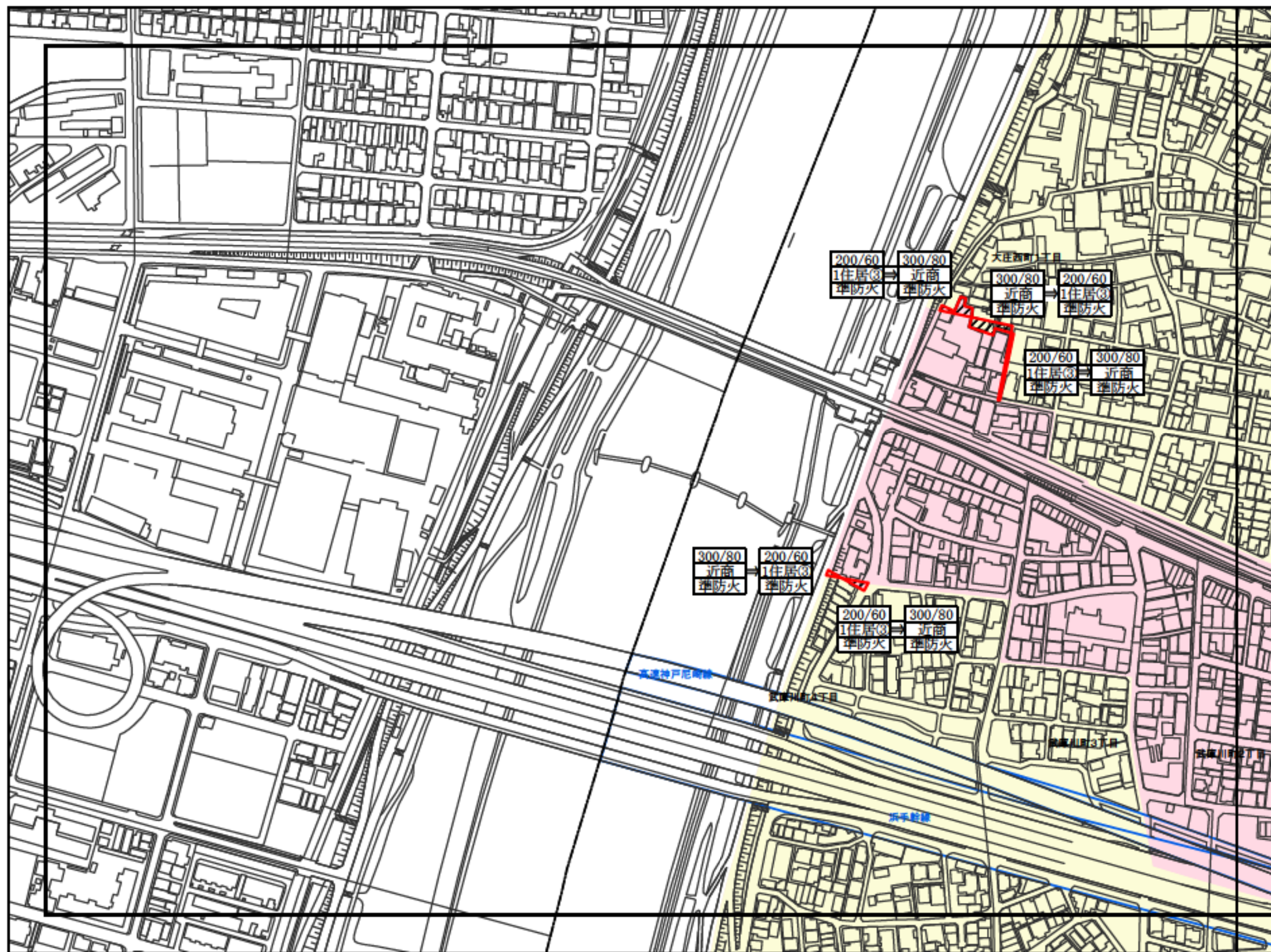
凡例



変更箇所

200/60
1住居③
準防火

上段…容積率(%) / 建ぺい率(%)
中段…用途地域 / 第①～⑤種高度地区
下段…防火・準防火地域



N
1:2,500

- 第1種低層住居
専用地域(1低専)
- 第1種中高層住居
専用地域(1中高)
- 第2種中高層住居
専用地域(2中高)
- 第1種住居地域
(1住居)
- 第2種住居地域
(2住居)
- 準住居地域
(準住居)
- 近隣商業地域
(近商)
- 商業地域 (商業)
- 準工業地域(準工)
- 工業地域 (工業)
- 工業専用地域
(工専)

用途地域 変更計画図56

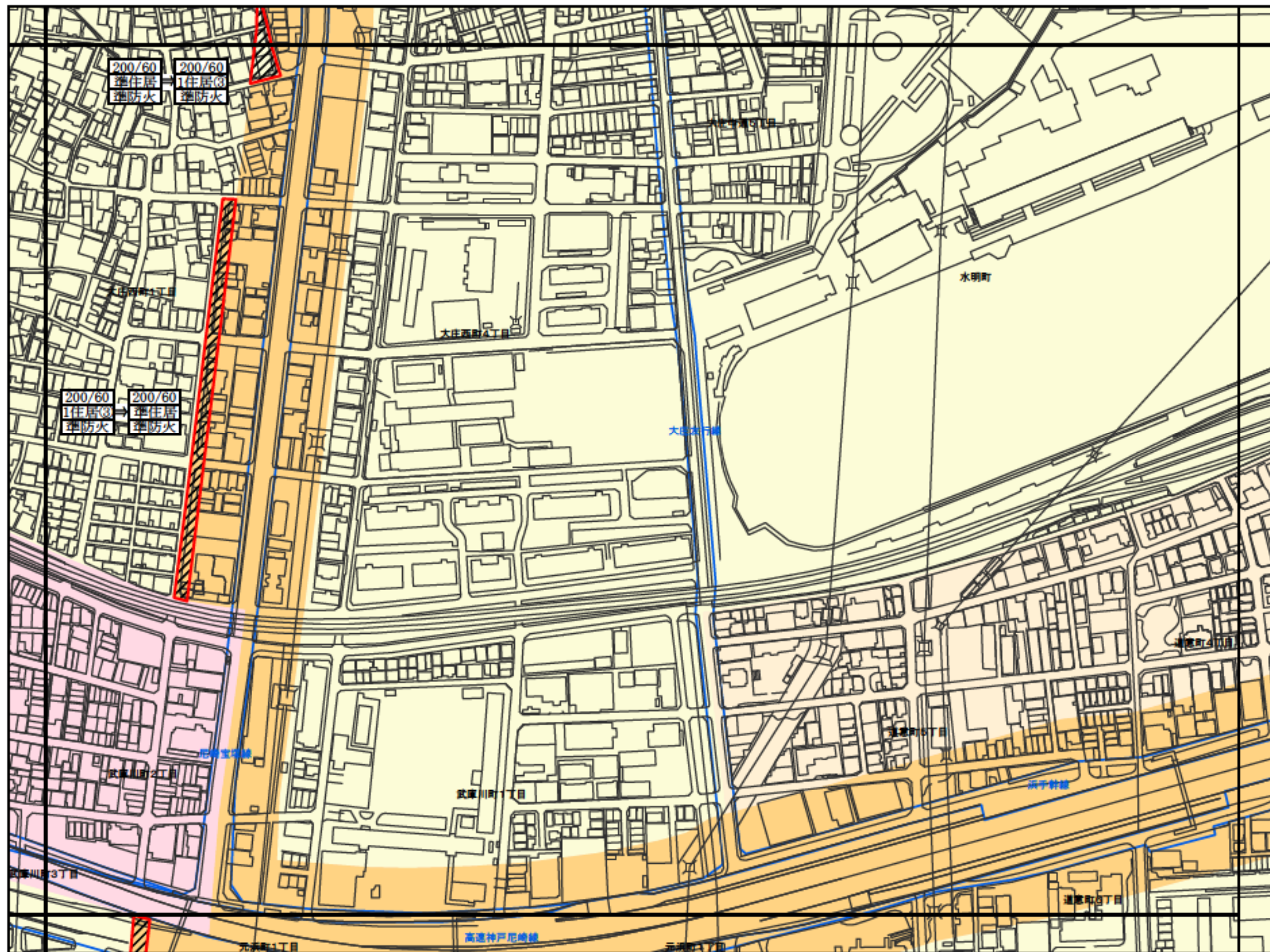
凡例



変更箇所

200/60
1住居③
準防火

上段…容積率(%) / 建ぺい率(%)
中段…用途地域 / 第①～⑤種高度地区
下段…防火・準防火地域



N
1:2,500

- 第1種低層住居
専用地域(1低専)
- 第1種中高層住居
専用地域(1中高)
- 第2種中高層住居
専用地域(2中高)
- 第1種住居地域
(1住居)
- 第2種住居地域
(2住居)
- 準住居地域
(準住居)
- 近隣商業地域
(近商)
- 商業地域 (商業)
- 準工業地域(準工)
- 工業地域 (工業)
- 工業専用地域
(工専)

用途地域 変更計画図57

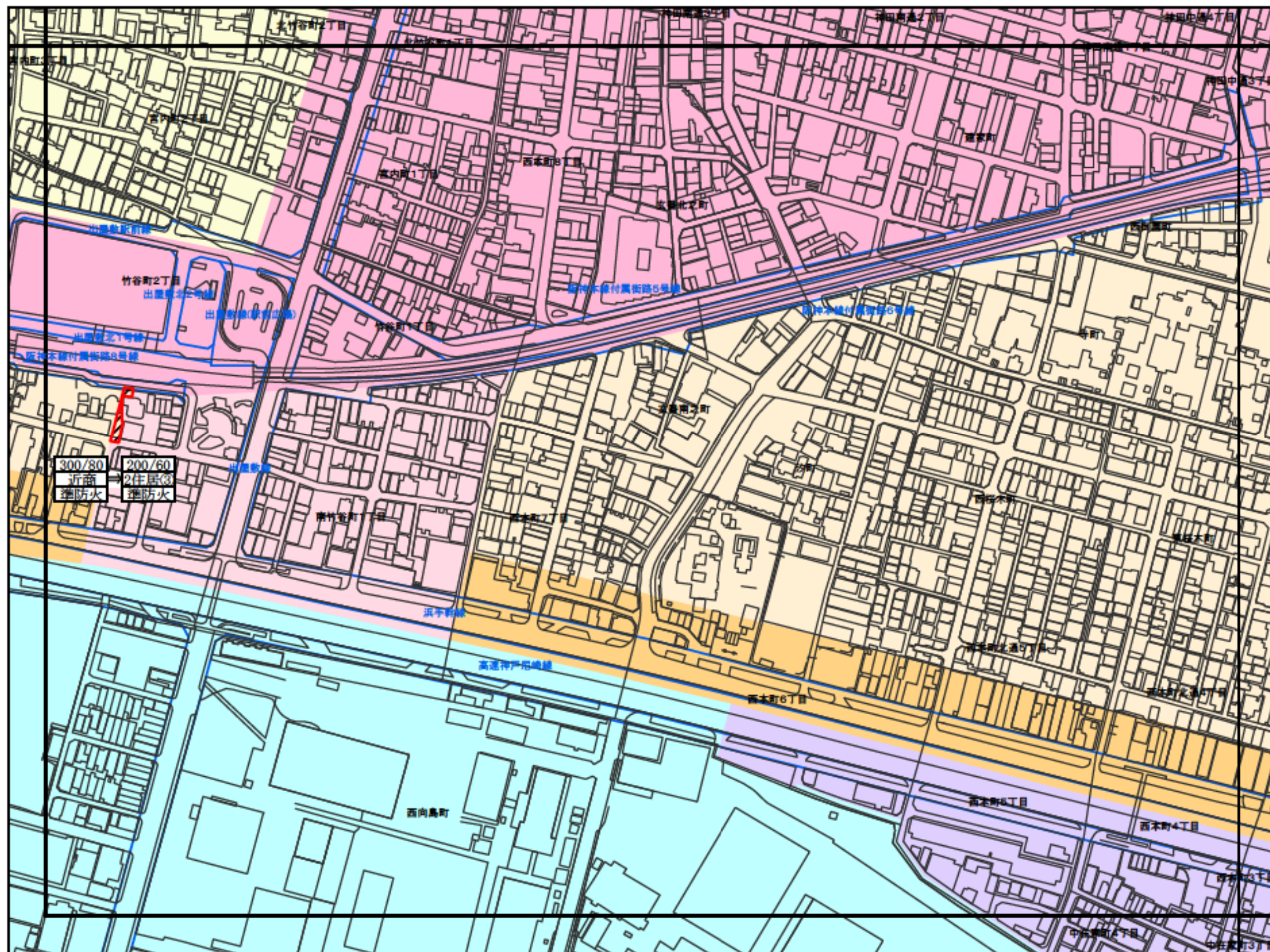
凡例



変更箇所

200/60
1住居③
準防火

上段…容積率(%) / 建ぺい率(%)
中段…用途地域 / 第①～⑤種高度地区
下段…防火・準防火地域



N
1:2,500

300/80
近商
準防火

200/60
2住居③
準防火

- 第1種低層住居
専用地域(1低専)
- 第1種中高層住居
専用地域(1中高)
- 第2種中高層住居
専用地域(2中高)
- 第1種住居地域
(1住居)
- 第2種住居地域
(2住居)
- 準住居地域
(準住居)
- 近隣商業地域
(近商)
- 商業地域 (商業)
- 準工業地域(準工)
- 工業地域 (工業)
- 工業専用地域
(工専)

用途地域 変更計画図58

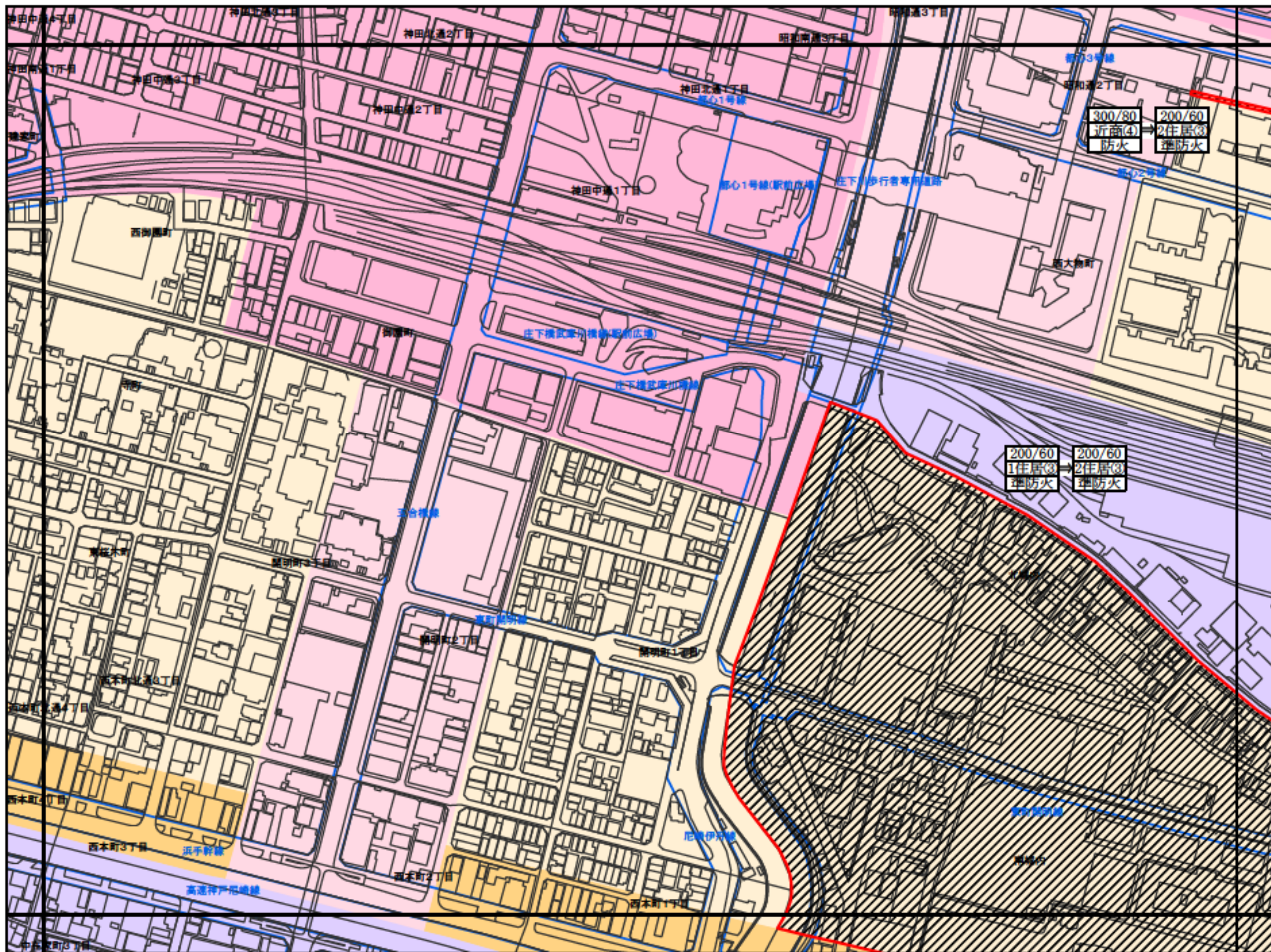
凡例



変更箇所

200/60
1住居3
準防火

上段…容積率(%) / 建ぺい率(%)
中段…用途地域/第①～⑤種高度地区
下段…防火・準防火地域



N
1:2,500

- 第1種低層住居
専用地域(1低専)
- 第1種中高層住居
専用地域(1中高)
- 第2種中高層住居
専用地域(2中高)
- 第1種住居地域
(1住居)
- 第2種住居地域
(2住居)
- 準住居地域
(準住居)
- 近隣商業地域
(近商)
- 商業地域 (商業)
- 準工業地域(準工)
- 工業地域 (工業)
- 工業専用地域
(工専)

用途地域 変更計画図59

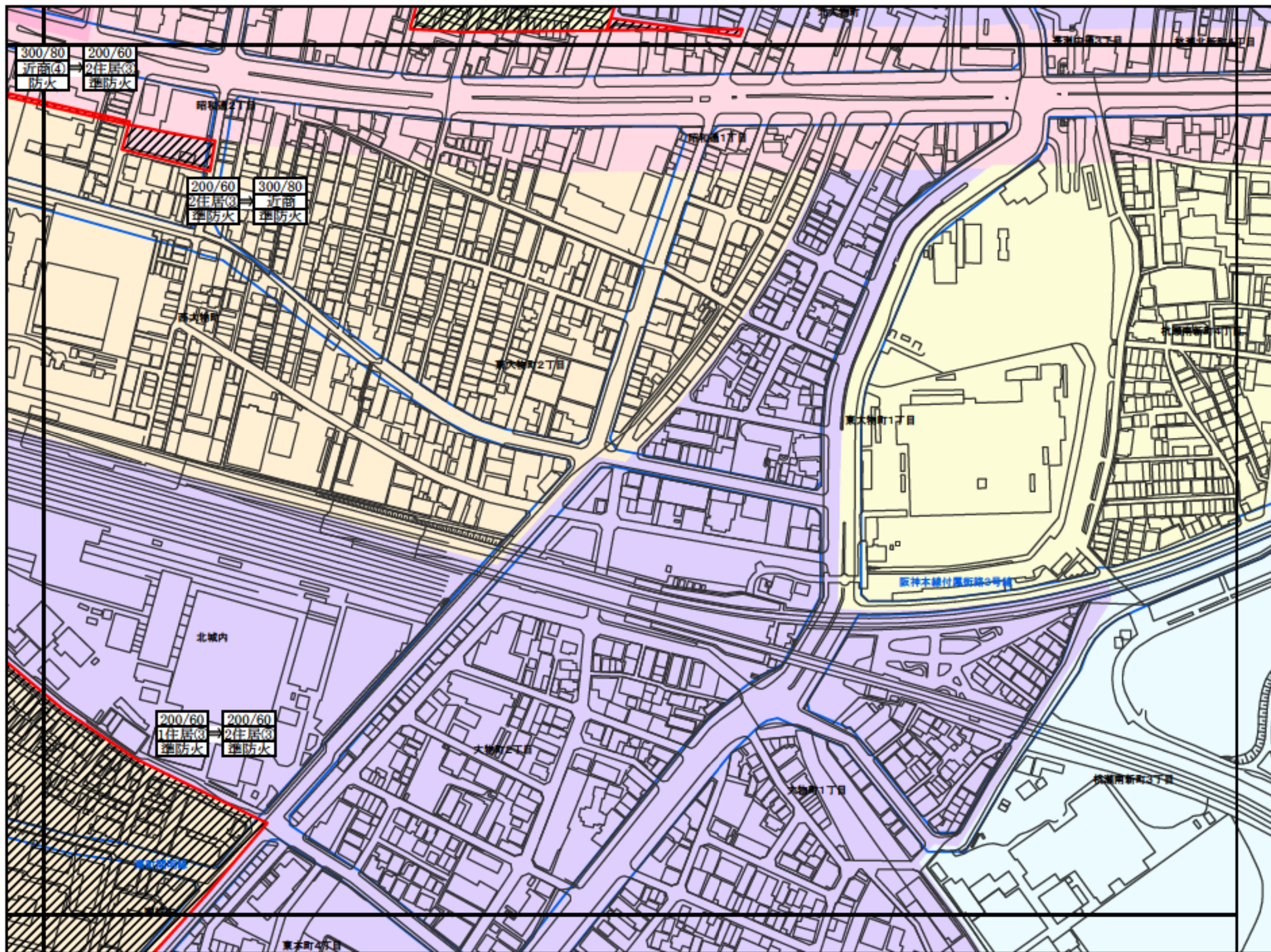
凡例



変更箇所

200/60
1住居③
準防火

上段…容積率(%) / 建ぺい率(%)
中段…用途地域 / 第①～⑤種高度地区
下段…防火・準防火地域



- 第1種低層住居
専用地域(1低専)
- 第1種中高層住居
専用地域(1中高)
- 第2種中高層住居
専用地域(2中高)
- 第1種住居地域
(1住居)
- 第2種住居地域
(2住居)
- 準住居地域
(準住居)
- 近隣商業地域
(近商)
- 商業地域 (商業)
- 準工業地域(準工)
- 工業地域 (工業)
- 工業専用地域
(工専)

用途地域 変更計画図60

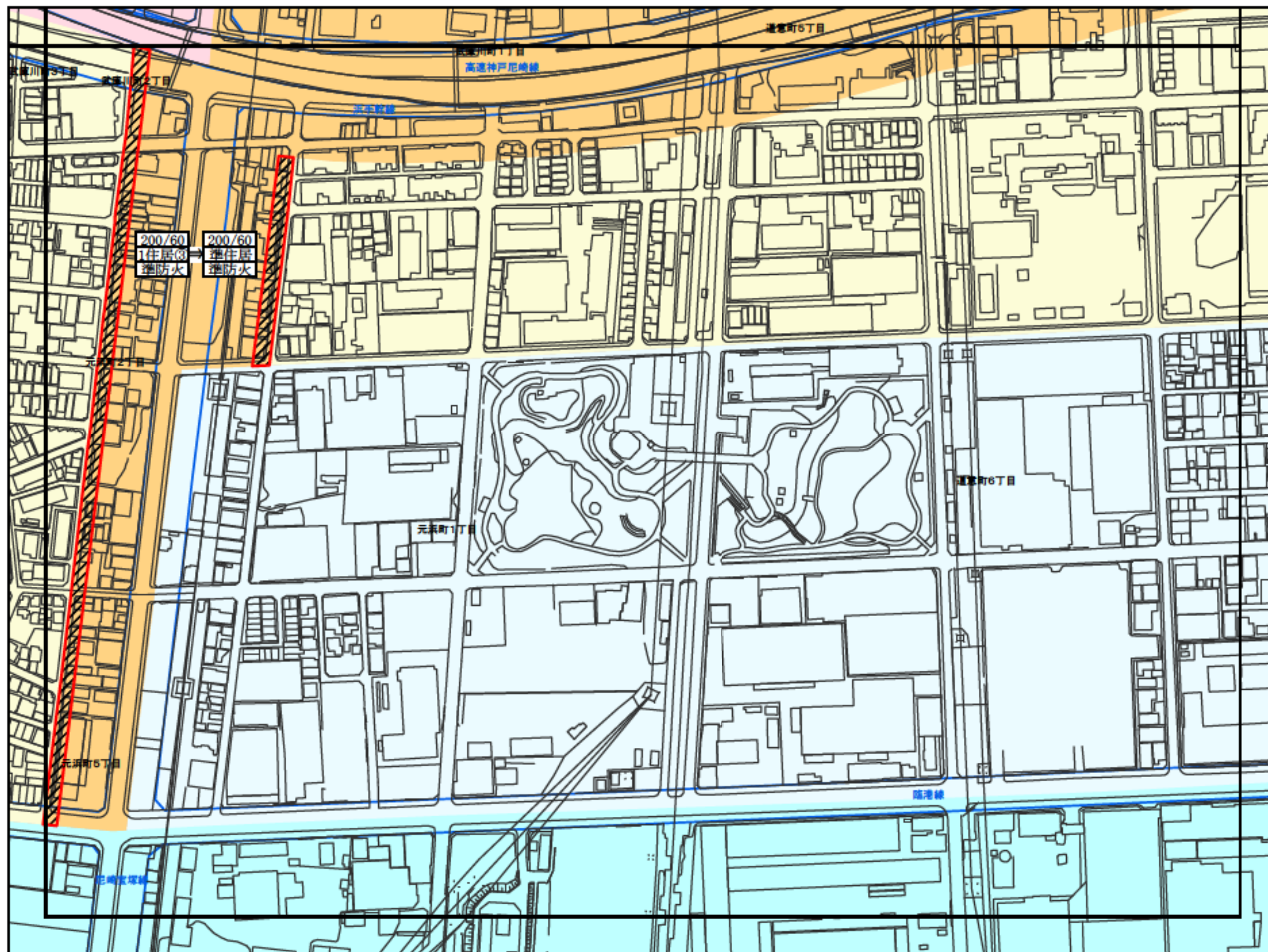
凡例



変更箇所

200/60
1住居③
準防火

上段…容積率(%) / 建ぺい率(%)
中段…用途地域 / 第①～⑤種高度地区
下段…防火・準防火地域



N
1:2,500


- 第1種低層住居
専用地域(1低専)
- 第1種中高層住居
専用地域(1中高)
- 第2種中高層住居
専用地域(2中高)
- 第1種住居地域
(1住居)
- 第2種住居地域
(2住居)
- 準住居地域
(準住居)
- 近隣商業地域
(近商)
- 商業地域 (商業)
- 準工業地域(準工)
- 工業地域 (工業)
- 工業専用地域
(工専)

用途地域 変更計画図61

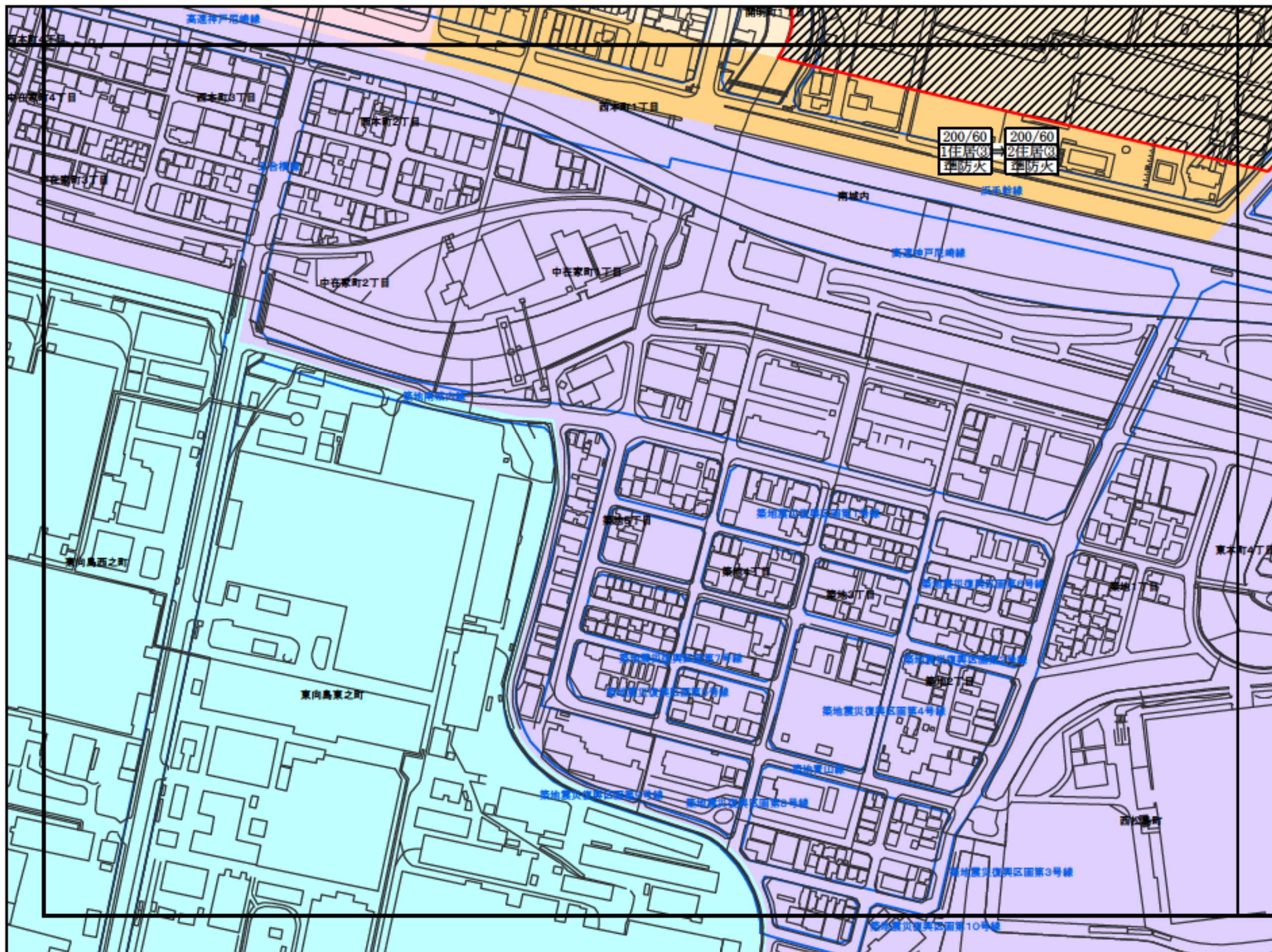
凡例



変更箇所



上段…容積率(%) / 建ぺい率(%)
 中段…用途地域 / 第①～⑤種高度地区
 下段…防火・準防火地域



- 第1種低層住居
専用地域(1低専)
- 第1種中高層住居
専用地域(1中高)
- 第2種中高層住居
専用地域(2中高)
- 第1種住居地域
(1住居)
- 第2種住居地域
(2住居)
- 準住居地域
(準住居)
- 近隣商業地域
(近商)
- 商業地域 (商業)
- 準工業地域(準工)
- 工業地域 (工業)
- 工業専用地域
(工専)

用途地域 変更計画図62

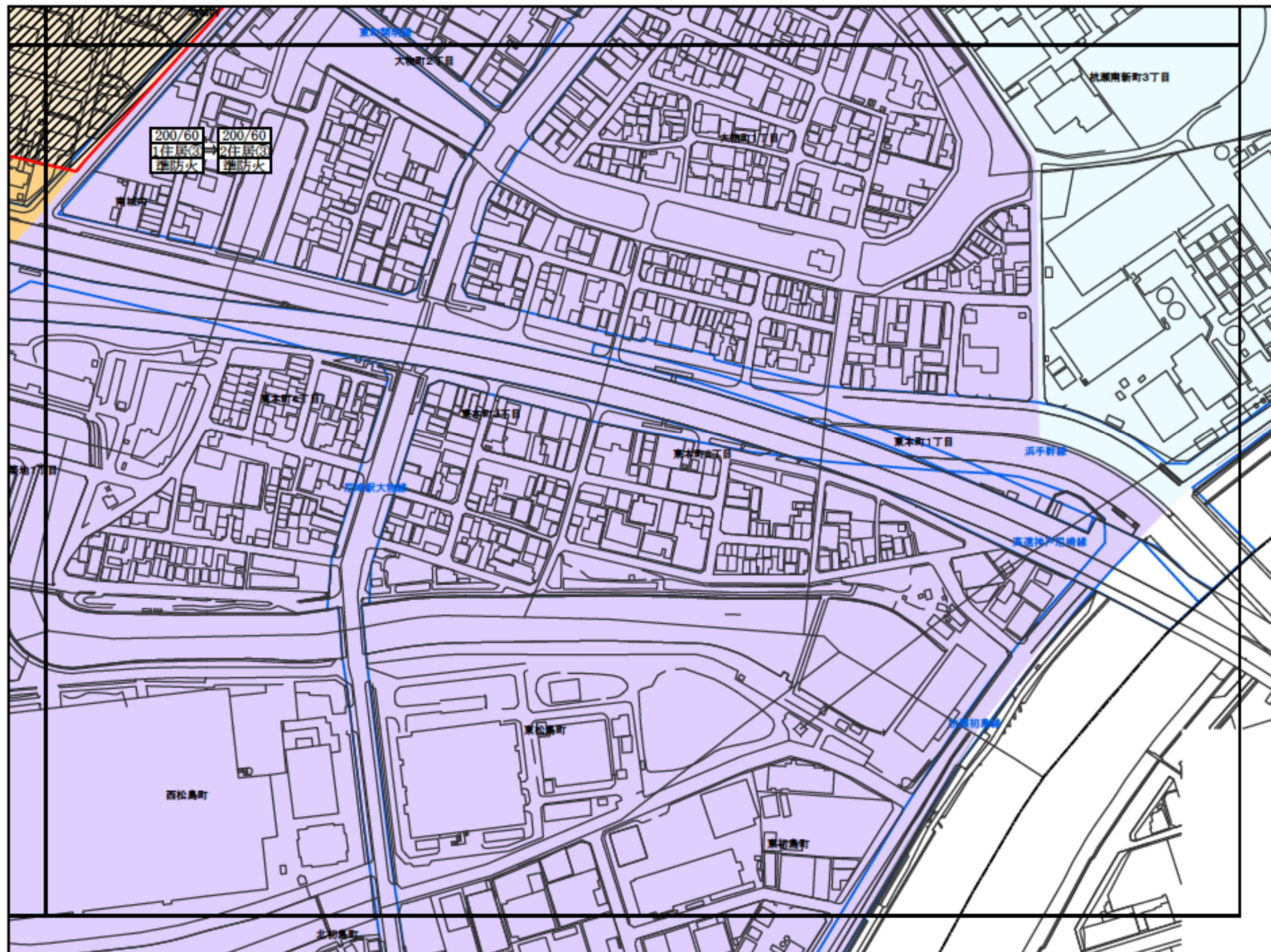
凡例



変更箇所

200/60
1住居③
準防火

上段…容積率(%) / 建ぺい率(%)
中段…用途地域/第①～⑤種高度地区
下段…防火・準防火地域



N
1:2,500

- 第1種低層住居
専用地域(1低専)
- 第1種中高層住居
専用地域(1中高)
- 第2種中高層住居
専用地域(2中高)
- 第1種住居地域
(1住居)
- 第2種住居地域
(2住居)
- 準住居地域
(準住居)
- 近隣商業地域
(近商)
- 商業地域 (商業)
- 準工業地域(準工)
- 工業地域 (工業)
- 工業専用地域
(工専)