

用途地域 変更計画図14

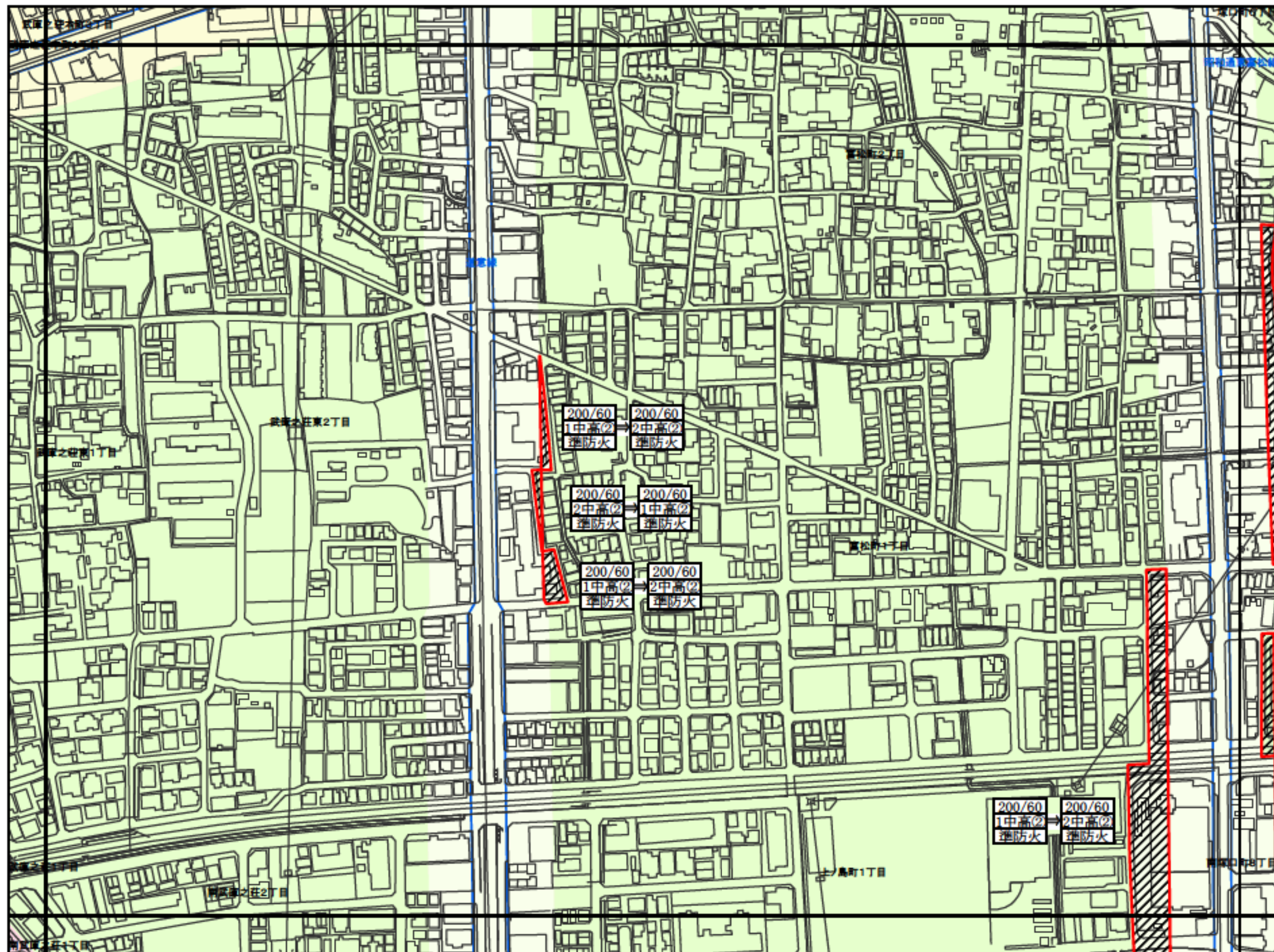
凡例



変更箇所

200/60
1中高②
準防火

上段…容積率(%) / 建ぺい率(%)
中段…用途地域 / 第①～⑤種高度地区
下段…防火・準防火地域



- 第1種低層住居
専用地域(1低専)
- 第1種中高層住居
専用地域(1中高)
- 第2種中高層住居
専用地域(2中高)
- 第1種住居地域
(1住居)
- 第2種住居地域
(2住居)
- 準住居地域
(準住居)
- 近隣商業地域
(近商)
- 商業地域 (商業)
- 準工業地域(準工)
- 工業地域 (工業)
- 工業専用地域
(工専)

用途地域 変更計画図15

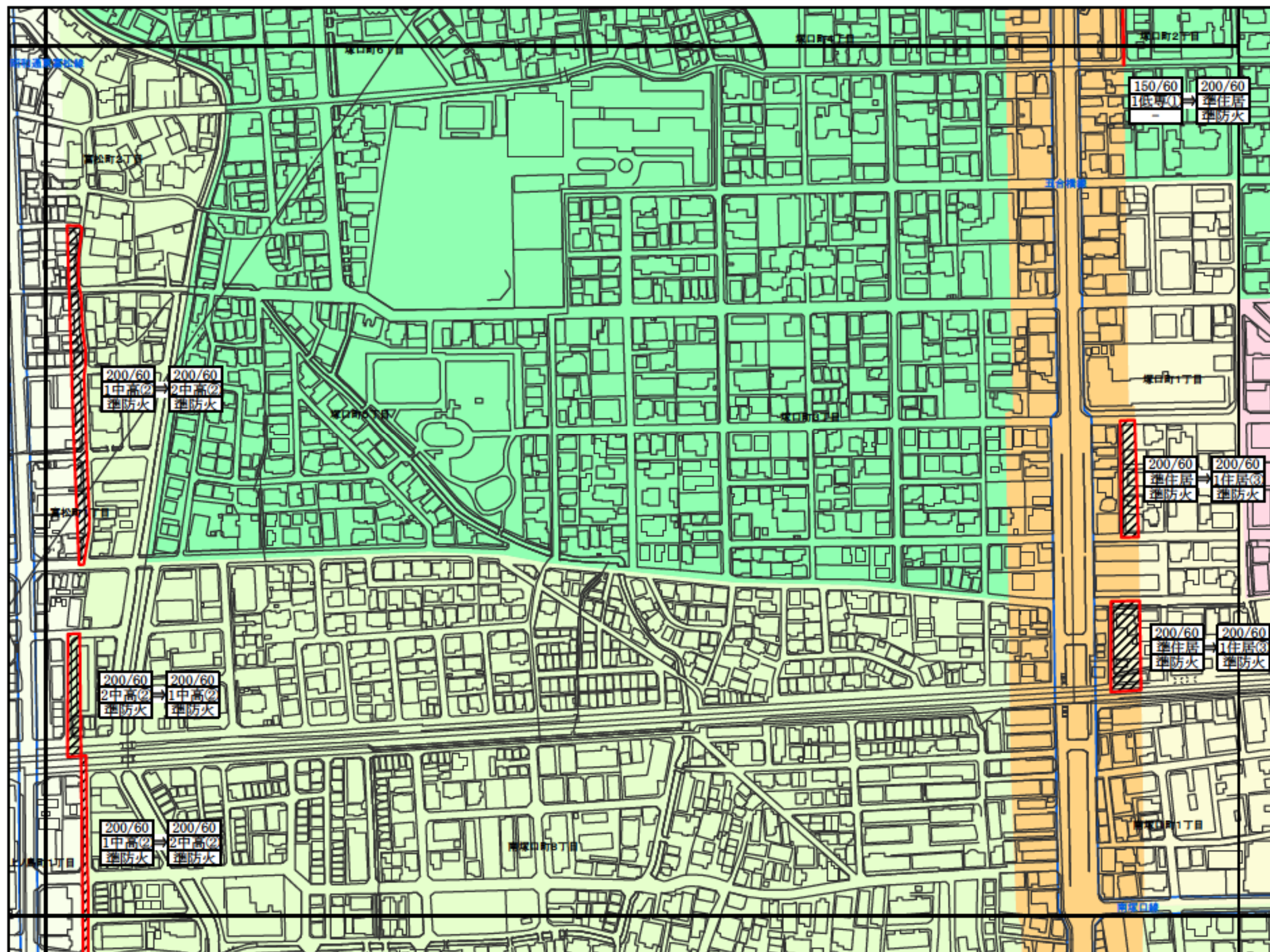
凡例



変更箇所

200/60
1住居③
準防火

上段…容積率(%) / 建ぺい率(%)
中段…用途地域 / 第①～⑤種高度地区
下段…防火・準防火地域




- 第1種低層住居
専用地域(1低専)
- 第1種中高層住居
専用地域(1中高)
- 第2種中高層住居
専用地域(2中高)
- 第1種住居地域
(1住居)
- 第2種住居地域
(2住居)
- 準住居地域
(準住居)
- 近隣商業地域
(近商)
- 商業地域 (商業)
- 準工業地域(準工)
- 工業地域 (工業)
- 工業専用地域
(工専)

用途地域 変更計画図16

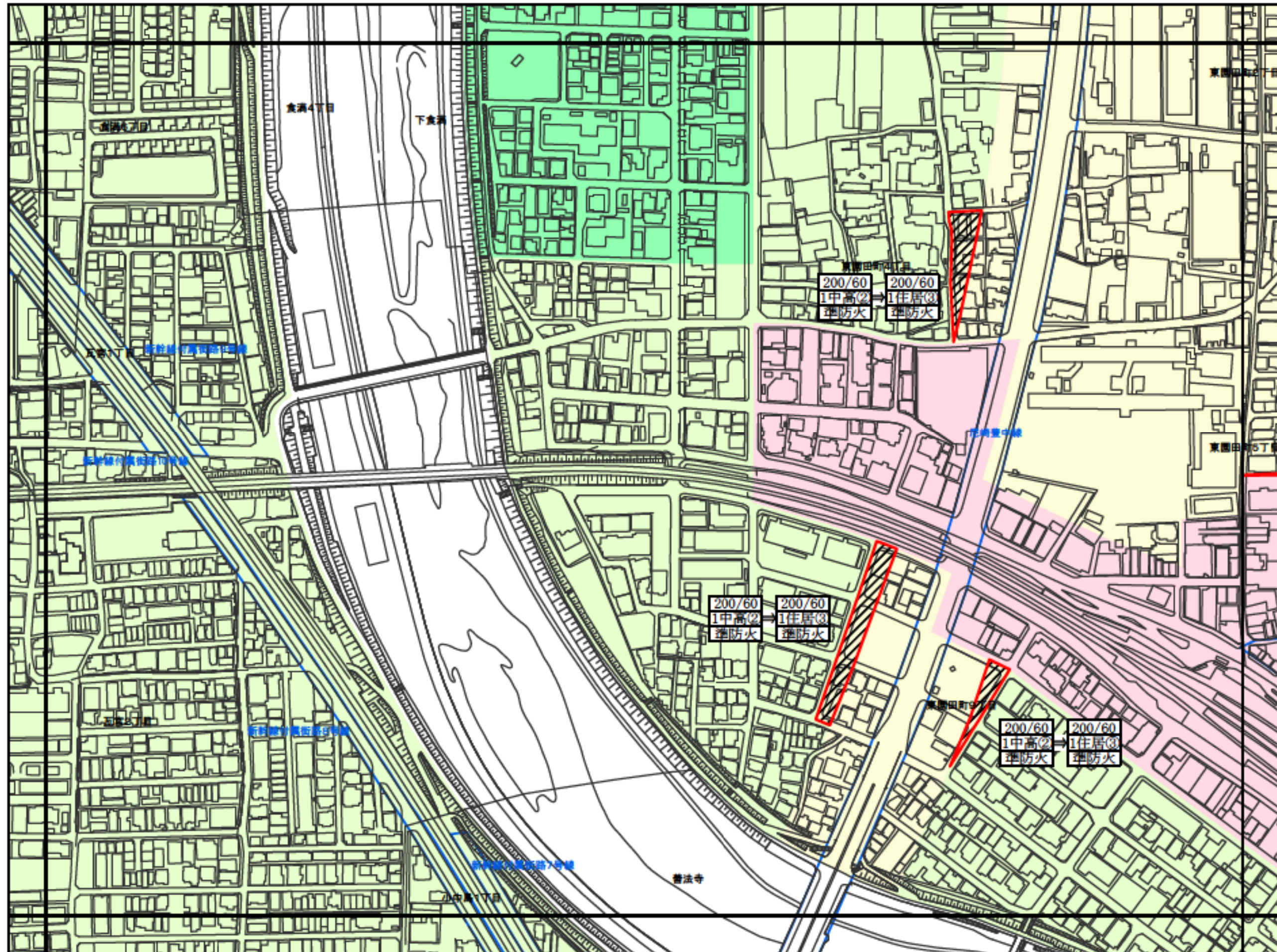
凡例



変更箇所



上段…容積率(%) / 建ぺい率(%)
 中段…用途地域 / 第①～⑤種高度地区
 下段…防火・準防火地域



- 第1種低層住居
専用地域(1低専)
- 第1種中高層住居
専用地域(1中高)
- 第2種中高層住居
専用地域(2中高)
- 第1種住居地域
(1住居)
- 第2種住居地域
(2住居)
- 準住居地域
(準住居)
- 近隣商業地域
(近商)
- 商業地域 (商業)
- 準工業地域(準工)
- 工業地域 (工業)
- 工業専用地域
(工専)

用途地域 変更計画図17

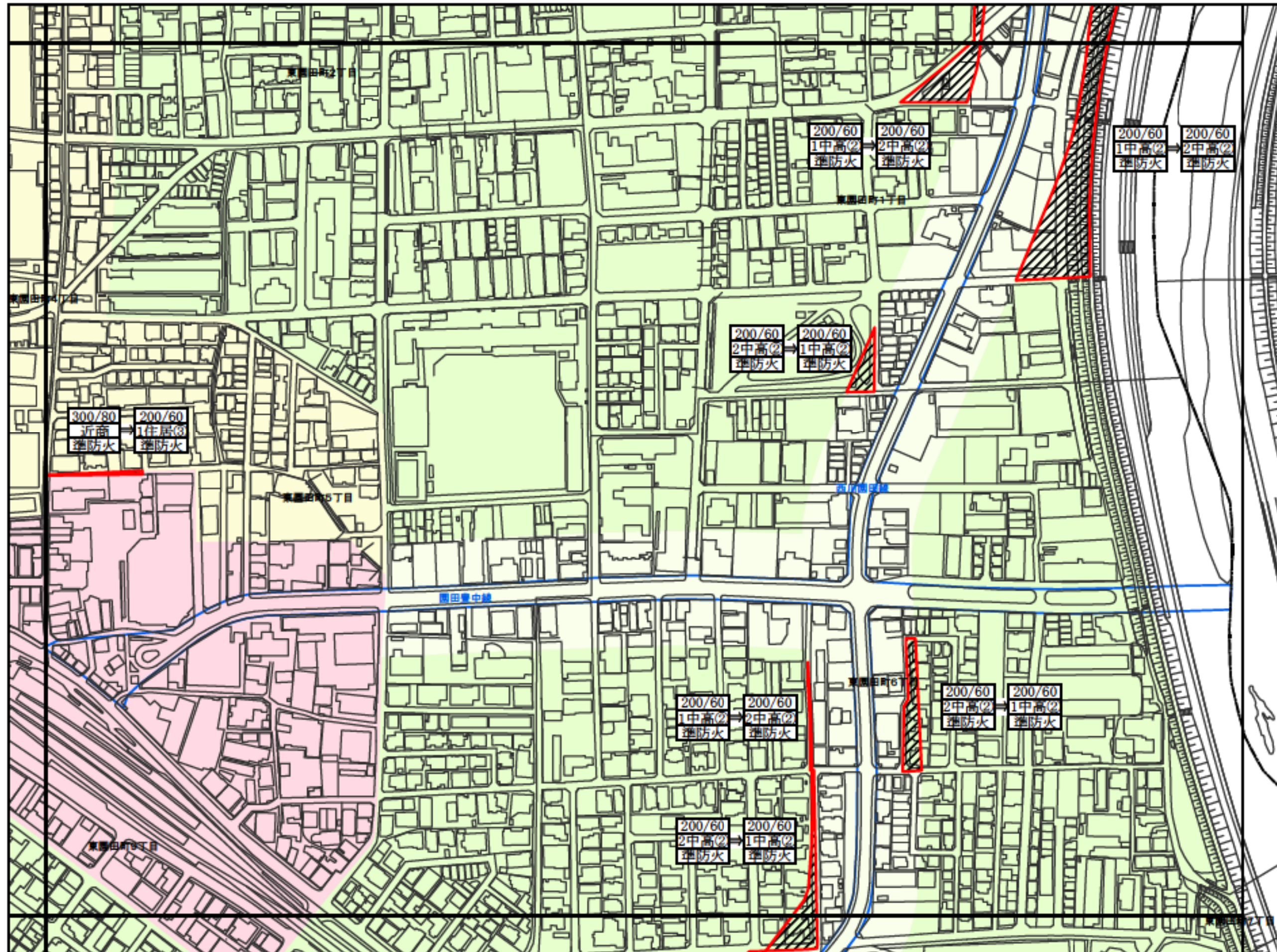
凡例



変更箇所

200/60
1中高②
準防火

上段…容積率(%)・建ぺい率(%)
中段…用途地域/第①～⑤種高度地区
下段…防火・準防火地域



- 第1種低層住居
専用地域(1低専)
- 第1種中高層住居
専用地域(1中高)
- 第2種中高層住居
専用地域(2中高)
- 第1種住居地域
(1住居)
- 第2種住居地域
(2住居)
- 準住居地域
(準住居)
- 近隣商業地域
(近商)
- 商業地域 (商業)
- 準工業地域(準工)
- 工業地域 (工業)
- 工業専用地域
(工専)

用途地域 変更計画図18

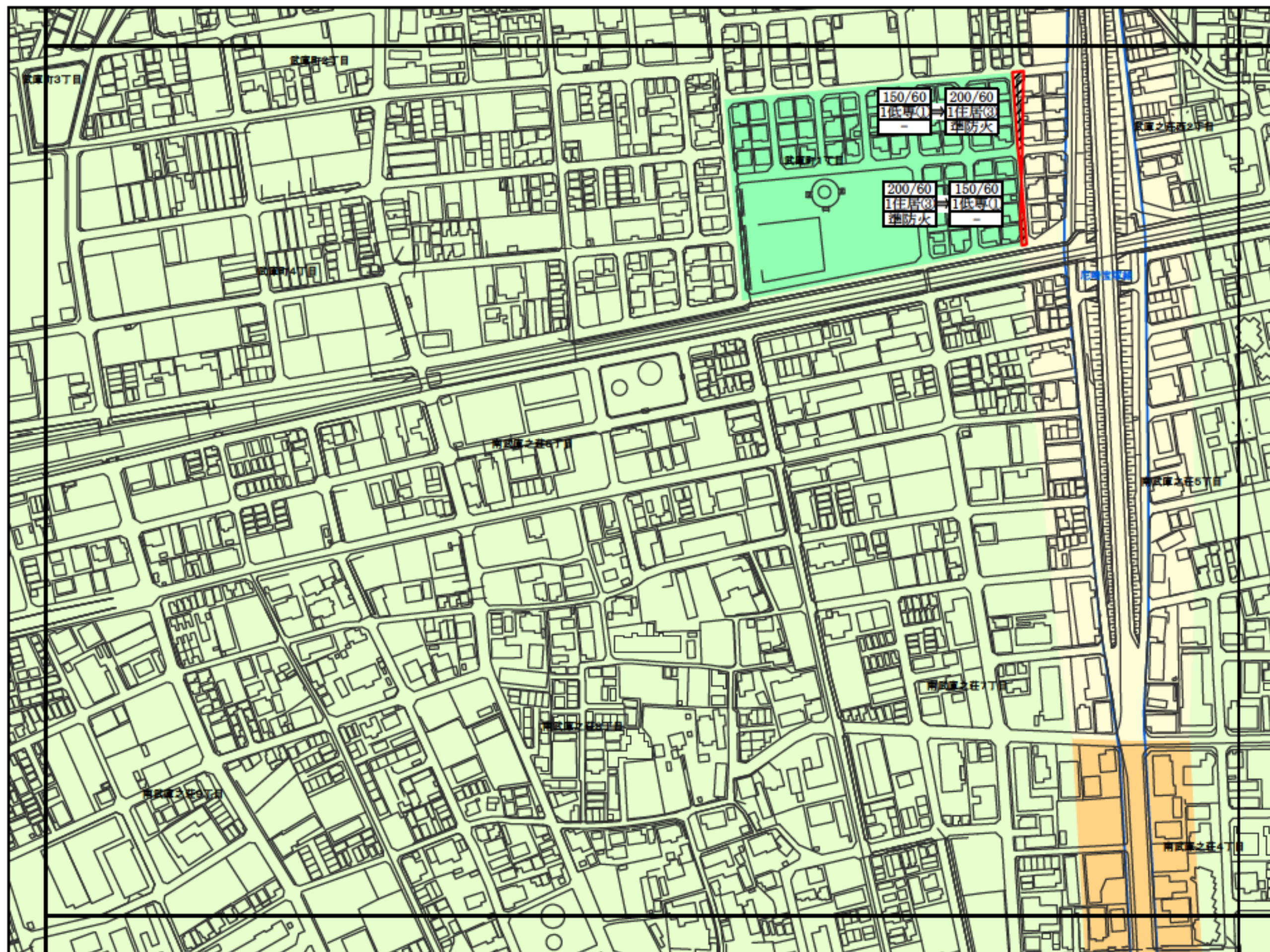
凡例



変更箇所

200/60
1住居③
準防火

上段…容積率(%) / 建ぺい率(%)
中段…用途地域 / 第①～⑤種高度地区
下段…防火・準防火地域




- 第1種低層住居
専用地域(1低専)
- 第1種中高層住居
専用地域(1中高)
- 第2種中高層住居
専用地域(2中高)
- 第1種住居地域
(1住居)
- 第2種住居地域
(2住居)
- 準住居地域
(準住居)
- 近隣商業地域
(近商)
- 商業地域 (商業)
- 準工業地域(準工)
- 工業地域 (工業)
- 工業専用地域
(工専)

用途地域 変更計画図19

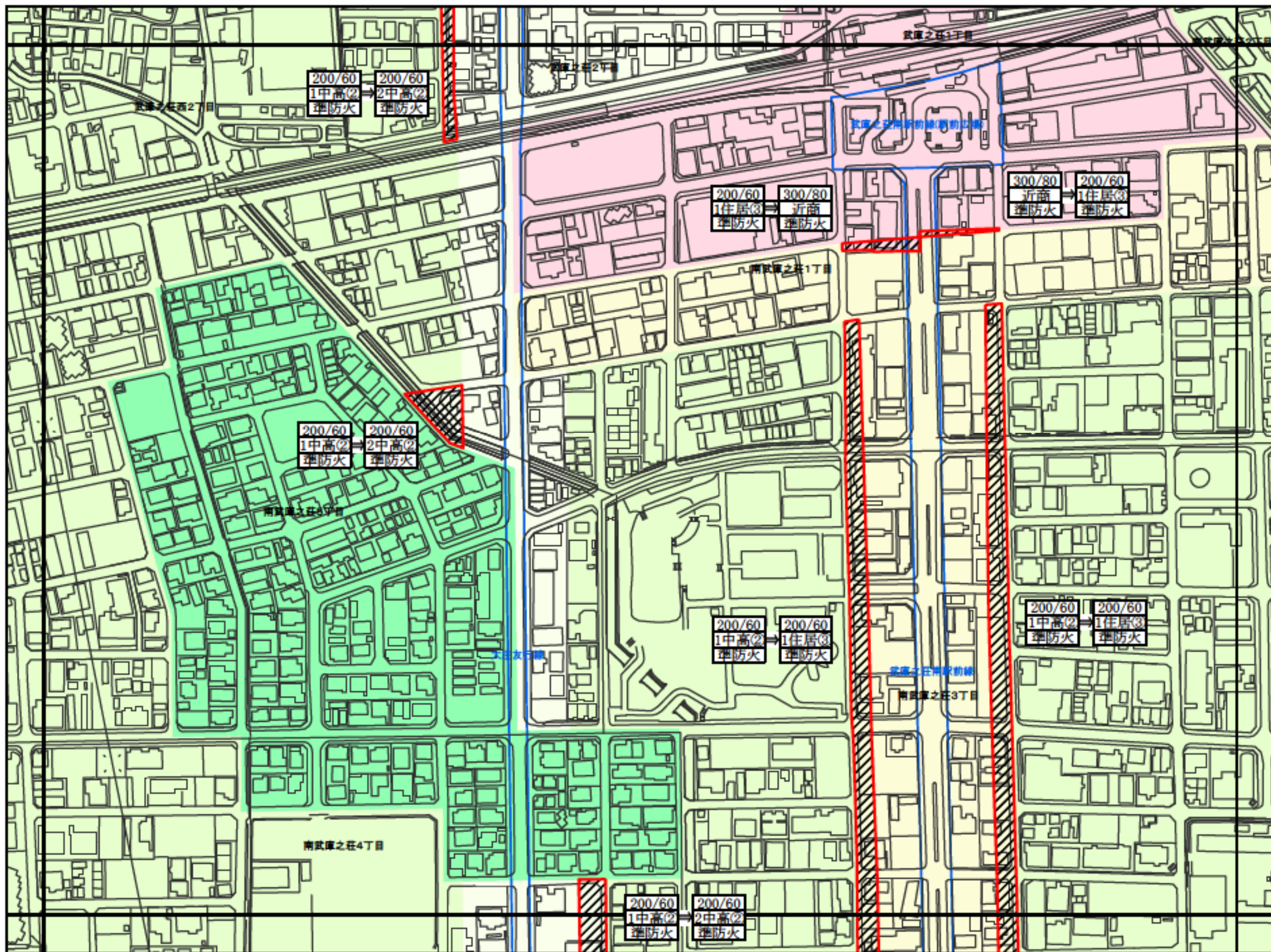
凡例



変更箇所



200/60 上段…容積率(%) / 建ぺい率(%)
1中高2 中段…用途地域/第①～⑤種高度地区
準防火 下段…防火・準防火地域



- 第1種低層住居
専用地域(1低専)
- 第1種中高層住居
専用地域(1中高)
- 第2種中高層住居
専用地域(2中高)
- 第1種住居地域
(1住居)
- 第2種住居地域
(2住居)
- 準住居地域
(準住居)
- 近隣商業地域
(近商)
- 商業地域
(商業)
- 準工業地域(準工)
- 工業地域
(工業)
- 工業専用地域
(工専)

用途地域 変更計画図20

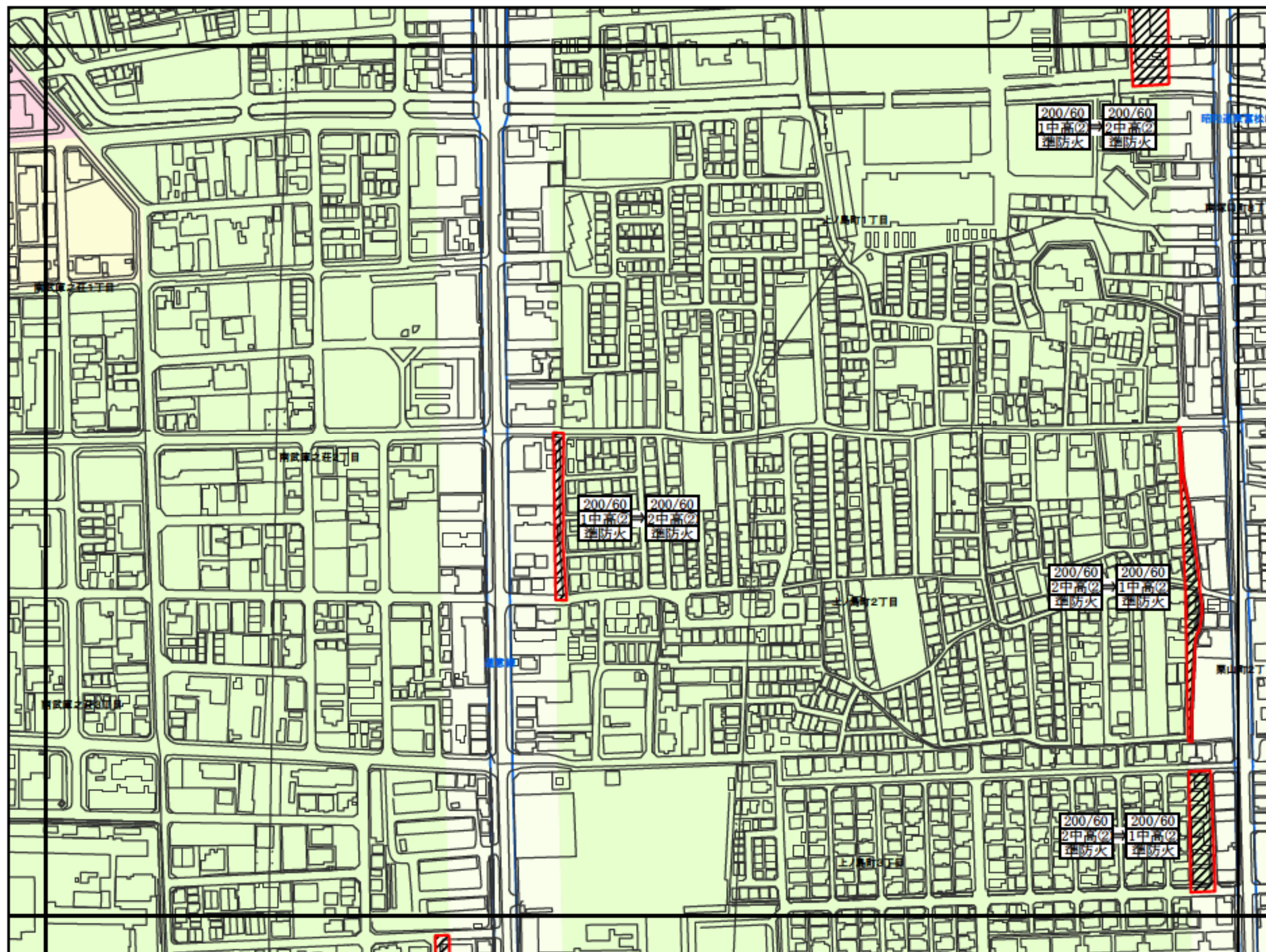
凡例



変更箇所

200/60
1中高②
準防火

上段…容積率(%) / 建ぺい率(%)
中段…用途地域 / 第①～⑤種高度地区
下段…防火・準防火地域



- 第1種低層住居
専用地域(1低専)
- 第1種中高層住居
専用地域(1中高)
- 第2種中高層住居
専用地域(2中高)
- 第1種住居地域
(1住居)
- 第2種住居地域
(2住居)
- 準住居地域
(準住居)
- 近隣商業地域
(近商)
- 商業地域 (商業)
- 準工業地域(準工)
- 工業地域 (工業)
- 工業専用地域
(工専)

用途地域 変更計画図21

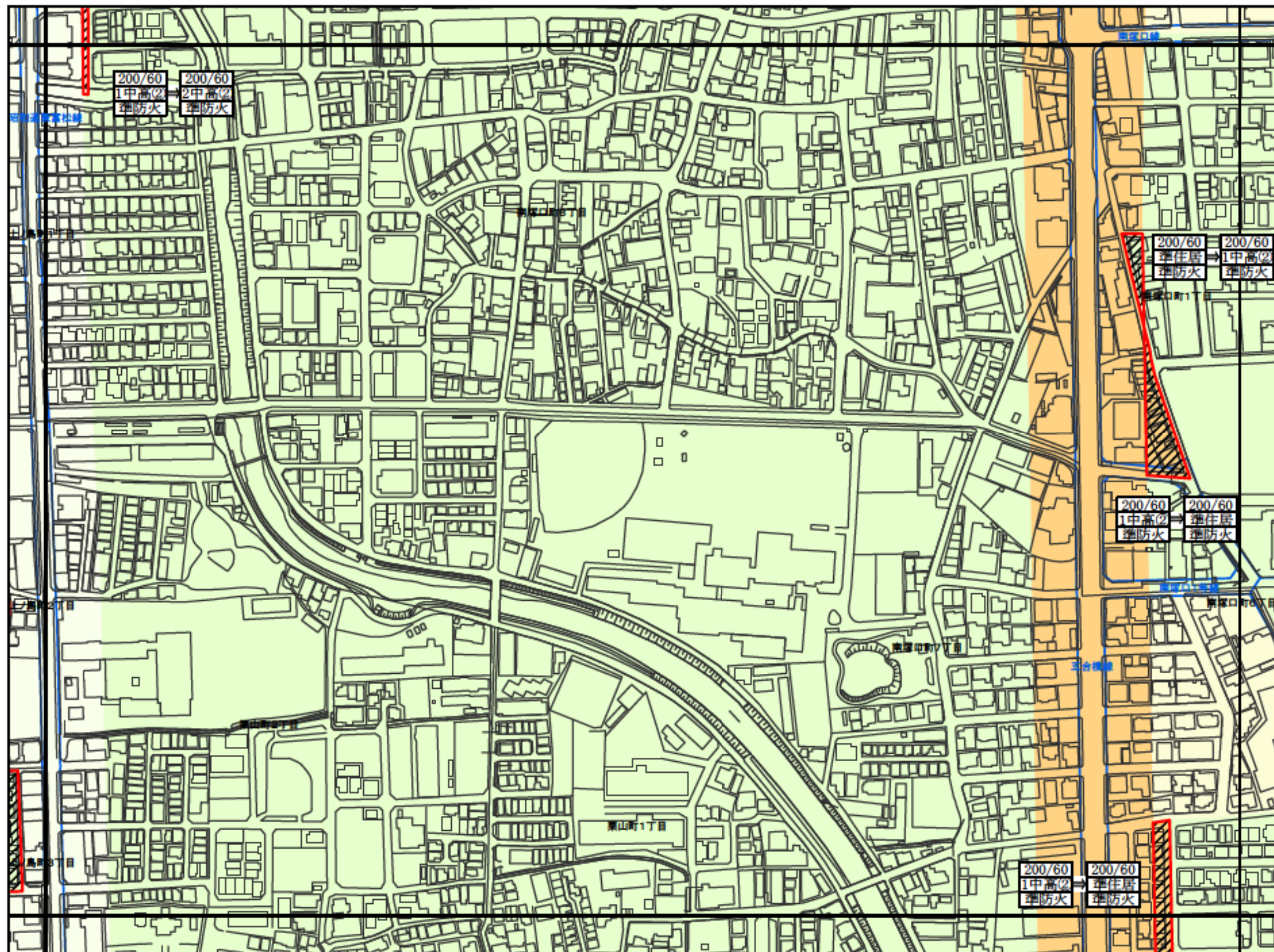
凡例



変更箇所

200/60
1中高②
準防火

上段…容積率(%) / 建ぺい率(%)
中段…用途地域 / 第①～⑤種高度地区
下段…防火・準防火地域



N
1:2,500

- 第1種低層住居
専用地域(1低専)
- 第1種中高層住居
専用地域(1中高)
- 第2種中高層住居
専用地域(2中高)
- 第1種住居地域
(1住居)
- 第2種住居地域
(2住居)
- 準住居地域
(準住居)
- 近隣商業地域
(近商)
- 商業地域 (商業)
- 準工業地域(準工)
- 工業地域 (工業)
- 工業専用地域
(工専)

用途地域 変更計画図22

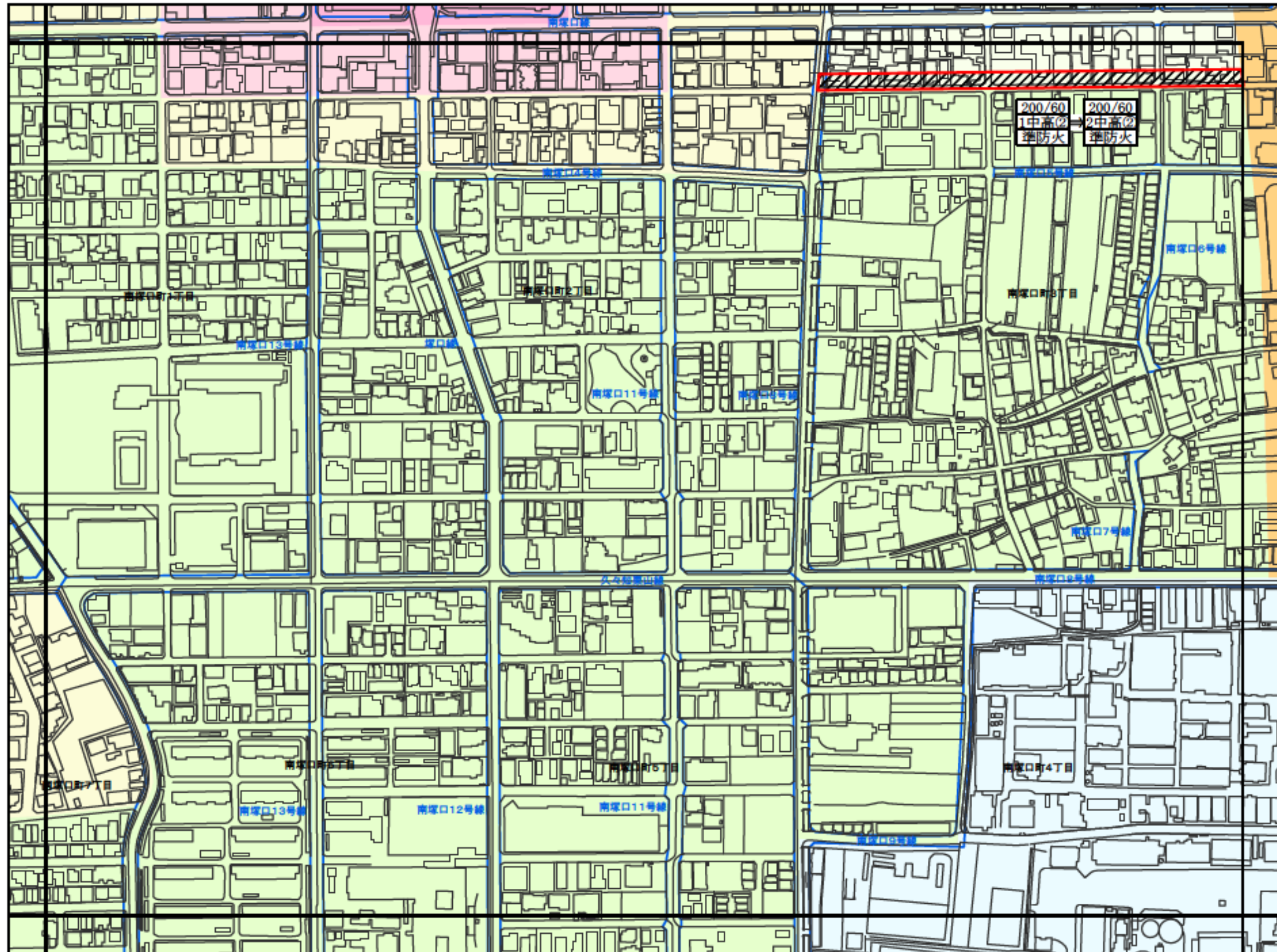
凡例



変更箇所

200/60
1中高②
準防火

上段…容積率(%) / 建ぺい率(%)
中段…用途地域 / 第①～⑤種高度地区
下段…防火・準防火地域



- 第1種低層住居
専用地域(1低専)
- 第1種中高層住居
専用地域(1中高)
- 第2種中高層住居
専用地域(2中高)
- 第1種住居地域
(1住居)
- 第2種住居地域
(2住居)
- 準住居地域
(準住居)
- 近隣商業地域
(近商)
- 商業地域 (商業)
- 準工業地域(準工)
- 工業地域 (工業)
- 工業専用地域
(工専)

用途地域 変更計画図25

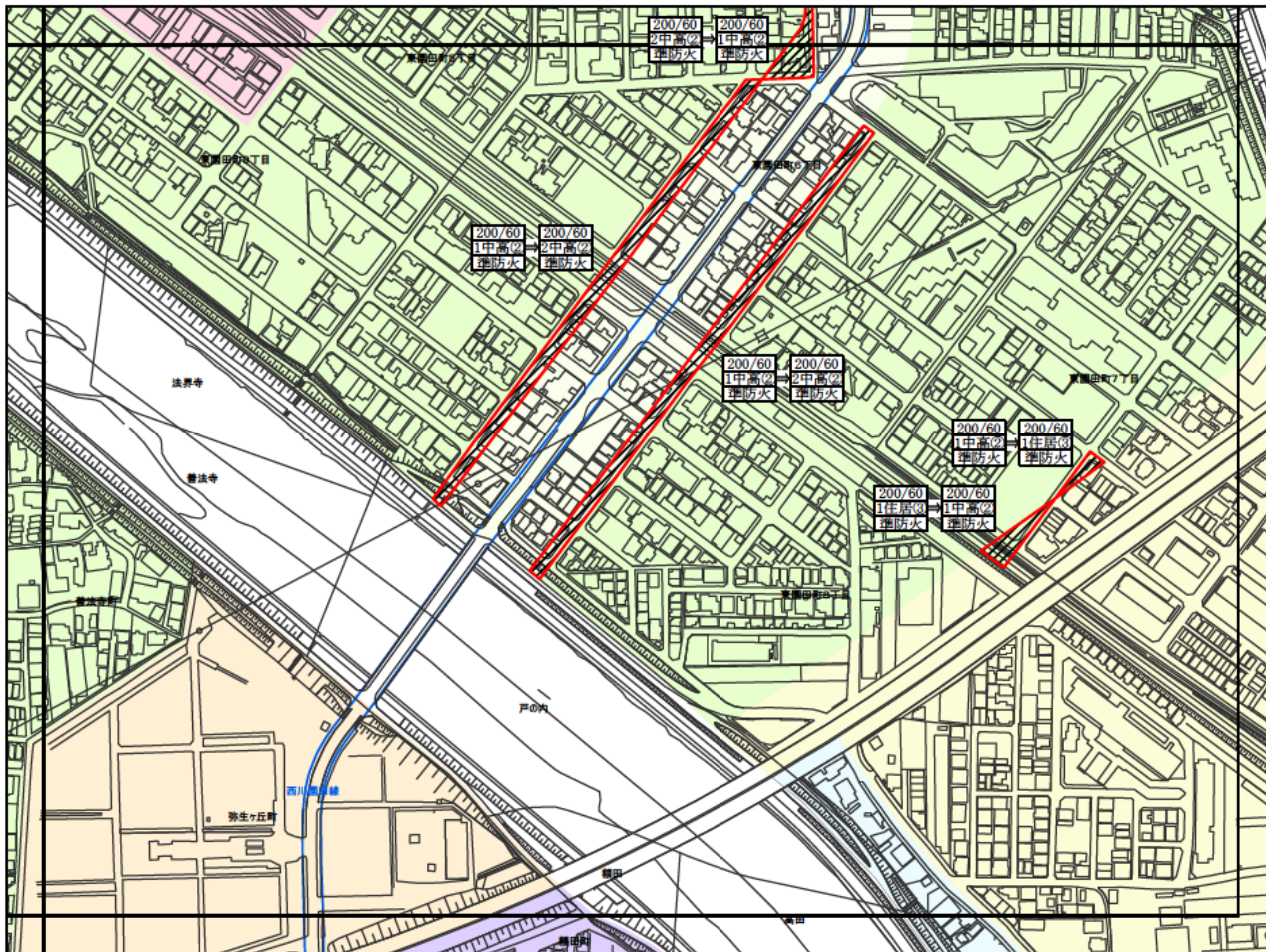
凡例



変更箇所

200/60
1中高②
準防火

上段…容積率(%) / 建ぺい率(%)
中段…用途地域/第①～⑤種高度地区
下段…防火・準防火地域



- 第1種低層住居
専用地域(1低専)
- 第1種中高層住居
専用地域(1中高)
- 第2種中高層住居
専用地域(2中高)
- 第1種住居地域
(1住居)
- 第2種住居地域
(2住居)
- 準住居地域
(準住居)
- 近隣商業地域
(近商)
- 商業地域 (商業)
- 準工業地域(準工)
- 工業地域 (工業)
- 工業専用地域
(工専)

用途地域 変更計画図26

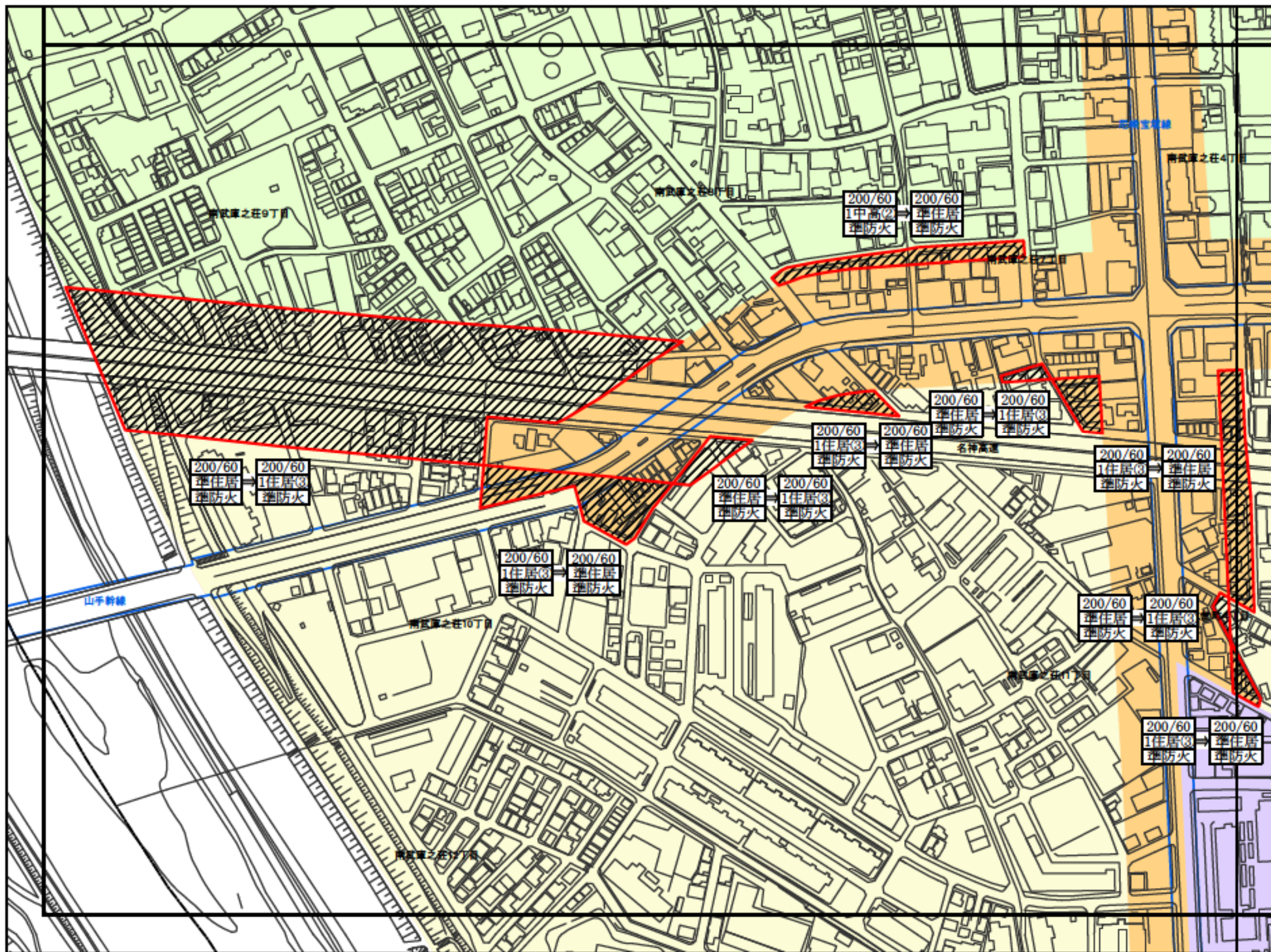
凡例



変更箇所

200/60
1住居3
準防火

上段…容積率(%)・建ぺい率(%)
中段…用途地域/第①～⑤種高度地区
下段…防火・準防火地域



- 第1種低層住居
専用地域(1低専)
- 第1種中高層住居
専用地域(1中高)
- 第2種中高層住居
専用地域(2中高)
- 第1種住居地域
(1住居)
- 第2種住居地域
(2住居)
- 準住居地域
(準住居)
- 近隣商業地域
(近商)
- 商業地域 (商業)
- 準工業地域(準工)
- 工業地域 (工業)
- 工業専用地域
(工専)