

用途地域 変更計画図1

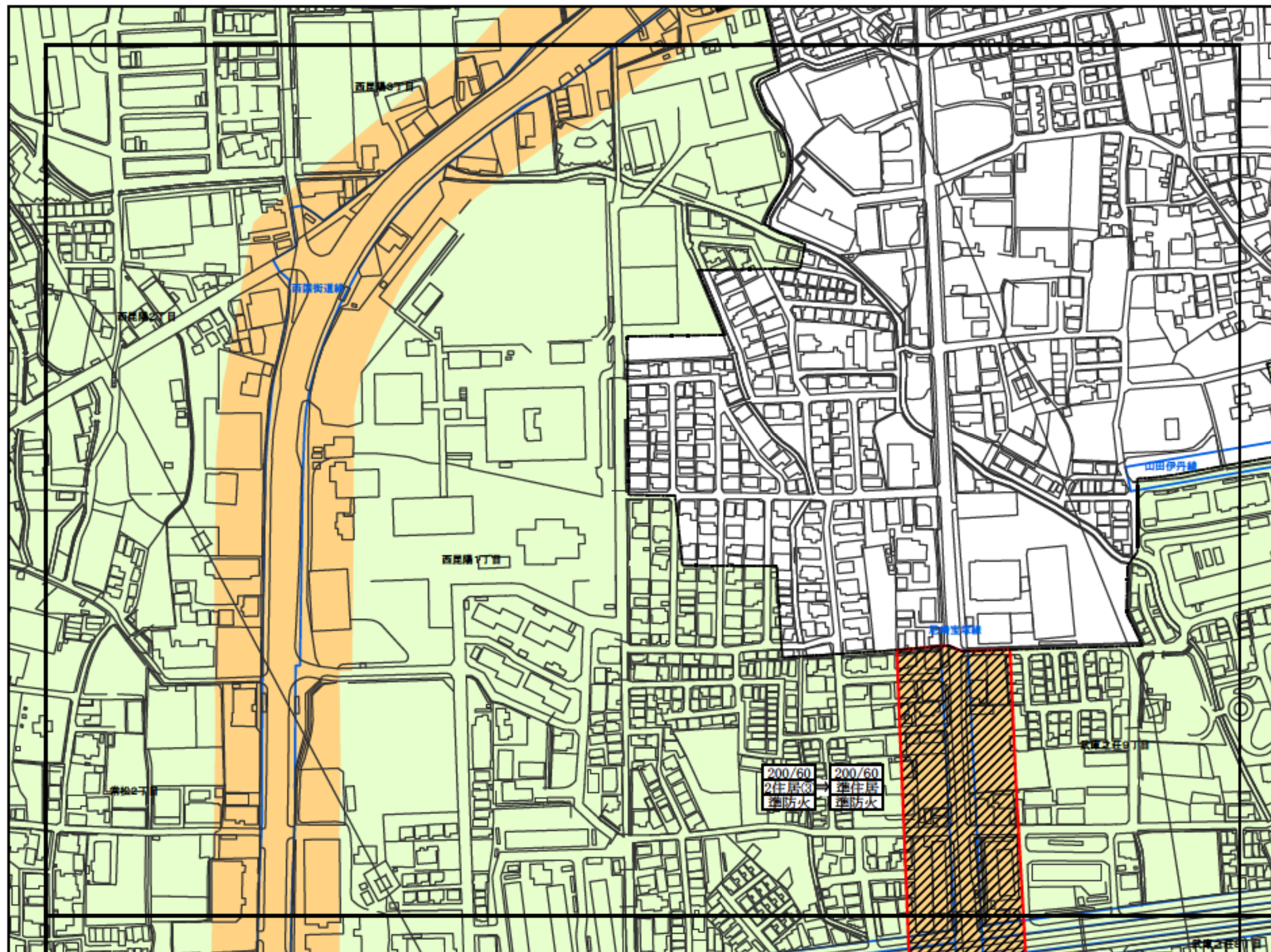
凡例



変更箇所

200/60
1住居③
準防火

上段…容積率(%) / 建ぺい率(%)
中段…用途地域 / 第①～⑤種高度地区
下段…防火・準防火地域



N
1:2,500

- 第1種低層住居
専用地域(1低専)
- 第1種中高層住居
専用地域(1中高)
- 第2種中高層住居
専用地域(2中高)
- 第1種住居地域
(1住居)
- 第2種住居地域
(2住居)
- 準住居地域
(準住居)
- 近隣商業地域
(近商)
- 商業地域 (商業)
- 準工業地域(準工)
- 工業地域 (工業)
- 工業専用地域
(工専)

用途地域 変更計画図2

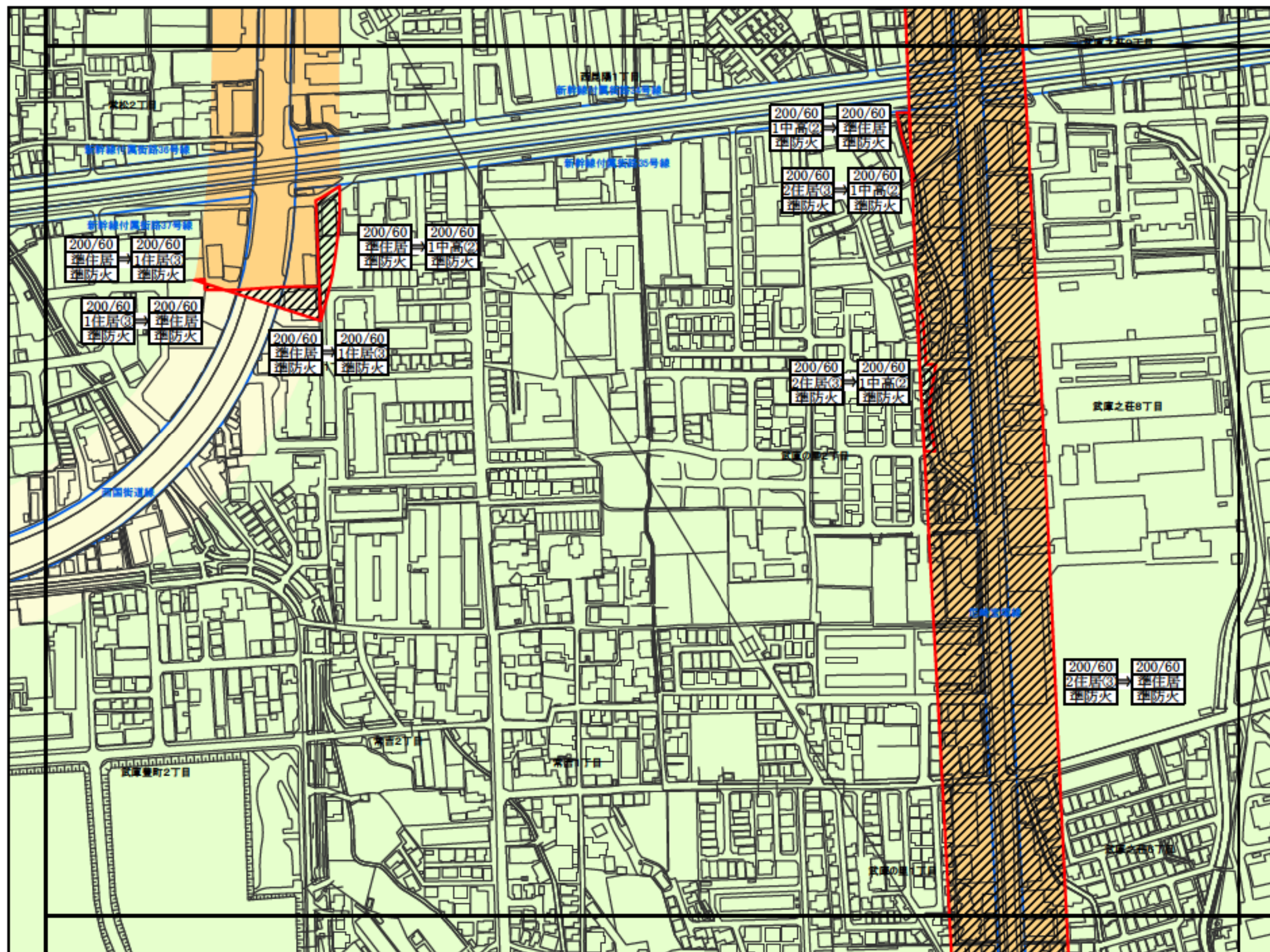
凡例



変更箇所

200/60
1中高②
準防火

上段…容積率(%)・建ぺい率(%)
中段…用途地域/第①～⑤種高度地区
下段…防火・準防火地域



- 第1種低層住居
専用地域(1低専)
- 第1種中高層住居
専用地域(1中高)
- 第2種中高層住居
専用地域(2中高)
- 第1種住居地域
(1住居)
- 第2種住居地域
(2住居)
- 準住居地域
(準住居)
- 近隣商業地域
(近商)
- 商業地域 (商業)
- 準工業地域(準工)
- 工業地域 (工業)
- 工業専用地域
(工専)

用途地域 変更計画図3

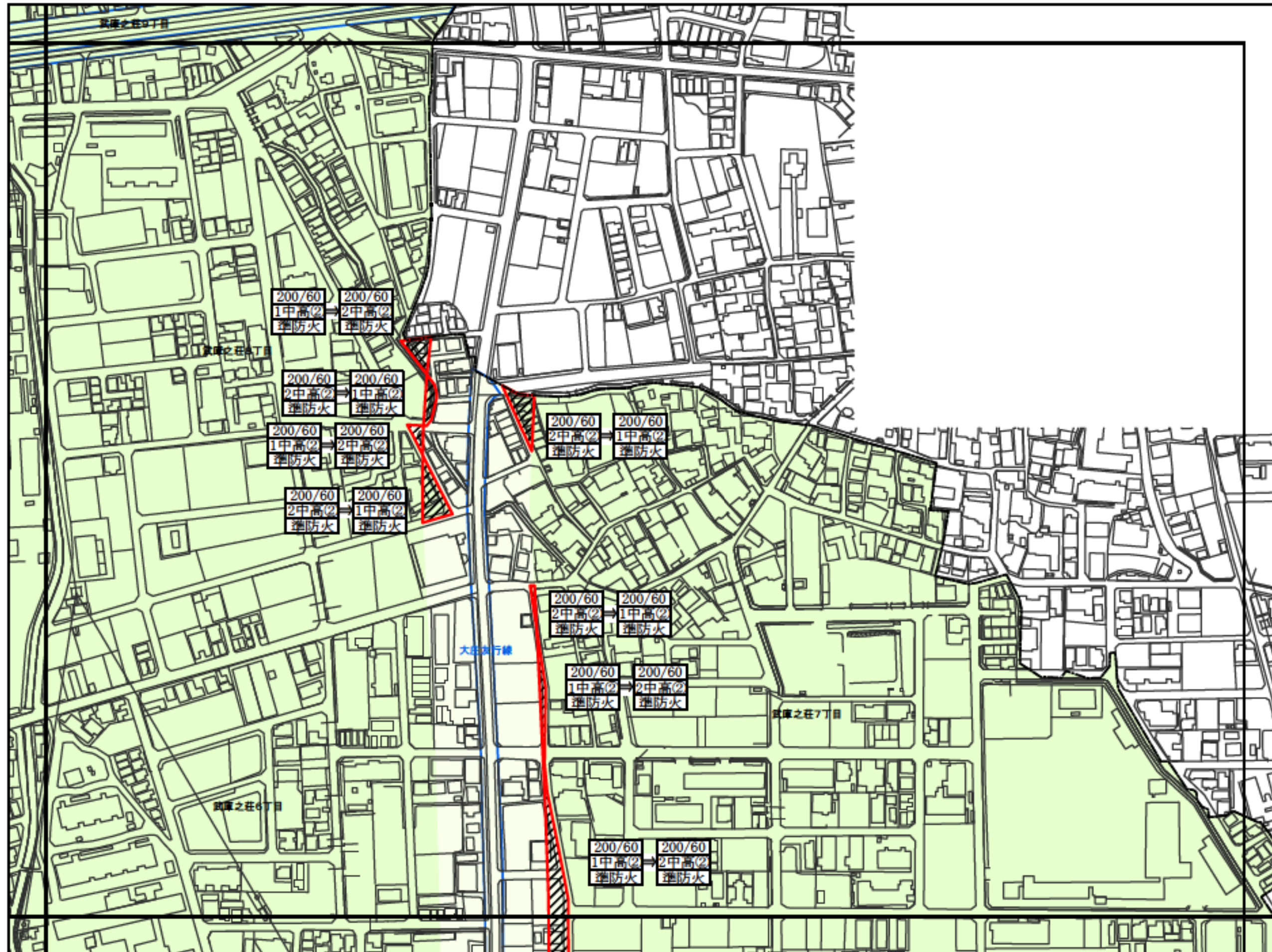
凡例



変更箇所

200/60	上段…容積率(%) / 建ぺい率(%)
1中高②	中段…用途地域/第①～⑤種高度地区
準防火	下段…防火・準防火地域

上段…容積率(%) / 建ぺい率(%)
 中段…用途地域/第①～⑤種高度地区
 下段…防火・準防火地域



- 第1種低層住居
専用地域(1低専)
- 第1種中高層住居
専用地域(1中高)
- 第2種中高層住居
専用地域(2中高)
- 第1種住居地域
(1住居)
- 第2種住居地域
(2住居)
- 準住居地域
(準住居)
- 近隣商業地域
(近商)
- 商業地域 (商業)
- 準工業地域(準工)
- 工業地域 (工業)
- 工業専用地域
(工専)

用途地域 変更計画図4

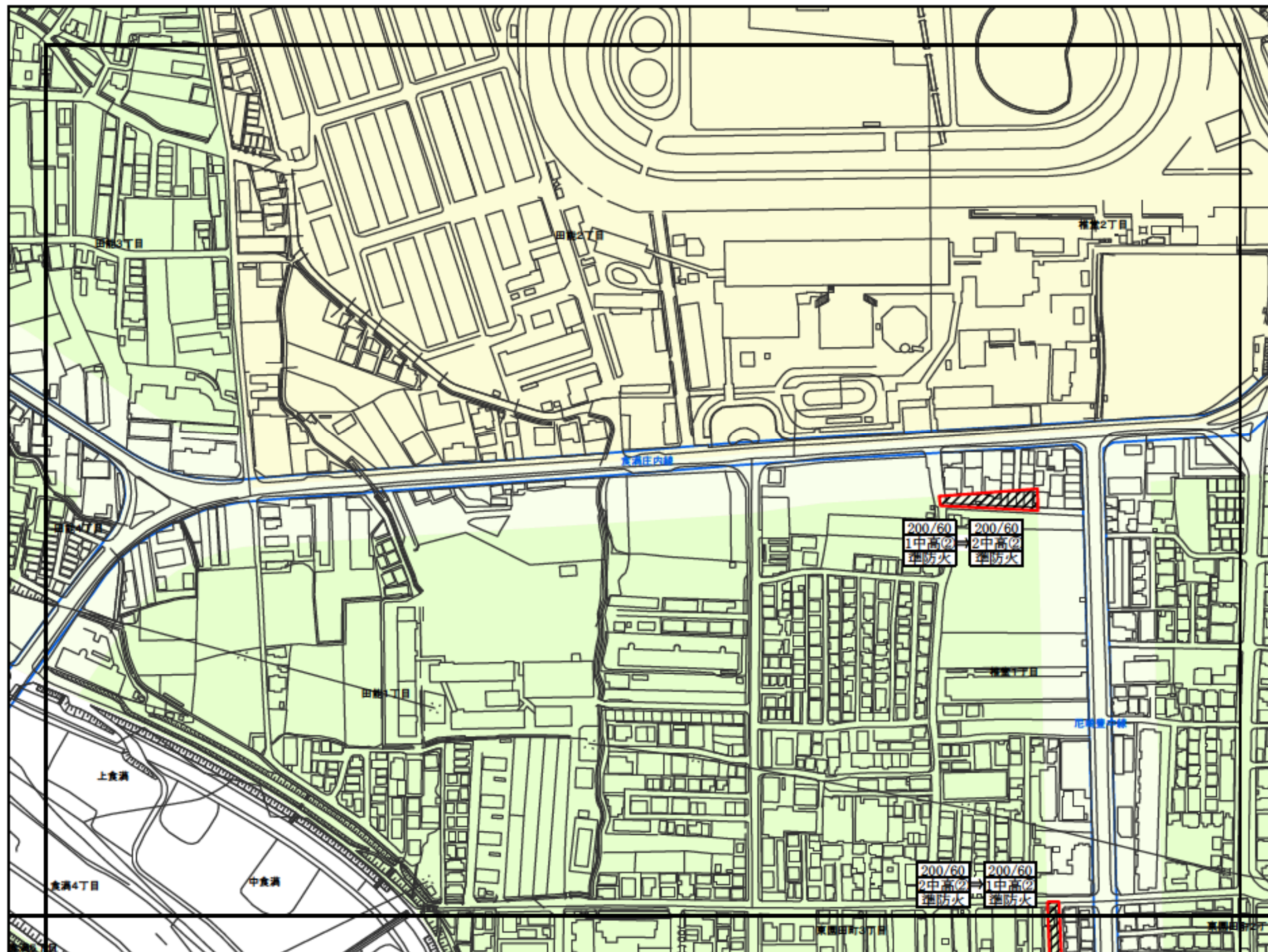
凡例



変更箇所

200/60
1中高②
準防火

上段…容積率(%) / 建ぺい率(%)
中段…用途地域 / 第①～⑤種高度地区
下段…防火・準防火地域



N
1:2,500

- 第1種低層住居
専用地域(1低専)
- 第1種中高層住居
専用地域(1中高)
- 第2種中高層住居
専用地域(2中高)
- 第1種住居地域
(1住居)
- 第2種住居地域
(2住居)
- 準住居地域
(準住居)
- 近隣商業地域
(近商)
- 商業地域 (商業)
- 準工業地域(準工)
- 工業地域 (工業)
- 工業専用地域
(工専)

用途地域 変更計画図5

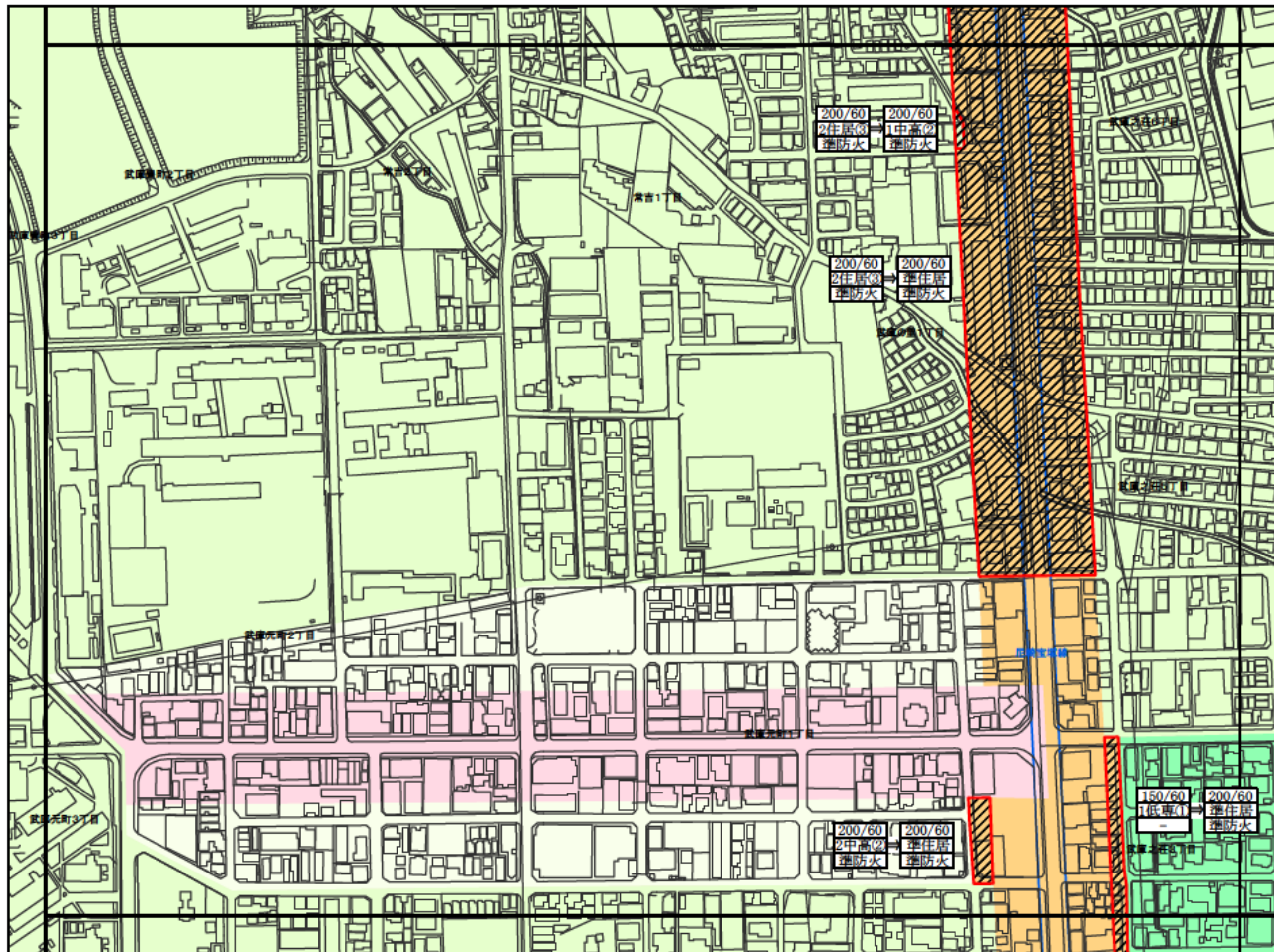
凡例



変更箇所

200/60
1住居③
準防火

上段…容積率(%) / 建ぺい率(%)
中段…用途地域 / 第①～⑤種高度地区
下段…防火・準防火地域



- 第1種低層住居
専用地域(1低専)
- 第1種中高層住居
専用地域(1中高)
- 第2種中高層住居
専用地域(2中高)
- 第1種住居地域
(1住居)
- 第2種住居地域
(2住居)
- 準住居地域
(準住居)
- 近隣商業地域
(近商)
- 商業地域 (商業)
- 準工業地域(準工)
- 工業地域 (工業)
- 工業専用地域
(工専)

用途地域 変更計画図6

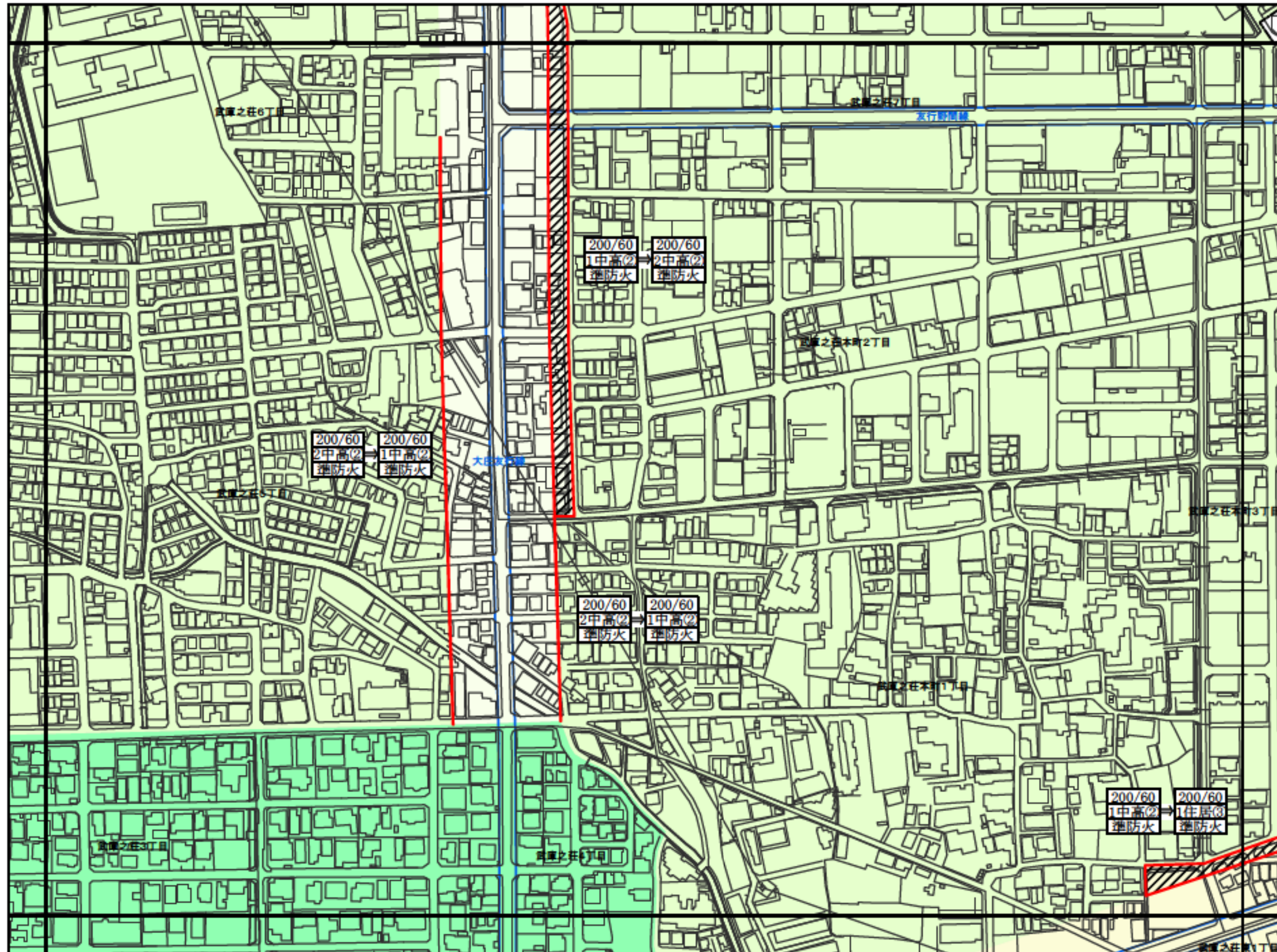
凡例



変更箇所

200/60
1中高②
準防火

上段…容積率(%) / 建ぺい率(%)
中段…用途地域 / 第①～⑤種高度地区
下段…防火・準防火地域



- 第1種低層住居
専用地域(1低専)
- 第1種中高層住居
専用地域(1中高)
- 第2種中高層住居
専用地域(2中高)
- 第1種住居地域
(1住居)
- 第2種住居地域
(2住居)
- 準住居地域
(準住居)
- 近隣商業地域
(近商)
- 商業地域 (商業)
- 準工業地域(準工)
- 工業地域 (工業)
- 工業専用地域
(工専)

用途地域 変更計画図7

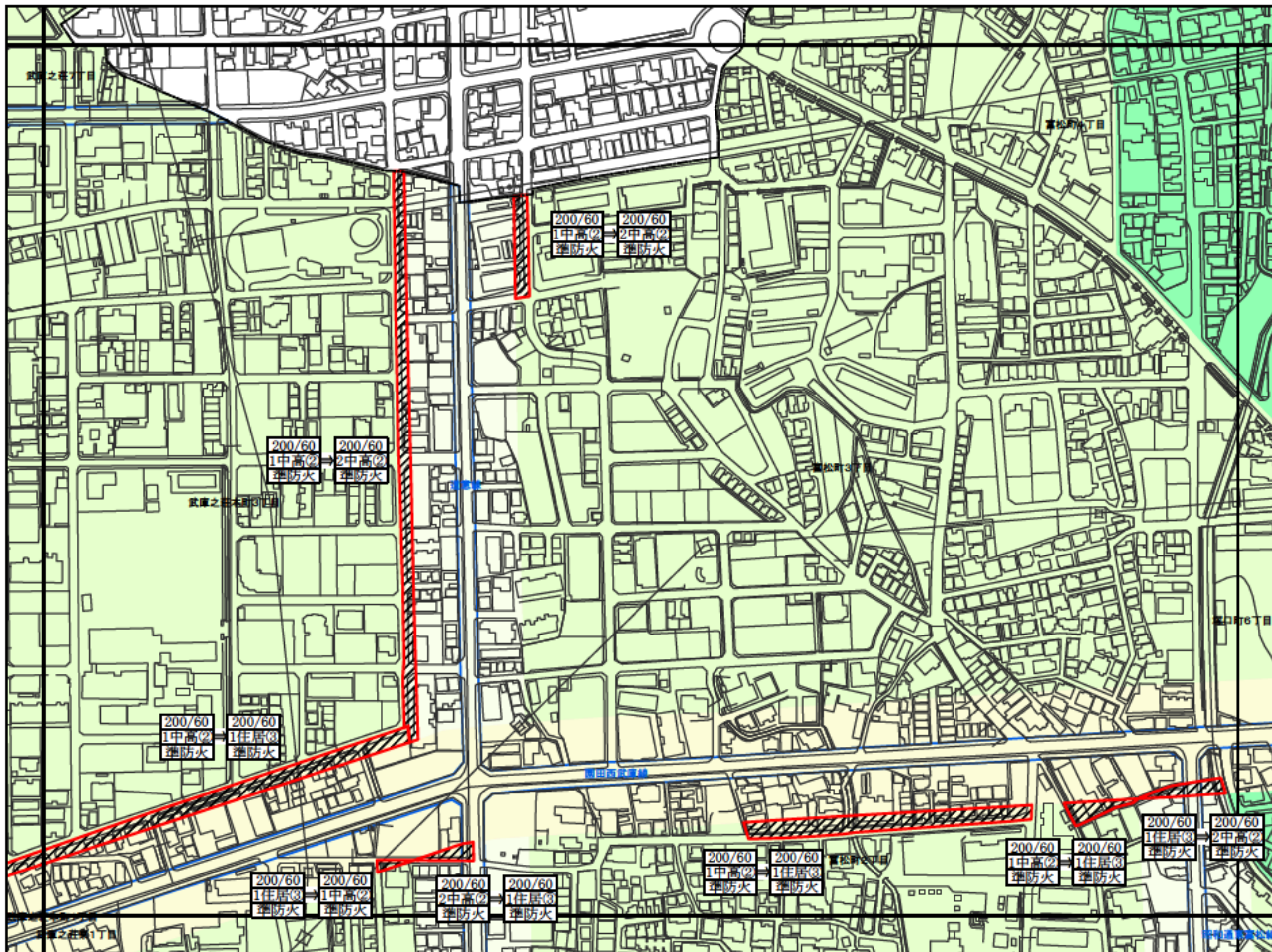
凡例



変更箇所

200/60
1中高②
準防火

上段…容積率(%) / 建ぺい率(%)
中段…用途地域/第①～⑤種高度地区
下段…防火・準防火地域



- 第1種低層住居 専用地域 (1低専)
- 第1種中高層住居 専用地域 (1中高)
- 第2種中高層住居 専用地域 (2中高)
- 第1種住居地域 (1住居)
- 第2種住居地域 (2住居)
- 準住居地域 (準住居)
- 近隣商業地域 (近商)
- 商業地域 (商業)
- 準工業地域 (準工)
- 工業地域 (工業)
- 工業専用地域 (工専)

用途地域 変更計画図8

凡例

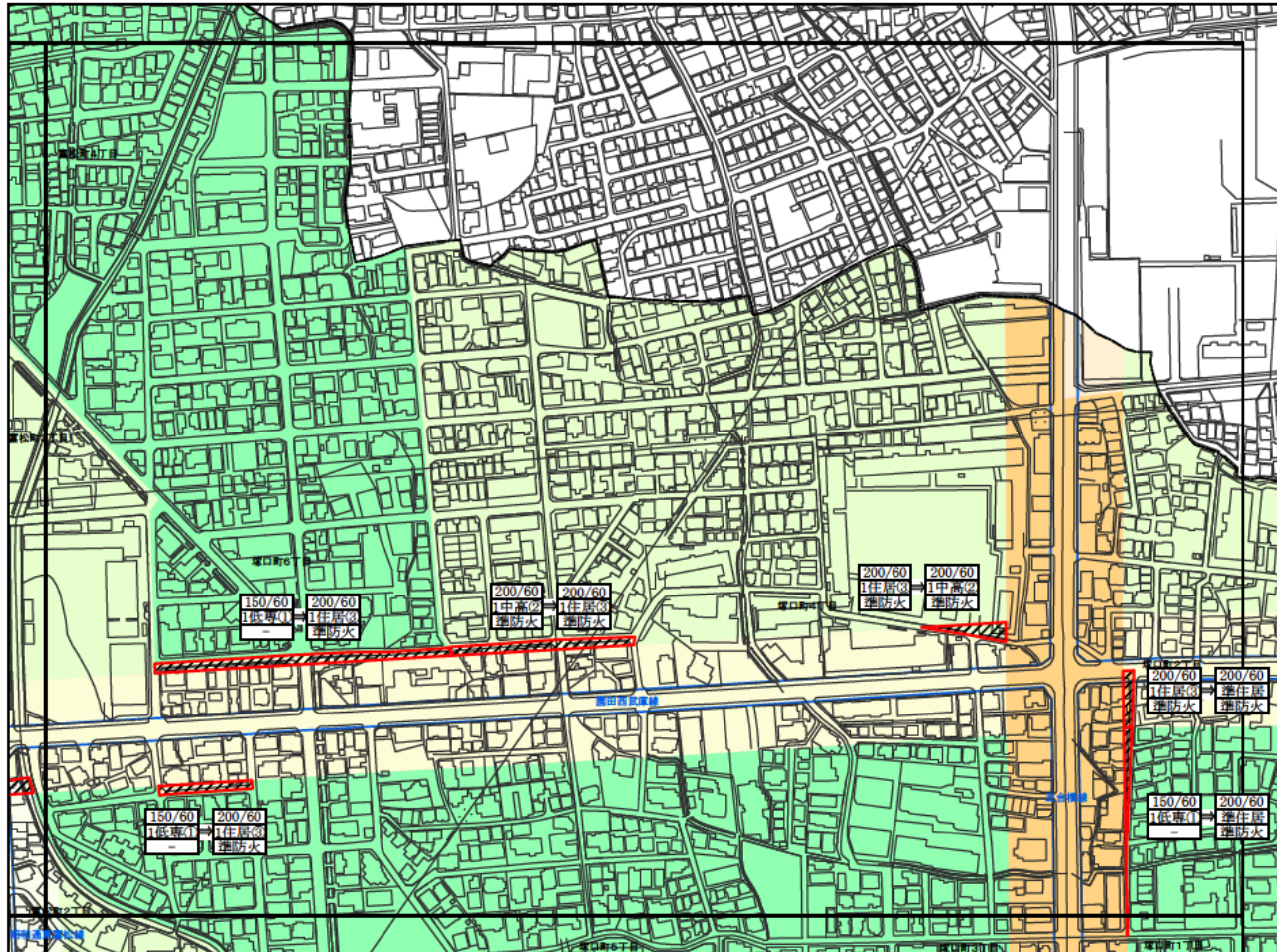


変更箇所

200/60	上段…容積率(%) / 建ぺい率(%)
1住居③	中段…用途地域/第①～⑤種高度地区
準防火	下段…防火・準防火地域

上段…容積率(%) / 建ぺい率(%)
 中段…用途地域/第①～⑤種高度地区
 下段…防火・準防火地域

N
 1:2,500



- 第1種低層住居
専用地域(1低専)
- 第1種中高層住居
専用地域(1中高)
- 第2種中高層住居
専用地域(2中高)
- 第1種住居地域
(1住居)
- 第2種住居地域
(2住居)
- 準住居地域
(準住居)
- 近隣商業地域
(近商)
- 商業地域 (商業)
- 準工業地域(準工)
- 工業地域 (工業)
- 工業専用地域
(工専)

用途地域 変更計画図9

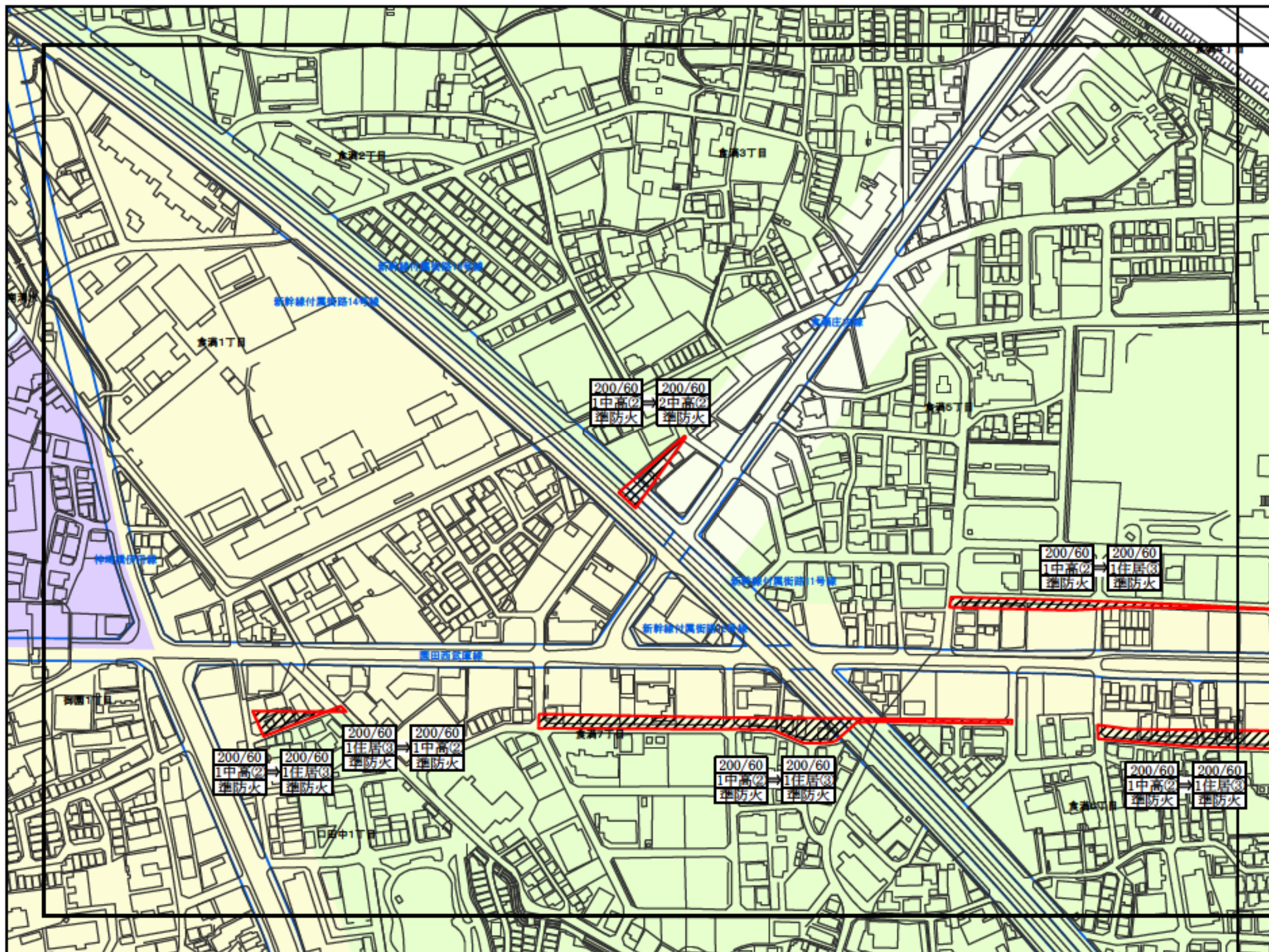
凡例



変更箇所

200/60
1中高②
準防火

上段…容積率(%) / 建ぺい率(%)
中段…用途地域/第①～⑤種高度地区
下段…防火・準防火地域



- 第1種低層住居
専用地域(1低専)
- 第1種中高層住居
専用地域(1中高)
- 第2種中高層住居
専用地域(2中高)
- 第1種住居地域
(1住居)
- 第2種住居地域
(2住居)
- 準住居地域
(準住居)
- 近隣商業地域
(近商)
- 商業地域 (商業)
- 準工業地域(準工)
- 工業地域 (工業)
- 工業専用地域
(工専)

用途地域 変更計画図10

凡例

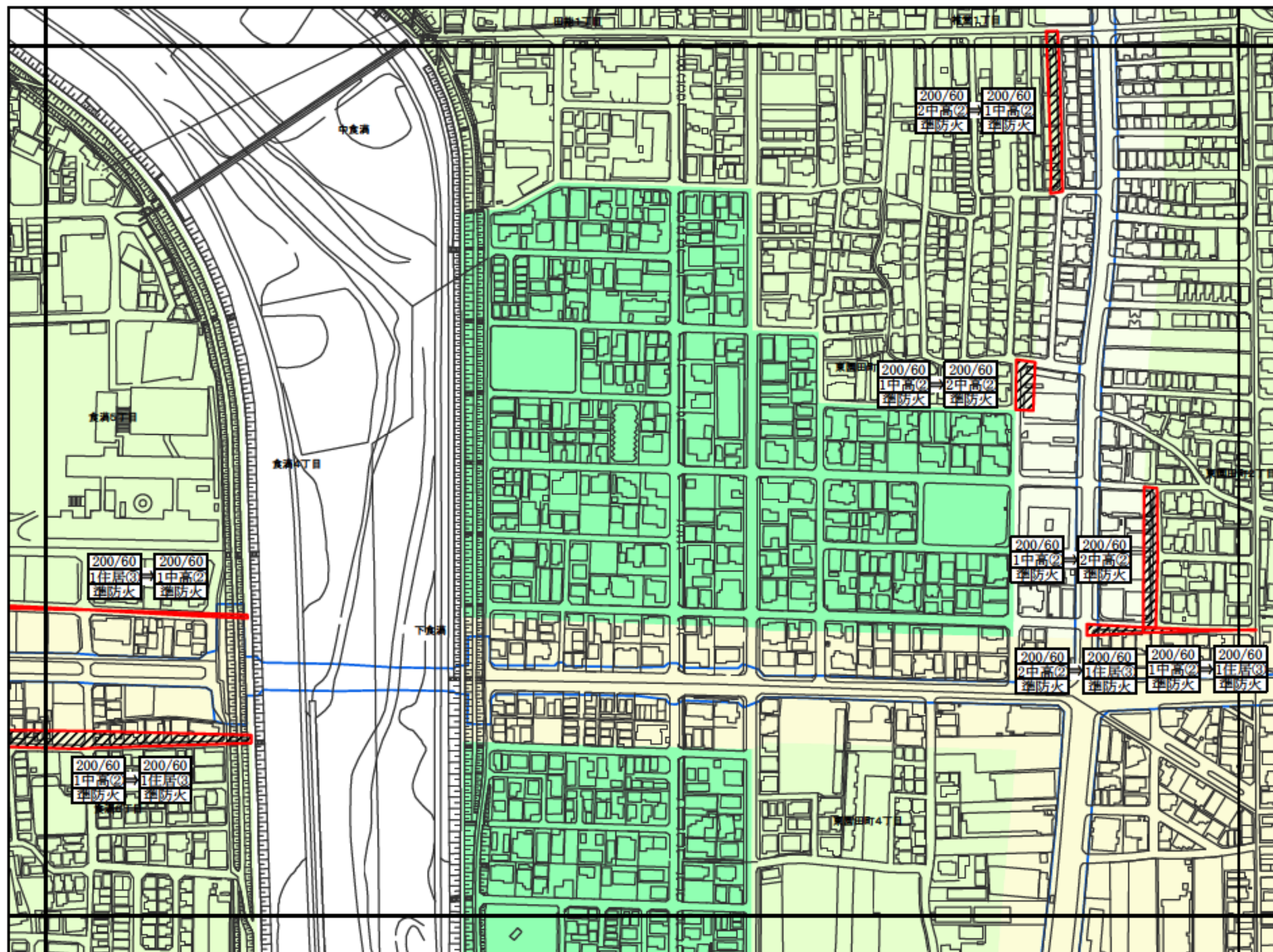


変更箇所

200/60
1住居③
準防火

上段…容積率(%) / 建ぺい率(%)
中段…用途地域 / 第①～⑤種高度地区
下段…防火・準防火地域

N
1:2,500



- 第1種低層住居
専用地域(1低専)
- 第1種中高層住居
専用地域(1中高)
- 第2種中高層住居
専用地域(2中高)
- 第1種住居地域
(1住居)
- 第2種住居地域
(2住居)
- 準住居地域
(準住居)
- 近隣商業地域
(近商)
- 商業地域
(商業)
- 準工業地域(準工)
- 工業地域
(工業)
- 工業専用地域
(工専)

用途地域 変更計画図11

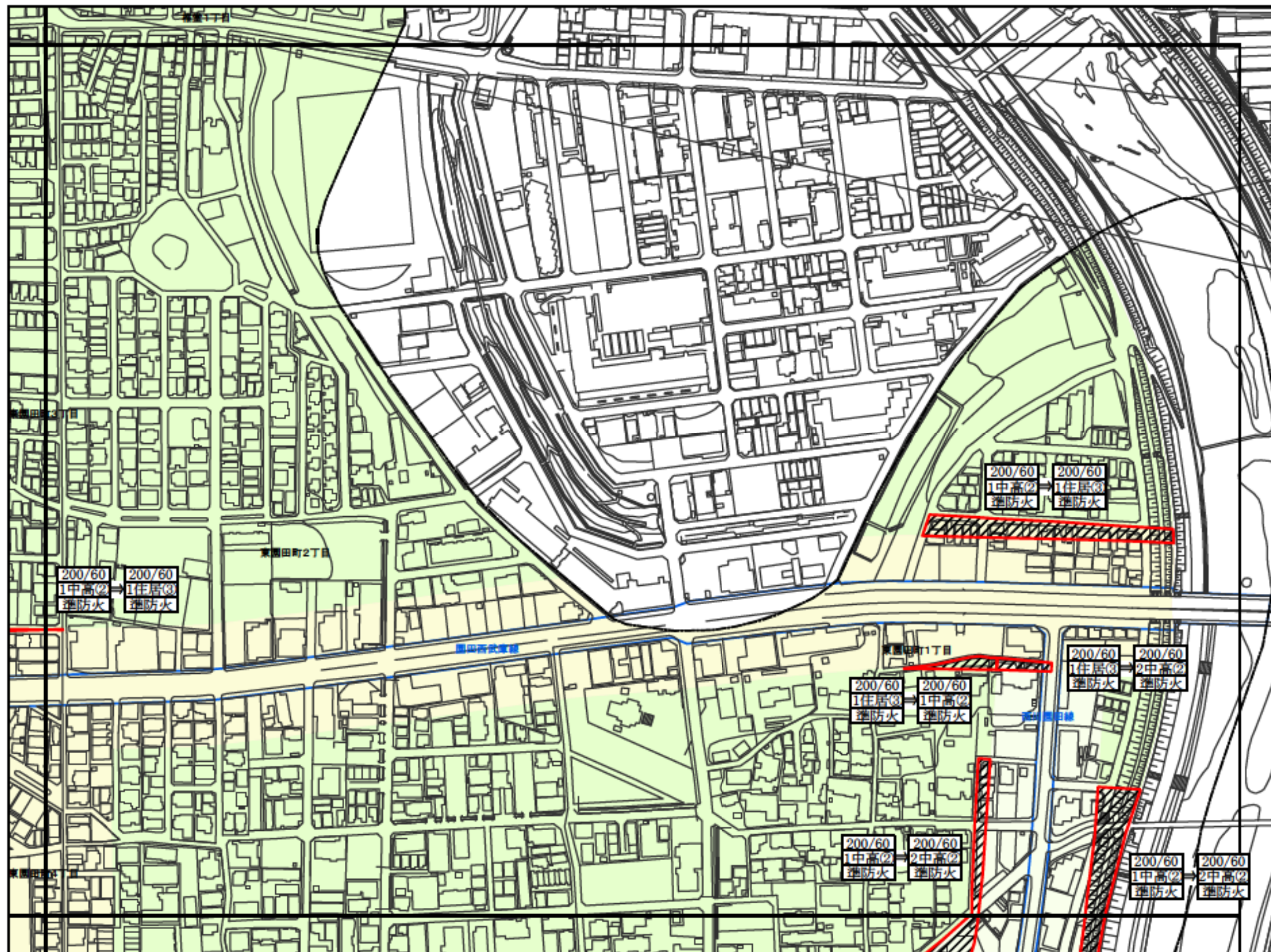
凡例



変更箇所

200/60
1中高2
準防火

上段…容積率(%) / 建ぺい率(%)
中段…用途地域 / 第①～⑤種高度地区
下段…防火・準防火地域



N
1:2,500

- 第1種低層住居
専用地域(1低専)
- 第1種中高層住居
専用地域(1中高)
- 第2種中高層住居
専用地域(2中高)
- 第1種住居地域
(1住居)
- 第2種住居地域
(2住居)
- 準住居地域
(準住居)
- 近隣商業地域
(近商)
- 商業地域 (商業)
- 準工業地域(準工)
- 工業地域 (工業)
- 工業専用地域
(工専)

用途地域 変更計画図12

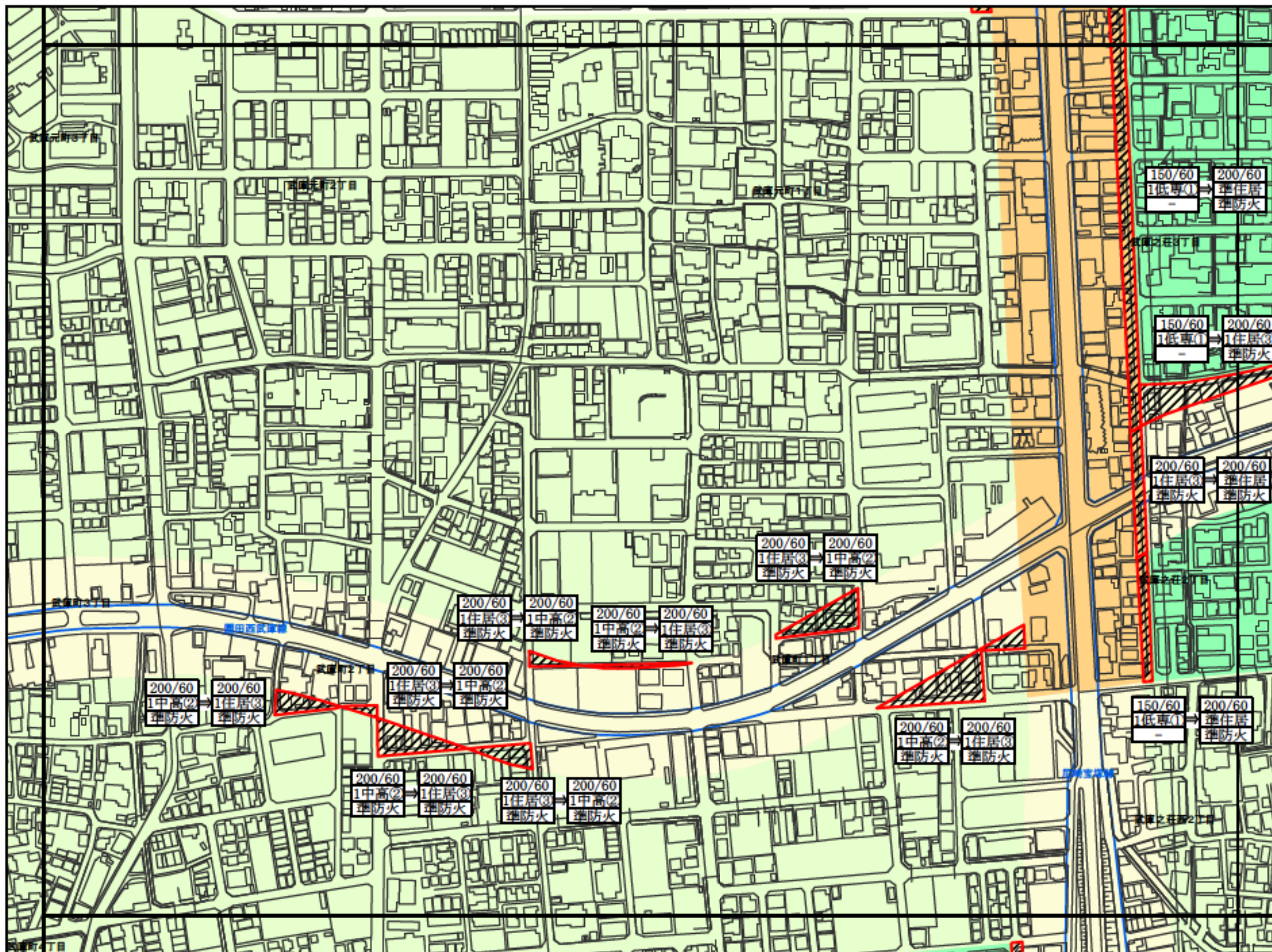
凡例



変更箇所

200/60
1住居3
準防火

上段…容積率(%) / 建ぺい率(%)
中段…用途地域/第①～⑤種高度地区
下段…防火・準防火地域



- 第1種低層住居
専用地域(1低専)
- 第1種中高層住居
専用地域(1中高)
- 第2種中高層住居
専用地域(2中高)
- 第1種住居地域
(1住居)
- 第2種住居地域
(2住居)
- 準住居地域
(準住居)
- 近隣商業地域
(近商)
- 商業地域 (商業)
- 準工業地域(準工)
- 工業地域 (工業)
- 工業専用地域
(工専)

用途地域 変更計画図13

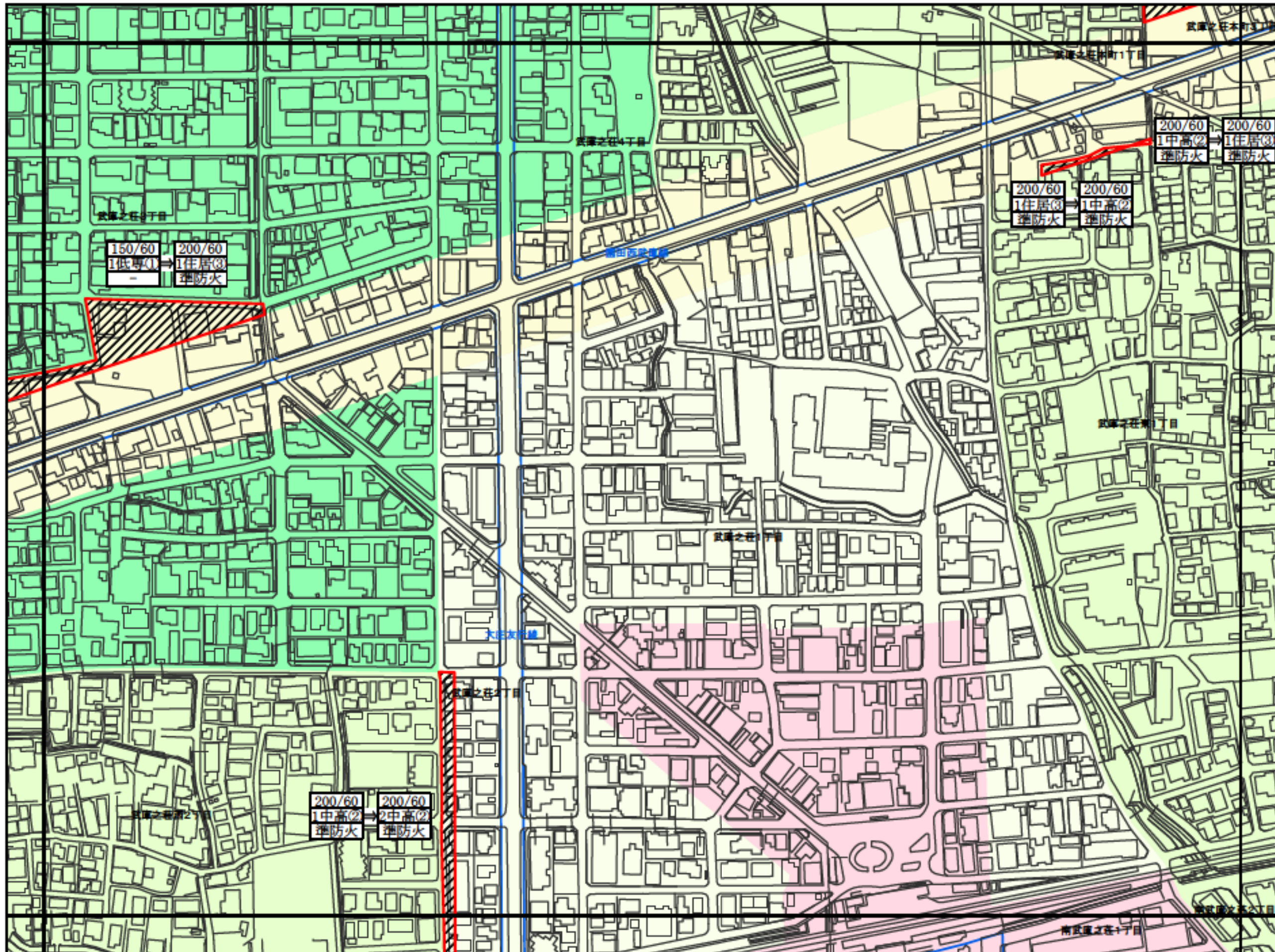
凡例



変更箇所

200/60 上段…容積率(%) / 建ぺい率(%)
 1住居③ 中段…用途地域 / 第①～⑤種高度地区
 準防火 下段…防火・準防火地域

N
 1:2,500



- 第1種低層住居
専用地域(1低専)
- 第1種中高層住居
専用地域(1中高)
- 第2種中高層住居
専用地域(2中高)
- 第1種住居地域
(1住居)
- 第2種住居地域
(2住居)
- 準住居地域
(準住居)
- 近隣商業地域
(近商)
- 商業地域 (商業)
- 準工業地域(準工)
- 工業地域 (工業)
- 工業専用地域
(工専)