

防犯カメラ設置の手引き

この手引きは、防犯カメラ設置の際の参考としていただくものです。
必ずしもこの手引きに従った防犯カメラの設置を求めるものではありません。

尼崎市生活安全・マナー向上推進課

令和8年4月

STEP 1 設置場所を選ぶ

防犯カメラの設置場所によって、それぞれの管理者の許可が必要となります。まずはどこに設置するかを決めましょう。

STEP 2 カメラの種類を選ぶ

設置場所を決めたあとは、防犯カメラの種類を選びましょう。コストや管理面も含めて、適した防犯カメラがあります。

STEP 3 見積業者を選ぶ

見積業者を選びましょう。申請手続き等も含めて代行してくれる業者もあります。

STEP 1 設置場所を選ぶ

防犯カメラの設置場所は大きく分けて、4つに分類されます。

01 | 個人宅又は地域の会館に設置する

個人宅、マンション、地域の福祉会館 等

02 | 公営住宅に設置する

市営住宅、県営住宅

03 | 公共物に設置する

公園灯

04 | 関電柱、NTT柱に設置する

関電柱、NTT柱

01

個人宅又は地域の会館に設置する。

個人宅、マンションに設置する。

個人宅の場合はその所有者、マンションの場合はマンション管理者の許可が必要となります。

【必要書類】

任意の様式

任意の様式がない場合は、市の汎用様式をご使用ください。

地域の福社会館等に設置する。

福社会館を管理している単位福祉協会の会長等の許可が必要となります。

【必要書類】

任意の様式

任意の様式がない場合は、市の汎用様式をご使用ください。

02

公営住宅に設置する

市営住宅に設置する。

市営住宅の指定管理者の申請・許可が必要となります。

【必要書類】

市営住宅模様替え、増築等承認書

【問い合わせ先】

お住まいの地域によって指定管理者が異なります。

●尼崎市営住宅北部管理センター

TEL 06-4961-6300

●尼崎市営住宅南部管理センター

TEL 06-6411-1151

県営住宅に設置する。

県営住宅の指定管理者の許可申請が必要となります。

【必要書類】

県営住宅使用変更承認書

【問い合わせ先】

株式会社東急コミュニティ 阪神南管理センター

TEL 0797-83-6401

03

公共物に設置する場合

公園灯に設置する。

尼崎市公園維持課の申請・許可が必要となります。

【必要書類】

公園占用許可書

【問い合わせ先】

尼崎市公園維持課

TEL 06-6489-6531

街路灯に設置する。

街路灯への設置は原則認められません。

04

関電柱、NTT柱に設置する。

電柱等に設置する場合、以下の手続きが必要となります。
準備期間等を含めてすべての手続きが完了するまでに半年程度かかる可能性があるため、ご注意ください。

①電柱所有者等への防犯カメラの共架申請（3～4カ月程度）

関電柱の場合は、関電サービス株式会社 共架センター
NTT柱の場合は、株式会社NTTフィールドテクノ
への共架申請が費用となります。
（申請方法の詳細は各申請先に問い合わせください。）

②道路管理者への占用許可（1カ月程度）







道路上にある電柱（一次占用）に防犯カメラを設置するため、
道路の二次占用となり、道路管理者へ占用許可が必要となります。
道路が市道の場合は、尼崎市道路課
道路が県道の場合は、兵庫県西宮土木事務所

③道路使用許可（2週間程度）

防犯カメラの設置に際して、工事車両等により道路を規制する
場合などは、所轄の警察署の道路使用許可が必要となります。

STEP 2 カメラの種類を選ぶ

防犯カメラの種類は大きくスタンドアロンタイプ、レコーダータイプ、インターネットタイプに分類されます。

	スタンドアロンタイプ	レコーダータイプ	インターネットタイプ
	 <p>インターネットに接続せず、カメラ内のSDカード等に映像を記録する方式です。</p>	 <p>防犯カメラの映像を、地域団体が事務所や管理室において保管する録画機（レコーダー）に保存する方式です。</p>	 <p>防犯カメラの映像を、インターネット経由でクラウドに保存し、スマホやPCで確認できる方式です。</p>
 <p>コスト</p>	<p>初期費用 中</p> <p>維持管理費用 中～高</p>	<p>初期費用 高</p> <p>維持管理費用 中</p>	<p>初期費用 低</p> <p>維持管理費用 中～高</p>
 <p>管理</p>	<p>映像を常時確認できないため、故障に気づきにくい。故障時の対応は地域団体の負担になる。</p>	<p>故障時の対応が地域団体の負担になりやすい。</p>	<p>故障対応やメンテナンスは業者側で行うことが多い。</p>
 <p>遠隔操作</p>	<p>遠隔操作できません。映像の確認には、内蔵されているSDカード等を抜きだして確認する必要があります。</p>	<p>遠隔操作できません。レコーダーなどで確認する必要があります。</p>	<p>遠隔操作が可能です。スマートフォンなどから映像を確認することができます。</p>

設置場所によって、コストが増減する場合があります。特に関電柱などへの設置は、高所にとりつける必要があるため、工事費が高くなる傾向にありますので、あくまでも参考としてください。

STEP 3 見積り業者を選ぶ

お知り合いの業者がある場合は、市内市外問わず、その業者で見積りいただいても問題ありません。業者にあてがない場合は、下記のポイントを参考に複数社で見積もりをとることをお勧めします。また、生活安全・マナー向上推進課にて過去に設置実績のある業者一覧をご案内可能ですので、業者の参考としてください。

①明確な費用と詳細な見積り

- 1 格安だけでなく、機器・工事費・設定費などの内訳が明確な業者を選ぶ。
- 2 事前に現地調査を行い、適切なカメラの種類や台数、配線ルートを提案してくれるか確認する。

②万全なアフターフォロー

- 1 故障時の修理対応やメンテナンス体制（24時間365日対応など）が整っているか確認する。
- 2 製品保証期間や、トラブル発生時の迅速な駆けつけサービスがあるかチェックする。

③提案力と対応の早さ

- 1 ただ取り付けるだけでなく、防犯性の高い（死角のない）カメラの配置を提案してくれる業者を選ぶ。
- 2 問い合わせへの対応が早く、親切・丁寧であるかを確認する。

問い合わせ先一覧

道路の占用に関すること

市道	尼崎市 道路課	06-6489-6480
県道	兵庫県阪神南県民センター 西宮土木事務所 管理第1課	0798-39-6107・6108

防犯カメラの共架に関すること

関電柱	関電サービス株式会社 共架センター	06-6672-6786
NTT柱	NTT西日本 添加申請サポートWEB	WEBから問い合わせ

設置の許可に関すること

公園	尼崎市公園維持課	06-6489-6531
市営住宅	尼崎市営住宅北部管理センター	06-4961-6300
	尼崎市営住宅南武管理センター	06-6411-1151
県営住宅	株式会社東急コミュニティ 阪神南管理センター	0797-83-6401

その他、本手引きに関すること

その他	尼崎市生活安全・マナー向上推進課	06-6489-6502
-----	------------------	--------------