

警報器設置例早見表

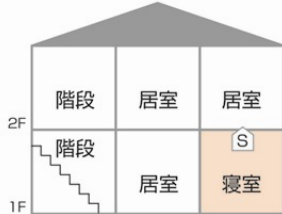
Ⓔ : 警報器 (煙)

平家建て

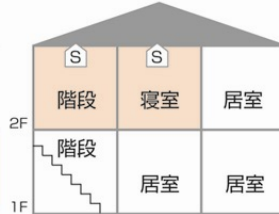


2階建て

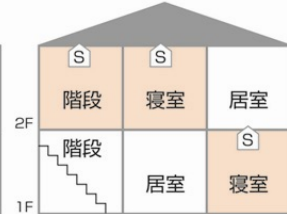
● 寝室: 1Fのみ



● 寝室: 2Fのみ

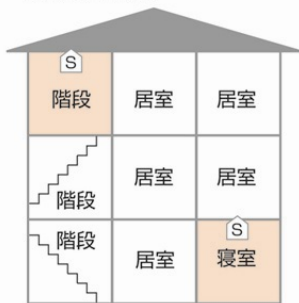


● 寝室: 1F・2F

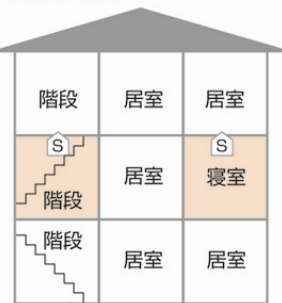


3階建て

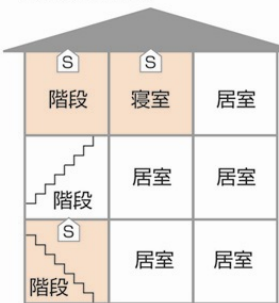
● 寝室: 1Fのみ



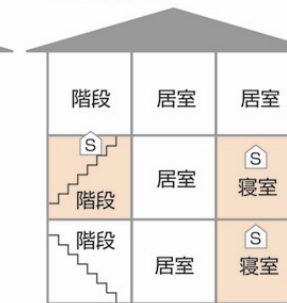
● 寝室: 2Fのみ



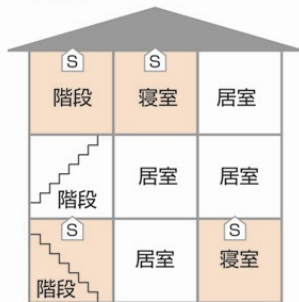
● 寝室: 3Fのみ



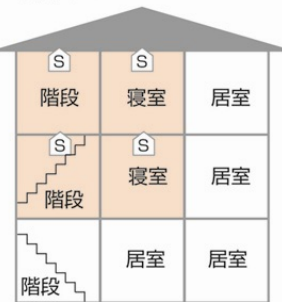
● 寝室: 1F・2F



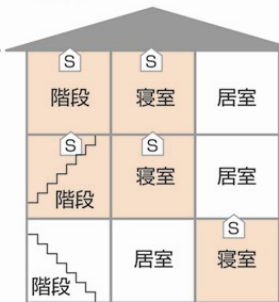
● 寝室: 1F・3F



● 寝室: 2F・3F



● 寝室: 1F・2F・3F

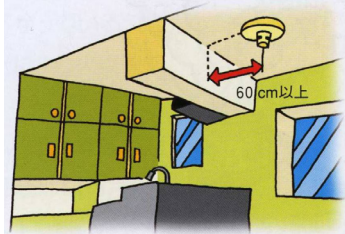
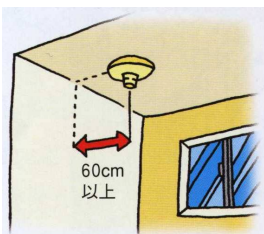


警報器を設置する必要がなかった階で居室 (7m²) が5以上ある場合



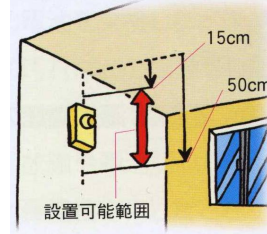
取り付け位置

天井へつける時の注意



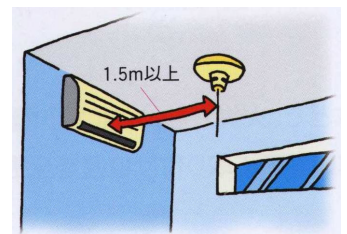
警報器の中心を壁又は梁から 60cm 以上離して取り付けます。

壁へつける時の注意



警報器の中心が天井から 15 ~ 50cm 以内にくるよう取り付けます。

エアコンなどがある場合



エアコンや換気扇の噴出し口から 1.5m 以上離して取り付けます。