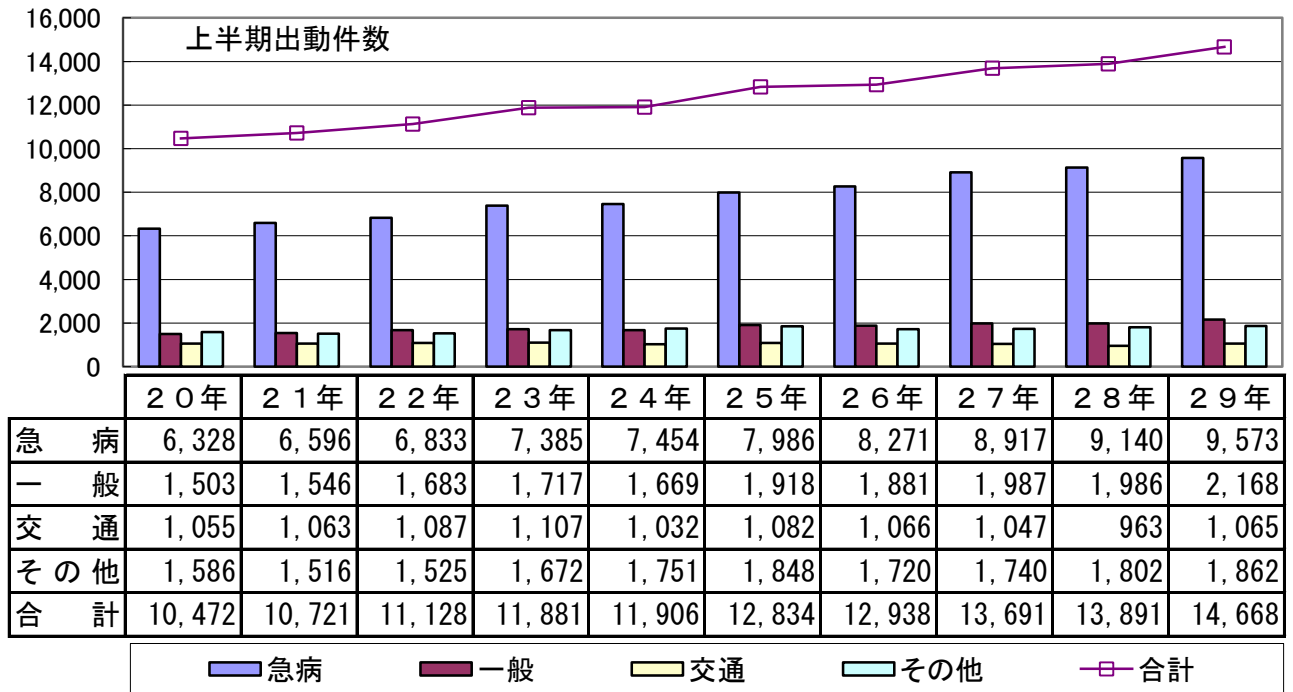


平成29年上半期救急概要

- 平成29年上半期（1月から6月）における救急出動件数は、14,668件（前年13,891件）で777件（5.6%）の増加となり、搬送人員は、12,798人（前年12,105人）で693人（5.7%）の増加となっています。1日平均は81.0件（前年76.3件）であり約18分に1件の割合で救急隊が出動したことになります。

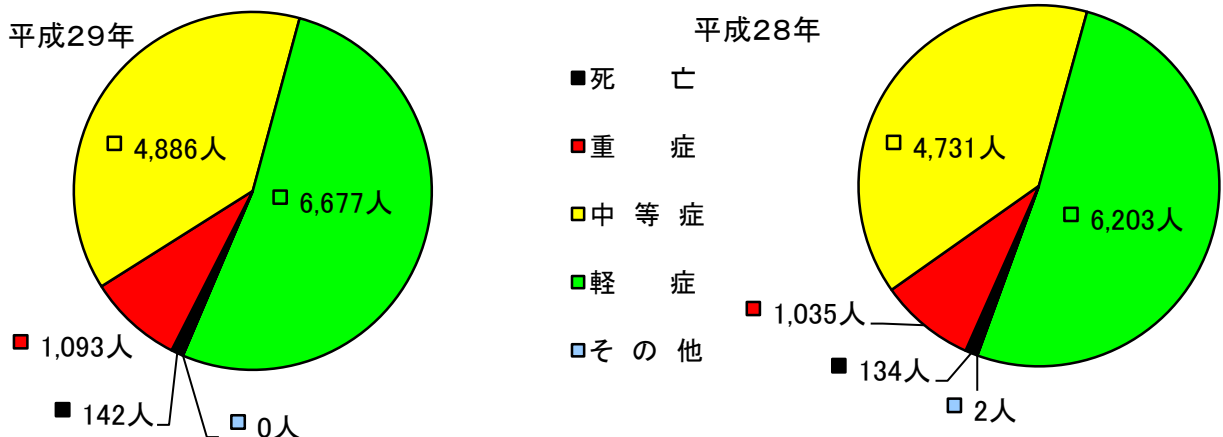
過去10年間の上半期救急出動件数の推移

- 過去10年間の上半期救急出動件数をみると、平成20年から毎年増加し、本年は過去最高の出動件数となりました。



程度別

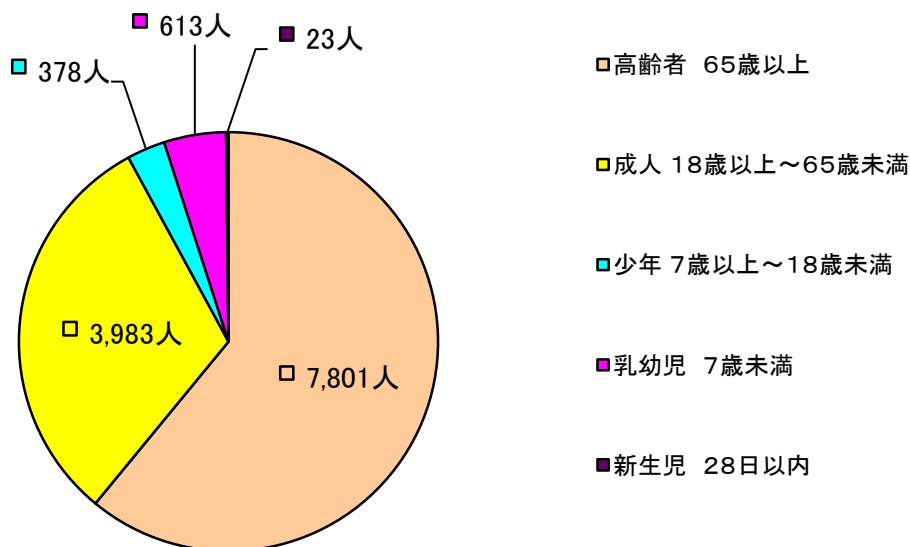
- 程度別をみると、軽症6,677人（前年6,203人）で474人（7.6%）の増加、中等症4,886人（前年4,731人）で155人（3.3%）の増加、重症1,093人（前年1,035人）で58人（5.6%）の増加、死亡142人（前年134人）で8人（6.0%）の増加となっています。



年齢区分別

- 年齢区分別をみると、高齢者が7,801人で最も多く、全体の61.0%を占め、以下、成人、乳幼児、少年、新生児の順になっています。

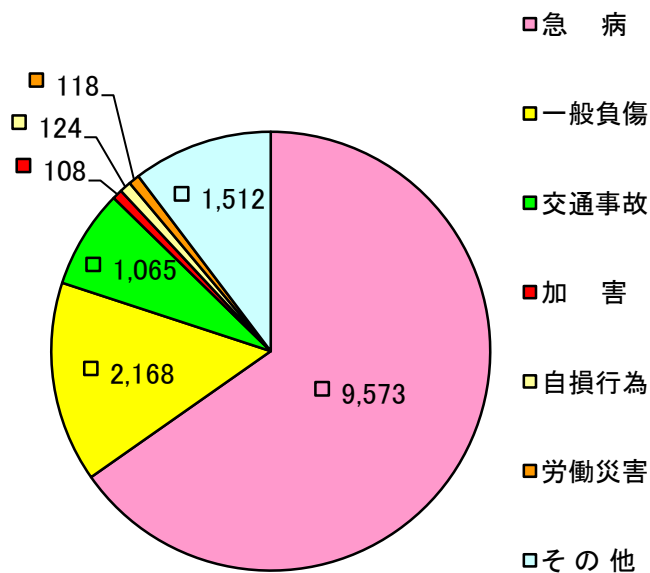
平成29年



事故種別

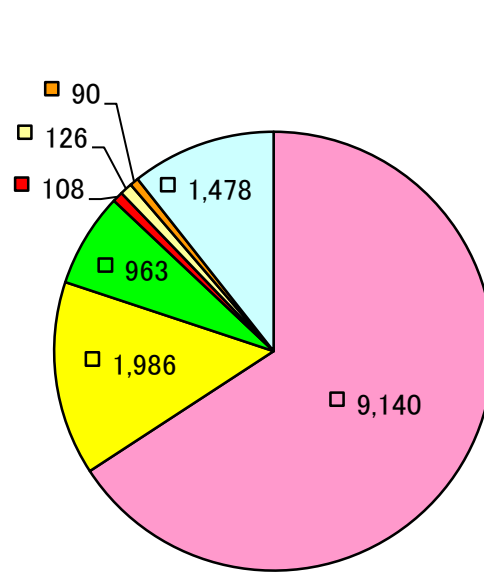
- 事故種別をみると、急病が最も多く全体の65.3%を占め、以下、一般負傷、交通事故の順になっています。

平成29年



(件)

平成28年

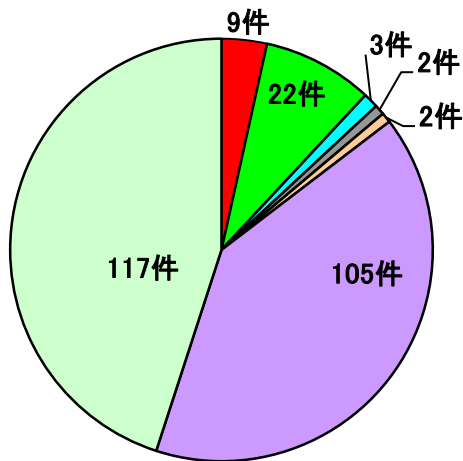


(件)

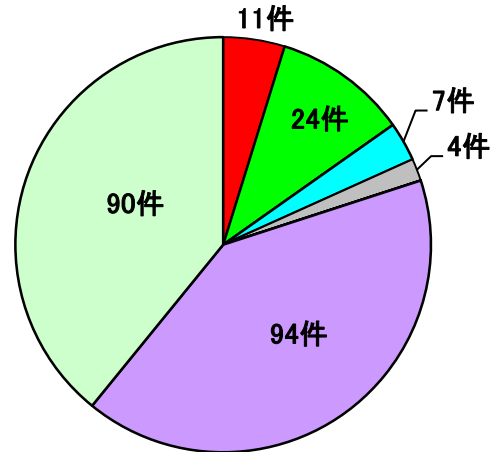
平成29年上半期救助概要

- 本市の救助体制は、高度救助隊1隊、特別救助隊1隊、署救助隊2隊、水難救助隊1隊で計5隊の救助隊を配置しています。
- 救助工作車は2台を有し、市域の南部に1台、北部に1台を配置し、あらゆる災害における救助体制の拡充、強化を図っています。
- 平成29年上半期の出動件数は260件（前年230件）で、出動隊数は434隊（前年490隊）となっており、種別では「その他の事故」を除き、「建物等による事故」が多くなっています。

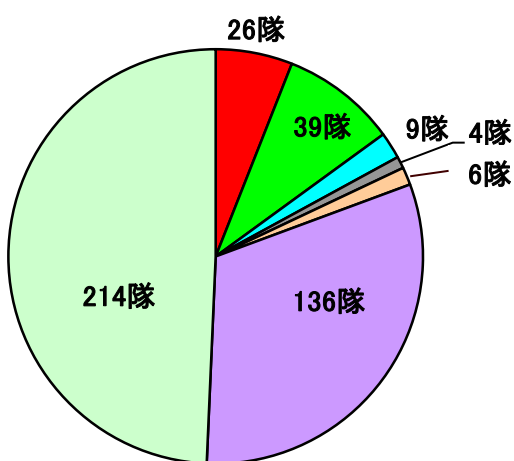
平成29年救助出動件数



平成28年救助出動件数



平成29年救助出動隊数



平成28年救助出動隊数

