

平成28年火災統計(概要版)

火災の発生状況

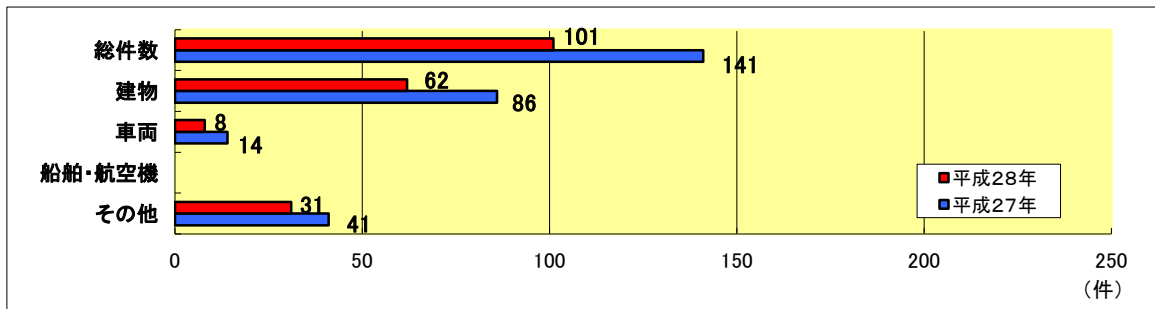
- ◆ 平成28年中の火災件数は101件で、焼損床面積は740㎡、損害額は1億1千74万7千円、死者3名、負傷者(30日死者無し)は22名でした。

平成28年火災概要	
件数	101件
焼損床面積	740㎡
損害額	110,747千円
死者	3名
負傷者	22名

平成27年火災概要	
件数	141件
焼損床面積	1,361㎡
損害額	174,851千円
死者	3名
負傷者	25名

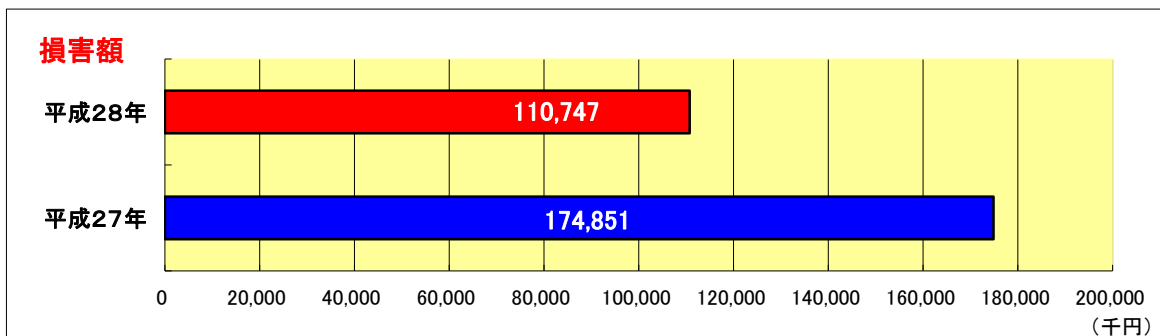
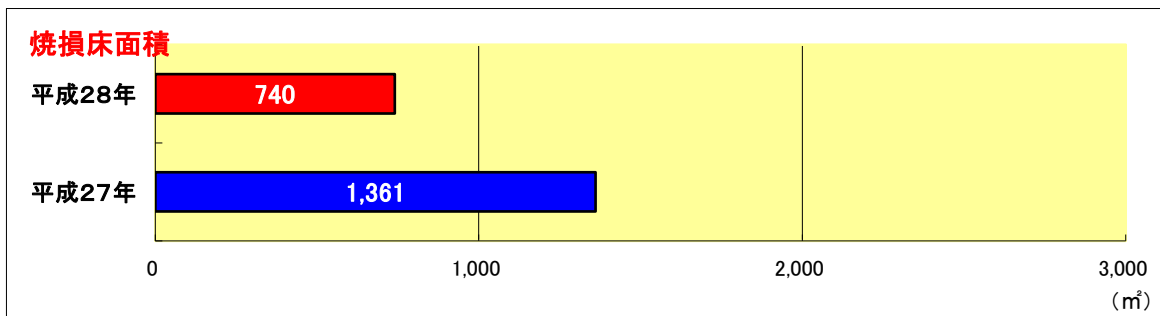
出火件数

- ◆ 出火件数は、前年の141件から40件減少し101件となりました。
- ◆ 火災種別ごとでは「建物火災」が62件で24件減少、「車両火災」が8件で6件減少、「その他火災」が31件で10件減少しました。



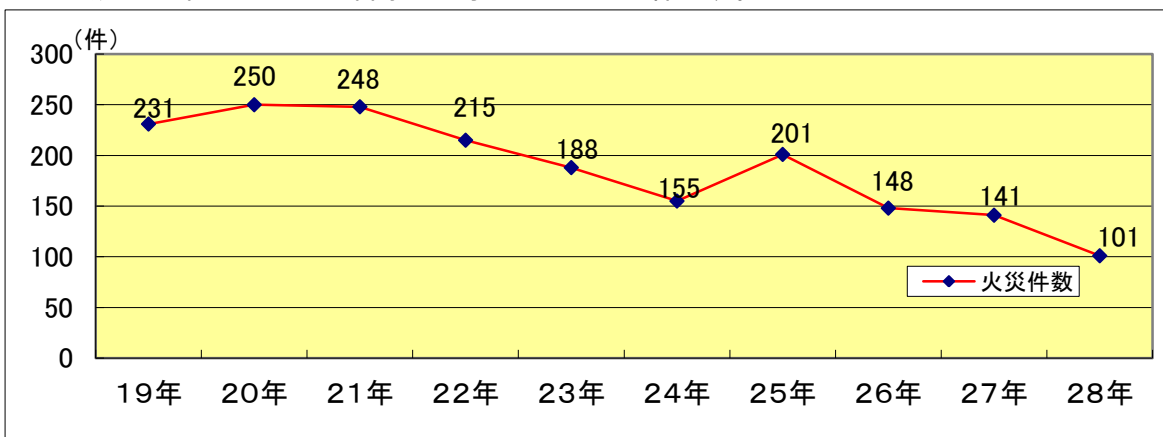
焼損床面積及び損害額

- ◆ 焼損床面積は740㎡と前年の1,361㎡から621㎡減少し、損害額は1億1千74万7千円と前年の1億7千485万1千円から6千410万4千円の減少となりました。



火災件数の推移

- ◆ 平成28年は101件で、平成27年より40件の減少となりました。
- ◆ 平成19年からの10年間の平均は187.8件です。

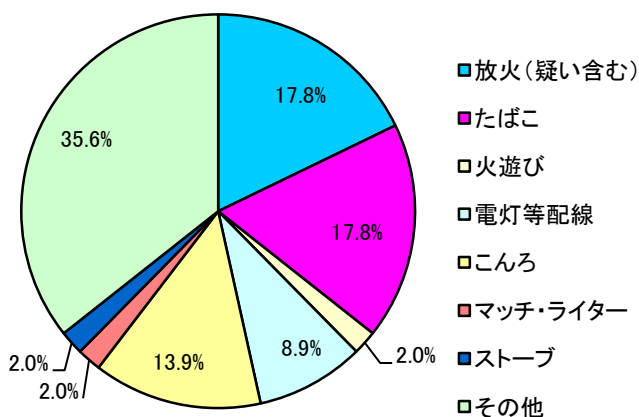


出火原因

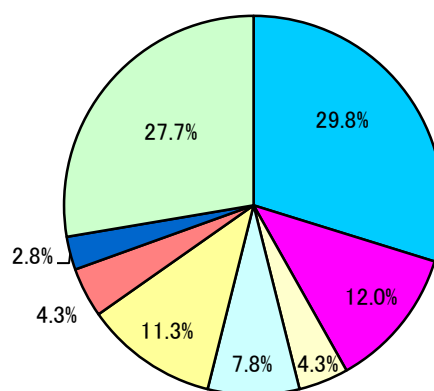
- ◆ 主な出火原因をみると、1位が「放火(疑い含む)」で18件となり前年より24件の減少、同率に「たばこ」が18件となり、前年より1件の増加となっています。
- ◆ 各出火原因の全体に占める割合は、上位から「放火(疑い含む)」、「たばこ」、「こんろ」となっています。

区分	平成28年	平成27年
放火(疑い含む)	18件	42件
たばこ	18件	17件
こんろ	14件	16件
電灯配線等	9件	11件
火遊び	2件	6件
マッチ・ライター	2件	6件
ストーブ	2件	4件
その他	36件	39件
合計	101件	141件

平成28年



平成27年



住宅火災の出火原因

- ◆ 住宅やアパート・マンションなど住宅火災全体の件数は36件で、前年の43件から7件減少しています。
- ◆ 平成28年の総火災件数101件に占める住宅火災の割合は約35.6%となっています。
- ◆ 住宅火災における出火原因の主なものとして、こんろ、たばこ、電灯等配線、となり、その原因の住宅火災全体を占める割合は約55.6%となっています。

建物別	年別	計	放火 (疑い含む)	たばこ	こんろ	火遊び	ストーブ	マッチ・ライター	電灯等配線	その他
一般住宅	28年	16		1	2		1		2	10
	27年	19	2	4	4	1	1		1	6
共同住宅	28年	19	1	4	8			1	2	3
	27年	24	2	5	8		1	1	1	6
店舗併用住宅	28年								1	
	27年									
合計	28年	36	1	5	10	0	1	1	5	13
	27年	43	4	9	12	1	2	1	2	12