

# 平成27年火災概要

## 火災の発生状況

- ◆ 平成27年中の火災件数は141件で、焼損床面積は1,383㎡、損害額は172,187千円、死者3名、負傷者25名でした。

なお、焼損床面積、損害額等については、平成28年1月1日現在の報告内容によるため、変更する場合があります。

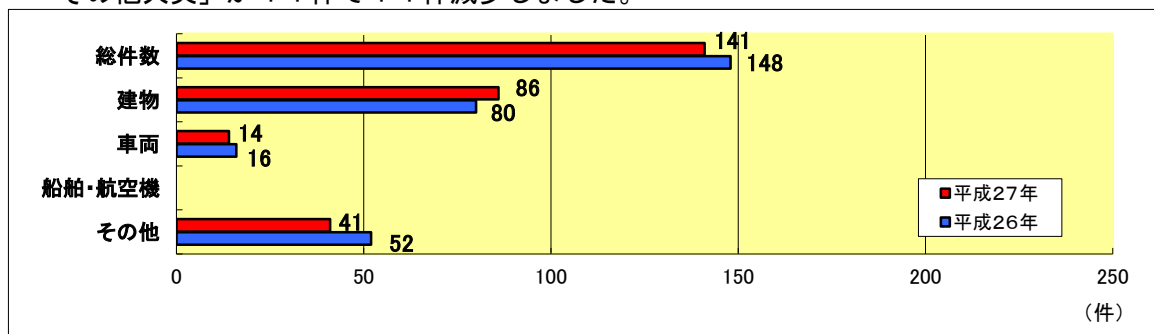
平成27年火災概要	
件数	141件
焼損床面積	1,383㎡
損害額	172,187千円
死者	3名
負傷者	25名

平成26年火災概要	
件数	148件
焼損床面積	1,496㎡
損害額	110,552千円
死者	8名
負傷者	22名

30日死者2名含む

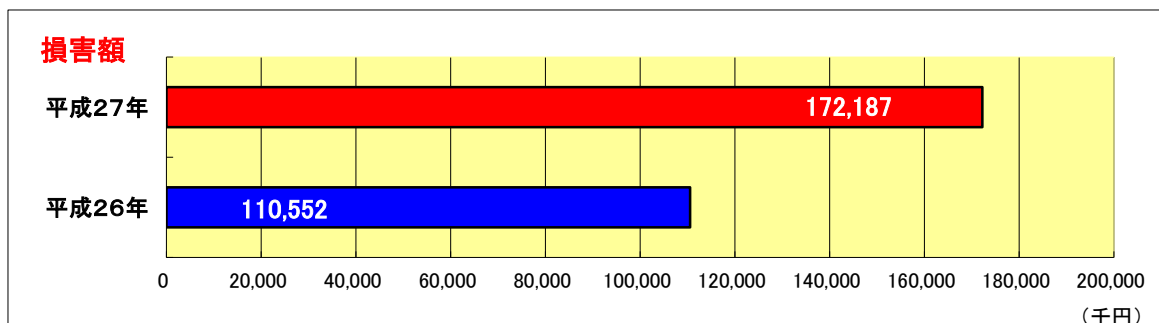
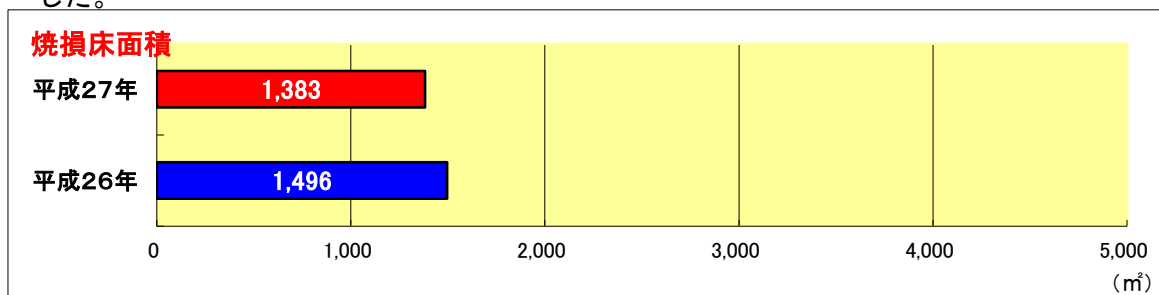
## 出火件数

- ◆ 出火件数は、前年の148件から7件減少し、141件となりました。
- ◆ 火災種別ごとでは「建物火災」が86件で6件増加、「車両火災」が14件で2件減少、「その他火災」が41件で11件減少しました。



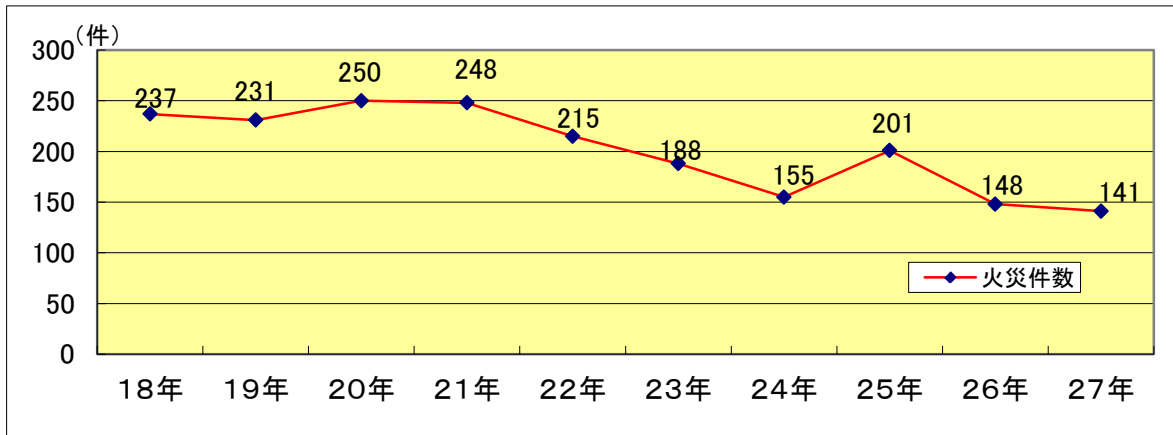
## 焼損床面積及び損害額

- ◆ 焼損床面積は1,383㎡と前年の1,496㎡から113㎡減少し、損害額は1億7千218万7千円と前年の1億1千55万2千円から6千163万5千円の増加となりました。



## 火災件数の推移

- ◆ 平成27年は141件で、平成26年より7件の減少となりました。
- ◆ 平成18年からの10年間の平均は201.4件です。

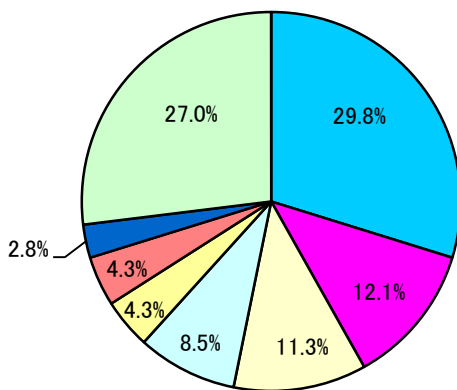


## 出火原因

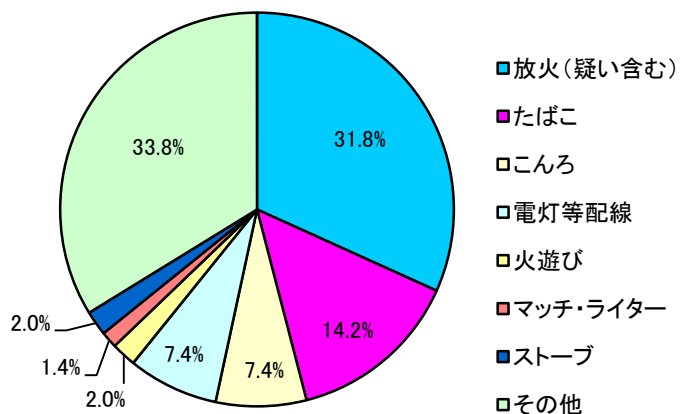
- ◆ 主な出火原因をみると、1位が「放火(疑い含む)」で42件となり前年より5件の減少、出火原因全体の約29.8%を占めています。
- ◆ 各出火原因の全体に占める割合は、上位から「放火(疑い含む)」、「たばこ」、「こんろ」となっています。

区分	平成27年	平成26年
放火(疑い含む)	42件	47件
たばこ	17件	21件
こんろ	16件	11件
電灯等配線	12件	12件
火遊び	6件	3件
マッチ・ライター	6件	2件
ストーブ	4件	3件
その他	38件	49件
合計	141件	148件

### 平成27年



### 平成26年



※四捨五入しており、100%にならない場合があります。

## 住宅火災の出火原因

- ◆ 住宅やアパート・マンションなど住宅火災全体の件数は43件で、前年の48件から5件減少しています。
- ◆ 平成27年の総火災件数141件に占める住宅火災の割合は約30.5%となっています。
- ◆ 住宅火災における出火原因の主なものとして、放火（疑い含む）、たばこ、こんろとなり、その原因の住宅火災全体を占める割合は約58.1%となっています。

建物別	年別	計	放火（疑い含む）	たばこ	こんろ	火遊び	ストーブ	マッチ・ライター	電灯等配線	その他
一般住宅	27年	19	2	4	4	1	1		2	5
	26年	19		3	5				1	10
共同住宅	27年	24	2	5	8		1	1	1	6
	26年	26	6	7	5		2	1		5
併用住宅	27年									
	26年	3	1						1	1
合計	27年	43	4	9	12	1	2	1	3	11
	26年	48	7	10	10		2	1	2	16

※ 平成28年1月1日現在の報告内容によるため、数値については変更になることがあります。