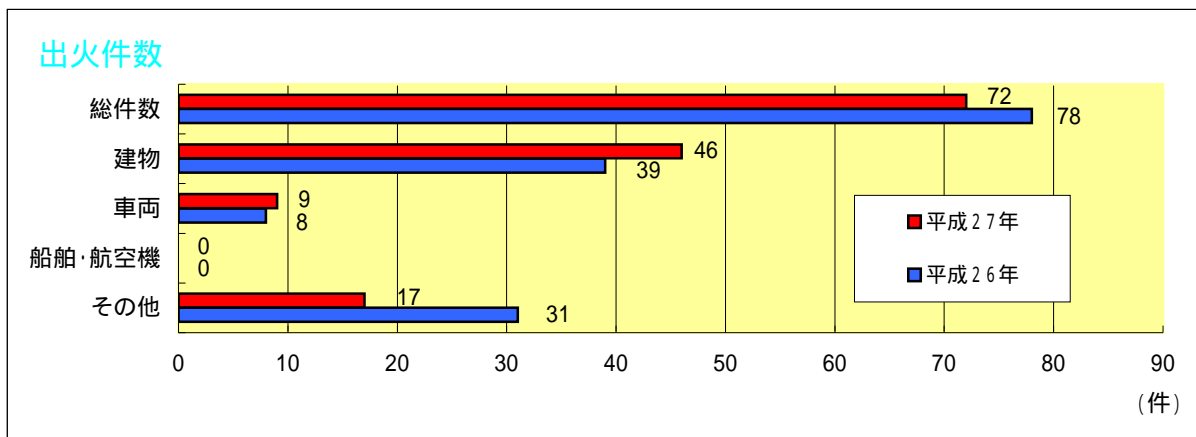


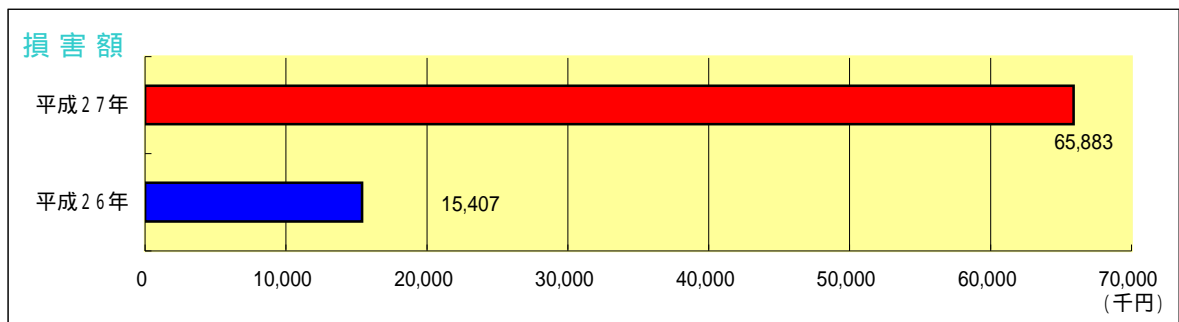
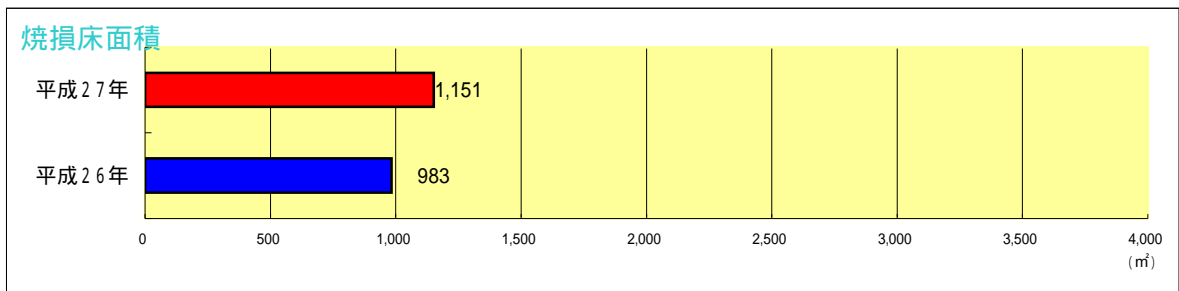
平成27年上半期火災概要

平成27年上半期（1月～6月）における火災の状況をみると、出火件数は減少しているが、焼損棟・焼損面積・損害額は増加しています。また、出火原因の1位は、「放火（疑い含む）」となっています。

出火件数は72件（前年比6件減）となり、火災種別ごとにみると「建物火災」が46件（前年比7件増）、「車両火災」が9件（前年比1件増）、「船舶火災」及び「航空機火災」が0件（前年共に0件）、「その他火災」が17件（前年比14件減）となっています。



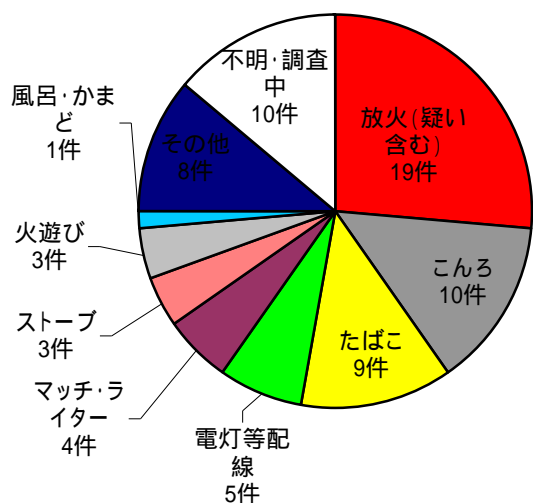
焼損床面積は1,151㎡（前年比168㎡増）、損害額は6,588万3千円（前年比5,047万6千円増）となっています。



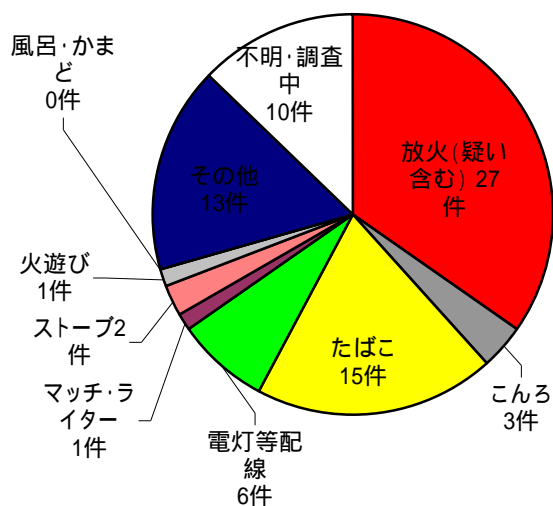
死者は3人（前年比2人減）、負傷者（30日死者含む）は12人（前年比2人増）となっています。

出火原因の1位は「放火(疑い含む)」で19件(前年比8件減)、2位は「こんろ」で10件(前年比7件増)、3位は「たばこ」で9件(前年比6件減)となり、1位から3位までの出火件数の合計に対する割合は52.8%となっています。

平成27年



平成26年



各地区ごとの火災発生状況です。

地区	出火件数	火災種別				焼損床面積 (㎡)	損害額 (千円)
		建物	車両	船舶	その他		
中央	17	13	1		3	729	40,998
小田	6	3			3	2	202
大庄	10	5	4		1	266	1,991
立花	16	11	4		1	93	12,963
武庫	15	8			7	6	2,019
園田	8	6			2	55	7,710
合計	72	46	9		17	1,151	65,883