

本市の財政状況、本市の取組

現在の状況

本市の財政状況は、歳入では、市の歳入の根幹である市税収入は、横ばいで推移していますが、歳出では、生活保護費などの扶助費は増加しており、公債費（借金の返済）を含めた義務的経費（必ず支出しなければならない経費）全体では、依然として高い水準となっており、厳しい状況が続いています。

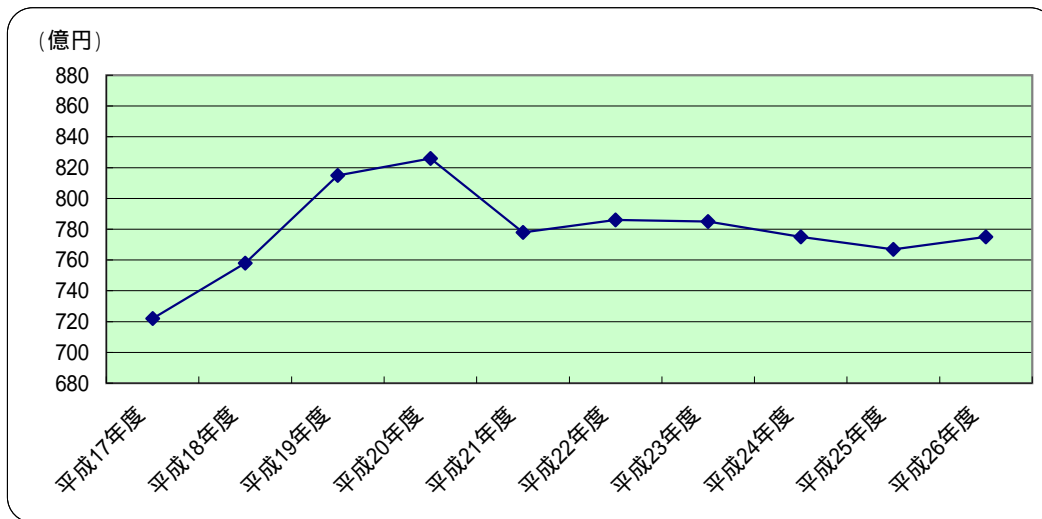
一方、市の貯金に当たる基金の残高は、前年と比べてほぼ横ばいとなっていますが、市の借金に当たる市債残高は、都市基盤の整備などのために多額の市債を発行してきたことに加え、財源不足対策として市債発行を余儀なくされてきたことなどから、高い数値で推移しています。

本市の取組

このような状況の中、平成25年度からは、新たな行財政改革計画『あまがさき「未来へつなぐ」プロジェクト』に基づき、持続可能な行財政基盤の確立に向けた改革改善の取組みを推進しています。市民や事業者の皆さんにも、本市の行財政運営に一層のご理解とご協力をお願いします。

なお、以下の図1～3における平成26年度の数値は、最終予算における見込額を表しています。

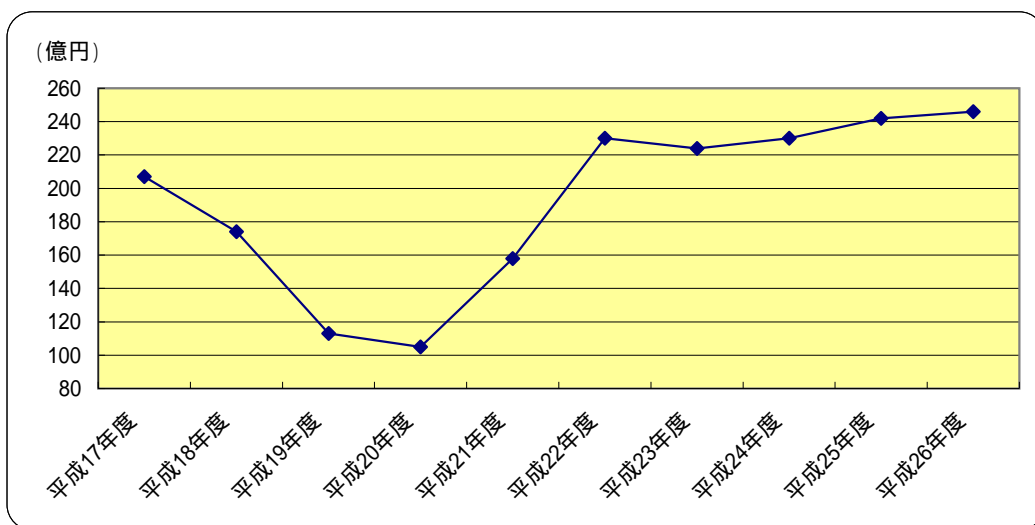
図1 市税収入の推移



	平成17年度	平成18年度	平成19年度	平成20年度	平成21年度	平成22年度	平成23年度	平成24年度	平成25年度	平成26年度
市税収入	722億3400万円	757億7000万円	815億1300万円	825億9700万円	778億4500万円	785億6600万円	784億6900万円	774億5400万円	766億7900万円	774億9300万円

図2 地方交付税等の推移

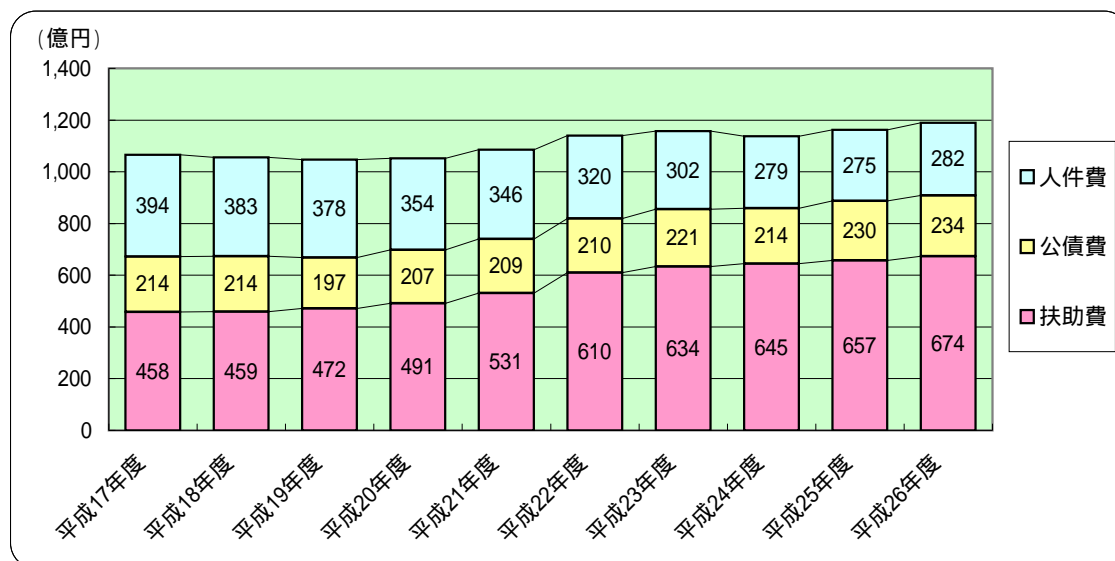
地方交付税等には、臨時財政対策債を含む。



	平成17年度	平成18年度	平成19年度	平成20年度	平成21年度	平成22年度	平成23年度	平成24年度	平成25年度	平成26年度
地方交付税等	206億7800万円	173億9100万円	112億7600万円	104億9000万円	157億5200万円	229億8200万円	224億1300万円	230億0000万円	241億8000万円	245億9700万円

図3 義務的経費の推移

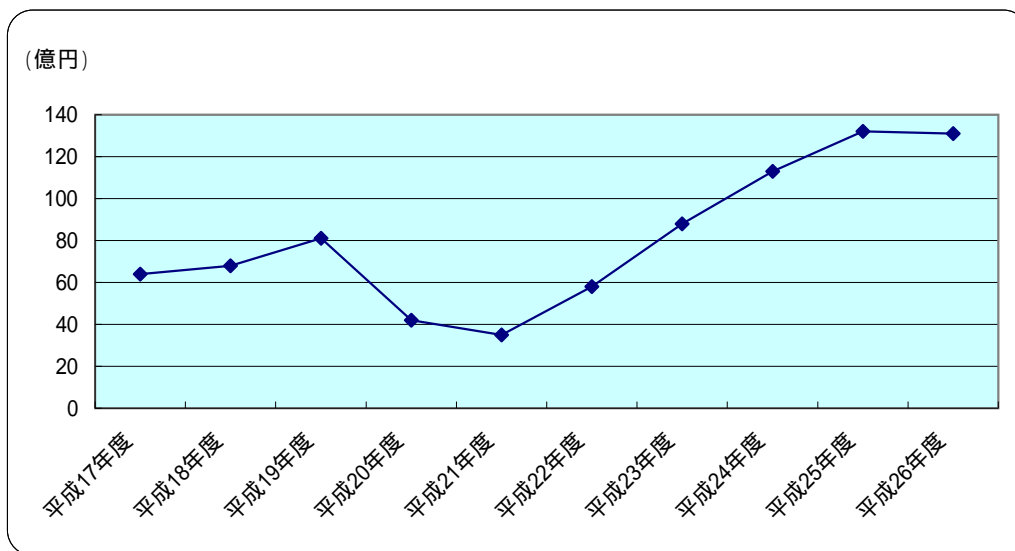
義務的経費の公債費は、借換債等を除く。



	平成17年度	平成18年度	平成19年度	平成20年度	平成21年度	平成22年度	平成23年度	平成24年度	平成25年度	平成26年度
義務的経費	1067億0700万円	1056億4500万円	1046億6300万円	1051億6400万円	1086億4700万円	1139億9600万円	1156億2000万円	1139億5200万円	1161億1300万円	1189億0900万円
人件費	394億5500万円	383億0100万円	378億0400万円	353億8000万円	345億8500万円	320億1300万円	301億9100万円	278億9100万円	275億3800万円	281億9000万円
公債費	214億2000万円	214億1100万円	196億8000万円	206億5600万円	209億2700万円	210億2500万円	220億5500万円	215億2100万円	229億6700万円	233億6800万円
扶助費	458億3200万円	459億3300万円	471億8000万円	491億2700万円	531億3600万円	609億5800万円	633億7400万円	645億4000万円	656億0800万円	673億5100万円

図4 基金残高の推移

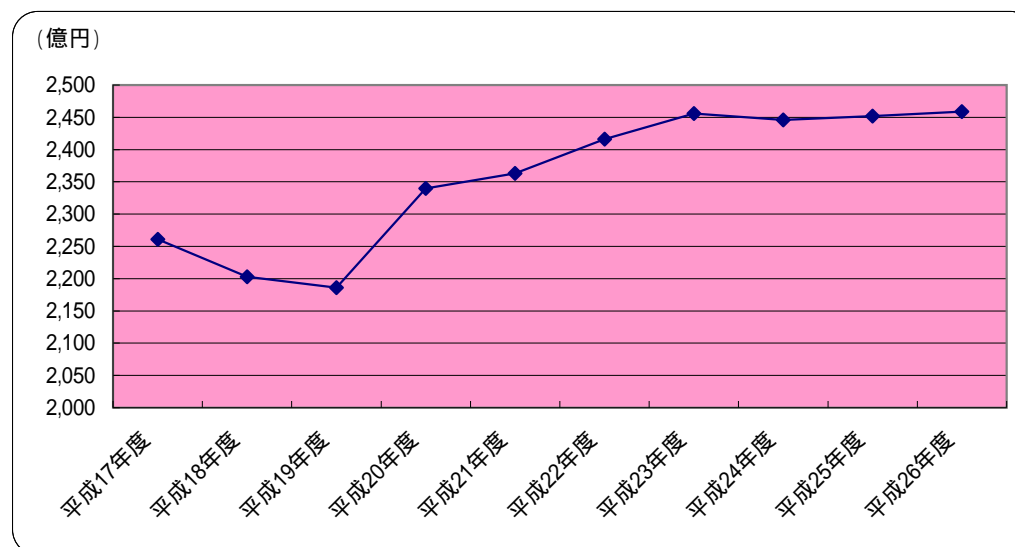
表中では、財政調整基金、公共施設整備基金、減債基金、土地開発基金（保有土地含む）の4つの基金残高を表示。（ただし、土地開発基金は平成17年度末で廃止）
 なお、アルカイク広場・エース資金分にかかる積立金を除く。



	平成17年度	平成18年度	平成19年度	平成20年度	平成21年度	平成22年度	平成23年度	平成24年度	平成25年度	平成26年度
基金の残高	63億5400万円	67億5700万円	80億7800万円	41億9500万円	34億5000万円	58億1300万円	87億6600万円	113億2200万円	132億4300万円	131億2700万円

図5 市債残高の推移

市債：大きな建設事業などを行うために、市が、国や銀行などから長期で借りるお金。



	平成17年度	平成18年度	平成19年度	平成20年度	平成21年度	平成22年度	平成23年度	平成24年度	平成25年度	平成26年度
市債の残高	2261億3000万円	2202億7800万円	2185億7000万円	2340億2900万円	2362億9300万円	2416億1100万円	2456億3700万円	2445億7400万円	2452億3100万円	2459億3300万円