

人 口

図 2 人 口 ピ ラ ミ ッ ド

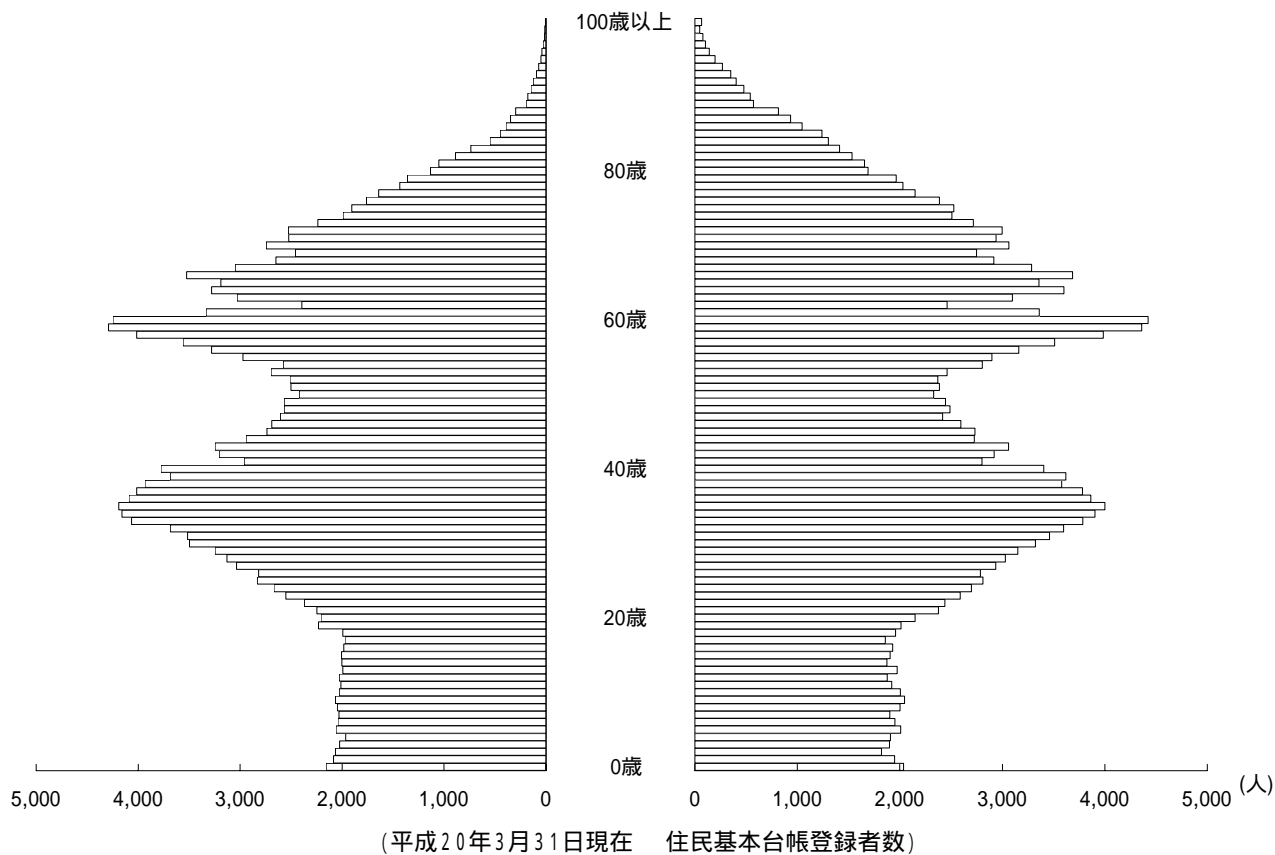


図 3 地 区 別 人 口 の 推 移 (各 年 10 月 1 日)

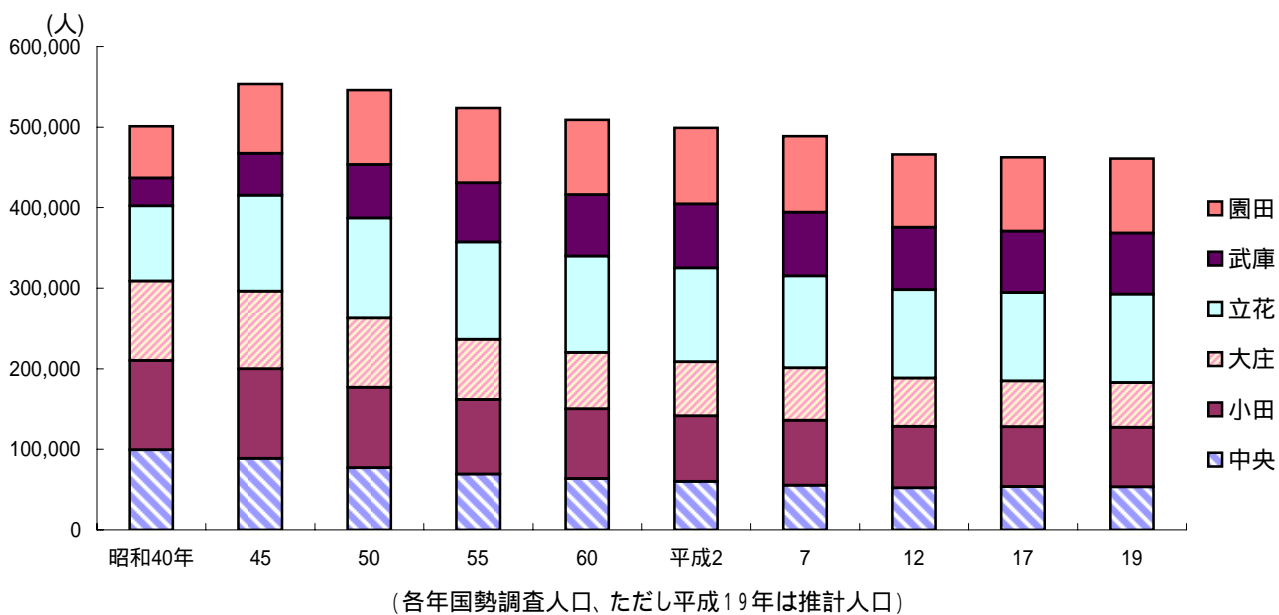


図4 自然・社会動態の推移

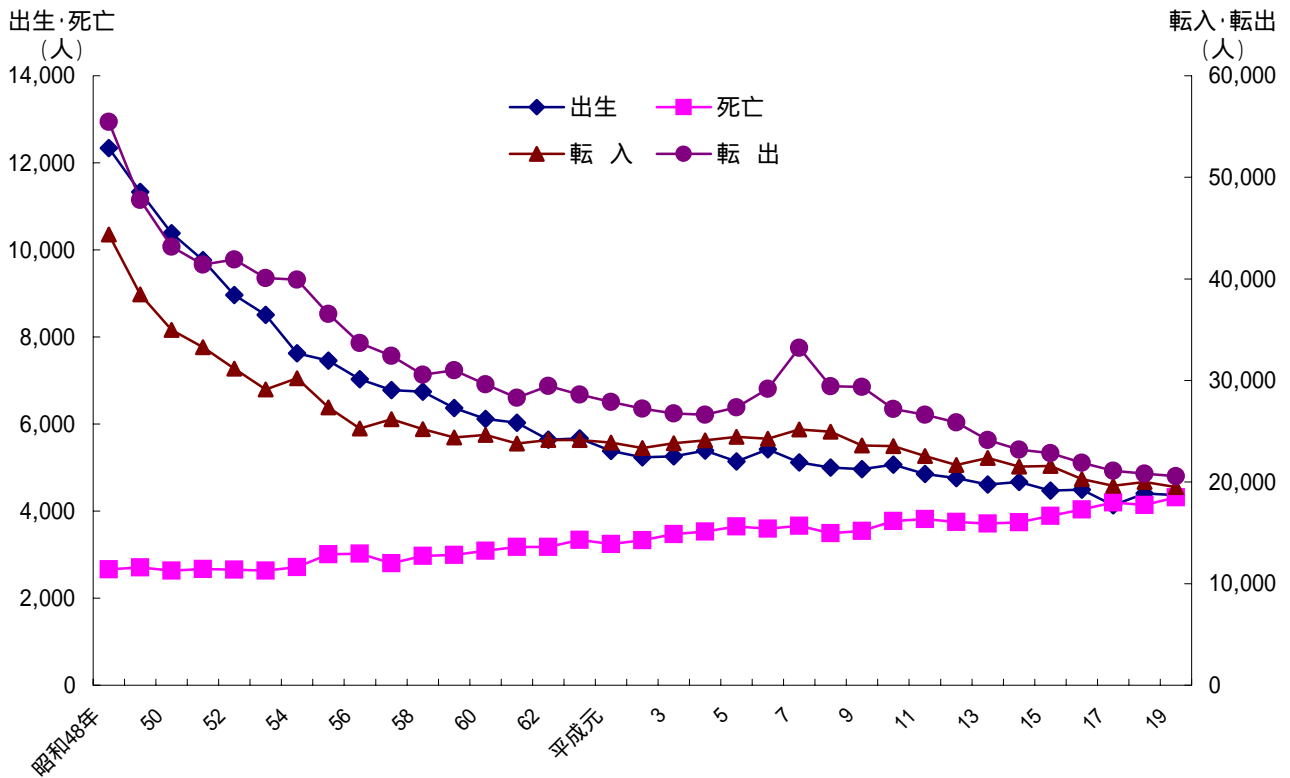
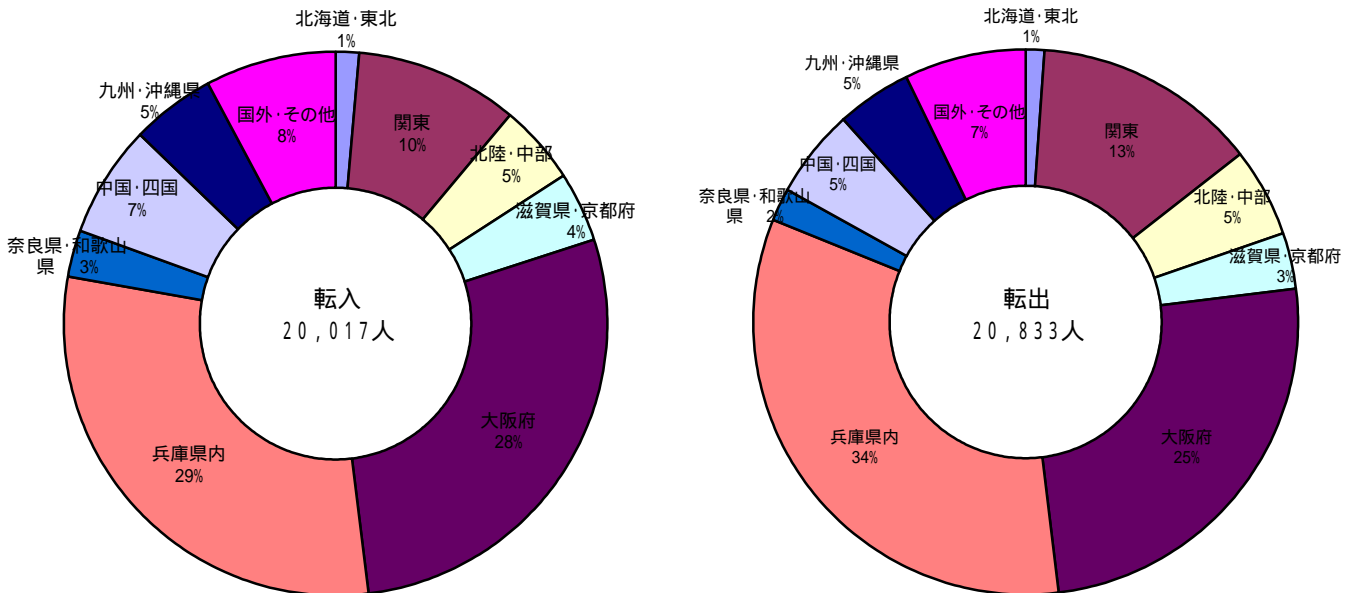


図5 転入・転出の地方別割合

(平成19年中)



12. 人 口 の 変 遷

国勢調査を除いた各年次の人口については、推計人口を年初、月初現在で表した。

年 次	面 積 km ²	世 帯 数	人 口			1世帯当 たり人員	女100人 につき男	1km ² 当 たり人口	備 考
			総 数	男	女				
			- - - 年 初 ・ 月 初 現 在 - - -						
昭 和 51 年	49.11	170,894	545,535	273,854	271,681	3.19	100.80	11,108	
52	49.11	171,151	544,497	272,614	271,883	3.18	100.30	11,087	
53	49.11	170,433	540,073	269,851	270,222	3.17	99.90	10,997	
54	49.11	169,490	534,990	266,881	268,109	3.16	99.50	10,894	
55	49.11	168,871	530,198	264,066	266,132	3.14	99.20	10,796	
55	49.11	178,151	523,650	260,694	262,956	2.94	99.10	10,663	第13回国勢調査(10月1日)
56	49.21	177,825	523,038	260,259	262,779	2.94	99.00	10,629	
57	49.26	177,450	518,626	258,028	260,598	2.92	99.00	10,528	
58	49.28	178,078	516,354	256,799	259,555	2.90	98.90	10,478	
59	49.28	179,196	514,785	256,083	258,702	2.87	99.00	10,446	
60	49.47	180,294	511,544	254,212	257,332	2.83	98.80	10,340	
60	49.47	177,817	509,115	252,688	256,427	2.86	98.50	10,291	第14回国勢調査(10月1日)
61	49.47	178,327	509,405	252,801	256,604	2.86	98.50	10,297	
62	49.47	179,026	507,753	251,851	255,902	2.84	98.40	10,264	
63	49.47	179,840	504,879	250,010	254,869	2.81	98.10	10,206	
64	49.47	180,972	502,727	248,643	254,084	2.78	97.90	10,162	
平 成 2	49.51	182,557	500,848	247,752	253,096	2.74	97.90	10,116	
2	49.51	185,819	498,999	247,065	251,934	2.69	98.10	10,079	第15回国勢調査(10月1日)
3	49.51	186,228	499,068	247,066	252,002	2.68	98.00	10,080	
4	49.51	188,515	497,930	246,707	251,223	2.64	98.20	10,057	
5	49.69	190,688	497,283	246,538	250,745	2.61	98.30	10,008	
6	49.69	192,499	495,894	245,557	250,337	2.58	98.10	9,980	
7	49.69	193,337	492,793	243,888	248,905	2.55	98.00	9,917	
7	49.69	191,407	488,586	241,786	246,800	2.55	98.00	9,833	第16回国勢調査(10月1日)
8	49.69	191,242	487,665	241,299	246,366	2.55	97.90	9,814	
9	49.69	192,456	484,724	239,852	244,872	2.52	97.90	9,755	
10	49.69	193,246	480,382	237,644	242,738	2.49	97.90	9,668	
11	49.69	194,739	478,000	236,333	241,667	2.45	97.80	9,620	
12	49.69	195,479	474,973	234,277	240,696	2.43	97.30	9,559	
12	49.69	190,894	466,187	228,861	237,326	2.44	96.40	9,382	第17回国勢調査(10月1日)
13	49.69	190,577	465,135	228,128	237,007	2.44	96.30	9,360	
14	49.77	192,140	464,286	227,116	237,170	2.42	95.80	9,329	
15	49.77	193,821	463,544	226,383	237,161	2.39	95.50	9,314	
16	49.77	195,603	462,849	225,713	237,136	2.37	95.20	9,300	
17	49.77	197,181	461,713	224,815	236,898	2.34	94.90	9,277	
17	49.77	198,653	462,647	226,084	236,563	2.33	95.60	9,296	第18回国勢調査(10月1日)
18	49.77	200,977	461,903	225,506	236,397	2.30	95.40	9,281	
19 年 1 月	49.77	201,522	462,200	225,635	236,565	2.29	95.38	9,287	
2	49.77	201,605	462,065	225,559	236,506	2.29	95.37	9,284	
3	49.77	201,669	461,814	225,460	236,354	2.29	95.39	9,279	
4	49.77	201,770	460,749	224,822	235,927	2.28	95.29	9,258	
5	49.80	202,375	461,227	225,083	236,144	2.28	95.32	9,262	
6	49.80	202,713	461,495	225,198	236,297	2.28	95.30	9,267	
7	49.80	202,854	461,477	225,234	236,243	2.27	95.34	9,267	
8	49.80	202,969	461,455	225,205	236,250	2.27	95.32	9,266	
9	49.80	202,729	461,032	224,914	236,118	2.27	95.25	9,258	
10	49.80	202,838	461,005	224,866	236,139	2.27	95.23	9,257	
11	49.80	203,149	461,198	224,956	236,242	2.27	95.22	9,261	
12	49.80	203,188	461,141	224,913	236,228	2.27	95.21	9,260	
20 年	49.80	203,317	461,202	224,930	236,272	2.27	95.20	9,261	

13. 地区別世帯数及び人口

本表の人口は、5年ごとに実施される国勢調査人口を基礎とし、それに毎月の住民基本台帳法及び外国人登録法に基づく増減数を加減して算出される推計人口である。

(各年10月1日)

地 区	平成 10 年	11 年	12 年	13 年	14 年	15 年	16 年	17 年	18 年	19 年
	世 帯 数									
全 市	194,544	195,379	190,894	192,080	193,397	195,336	196,842	198,653	200,977	202,838
中 央	22,654	22,827	22,253	22,390	22,449	22,944	23,253	24,048	24,148	24,461
小 田	31,710	31,884	30,982	30,935	30,889	31,139	31,375	31,663	31,937	32,249
大 庄	25,507	25,214	24,452	24,127	24,161	24,281	24,296	24,215	24,302	24,359
立 花	45,914	46,237	45,548	46,089	46,611	47,037	47,454	47,436	48,049	48,437
武 庫	31,029	31,462	30,712	30,866	31,258	31,532	31,572	31,948	32,297	32,758
園 田	37,730	37,755	36,947	37,673	38,029	38,403	38,892	39,343	40,244	40,574
	人 口									
全 市	478,330	475,300	466,187	464,416	463,530	462,995	461,842	462,647	461,903	461,005
中 央	53,205	53,046	52,112	52,059	51,848	52,308	52,455	53,495	53,141	53,242
小 田	78,547	77,862	76,246	75,347	74,747	74,445	73,989	74,385	73,970	73,788
大 庄	62,682	61,625	59,841	58,581	58,211	57,964	57,351	56,876	56,355	55,928
立 花	111,489	111,146	109,654	109,960	110,046	109,873	109,919	109,742	109,893	109,442
武 庫	78,969	79,067	77,510	76,853	76,928	76,748	76,141	76,041	75,628	75,954
園 田	93,438	92,554	90,824	91,616	91,750	91,657	91,987	92,108	92,916	92,651
	男									
全 市	236,599	234,529	228,861	227,328	226,426	225,894	224,929	226,084	225,506	224,866
中 央	26,499	26,335	25,736	25,625	25,435	25,689	25,687	26,325	26,147	26,176
小 田	38,820	38,416	37,262	36,683	36,344	36,090	35,832	36,186	36,003	35,842
大 庄	31,478	30,824	29,771	28,970	28,683	28,518	28,130	28,073	27,823	27,581
立 花	54,790	54,489	53,591	53,584	53,519	53,413	53,354	53,225	53,227	53,014
武 庫	38,441	38,455	37,635	37,311	37,268	37,052	36,713	36,631	36,346	36,505
園 田	46,571	46,010	44,866	45,155	45,177	45,132	45,213	45,644	45,960	45,748
	女									
全 市	241,731	240,771	237,326	237,088	237,104	237,101	236,913	236,563	236,397	236,139
中 央	26,706	26,711	26,376	26,434	26,413	26,619	26,768	27,170	26,994	27,066
小 田	39,727	39,446	38,984	38,664	38,403	38,355	38,157	38,199	37,967	37,946
大 庄	31,204	30,801	30,070	29,611	29,528	29,446	29,221	28,803	28,532	28,347
立 花	56,699	56,657	56,063	56,376	56,527	56,460	56,565	56,517	56,666	56,428
武 庫	40,528	40,612	39,875	39,542	39,660	39,696	39,428	39,410	39,282	39,449
園 田	46,867	46,544	45,958	46,461	46,573	46,525	46,774	46,464	46,956	46,903

資料 企画財政局都市政策部情報政策課

14. 地区別住民基本台帳登録者数

(各年度末)

地 区	平成 10 年度	11 年度	12 年度	13 年度	14 年度	15 年度	16 年度	17 年度	18 年度	19 年度
	世 帯 数									
全 市	196,280	197,566	198,565	199,174	200,616	202,087	203,748	204,873	209,116	210,951
中 央	24,356	24,321	24,310	24,202	24,336	24,715	25,052	25,447	25,797	26,038
小 田	32,080	32,681	32,967	33,120	33,228	33,271	33,405	33,670	34,237	34,428
大 庄	25,803	25,811	25,733	25,419	25,375	25,371	25,448	25,431	25,602	25,920
立 花	45,931	46,115	46,414	46,918	47,261	47,764	48,286	48,414	49,520	49,665
武 庫	30,679	30,935	31,283	31,331	31,621	31,899	32,031	32,102	32,932	33,316
園 田	37,431	37,703	37,858	38,184	38,795	39,067	39,526	39,809	41,028	41,584
	人 口									
全 市	470,862	468,389	466,380	464,170	463,256	462,386	462,082	460,263	458,958	458,603
中 央	54,319	53,613	53,292	52,649	52,708	52,965	53,191	53,623	53,175	53,106
小 田	77,259	77,561	77,253	76,803	76,318	75,893	75,374	75,111	74,594	74,247
大 庄	60,989	60,189	59,645	58,492	57,928	57,418	57,212	56,459	55,560	55,882
立 花	109,571	109,013	108,616	109,049	108,796	108,854	109,081	108,517	108,510	107,929
武 庫	77,075	76,730	76,934	76,319	76,276	76,080	75,813	75,283	75,205	75,408
園 田	91,649	91,283	90,640	90,858	91,230	91,176	91,411	91,270	91,914	92,031

資料 企画財政局都市政策部情報政策課

15. 月別世帯数及び人口

第13表の頭注を参照のこと

(各月初)

地 区	平 成 19 年											
	1 月	2 月	3 月	4 月	5 月	6 月	7 月	8 月	9 月	10 月	11 月	12 月
	世 帯 数											
全 市	201,522	201,605	201,669	201,770	202,375	202,713	202,854	202,969	202,729	202,838	203,149	203,188
中 央	24,216	24,232	24,245	24,279	24,400	24,455	24,507	24,506	24,469	24,461	24,479	24,475
小 田	32,041	32,068	32,077	32,103	32,160	32,222	32,243	32,264	32,201	32,249	32,319	32,336
大 庄	24,315	24,290	24,274	24,281	24,346	24,381	24,379	24,383	24,330	24,359	24,418	24,429
立 花	48,175	48,190	48,218	48,238	48,356	48,418	48,434	48,480	48,442	48,437	48,445	48,427
武 庫	32,475	32,504	32,582	32,561	32,694	32,744	32,750	32,775	32,777	32,758	32,827	32,862
園 田	40,300	40,321	40,273	40,308	40,419	40,493	40,541	40,561	40,510	40,574	40,661	40,659
	人 口											
全 市	462,200	462,065	461,814	460,749	461,227	461,495	461,477	461,455	461,032	461,005	461,198	461,141
中 央	53,125	53,120	53,082	53,054	53,186	53,228	53,264	53,281	53,267	53,242	53,175	53,125
小 田	74,026	73,993	73,923	73,832	73,838	73,896	73,896	73,896	73,771	73,788	73,796	73,756
大 庄	56,247	56,145	56,065	55,936	56,012	56,013	55,994	55,970	55,889	55,928	56,017	56,059
立 花	110,004	109,989	109,983	109,575	109,581	109,623	109,600	109,581	109,478	109,442	109,442	109,379
武 庫	75,911	75,932	76,015	75,790	75,932	76,007	75,962	76,022	76,021	75,954	76,047	76,081
園 田	92,887	92,886	92,746	92,562	92,678	92,728	92,761	92,705	92,606	92,651	92,721	92,741
	男											
全 市	225,635	225,559	225,460	224,822	225,083	225,198	225,234	225,205	224,914	224,866	224,956	224,913
中 央	26,135	26,134	26,114	26,083	26,159	26,184	26,227	26,221	26,189	26,176	26,159	26,128
小 田	36,014	35,999	35,954	35,896	35,892	35,918	35,900	35,907	35,844	35,842	35,846	35,840
大 庄	27,777	27,704	27,670	27,602	27,641	27,635	27,636	27,631	27,576	27,581	27,622	27,620
立 花	53,270	53,254	53,287	53,072	53,075	53,096	53,089	53,100	53,044	53,014	53,007	52,971
武 庫	36,512	36,529	36,570	36,428	36,517	36,550	36,539	36,550	36,544	36,505	36,550	36,588
園 田	45,927	45,939	45,865	45,741	45,799	45,815	45,843	45,796	45,717	45,748	45,772	45,766
	女											
全 市	236,565	236,506	236,354	235,927	236,144	236,297	236,243	236,250	236,118	236,139	236,242	236,228
中 央	26,990	26,986	26,968	26,971	27,027	27,044	27,037	27,060	27,078	27,066	27,016	26,997
小 田	38,012	37,994	37,969	37,936	37,946	37,978	37,996	37,989	37,927	37,946	37,950	37,916
大 庄	28,470	28,441	28,395	28,334	28,371	28,378	28,358	28,339	28,313	28,347	28,395	28,439
立 花	56,734	56,735	56,696	56,503	56,506	56,527	56,511	56,481	56,434	56,428	56,435	56,408
武 庫	39,399	39,403	39,445	39,362	39,415	39,457	39,423	39,472	39,477	39,449	39,497	39,493
園 田	46,960	46,947	46,881	46,821	46,879	46,913	46,918	46,909	46,889	46,903	46,949	46,975

資料 企画財政局都市政策部情報政策課

16. 月別住民基本台帳登録者数

(各月末)

地 区	平 成 19 年										平 成 20 年		
	4 月	5 月	6 月	7 月	8 月	9 月	10 月	11 月	12 月	1 月	2 月	3 月	
	世 帯 数												
全 市	209,714	210,066	210,215	210,328	210,149	210,216	210,435	210,456	210,599	210,574	210,561	210,951	
中 央	25,913	25,960	26,014	26,012	25,985	25,980	25,999	25,989	26,015	25,972	25,971	26,038	
小 田	34,281	34,341	34,359	34,382	34,333	34,364	34,372	34,377	34,412	34,383	34,370	34,428	
大 庄	25,671	25,710	25,710	25,714	25,669	25,689	25,751	25,764	25,828	25,857	25,891	25,920	
立 花	49,648	49,738	49,755	49,798	49,769	49,745	49,749	49,723	49,720	49,677	49,627	49,665	
武 庫	33,075	33,120	33,123	33,148	33,152	33,140	33,195	33,224	33,233	33,273	33,291	33,316	
園 田	41,126	41,197	41,254	41,274	41,241	41,298	41,369	41,379	41,391	41,412	41,411	41,584	
	人 口												
全 市	459,435	459,729	459,736	459,744	459,400	459,341	459,466	459,409	459,493	459,457	459,186	458,603	
中 央	53,294	53,327	53,363	53,382	53,382	53,364	53,303	53,250	53,251	53,167	53,114	53,106	
小 田	74,588	74,643	74,642	74,659	74,553	74,557	74,510	74,459	74,481	74,422	74,326	74,247	
大 庄	55,652	55,663	55,653	55,627	55,552	55,582	55,681	55,727	55,855	55,902	55,918	55,882	
立 花	108,525	108,602	108,585	108,570	108,485	108,431	108,431	108,354	108,327	108,308	108,175	107,929	
武 庫	75,361	75,431	75,395	75,455	75,453	75,396	75,474	75,514	75,521	75,585	75,631	75,408	
園 田	92,015	92,063	92,098	92,051	91,975	92,011	92,067	92,105	92,058	92,073	92,022	92,031	

資料 環境市民局市民部市民課

17. 地区別登録外国人数

(各年度末)

地 区	平成10年度	11 年度	12 年度	13 年度	14 年度	15 年度	16 年度	17 年度	18 年度	19 年度
	世 帯 数									
全 市	5,778	5,776	5,849	6,003	6,164	6,399	6,488	6,473	6,427	6,473
中 央	733	756	772	777	794	815	816	808	820	826
小 田	739	762	765	762	770	839	877	855	830	900
大 庄	1,112	1,087	1,090	1,102	1,116	1,152	1,135	1,140	1,117	1,091
立 花	1,179	1,156	1,197	1,288	1,361	1,409	1,442	1,462	1,432	1,412
武 庫	1,183	1,198	1,185	1,221	1,239	1,245	1,238	1,232	1,210	1,226
園 田	832	817	840	853	884	939	980	976	1,018	1,018
	人 口									
全 市	13,271	13,017	12,867	12,931	12,959	12,963	12,780	12,525	12,283	12,150
中 央	1,652	1,648	1,683	1,676	1,698	1,688	1,688	1,648	1,654	1,647
小 田	1,631	1,634	1,609	1,619	1,567	1,620	1,594	1,539	1,489	1,534
大 庄	2,573	2,504	2,430	2,375	2,376	2,358	2,309	2,266	2,179	2,128
立 花	2,664	2,571	2,604	2,701	2,788	2,803	2,777	2,747	2,674	2,604
武 庫	2,848	2,792	2,700	2,674	2,629	2,573	2,491	2,437	2,382	2,347
園 田	1,903	1,868	1,841	1,886	1,901	1,921	1,921	1,888	1,905	1,890

資料 環境市民局市民部市民課

18. 国籍別登録外国人数

(各年度末)

国 籍	平成 15年度	16 年度	17 年度	18 年度	19 年度
総 数	12,963	12,780	12,525	12,283	12,150
韓国・朝鮮	10,103	9,864	9,564	9,311	9,075
中国	1,495	1,559	1,639	1,651	1,764
ブラジル	363	316	314	257	248
フィリピン	237	259	245	262	265
ベトナム	213	217	207	226	220
米国	85	89	98	100	110
インドネシア	58	61	51	63	58
ペルー	55	60	69	70	61
オーストラリア	46	39	37	31	26
カナダ	45	47	40	39	38
タイ	39	43	41	50	56
英国	39	44	39	32	30
ポリビア	21	23	17	13	14
ニュージーランド	15	18	17	15	13
イタリア	12	11	11	12	16
インド	10	11	10	10	16
その他	120	112	120	136	135
無国籍	7	7	6	5	5

資料 環境市民局市民部市民課

19. 人 口 動 態

本表は、住民基本台帳法(昭和42年以前は住民登録法)及び外国人登録法に基づく増減数を計上したものである。

本市の推計人口は、5年ごとに実施される国勢調査人口に、毎月の住民基本台帳法(住民登録法)及び外国人登録法に基づく増減数を加減して算出されるものである。

国勢調査時点における人口は、前月までの推計人口とは独立して公表されるため、国勢調査年次の前後においては、年間増加数と年初人口とでつじつまの合わない場合がある。

年次・月	自 然 動 態			社 会 動 態 (1)			年 間 (月 間) 増 加 数	年 初 (月 初) 推 計 人 口
	出 生	死 亡	自然増加数	転 入	転 出	社会増加数		
昭和42年	12,410	2,119	10,291	53,330	49,430	3,900	14,191	515,723
43	12,091	2,271	9,820	53,867	53,827	40	9,860	529,914
44	12,785	2,373	10,412	55,390	57,991	2,601	7,811	539,774
45	13,468	2,685	10,783	53,104	59,238	6,134	4,649 (5,656)	547,585
46	13,142	2,617	10,525	46,587	58,345	11,758	1,233	553,241
47	12,682	2,443	10,239	43,709	55,813	12,104	1,865 (1,829)	552,008
48	12,341	2,663	9,678	44,372	55,462	11,090	1,412	550,179
49	11,331	2,703	8,628	38,468	47,773	9,305	677	548,767
50	10,379	2,629	7,750	34,984	43,186	8,202	452 (2,555)	548,090
51	9,764	2,671	7,093	33,271	41,402	8,131	1,038	545,535
52	8,960	2,655	6,305	31,172	41,901	10,729	4,424	544,497
53	8,510	2,631	5,879	29,132	40,094	10,962	5,083	540,073
54	7,627	2,716	4,911	30,234	39,937	9,703	4,792	534,990
55	7,454	3,007	4,447	27,352	36,570	9,218	4,771 (7,160)	530,198
56	7,031	3,019	4,012	25,265	33,689	8,424	4,412	523,038
57	6,779	2,798	3,981	26,182	32,435	6,253	2,272	518,626
58	6,742	2,972	3,770	25,221	30,560	5,339	1,569	516,354
59	6,371	2,989	3,382	24,391	31,014	6,623	3,241	514,785
60	6,116	3,090	3,026	24,651	29,628	4,977	1,951 (2,139)	511,544
61	6,032	3,179	2,853	23,785	28,290	4,505	1,652	509,405
62	5,638	3,173	2,465	24,138	29,477	5,339	2,874	507,753
63	5,668	3,336	2,332	24,128	28,612	4,484	2,152	504,879
平成元	5,385	3,240	2,145	23,880	27,904	4,024	1,879	502,727
2	5,233	3,331	1,902	23,351	27,224	3,873	1,971 (1,780)	500,848
3	5,259	3,468	1,791	23,835	26,764	2,929	1,138	499,068
4	5,390	3,526	1,864	24,108	26,619	2,511	647	497,930
5	5,143	3,649	1,494	24,463	27,346	2,883	1,389	497,283
6	5,422	3,599	1,823	24,253	29,177	4,924	3,101	495,894
7	5,115	3,665	1,450	25,179	33,216	8,037	6,587 (5,128)	492,793
8	5,003	3,491	1,512	24,970	29,423	4,453	2,941	487,665
9	4,966	3,545	1,421	23,602	29,365	5,763	4,342	484,724
10	5,068	3,772	1,296	23,526	27,204	3,678	2,382	480,382
11	4,856	3,818	1,038	22,552	26,617	4,065	3,027	478,000
12	4,754	3,752	1,002	21,688	25,883	4,195	3,193 (9,838)	474,973
13	4,613	3,715	898	22,388	24,135	1,747	849	465,135
14	4,671	3,741	930	21,517	23,189	1,672	742	464,286
15	4,473	3,890	583	21,577	22,855	1,278	695	463,544
16	4,492	4,040	452	20,299	21,887	1,588	1,136	462,849
17	4,136	4,198	62	19,626	21,129	1,503	1,565 (1,040)	461,713
18	4,406	4,143	263	20,017	20,833	816	553	462,753
19年	4,370	4,319	51	19,516	20,565	1,049	998	462,200
1月	374	469	95	1,283	1,323	40	135	462,200
2	348	372	24	1,266	1,493	227	251	462,065
3	334	367	33	2,744	3,776	1,032	1,065	461,814
4	326	331	5	2,561	2,078	483	478	460,749
5	406	374	32	1,727	1,491	236	268	461,227
6	343	329	14	1,322	1,354	32	18	461,495
7	408	333	75	1,456	1,553	97	22	461,477
8	373	353	20	1,417	1,860	443	423	461,455
9	331	309	22	1,292	1,341	49	27	461,032
10	421	370	51	1,679	1,537	142	193	461,005
11	358	352	6	1,335	1,398	63	57	461,198
12	348	360	12	1,434	1,361	73	61	461,141
20年								461,202

()内は、国勢調査と推計人口との誤差を含んだ年間純増減である。

資料 企画財政局都市政策部情報政策課

21. 都道府県別人口移動状況

本表は、住民基本台帳法及び外国人登録法に基づく増減数を計上したものである。転入は尼崎市への転入者数を示し、転出は尼崎市からの転出者数を示す。

地 方 都道府県 都 市	平成 13 年		14 年		15 年		16 年		17 年	
	転 入	転 出	転 入	転 出	転 入	転 出	転 入	転 出	転 入	転 出
総 数	22,388	24,135	21,517	23,189	21,577	22,855	20,299	21,887	19,555	21,060
北 海 道	133	118	160	147	146	131	136	142	113	110
東 北	150	146	138	113	184	119	157	111	132	109
青 森 県	9	14	15	13	30	16	31	8	12	14
岩 手 県	10	10	14	13	8	11	17	14	8	5
宮 城 県	81	62	64	54	88	53	74	42	66	53
秋 田 県	9	16	10	9	26	14	6	2	13	11
山 形 県	8	17	7	11	13	9	17	14	9	3
福 島 県	33	27	28	13	19	16	12	31	24	23
関 東	2,165	2,951	2,091	2,827	2,128	2,743	2,047	2,624	1,905	2,700
茨 城 県	86	80	88	75	65	86	77	62	65	100
栃 木 県	40	47	58	49	40	39	46	30	42	35
群 馬 県	37	38	24	21	37	38	34	31	31	25
埼 玉 県	322	343	306	356	315	330	263	315	246	289
千 葉 県	390	538	384	521	347	475	391	424	298	377
東 京 都	820	1,200	713	1,045	784	1,132	697	1,060	760	1,208
神 奈 川 県	470	705	518	760	540	643	539	702	463	666
北 陸	230	248	281	250	270	255	255	252	236	221
新 潟 県	50	46	40	40	43	52	37	46	34	35
富 山 県	46	41	59	27	61	59	51	52	84	55
石 川 県	72	91	112	96	101	87	99	79	61	70
福 井 県	62	70	70	87	65	57	68	75	57	61
中 部	901	906	855	935	861	1,013	717	1,041	797	957
山 梨 県	11	15	15	17	20	16	24	16	22	16
長 野 県	63	69	47	61	52	62	37	50	49	53
岐 阜 県	77	91	94	71	84	89	64	80	70	91
静 岡 県	135	141	123	106	105	132	99	151	127	147
愛 知 県	455	466	443	523	454	522	383	590	404	499
三 重 県	160	124	133	157	146	192	110	154	125	151
近 畿	14,921	15,663	14,180	15,057	14,166	14,723	13,200	14,151	12,594	13,628
滋 賀 県	204	218	213	281	249	244	206	253	193	220
京 都 府	603	493	561	493	579	531	498	469	488	458
大 阪 府	6,726	5,686	6,177	5,783	6,279	5,528	5,596	5,287	5,436	5,187
兵 庫 県	6,815	8,781	6,718	7,969	6,507	7,929	6,453	7,675	6,002	7,376
神 戸 市	1,324	1,742	1,374	1,458	1,425	1,481	1,414	1,398	1,281	1,365
姫 路 市	197	194	177	156	139	147	183	169	184	154
明 石 市	185	175	227	192	202	221	205	190	187	167
西 宮 市	1,576	2,610	1,526	2,075	1,415	2,103	1,502	2,232	1,328	2,303
洲 本 市	21	40	26	21	42	23	21	18	29	26
芦 屋 市	160	243	179	236	200	230	228	219	203	184
伊 丹 市	1,782	1,619	1,550	1,948	1,479	1,942	1,336	1,516	1,267	1,428
相 生 市	3	5	18	10	11	5	7	11	4	5
豊 岡 市	23	25	33	30	27	28	30	30	38	47
加 古 川 市	117	108	128	110	121	91	103	81	122	92
た つ の 市	5	2	9	9	15	8	16	8	14	11
赤 穂 市	13	14	19	19	26	9	21	14	12	11
西 脇 市	28	27	46	19	23	25	33	8	25	22
宝 塚 市	458	768	441	643	479	690	433	741	453	676
高 砂 市	41	21	32	30	53	17	39	34	39	36
川 西 市	238	393	266	384	265	312	258	362	288	347
小 野 市	35	24	24	14	16	22	23	18	12	12

18 年		19 年						増加数	地 方 都道府県 都 市
転 入	転 出	転 入			転 出				
		総 数	男	女	総 数	男	女		
20,017	20,833	19,516	10,534	8,982	20,565	11,103	9,462	1,049	総 数
122	98	128	82	46	108	58	50	20	北 海 道
163	129	146	78	68	118	66	52	28	東 北
13	12	21	10	11	17	11	6	4	青 森 県
23	6	20	11	9	13	6	7	7	岩 手 県
62	60	54	28	26	39	25	14	15	宮 城 県
9	13	5	3	2	8	3	5	3	秋 田 県
19	12	19	11	8	10	6	4	9	山 形 県
37	26	27	15	12	31	15	16	4	福 島 県
1,954	2,598	1,877	1,157	720	2,736	1,598	1,138	859	関 東
75	62	67	44	23	75	46	29	8	茨 城 県
24	33	28	15	13	35	21	14	7	栃 木 県
20	19	21	12	9	38	24	14	17	群 馬 県
243	277	222	140	82	281	156	125	59	埼 玉 県
351	398	349	209	140	412	235	177	63	千 葉 県
762	1,171	753	465	288	1,197	707	490	444	東 京 都
479	638	437	272	165	698	409	289	261	神 奈 川 県
217	255	234	137	97	194	117	77	40	北 陸
24	33	50	28	22	36	20	16	14	新 潟 県
45	53	45	24	21	45	27	18	0	富 山 県
94	95	71	46	25	54	36	18	17	石 川 県
54	74	68	39	29	59	34	25	9	福 井 県
771	908	719	401	318	896	546	350	177	中 部
24	16	31	18	13	23	14	9	8	山 梨 県
57	49	37	19	18	50	25	25	13	長 野 県
43	56	55	39	16	87	56	31	32	岐 阜 県
131	143	115	59	56	121	69	52	6	静 岡 県
403	478	361	196	165	486	302	184	125	愛 知 県
113	166	120	70	50	129	80	49	9	三 重 県
12,986	13,521	12,610	6,627	5,983	13,009	6,748	6,261	399	近 畿
223	223	230	145	85	269	166	103	145	滋 賀 県
529	474	564	308	256	440	234	206	308	京 都 府
5,769	5,143	5,470	2,908	2,562	5,106	2,646	2,460	2,908	大 阪 府
6,018	7,316	5,834	2,991	2,843	6,818	3,510	3,308	984	兵 庫 県
1,421	1,324	1,316	657	659	1,319	677	642	3	神 戸 市
196	158	197	104	93	193	107	86	4	姫 路 市
211	160	221	120	101	208	107	101	13	明 石 市
1,270	2,131	1,378	710	668	1,751	893	858	373	西 宮 市
43	21	31	20	11	19	8	11	12	洲 本 市
190	264	205	131	74	205	106	99	0	芦 屋 市
1,246	1,519	1,057	551	506	1,532	781	751	475	伊 丹 市
12	10	9	3	6	12	5	7	3	相 生 市
39	35	44	20	24	35	21	14	9	豊 岡 市
108	95	110	53	57	95	47	48	15	加 古 川 市
26	25	14	7	7	24	15	9	10	た つ の 市
13	18	22	8	14	14	7	7	8	赤 穂 市
28	15	35	19	16	21	13	8	14	西 脇 市
398	567	378	197	181	606	306	300	228	宝 塚 市
35	37	49	23	26	26	13	13	23	高 砂 市
224	324	84	45	39	68	43	25	16	川 西 市
18	10	186	86	100	262	141	121	76	小 野 市

21. 都道府県別人口移動状況 (続き)

地 方 都道府県 都 市	平成 13 年		14 年		15 年		16 年		17 年	
	転 入	転 出	転 入	転 出	転 入	転 出	転 入	転 出	転 入	転 出
三田市	151	256	158	201	133	183	167	186	160	163
三木市	35	42	40	18	41	31	23	25	32	33
加西市	7	24	18	9	15	11	15	12	12	5
篠山市	54	48	36	61	42	35	42	53	35	36
養父市	7	7	7	5
丹波市	3	12	50	46
南あわじ市	36	21
朝来市	9	5
淡路市	15	14
宍粟市	13	10
加東市
郡 部	362	401	391	326	338	315	344	331	218	221
奈良県	371	348	314	347	338	302	309	313	302	284
和歌山県	202	137	197	184	214	189	138	154	173	103
中 国	872	864	904	816	849	784	870	760	788	721
鳥 取 県	83	86	116	89	81	63	98	88	78	65
島 根 県	71	90	93	78	74	67	98	87	92	65
岡 山 県	268	227	261	256	232	268	255	202	242	226
広 島 県	354	317	319	287	358	293	323	262	290	246
山 口 県	96	144	115	106	104	93	96	121	86	119
四 国	545	536	472	572	471	564	493	500	501	406
徳 島 県	124	122	88	123	108	137	136	117	138	115
香 川 県	160	164	162	177	133	170	141	162	150	111
愛 媛 県	174	148	166	181	145	167	142	146	129	120
高 知 県	87	102	56	91	85	90	74	75	84	60
九 州	971	1,192	980	1,182	949	1,245	925	1,011	922	1,021
福 岡 県	344	355	358	368	344	389	370	334	371	363
佐 賀 県	26	48	24	47	25	41	32	30	25	49
長 崎 県	74	90	69	80	77	94	69	72	60	66
熊 本 県	87	136	114	121	92	106	85	111	86	94
大 分 県	71	58	53	56	51	68	54	45	52	64
宮 崎 県	55	77	78	77	64	126	62	63	75	68
鹿 児 島 県	195	295	178	316	202	277	171	238	155	195
沖 縄 県	119	133	106	117	94	144	82	118	98	122
国 外	725	522	746	532	779	645	765	691	834	663
従前の住所地なし	273	.	243	.	287	.	221	.	260	.
そ の 他 (1)	502	989	467	758	487	633	513	604	473	524
(再 掲)										
札 幌 市	67	52	70	72	62	72	67	77	62	54
仙 台 市	69	50	54	43	76	46	51	38	50	45
さいたま市	47	42	66	77	68	78
千 葉 市	51	62	44	67	68	69	58	51	53	58
東京都区部	591	861	513	772	556	848	501	801	556	908
横 浜 市	184	253	228	300	227	243	212	288	199	280
川 崎 市	98	187	86	152	91	159	122	167	85	131
静 岡 市	11	19
名古屋市	240	218	245	266	210	257	185	304	201	249
京 都 市	341	275	283	280	314	294	286	275	270	241
大 阪 市	3,027	2,722	2,857	2,874	2,911	2,612	2,588	2,539	2,540	2,465
堺 市
広 島 市	202	150	194	145	188	156	172	124	149	139
北九州市	78	62	63	79	65	71	58	60	45	70
福 岡 市	157	176	177	172	157	176	200	171	178	194

(1) 職権記載、職権削除、帰化、国籍喪失、新規、無効等が含まれる。

2.2. 町(丁)別世帯数及び人口

本表は、住民基本台帳登録人口である。

(平成20年3月31日)

町(丁)名	世帯数	人 口								男	女
		総 数	年 少 人 口 (0 ~ 14 歳)				生 産 年 齢 人 口 (15 ~ 64歳)	老 年 人 口 (65歳以上)			
			総 数	0 歳	1 ~ 4 歳	5 歳			6 ~ 14 歳		
全 市	210,951	458,603	59,774	4,192	15,719	4,066	35,797	300,867	97,962	224,946	233,657
中央総数	26,038	53,106	6,112	423	1,608	426	3,655	33,951	13,043	26,328	26,778
北城内	217	401	31	3	6	-	22	246	124	206	195
南城内	331	648	81	5	18	7	51	374	193	317	331
東本町	637	1,355	144	8	32	8	96	841	370	662	693
1丁目	85	199	18	1	4	-	13	125	56	101	98
2丁目	151	312	38	3	10	3	22	203	71	153	159
3丁目	121	257	18	1	5	1	11	145	94	115	142
4丁目	280	587	70	3	13	4	50	368	149	293	294
西松島町	2	2	-	-	-	-	-	1	1	2	-
築地北浜	4	4	-	-	-	-	-	4	-	-	4
1丁目	1	1	-	-	-	-	-	1	-	-	1
2丁目	1	1	-	-	-	-	-	1	-	-	1
3丁目	1	1	-	-	-	-	-	1	-	-	1
4丁目	1	1	-	-	-	-	-	1	-	-	1
築地本町	2	2	-	-	-	-	-	2	-	2	-
1丁目	1	1	-	-	-	-	-	1	-	1	-
4丁目	1	1	-	-	-	-	-	1	-	1	-
5丁目	-	-	-	-	-	-	-	-	-	-	-
築地中通	5	5	-	-	-	-	-	4	1	5	-
2丁目	2	2	-	-	-	-	-	2	-	2	-
3丁目	1	1	-	-	-	-	-	-	1	1	-
4丁目	-	-	-	-	-	-	-	-	-	-	-
5丁目	2	2	-	-	-	-	-	2	-	2	-
築地南浜	2	2	-	-	-	-	-	2	-	2	-
1丁目	1	1	-	-	-	-	-	1	-	1	-
2丁目	-	-	-	-	-	-	-	-	-	-	-
3丁目	1	1	-	-	-	-	-	1	-	1	-
4丁目	-	-	-	-	-	-	-	-	-	-	-
築地丸島町	1	1	-	-	-	-	-	1	-	1	-
東初島町	17	19	-	-	-	-	-	10	9	17	2
北初島町	7	11	-	-	-	-	-	6	5	7	4
南初島町	271	340	10	2	5	-	3	223	107	267	73
蓬川荘園	98	203	13	2	8	1	2	125	65	90	113
昭南通	1,736	3,393	373	16	96	28	233	2,324	696	1,652	1,741
1丁目	684	1,254	96	5	29	4	58	855	303	622	632
2丁目	568	1,170	128	7	39	13	69	820	222	573	597
3丁目	2	5	1	-	-	-	1	4	-	2	3
4丁目	120	186	15	-	3	1	11	135	36	78	108
5丁目	65	140	13	-	2	1	10	109	18	70	70
6丁目	173	404	98	4	21	8	65	267	39	207	197
7丁目	13	19	-	-	-	-	-	8	11	10	9
8丁目	57	109	9	-	2	-	7	71	29	43	66
9丁目	54	106	13	-	-	1	12	55	38	47	59

町(丁)名	世帯数	人 口								男	女	
		総 数	年 少 人 口 (0 ~ 14 歳)						生産年齢 人 口 (15~64歳)			老年人口 (65歳以上)
			総 数	0 歳	1~4歳	5 歳	6~14歳					
昭和南通	680	1,215	93	10	21	6	56	810	312	594	621	
3丁目	30	55	7	1	-	-	6	33	15	24	31	
4丁目	93	144	14	3	4	-	7	114	16	79	65	
5丁目	123	182	13	2	4	-	7	139	30	99	83	
6丁目	43	79	7	-	1	2	4	46	26	35	44	
7丁目	84	133	3	-	-	-	3	87	43	67	66	
8丁目	197	389	32	3	11	1	17	244	113	182	207	
9丁目	110	233	17	1	1	3	12	147	69	108	125	
神田北通	699	1,318	167	16	43	11	97	866	285	664	654	
1丁目	24	25	-	-	-	-	-	25	-	17	8	
2丁目	34	46	4	2	1	-	1	30	12	31	15	
3丁目	26	56	9	3	4	1	1	34	13	28	28	
4丁目	194	402	63	6	20	5	32	286	53	190	212	
5丁目	29	46	-	-	-	-	-	28	18	25	21	
6丁目	166	294	52	2	7	2	41	176	66	151	143	
7丁目	60	102	4	1	1	-	2	66	32	46	56	
8丁目	55	112	12	-	4	-	8	74	26	61	51	
9丁目	111	235	23	2	6	3	12	147	65	115	120	
神田中通	495	972	98	7	20	6	65	611	263	473	499	
2丁目	16	37	3	-	-	-	3	25	9	18	19	
3丁目	115	166	10	3	3	-	4	119	37	94	72	
4丁目	30	62	4	1	1	1	1	40	18	27	35	
5丁目	30	61	4	1	1	-	2	42	15	29	32	
6丁目	26	50	6	1	2	-	3	25	19	23	27	
7丁目	94	219	42	-	5	1	36	140	37	97	122	
8丁目	73	154	9	-	3	1	5	87	58	77	77	
9丁目	111	223	20	1	5	3	11	133	70	108	115	
神田南通	649	1,234	148	13	37	9	89	810	276	650	584	
1丁目	201	328	29	4	5	1	19	232	67	181	147	
2丁目	27	45	-	-	-	-	-	29	16	23	22	
3丁目	130	286	51	4	9	5	33	176	59	147	139	
4丁目	33	65	8	1	2	-	5	40	17	32	33	
5丁目	90	180	16	1	4	1	10	109	55	85	95	
6丁目	168	330	44	3	17	2	22	224	62	182	148	
御園町	74	132	12	-	4	1	7	89	31	62	70	
西御園町	147	245	15	-	3	1	11	165	65	142	103	
建家町	383	708	97	8	29	10	50	427	184	354	354	
開明町	491	900	80	2	25	7	46	577	243	455	445	
1丁目	220	462	47	1	18	1	27	283	132	214	248	
2丁目	213	313	23	1	3	6	13	212	78	177	136	
3丁目	58	125	10	-	4	-	6	82	33	64	61	
寺町	48	108	10	2	2	-	6	54	44	49	59	
東桜木町	294	517	38	3	7	4	24	284	195	259	258	
西桜木町	323	603	40	4	5	3	28	350	213	325	278	
汐町	252	395	20	3	4	-	13	229	146	209	186	
玄番北之町	285	642	64	3	13	3	45	430	148	302	340	
玄番南之町	44	90	8	1	-	-	7	41	41	43	47	

2.2. 町(丁)別世帯数及び人口 (続 き)

町(丁)名	世帯数	人 口								男	女
		総 数	年 少 人 口 (0 ~ 14 歳)				生 産 年 齢 人 口 (15 ~ 64歳)	老 年 人 口 (65歳以上)			
			総 数	0 歳	1 ~ 4 歳	5 歳			6 ~ 14 歳		
西本町北通	206	387	37	2	7	2	26	227	123	197	190
3丁目	17	21	-	-	-	-	-	8	13	18	3
4丁目	75	128	11	-	1	-	10	79	38	65	63
5丁目	114	238	26	2	6	2	16	140	72	114	124
西本町	1,009	1,780	166	17	53	14	82	1,151	463	922	858
1丁目	83	155	17	2	7	1	7	92	46	70	85
2丁目	210	358	29	6	13	2	8	256	73	192	166
3丁目	171	323	46	5	17	5	19	209	68	169	154
4丁目	37	69	5	-	3	-	2	48	16	37	32
5丁目	98	162	10	2	1	1	6	93	59	74	88
6丁目	35	57	5	-	-	1	4	31	21	36	21
7丁目	130	260	17	-	3	-	14	150	93	122	138
8丁目	245	396	37	2	9	4	22	272	87	222	174
中在家町	126	243	27	3	11	1	12	167	49	119	124
3丁目	73	135	18	2	9	-	7	94	23	69	66
4丁目	53	108	9	1	2	1	5	73	26	50	58
北竹谷町	218	491	66	-	11	2	53	277	148	228	263
1丁目	49	97	5	-	2	-	3	49	43	44	53
2丁目	89	200	32	-	4	2	26	104	64	90	110
3丁目	80	194	29	-	5	-	24	124	41	94	100
宮内町	559	1,084	128	10	33	8	77	664	292	544	540
1丁目	153	286	30	6	10	1	13	179	77	137	149
2丁目	352	667	75	3	18	4	50	413	179	352	315
3丁目	54	131	23	1	5	3	14	72	36	55	76
竹谷町	304	630	45	3	7	-	35	387	198	290	340
1丁目	40	84	3	-	2	-	1	42	39	41	43
2丁目	126	263	24	1	5	-	18	170	69	126	137
3丁目	138	283	18	2	-	-	16	175	90	123	160
南竹谷町	453	790	83	6	24	2	51	522	185	408	382
1丁目	143	269	23	5	5	1	12	155	91	126	143
2丁目	290	476	56	1	17	1	37	340	80	260	216
3丁目	20	45	4	-	2	-	2	27	14	22	23
西向島町	61	121	5	-	2	-	3	82	34	63	58
西高洲町	2	2	-	-	-	-	-	2	-	2	-
西難波町	4,950	10,771	1,359	84	338	88	849	6,542	2,870	5,206	5,565
1丁目	1,025	2,171	252	17	70	10	155	1,349	570	1,079	1,092
2丁目	1,054	2,177	208	18	39	14	137	1,329	640	1,044	1,133
3丁目	602	1,330	127	8	30	7	82	793	410	628	702
4丁目	1,021	2,338	415	21	106	31	257	1,440	483	1,148	1,190
5丁目	656	1,482	201	14	53	18	116	905	376	704	778
6丁目	592	1,273	156	6	40	8	102	726	391	603	670
東難波町	6,661	14,095	1,766	136	469	130	1,031	9,396	2,933	7,005	7,090
1丁目	1,173	2,920	340	22	77	22	219	2,092	488	1,364	1,556
2丁目	1,106	2,421	468	45	164	47	212	1,685	268	1,306	1,115
3丁目	1,521	3,130	315	26	74	16	199	1,957	858	1,532	1,598
4丁目	1,458	3,182	394	26	86	31	251	2,018	770	1,539	1,643

町(丁)名	世帯数	人 口								男	女
		総 数	年 少 人 口 (0 ~ 14 歳)					生産年齢人口 (15~64歳)	老年人口 (65歳以上)		
			総 数	0 歳	1~4歳	5 歳	6~14歳				
東難波町 5丁目	1,403	2,442	249	17	68	14	150	1,644	549	1,264	1,178
北大物町	611	1,481	176	5	51	9	111	949	356	710	771
西大物町	904	2,011	285	21	104	28	132	1,348	378	940	1,071
大物町(1)	577	1,218	133	4	38	12	79	776	309	615	603
1丁目	269	550	47	1	14	5	27	355	148	274	276
2丁目	308	668	86	3	24	7	52	421	161	341	327
東大物町(2)	426	907	90	6	23	5	56	566	251	463	444
1丁目	104	240	40	3	8	1	28	156	44	129	111
2丁目	322	667	50	3	15	4	28	410	207	334	333
築地	777	1,630	204	18	59	20	107	989	437	805	825
1丁目	40	100	20	-	8	3	9	59	21	45	55
2丁目	140	329	51	7	16	6	22	212	66	169	160
3丁目	191	411	43	4	8	3	28	237	131	200	211
4丁目	202	392	57	7	17	3	30	229	106	191	201
5丁目	204	398	33	-	10	5	18	252	113	200	198
小田 総数	34,428	74,247	9,106	591	2,271	624	5,620	47,313	17,828	36,415	37,832
久々知西町	967	2,466	351	21	93	23	214	1,758	357	1,202	1,264
1丁目	164	407	66	5	12	5	44	281	60	204	203
2丁目	803	2,059	285	16	81	18	170	1,477	297	998	1,061
久々知	1,612	3,825	550	31	137	49	333	2,397	878	1,905	1,920
1丁目	520	1,222	121	14	30	10	67	775	326	610	612
2丁目	437	1,089	179	6	30	15	128	706	204	546	543
3丁目	655	1,514	250	11	77	24	138	916	348	749	765
次屋	1,690	3,892	581	40	144	38	359	2,481	830	1,919	1,973
1丁目	763	1,684	210	15	45	8	142	1,071	403	822	862
2丁目	499	1,132	147	3	36	10	98	681	304	561	571
3丁目	319	851	200	19	57	20	104	576	75	428	423
4丁目	109	225	24	3	6	-	15	153	48	108	117
下坂部(3)	1,629	3,613	418	22	98	30	268	2,332	863	1,770	1,843
1丁目	646	1,440	151	5	25	10	111	893	396	700	740
2丁目	539	1,149	118	7	29	12	70	746	285	569	580
3丁目	250	547	74	6	17	3	48	367	106	259	288
4丁目	194	477	75	4	27	5	39	326	76	242	235
大物町(4)	156	304	24	-	4	-	20	195	85	151	153
名神町(5)	388	835	106	7	22	8	69	543	186	413	422
潮江	4,207	8,700	928	57	223	66	582	5,622	2,150	4,102	4,598
1丁目	2,219	4,615	538	41	150	44	303	3,102	975	2,104	2,511
2丁目	953	1,896	160	7	25	8	120	1,173	563	924	972
3丁目	612	1,456	171	6	28	11	126	930	355	710	746

(1) 1丁目の一部は小田地区 (2) 1丁目の一部は小田地区 (3) 4丁目の一部は園田地区 (4) 1丁目の一部と2丁目は中央地区
 (5) 1,2丁目は立花地区

2.2. 町(丁)別世帯数及び人口 (続 き)

町(丁)名	世帯数	人 口								男	女
		総 数	年 少 人 口 (0 ~ 14 歳)					生 産 年 齢 人 口 (15 ~ 64歳)	老 年 人 口 (65歳以上)		
			総 数	0 歳	1 ~ 4 歳	5 歳	6 ~ 14 歳				
潮江											
4丁目	26	54	4	1	1	-	2	30	20	21	33
5丁目	397	679	55	2	19	3	31	387	237	343	336
浜	1,852	3,945	477	22	114	37	304	2,489	979	1,931	2,014
1丁目	339	705	62	4	13	3	42	436	207	322	383
2丁目	861	1,908	287	14	87	26	160	1,209	412	966	942
3丁目	652	1,332	128	4	14	8	102	844	360	643	689
神崎町	947	2,044	285	21	80	21	163	1,296	463	1,061	983
高田町	516	1,201	133	10	46	9	68	764	304	613	588
額田町	759	1,601	235	31	87	16	101	1,155	211	820	781
善法寺町	808	1,868	274	13	73	16	172	1,217	377	958	910
常光寺	2,129	4,248	458	44	132	32	250	2,565	1,225	2,074	2,174
1丁目	823	1,645	160	18	40	6	96	993	492	793	852
2丁目	703	1,406	109	8	27	6	68	805	492	670	736
3丁目	546	1,139	189	18	65	20	86	710	240	554	585
4丁目	57	58	-	-	-	-	-	57	1	57	1
今福	1,425	2,902	288	8	66	18	196	1,598	1,016	1,381	1,521
1丁目	862	1,810	230	4	51	16	159	968	612	843	967
2丁目	563	1,092	58	4	15	2	37	630	404	538	554
梶ヶ島	436	822	52	-	21	3	28	471	299	403	419
杭瀬北新町	1,240	2,515	226	8	51	13	154	1,502	787	1,204	1,311
1丁目	289	573	29	-	4	1	24	358	186	262	311
2丁目	207	428	49	2	11	2	34	244	135	198	230
3丁目	507	1,066	91	4	24	9	54	614	361	519	547
4丁目	237	448	57	2	12	1	42	286	105	225	223
杭瀬本町	1,373	2,707	281	25	72	17	167	1,693	733	1,328	1,379
1丁目	627	1,159	101	8	29	7	57	718	340	575	584
2丁目	496	1,006	110	6	21	6	77	620	276	487	519
3丁目	250	542	70	11	22	4	33	355	117	266	276
杭瀬寺島											
1丁目	464	1,003	101	6	19	7	69	599	303	500	503
杭瀬南新町	2,066	4,475	526	22	106	27	371	2,932	1,017	2,195	2,280
1丁目	317	656	66	5	17	1	43	443	147	338	318
2丁目	538	1,025	91	6	21	7	57	625	309	506	519
3丁目	7	21	5	1	2	-	2	14	2	12	9
4丁目	1,204	2,773	364	10	66	19	269	1,850	559	1,339	1,434
東大物町(6)											
1丁目	1	1	-	-	-	-	-	-	1	-	1
長洲東通	1,505	3,526	439	26	72	34	307	2,425	662	1,751	1,775
1丁目	365	788	95	7	16	10	62	496	197	396	392
2丁目	597	1,341	131	6	27	6	92	907	303	645	696
3丁目	543	1,397	213	13	29	18	153	1,022	162	710	687
長洲中通	1,578	3,574	476	24	108	30	314	2,226	872	1,785	1,789
1丁目	366	723	73	4	12	4	53	469	181	368	355

(6) 1丁目の一部と2丁目は中央地区

町(丁)名	世帯数	人 口								男	女
		総数	年少人口(0~14歳)					生産年齢人口 (15~64歳)	老年人口 (65歳以上)		
			総数	0歳	1~4歳	5歳	6~14歳				
長洲中通											
2丁目	697	1,634	259	10	72	18	159	1,015	360	812	822
3丁目	515	1,217	144	10	24	8	102	742	331	605	612
長洲本通	1,466	3,073	393	37	98	21	237	2,142	538	1,502	1,571
1丁目	875	1,753	192	21	47	10	114	1,318	243	848	905
2丁目	287	657	115	14	35	6	60	422	120	330	327
3丁目	304	663	86	2	16	5	63	402	175	324	339
長洲西通	684	1,523	234	21	77	19	117	992	297	729	794
1丁目	461	1,072	189	18	67	16	88	734	149	509	563
2丁目	223	451	45	3	10	3	29	258	148	220	231
西川	1,601	3,548	504	25	100	32	347	2,162	882	1,727	1,821
1丁目	488	1,034	132	1	18	6	107	586	316	487	547
2丁目	1,113	2,514	372	24	82	26	240	1,576	566	1,240	1,274
金楽寺町	1,624	3,396	443	45	133	37	228	2,093	860	1,685	1,711
1丁目	506	1,062	176	21	63	13	79	657	229	493	569
2丁目	1,118	2,334	267	24	70	24	149	1,436	631	1,192	1,142
西長洲町	1,305	2,640	323	25	95	21	182	1,664	653	1,306	1,334
1丁目	317	588	55	3	16	5	31	333	200	272	316
2丁目	811	1,736	219	16	65	13	125	1,139	378	871	865
3丁目	177	316	49	6	14	3	26	192	75	163	153
大庄総数	25,920	55,882	6,803	455	1,805	428	4,115	34,930	14,149	27,772	28,110
浜田町	1,974	4,363	503	42	144	25	292	2,767	1,093	2,177	2,186
1丁目	161	403	68	8	13	4	43	259	76	201	202
2丁目	391	930	135	11	40	6	78	598	197	454	476
3丁目	487	1,035	130	7	40	10	73	641	264	514	521
4丁目	502	1,048	85	11	20	2	52	660	303	542	506
5丁目	433	947	85	5	31	3	46	609	253	466	481
崇徳院	1,504	3,251	430	27	137	27	239	1,988	833	1,615	1,636
1丁目	190	418	50	4	14	4	28	236	132	202	216
2丁目	634	1,323	197	14	61	9	113	856	270	680	643
3丁目	680	1,510	183	9	62	14	98	896	431	733	777
蓬川町	772	1,548	192	27	74	13	78	961	395	742	806
大庄川田町	445	1,012	134	11	42	10	71	647	231	488	524
菜切山町	127	284	36	4	6	3	23	174	74	149	135
琴浦町	261	570	72	7	19	3	43	359	139	290	280
水明町	144	250	21	1	5	-	15	154	75	131	119
大庄中通	1,782	3,708	438	28	105	28	277	2,264	1,006	1,946	1,762
1丁目	562	1,314	186	18	47	11	110	806	322	671	643
2丁目	531	965	96	6	24	6	60	608	261	545	420
3丁目	392	825	90	1	23	6	60	490	245	423	402
4丁目	108	206	30	3	4	4	19	123	53	112	94
5丁目	189	398	36	-	7	1	28	237	125	195	203

2.2. 町(丁)別世帯数及び人口 (続 き)

町(丁)名	世帯数	人 口								男	女
		総 数	年 少 人 口 (0 ~ 14 歳)					生 産 年 齢 人 口 (15 ~ 64歳)	老 年 人 口 (65歳以上)		
			総 数	0 歳	1 ~ 4 歳	5 歳	6 ~ 14 歳				
道意町	2,061	4,029	438	22	84	23	309	2,563	1,028	2,132	1,897
1丁目	228	422	28	2	7	2	17	266	128	231	191
2丁目	146	231	12	-	1	-	11	129	90	128	103
3丁目	192	351	36	2	9	3	22	226	89	199	152
4丁目	272	473	31	2	5	1	23	297	145	245	228
5丁目	260	532	55	4	18	4	29	328	149	273	259
6丁目	952	2,003	276	12	44	13	207	1,305	422	1,044	959
7丁目	11	17	-	-	-	-	-	12	5	12	5
武庫川町	1,169	2,443	323	19	56	15	233	1,507	613	1,259	1,184
1丁目	137	295	38	3	3	4	28	171	86	149	146
2丁目	350	698	96	8	19	2	67	437	165	382	316
3丁目	272	609	84	5	20	5	54	376	149	292	317
4丁目	410	841	105	3	14	4	84	523	213	436	405
元浜町	2,414	5,100	659	43	154	49	413	3,238	1,203	2,610	2,490
1丁目	700	1,467	239	15	60	25	139	997	231	803	664
2丁目	580	1,197	136	8	27	10	91	724	337	609	588
3丁目	453	957	109	6	29	6	68	624	224	465	492
4丁目	438	914	103	5	25	6	67	541	270	442	472
5丁目	243	565	72	9	13	2	48	352	141	291	274
大浜町	14	18	-	-	-	-	-	15	3	13	5
1丁目	2	2	-	-	-	-	-	2	-	2	-
2丁目	12	16	-	-	-	-	-	13	3	11	5
丸島町	67	125	9	-	2	-	7	67	49	67	58
稲葉荘	2,652	6,044	823	40	229	58	496	3,820	1,401	2,924	3,120
1丁目	756	1,692	213	10	54	13	136	1,102	377	824	868
2丁目	882	2,037	247	12	66	14	155	1,283	507	996	1,041
3丁目	157	319	35	2	6	4	23	199	85	164	155
4丁目	857	1,996	328	16	103	27	182	1,236	432	940	1,056
稲葉元町	1,045	2,425	404	36	120	32	216	1,599	422	1,177	1,248
1丁目	251	647	153	11	50	18	74	441	53	327	320
2丁目	385	881	127	11	39	5	72	569	185	436	445
3丁目	409	897	124	14	31	9	70	589	184	414	483
大庄西町	3,321	7,084	725	39	185	48	453	4,347	2,012	3,448	3,636
1丁目	1,068	2,318	259	15	79	14	151	1,457	602	1,108	1,210
2丁目	936	2,025	185	8	33	10	134	1,233	607	968	1,057
3丁目	576	1,221	125	5	35	11	74	719	377	604	617
4丁目	741	1,520	156	11	38	13	94	938	426	768	752
大庄北	2,694	5,958	635	34	172	42	387	3,682	1,641	2,859	3,099
1丁目	498	1,180	187	9	61	18	99	750	243	560	620
2丁目	321	674	52	4	11	2	35	429	193	331	343
3丁目	640	1,428	167	11	43	12	101	845	416	675	753
4丁目	647	1,451	123	7	32	5	79	957	371	714	737
5丁目	588	1,225	106	3	25	5	73	701	418	579	646
大島	2,123	4,787	564	46	129	32	357	2,952	1,271	2,346	2,441
1丁目	817	1,897	232	20	52	12	148	1,159	506	929	968
2丁目	691	1,602	194	13	44	12	125	1,010	398	781	821

町(丁)名	世帯数	人 口								男	女
		総 数	年 少 人 口 (0 ~ 14 歳)					生産年齢人口 (15~64歳)	老年人口 (65歳以上)		
			総 数	0 歳	1~4歳	5 歳	6~14歳				
大島											
3丁目	615	1,288	138	13	33	8	84	783	367	636	652
西立花町(7)	1,351	2,883	397	29	142	20	206	1,826	660	1,399	1,484
2丁目	205	448	56	3	12	4	37	265	127	216	232
3丁目	390	745	86	7	17	5	57	459	200	358	387
4丁目	588	1,328	220	17	101	10	92	884	224	657	671
5丁目	168	362	35	2	12	1	20	218	109	168	194
立花総数	49,665	107,929	13,654	942	3,585	965	8,162	72,111	22,164	52,664	55,265
塚口町	5,019	11,275	1,423	101	377	94	851	7,578	2,274	5,299	5,976
1丁目	1,060	2,086	236	21	67	14	134	1,484	366	955	1,131
2丁目	656	1,524	253	24	63	18	148	995	276	721	803
3丁目	821	1,867	160	10	42	10	98	1,264	443	888	979
4丁目	966	2,293	352	20	114	27	191	1,465	476	1,085	1,208
5丁目	525	1,215	134	8	31	2	93	806	275	567	648
6丁目	991	2,290	288	18	60	23	187	1,564	438	1,083	1,207
東七松町	563	1,118	110	11	38	10	51	746	262	551	567
1丁目	532	1,049	95	8	33	7	47	703	251	520	529
2丁目	31	69	15	3	5	3	4	43	11	31	38
七松町	2,780	5,646	720	55	212	39	414	3,684	1,242	2,710	2,936
1丁目	1,111	2,313	314	20	98	20	176	1,597	402	1,115	1,198
2丁目	822	1,638	196	16	51	12	117	1,023	419	785	853
3丁目	847	1,695	210	19	63	7	121	1,064	421	810	885
南七松町	851	1,794	218	15	57	9	137	1,114	462	881	913
1丁目	614	1,226	129	7	30	4	88	761	336	605	621
2丁目	237	568	89	8	27	5	49	353	126	276	292
南塚口町(8)	3,570	7,323	902	65	228	74	535	4,976	1,445	3,608	3,715
5丁目	345	718	109	10	36	9	54	522	87	366	352
6丁目	54	91	8	-	2	-	6	70	13	41	50
7丁目	1,041	2,287	306	15	71	20	200	1,532	449	1,139	1,148
8丁目	2,130	4,227	479	40	119	45	275	2,852	896	2,062	2,165
名神町(9)	987	2,099	246	17	55	11	163	1,463	390	1,048	1,051
1丁目	382	764	70	4	21	2	43	540	154	388	376
2丁目	605	1,335	176	13	34	9	120	923	236	660	675
大西町	1,287	2,962	344	14	84	27	219	1,909	709	1,478	1,484
1丁目	496	1,121	151	10	44	17	80	730	240	574	547
2丁目	321	743	84	3	16	5	60	461	198	374	369
3丁目	470	1,098	109	1	24	5	79	718	271	530	568
三反田町	2,241	5,282	800	49	183	67	501	3,368	1,114	2,588	2,694
1丁目	525	1,210	164	8	46	16	94	760	286	600	610
2丁目	1,476	3,507	550	31	108	45	366	2,230	727	1,708	1,799
3丁目	240	565	86	10	29	6	41	378	101	280	285
尾浜町	3,772	8,771	1,141	51	248	63	779	5,739	1,891	4,288	4,483
1丁目	1,054	2,557	321	16	73	31	201	1,755	481	1,253	1,304

(7) 1丁目の全部と2、3丁目の一部は立花地区 (8) 1~4丁目の全部と5、6丁目の一部は園田地区 (9) 3丁目は小田地区

2.2. 町(丁)別世帯数及び人口 (続 き)

町(丁)名	世帯数	人 口								男	女
		総 数	年 少 人 口 (0 ~ 14 歳)				生 産 年 齢 人 口 (15 ~ 64歳)	老 年 人 口 (65歳以上)			
			総 数	0 歳	1 ~ 4 歳	5 歳			6 ~ 14 歳		
尾浜町											
2丁目	1,738	3,971	509	20	114	24	351	2,556	906	1,911	2,060
3丁目	980	2,243	311	15	61	8	227	1,428	504	1,124	1,119
立花町											
1丁目	4,769	9,136	842	75	258	54	455	6,111	2,183	4,536	4,600
2丁目	1,485	2,609	219	23	80	11	105	1,784	606	1,323	1,286
3丁目	1,152	2,379	210	21	72	13	104	1,575	594	1,164	1,215
4丁目	1,145	2,364	236	20	64	16	136	1,545	583	1,148	1,216
4丁目	987	1,784	177	11	42	14	110	1,207	400	901	883
水堂町(10)											
1丁目	3,397	7,167	905	45	211	71	578	4,791	1,471	3,606	3,561
2丁目	1,421	3,117	385	19	85	23	258	2,076	656	1,556	1,561
3丁目	1,294	2,656	346	12	85	33	216	1,749	561	1,361	1,295
4丁目	641	1,311	163	13	39	15	96	914	234	651	660
4丁目	41	83	11	1	2	-	8	52	20	38	45
南武庫之荘(11)											
2丁目	3,514	7,171	1,005	74	321	73	537	5,206	960	3,500	3,671
3丁目	1,855	4,006	598	41	182	56	319	2,858	550	1,917	2,089
3丁目	1,659	3,165	407	33	139	17	218	2,348	410	1,583	1,582
武庫之荘本町(12)											
3丁目	457	1,259	258	18	56	24	160	880	121	620	639
武庫之荘東(13)											
2丁目	927	1,999	256	23	71	21	141	1,410	333	977	1,022
富松町											
1丁目	4,256	10,445	1,529	98	341	111	979	6,968	1,948	5,042	5,403
2丁目	1,410	3,341	478	28	123	38	289	2,297	566	1,641	1,700
3丁目	909	2,159	261	27	54	16	164	1,483	415	1,025	1,134
4丁目	1,168	2,936	511	34	112	42	323	1,884	541	1,426	1,510
4丁目	769	2,009	279	9	52	15	203	1,304	426	950	1,059
塚口本町											
1丁目	4,423	9,405	1,263	114	423	107	619	6,328	1,814	4,684	4,721
2丁目	760	1,487	160	15	37	14	94	1,000	327	713	774
3丁目	957	1,929	190	14	54	13	109	1,284	455	983	946
4丁目	841	1,681	152	11	38	8	95	1,051	478	848	833
5丁目	142	291	44	1	9	6	28	172	75	141	150
6丁目	274	710	164	29	87	17	31	501	45	344	366
7丁目	704	1,687	354	30	132	36	156	1,153	180	854	833
7丁目	745	1,620	199	14	66	13	106	1,167	254	801	819
西立花町(14)											
1丁目	2,076	4,128	355	19	81	26	229	2,723	1,050	2,080	2,048
2丁目	664	1,498	108	3	26	9	70	948	442	725	773
3丁目	824	1,588	163	12	35	14	102	1,082	343	786	802
3丁目	588	1,042	84	4	20	3	57	693	265	569	473
上ノ島町											
1丁目	3,307	7,480	834	65	231	52	486	4,879	1,767	3,500	3,980
2丁目	1,252	2,897	346	30	98	16	202	1,930	621	1,347	1,550
3丁目	1,086	2,428	240	11	53	13	163	1,535	653	1,150	1,278
3丁目	969	2,155	248	24	80	23	121	1,414	493	1,003	1,152
栗山町											
1丁目	1,469	3,469	503	33	110	32	328	2,238	728	1,668	1,801
2丁目	819	1,858	269	17	51	18	183	1,207	382	885	973
2丁目	650	1,611	234	16	59	14	145	1,031	346	783	828

(10) 4丁目の一部は武庫地区 (11) 1丁目、4~12丁目は武庫地区 (12) 1、2丁目の全部と3丁目の一部は武庫地区

(13) 1丁目は武庫地区 (14) 2、3丁目の一部と4、5丁目は大庄地区

町(丁)名	世帯数	人 口								男	女
		総 数	年 少 人 口 (0 ~ 14 歳)					生産年齢 人 口 (15~64歳)	老年人口 (65歳以上)		
			総 数	0 歳	1~4歳	5 歳	6~14歳				
武庫総数	33,316	75,408	11,028	830	2,944	747	6,507	50,382	13,998	36,301	39,107
武庫之荘	7,822	17,930	2,594	172	644	164	1,614	11,850	3,486	8,418	9,512
1丁目	1,339	2,616	348	18	83	25	222	1,836	432	1,233	1,383
2丁目	846	1,710	192	17	58	14	103	1,229	289	760	950
3丁目	600	1,234	136	10	31	12	83	819	279	598	636
4丁目	650	1,356	153	15	43	17	78	901	302	612	744
5丁目	1,207	3,104	485	30	112	24	319	1,955	664	1,472	1,632
6丁目	740	1,926	327	14	72	14	227	1,242	357	919	1,007
7丁目	757	1,981	388	26	105	19	238	1,361	232	927	1,054
8丁目	835	1,879	282	21	64	20	177	1,154	443	887	992
9丁目	848	2,124	283	21	76	19	167	1,353	488	1,010	1,114
武庫元町	2,902	6,450	957	78	277	65	537	3,993	1,500	3,061	3,389
1丁目	1,152	2,818	509	30	146	37	296	1,909	400	1,349	1,469
2丁目	643	1,545	277	25	80	21	151	978	290	756	789
3丁目	1,107	2,087	171	23	51	7	90	1,106	810	956	1,131
武庫豊町	1,391	3,419	339	19	86	18	216	2,374	706	1,645	1,774
2丁目	363	766	75	5	28	5	37	462	229	379	387
3丁目	1,028	2,653	264	14	58	13	179	1,912	477	1,266	1,387
武庫町	2,882	6,763	1,035	90	308	62	575	4,649	1,079	3,326	3,437
1丁目	1,141	2,661	384	28	123	18	215	1,799	478	1,310	1,351
2丁目	597	1,495	258	24	67	18	149	1,020	217	716	779
3丁目	793	1,819	255	25	78	17	135	1,311	253	931	888
4丁目	351	788	138	13	40	9	76	519	131	369	419
西昆陽	4,025	9,134	1,176	55	251	94	776	5,795	2,163	4,354	4,780
1丁目	838	2,040	238	10	61	13	154	1,419	383	987	1,053
2丁目	1,587	3,707	483	24	96	42	321	2,403	821	1,797	1,910
3丁目	1,483	3,266	455	21	94	39	301	1,853	958	1,558	1,708
4丁目	117	121	-	-	-	-	-	120	1	12	109
常松	1,287	3,110	537	40	118	36	343	2,156	417	1,516	1,594
1丁目	1,063	2,495	428	31	93	35	269	1,737	330	1,214	1,281
2丁目	224	615	109	9	25	1	74	419	87	302	313
水堂町(15)											
4丁目	781	1,248	97	5	24	4	64	662	489	619	629
南武庫之荘(16)	7,670	16,316	2,379	233	724	152	1,270	11,441	2,496	7,971	8,345
1丁目	1,293	2,443	333	36	111	23	163	1,810	300	1,119	1,324
4丁目	857	1,815	252	22	73	20	137	1,284	279	909	906
5丁目	1,095	2,259	273	29	68	24	152	1,597	389	1,072	1,187
6丁目	542	1,101	160	22	57	8	73	762	179	548	553
7丁目	955	2,095	319	37	116	18	148	1,542	234	1,033	1,062
8丁目	807	1,954	337	43	105	23	166	1,330	287	972	982
9丁目	734	1,669	217	8	57	9	143	1,171	281	870	799
10丁目	752	1,599	281	26	76	16	163	1,088	230	771	828
11丁目	274	538	69	2	14	1	52	336	133	269	269
12丁目	361	843	138	8	47	10	73	521	184	408	435
武庫之荘西											
2丁目	729	1,449	187	18	64	17	88	1,054	208	710	739

(15) 1~3丁目の全部と4丁目の一部は立花地区 (16) 2、3丁目は立花地区

2.2. 町(丁)別世帯数及び人口 (続 き)

町(丁)名	世帯数	人 口								男	女
		総 数	年 少 人 口 (0 ~ 14 歳)				生 産 年 齢 人 口 (15 ~ 64歳)	老 年 人 口 (65歳以上)			
			総 数	0 歳	1 ~ 4 歳	5 歳			6 ~ 14 歳		
武庫之荘本町(17)	1,683	4,227	894	65	211	70	548	2,856	477	2,069	2,158
1丁目	509	1,297	220	7	49	13	151	876	201	652	645
2丁目	672	1,695	404	30	105	31	238	1,119	172	817	878
3丁目	502	1,235	270	28	57	26	159	861	104	600	635
武庫之荘東(18)											
1丁目	596	1,424	228	19	63	19	127	971	225	682	742
常吉	759	1,952	352	27	123	26	176	1,312	288	948	1,004
1丁目	442	1,181	216	10	74	18	114	781	184	568	613
2丁目	317	771	136	17	49	8	62	531	104	380	391
武庫の里	789	1,986	253	9	51	20	173	1,269	464	982	1,004
1丁目	387	976	113	4	18	14	77	637	226	470	506
2丁目	402	1,010	140	5	33	6	96	632	238	512	498
園田 総数	41,584	92,031	13,071	951	3,506	876	7,738	62,180	16,780	45,466	46,565
東園田町	11,489	24,264	3,012	208	836	197	1,771	16,494	4,758	11,929	12,335
1丁目	1,027	2,333	339	28	115	20	176	1,637	357	1,178	1,155
2丁目	1,235	2,766	408	35	128	32	213	1,861	497	1,323	1,443
3丁目	1,639	3,762	473	27	114	27	305	2,404	885	1,783	1,979
4丁目	1,188	2,616	303	20	76	22	185	1,770	543	1,257	1,359
5丁目	1,683	3,009	308	22	80	18	188	2,104	597	1,486	1,523
6丁目	1,742	3,956	629	35	184	37	373	2,749	578	1,988	1,968
7丁目	768	1,557	144	10	37	7	90	1,012	401	788	769
8丁目	1,101	2,271	230	16	46	20	148	1,565	476	1,123	1,148
9丁目	1,106	1,994	178	15	56	14	93	1,392	424	1,003	991
戸ノ内町	1,504	3,118	273	7	66	18	182	1,920	925	1,611	1,507
1丁目	139	323	19	1	5	1	12	204	100	175	148
2丁目	289	608	57	2	9	4	42	366	185	312	296
3丁目	335	722	57	1	16	2	38	453	212	395	327
4丁目	57	121	7	-	4	-	3	74	40	56	65
5丁目	307	615	77	3	16	7	51	373	165	316	299
6丁目	377	729	56	-	16	4	36	450	223	357	372
東塚口町	1,478	3,197	548	45	212	56	235	2,307	342	1,530	1,667
1丁目	1,467	3,175	547	45	212	56	234	2,294	334	1,518	1,657
2丁目	11	22	1	-	-	-	1	13	8	12	10
南塚口町(19)	5,601	10,394	1,252	143	427	85	597	7,617	1,525	4,994	5,400
1丁目	967	1,672	141	12	41	5	83	1,223	308	796	876
2丁目	1,571	2,737	265	29	72	17	147	2,032	440	1,262	1,475
3丁目	1,697	3,034	336	33	105	26	172	2,257	441	1,494	1,540
4丁目	218	407	48	6	16	2	24	310	49	185	222
5丁目	491	1,009	151	25	64	11	51	730	128	503	506
6丁目	657	1,535	311	38	129	24	120	1,065	159	754	781
上坂部	2,649	6,641	1,222	65	310	99	748	4,287	1,132	3,270	3,371
1丁目	199	479	79	3	22	3	51	326	74	231	248
2丁目	1,396	3,544	666	40	178	53	395	2,265	613	1,759	1,785
3丁目	1,054	2,618	477	22	110	43	302	1,696	445	1,280	1,338

(17) 3丁目の一部は立花地区 (18) 2丁目は立花地区 (19) 5、6丁目の一部と7、8丁目は立花地区

町(丁)名	世帯数	人 口								男	女
		総 数	年 少 人 口 (0 ~ 14 歳)				生産年齢人口 (15~64歳)	老年人口 (65歳以上)			
			総 数	0 歳	1~4歳	5 歳			6~14歳		
若王寺	2,382	5,757	994	67	245	55	627	3,820	943	2,833	2,924
1丁目	541	1,452	268	15	71	15	167	972	212	701	751
2丁目	954	2,322	354	24	92	15	223	1,542	426	1,132	1,190
3丁目	887	1,983	372	28	82	25	237	1,306	305	1,000	983
小中島	1,697	3,534	456	36	103	26	291	2,465	613	1,815	1,719
1丁目	546	1,153	141	12	28	11	90	790	222	560	593
2丁目	519	960	105	9	23	5	68	665	190	501	459
3丁目	632	1,421	210	15	52	10	133	1,010	201	754	667
下坂部(20)											
4丁目	136	363	80	3	13	6	58	236	47	192	171
田能	2,604	6,478	1,104	78	254	72	700	4,449	925	3,229	3,249
1丁目	347	888	189	11	34	16	128	602	97	434	454
2丁目	286	619	120	12	30	10	68	451	48	355	264
3丁目	826	2,140	395	24	98	26	247	1,443	302	1,083	1,057
4丁目	799	2,028	279	26	67	13	173	1,410	339	955	1,073
5丁目	343	799	121	5	25	7	84	540	138	399	400
6丁目	3	4	-	-	-	-	-	3	1	3	1
椎堂											
1丁目	963	2,344	336	20	85	19	212	1,535	473	1,148	1,196
猪名寺	1,708	3,673	441	48	137	30	226	2,408	824	1,853	1,820
1丁目	1,093	2,388	281	32	84	19	146	1,549	558	1,216	1,172
2丁目	445	889	117	14	41	8	54	637	135	469	420
3丁目	170	396	43	2	12	3	26	222	131	168	228
南清水	1,029	2,222	282	20	72	20	170	1,480	460	1,138	1,084
御園	2,060	4,940	752	61	183	39	469	3,286	902	2,437	2,503
1丁目	752	1,892	338	24	99	15	200	1,268	286	943	949
2丁目	585	1,355	181	20	41	12	108	868	306	647	708
3丁目	723	1,693	233	17	43	12	161	1,150	310	847	846
口田中	1,306	2,844	381	25	85	28	243	1,768	695	1,363	1,481
1丁目	1,224	2,659	352	18	78	26	230	1,652	655	1,276	1,383
2丁目	82	185	29	7	7	2	13	116	40	87	98
瓦宮	1,554	3,601	502	36	133	32	301	2,359	740	1,841	1,760
1丁目	489	1,149	168	6	50	10	102	748	233	602	547
2丁目	1,065	2,452	334	30	83	22	199	1,611	507	1,239	1,213
食満	3,424	8,661	1,436	89	345	94	908	5,749	1,476	4,283	4,378
1丁目	329	832	101	8	15	6	72	590	141	396	436
2丁目	509	1,247	196	15	54	11	116	807	244	611	636
3丁目	667	1,827	324	16	57	18	233	1,246	257	923	904
5丁目	723	1,790	283	16	80	17	170	1,181	326	872	918
6丁目	490	1,274	254	11	61	22	160	810	210	632	642
7丁目	706	1,691	278	23	78	20	157	1,115	298	849	842

(20) 1~3丁目と4丁目の一部は小田地区

23. 年 齡 (各 歳) 別 人 口

本表は、住民基本台帳登録人口である。

(平成20年3月31日)

年齢区分	総 数	男	女	年齢区分	総 数	男	女
総 数	458,603	224,946	233,657	50～54歳	25,060	12,708	12,352
0～4歳	19,911	10,296	9,615	50	4,749	2,420	2,329
0	4,192	2,156	2,036	51	4,888	2,502	2,386
1	4,034	2,084	1,950	52	4,883	2,512	2,371
2	3,887	2,066	1,821	53	5,159	2,697	2,462
3	3,925	2,026	1,899	54	5,381	2,577	2,804
4	3,873	1,964	1,909	55～59歳	36,032	18,119	17,913
5～9歳	20,150	10,242	9,908	55	5,872	2,973	2,899
5	4,066	2,059	2,007	56	6,439	3,280	3,159
6	3,991	2,040	1,951	57	7,070	3,560	3,510
7	3,931	2,030	1,901	58	8,000	4,015	3,985
8	4,049	2,047	2,002	59	8,651	4,291	4,360
9	4,113	2,066	2,047	60～64歳	33,221	16,283	16,938
10～14歳	19,713	10,062	9,651	60	8,667	4,246	4,421
10	4,031	2,027	2,004	61	6,692	3,332	3,360
11	3,934	2,012	1,922	62	4,854	2,394	2,460
12	3,905	2,028	1,877	63	6,127	3,030	3,097
13	3,965	1,992	1,973	64	6,881	3,281	3,600
14	3,878	2,003	1,875	65～69歳	30,860	14,869	15,991
15～19歳	19,851	10,189	9,662	65	6,545	3,188	3,357
15	3,912	2,006	1,906	66	7,211	3,526	3,685
16	3,915	1,984	1,931	67	6,331	3,047	3,284
17	3,829	1,972	1,857	68	5,568	2,650	2,918
18	3,951	1,994	1,957	69	5,205	2,458	2,747
19	4,244	2,233	2,011	70～74歳	26,248	12,024	14,224
20～24歳	24,299	12,046	12,253	70	5,807	2,744	3,063
20	4,358	2,208	2,150	71	5,464	2,524	2,940
21	4,625	2,248	2,377	72	5,524	2,527	2,997
22	4,808	2,369	2,439	73	4,955	2,238	2,717
23	5,143	2,553	2,590	74	4,498	1,991	2,507
24	5,365	2,668	2,697	75～79歳	19,163	8,104	11,059
25～29歳	29,768	15,059	14,709	75	4,434	1,906	2,528
25	5,641	2,831	2,810	76	4,148	1,761	2,387
26	5,605	2,820	2,785	77	3,792	1,643	2,149
27	5,971	3,036	2,935	78	3,465	1,435	2,030
28	6,157	3,128	3,029	79	3,324	1,359	1,965
29	6,394	3,244	3,150	80～84歳	11,954	4,361	7,593
30～34歳	36,991	18,918	18,073	80	2,822	1,132	1,690
30	6,818	3,495	3,323	81	2,707	1,052	1,655
31	6,976	3,516	3,460	82	2,422	888	1,534
32	7,284	3,685	3,599	83	2,150	739	1,411
33	7,850	4,064	3,786	84	1,853	550	1,303
34	8,063	4,158	3,905	85～89歳	6,289	1,682	4,607
35～39歳	38,759	19,914	18,845	85	1,688	448	1,240
35	8,190	4,189	4,001	86	1,439	392	1,047
36	7,955	4,091	3,864	87	1,281	348	933
37	7,796	4,015	3,781	88	1,113	298	815
38	7,511	3,933	3,578	89	768	196	572
39	7,307	3,686	3,621	90～94歳	2,656	617	2,039
40～44歳	31,039	16,128	14,911	90	720	179	541
40	7,180	3,776	3,404	91	623	146	477
41	5,760	2,960	2,800	92	529	126	403
42	6,125	3,204	2,921	93	442	93	349
43	6,307	3,247	3,060	94	342	73	269
44	5,667	2,941	2,726	95～99歳	716	147	569
45～49歳	25,847	13,168	12,679	95	249	51	198
45	5,471	2,737	2,734	96	181	41	140
46	5,285	2,690	2,595	97	133	29	104
47	5,022	2,606	2,416	98	94	15	79
48	5,058	2,569	2,489	99	59	11	48
49	5,011	2,566	2,445	100歳以上	76	10	66

24. 地区別年齢（3区分）別人口

本表は、住民基本台帳登録人口である。

(各年3月31日)

年 齢 (3 区 分)	全 市	中 央	小 田	大 庄	立 花	武 庫	園 田
平成 14 年							
総 数	463,256	52,708	76,318	57,928	108,796	76,276	91,230
0 ~ 14 歳	61,942	6,055	9,631	7,186	13,993	11,717	13,360
15 ~ 64 歳	320,718	35,260	51,237	38,613	76,665	53,938	65,005
65 歳 以上	80,596	11,393	15,450	12,129	18,138	10,621	12,865
平成 15 年							
総 数	462,386	52,965	75,893	57,418	108,854	76,080	91,176
0 ~ 14 歳	61,708	6,055	9,548	7,128	14,047	11,649	13,281
15 ~ 64 歳	317,179	35,206	50,575	37,769	75,963	53,290	64,376
65 歳 以上	83,499	11,704	15,770	12,521	18,844	11,141	13,519
平成 16 年							
総 数	462,082	53,191	75,374	57,212	109,081	75,813	91,411
0 ~ 14 歳	61,417	6,061	9,406	7,090	13,944	11,583	13,333
15 ~ 64 歳	314,979	35,311	49,895	37,336	75,824	52,593	64,020
65 歳 以上	85,686	11,819	16,073	12,786	19,313	11,637	14,058
平成 17 年							
総 数	460,263	53,623	75,111	56,459	108,517	75,283	91,270
0 ~ 14 歳	60,917	6,185	9,360	6,891	13,872	11,384	13,225
15 ~ 64 歳	311,199	35,362	49,335	36,458	74,767	51,836	63,441
65 歳 以上	88,147	12,076	16,416	13,110	19,878	12,063	14,604
平成 18 年							
総 数	459,568	53,378	74,547	55,947	108,852	75,069	91,775
0 ~ 14 歳	60,610	6,171	9,235	6,805	13,880	11,256	13,263
15 ~ 64 歳	307,776	34,788	48,490	35,689	74,427	51,171	63,211
65 歳 以上	91,182	12,419	16,822	13,453	20,545	12,642	15,301
平成 19 年							
総 数	458,958	53,175	74,594	55,560	108,510	75,205	91,914
0 ~ 14 歳	60,174	6,162	9,250	6,727	13,785	11,056	13,194
15 ~ 64 歳	303,732	34,233	47,872	34,981	73,263	50,760	62,623
65 歳 以上	95,052	12,780	17,472	13,852	21,462	13,389	16,097
平成 20 年							
総 数	458,603	53,106	74,247	55,882	107,929	75,408	92,031
0 ~ 14 歳	59,774	6,112	9,106	6,803	13,654	11,028	13,071
15 ~ 64 歳	300,867	33,951	47,313	34,930	72,111	50,382	62,180
65 歳 以上	97,962	13,043	17,828	14,149	22,164	13,998	16,780

資料 企画財政局都市政策部情報政策課

25. 流入・流出人口及び昼間人口

(各年10月1日)

年 次	常住人口	流 入 人 口			流 出 人 口			昼間人口	昼間人口率 (%)
		総 数	通 勤 者	通 学 者	総 数	通 勤 者	通 学 者		
昭和 60 年	(1) 508,577	86,196	80,259	5,937	115,799	99,200	16,599	478,974	94.1
平成 2 年	(2) 496,617	90,956	84,135	6,821	126,182	107,506	18,676	461,391	92.9
7 年	(3) 488,325	96,575	88,805	7,770	126,120	109,993	16,127	458,780	93.9
12 年	(4) 465,821	89,598	83,941	5,657	108,045	95,105	12,940	447,374	96.0
17 年	(5) 458,155	85,951	81,346	4,605	103,955	92,731	11,224	440,151	96.1

(1)年齢不詳538人、(2)年齢不詳2,382人、(3)年齢不詳261人、(4)年齢不詳366人、(5)年齢不詳1,887人はそれぞれ含まれていない。

資料 企画財政局都市政策部情報政策課

26. 地 区 別 平 均 年 齢

本表は、住民基本台帳に基づき算出したものである。

(単位 歳)

(各年3月31日)

年 次	全 市	中 央	小 田	大 庄	立 花	武 庫	園 田
	平				均		
平成 5 年	38.61	41.81	40.15	40.64	38.26	35.71	36.65
6	38.99	42.26	40.54	41.02	38.69	36.08	37.05
7	39.41	42.62	40.89	41.34	39.17	36.57	37.52
8	39.81	43.00	41.36	41.74	39.57	36.99	37.87
9	40.25	43.34	41.86	42.25	40.03	37.46	38.28
10	40.65	43.73	42.25	42.66	40.41	38.06	38.61
11	41.02	44.13	42.69	43.03	40.76	38.49	38.92
12	41.37	44.40	43.10	43.29	41.15	38.82	39.29
13	41.73	44.69	43.48	43.81	41.44	39.25	39.62
14	42.06	44.77	43.81	44.10	41.88	39.67	39.97
15	42.38	45.05	44.00	44.48	42.17	40.05	40.34
16	42.67	45.25	44.32	44.77	42.43	40.43	40.66
17	43.03	45.37	44.62	45.23	42.80	40.86	41.05
18	43.67	45.88	45.18	45.83	43.41	41.74	41.73
19	43.95	46.13	45.45	45.92	43.79	42.04	42.05
	男						
平成 5 年	37.51	40.38	38.68	39.47	37.25	34.97	35.70
6	37.88	40.85	39.01	39.82	37.65	35.29	36.11
7	38.29	41.15	39.38	40.16	38.13	35.73	36.58
8	38.66	41.57	39.85	40.52	38.47	36.12	36.90
9	39.06	41.86	40.31	41.00	38.90	36.53	37.31
10	39.44	42.15	40.64	41.42	39.28	37.11	37.62
11	39.80	42.54	41.11	41.73	39.60	37.48	37.95
12	40.15	42.87	41.48	41.97	39.99	37.80	38.34
13	40.47	43.17	41.84	42.41	40.24	38.17	38.67
14	40.78	43.28	42.14	42.68	40.64	38.53	38.97
15	41.07	43.56	42.34	43.03	40.88	38.92	39.34
16	41.34	43.76	42.67	43.31	41.10	39.27	39.59
17	41.69	43.86	42.97	43.77	41.50	39.66	39.94
18	42.30	44.34	43.47	44.30	42.12	40.45	40.63
19	42.56	44.59	43.68	44.39	42.49	40.72	40.92
	女						
平成 5 年	39.69	43.23	41.61	41.84	39.27	36.41	37.60
6	40.10	43.65	42.07	42.25	39.71	36.82	37.99
7	40.53	44.07	42.39	42.54	40.20	37.37	38.47
8	40.95	44.42	42.87	42.99	40.66	37.83	38.83
9	41.42	44.82	43.41	43.53	41.15	38.34	39.26
10	41.85	45.31	43.84	43.93	41.53	38.96	39.61
11	42.23	45.72	44.25	44.37	41.89	39.45	39.88
12	42.58	45.93	44.71	44.64	42.29	39.78	40.24
13	42.96	46.20	45.07	45.21	42.61	40.26	40.56
14	43.32	46.24	45.43	45.51	43.07	40.75	40.97
15	43.65	46.51	45.61	45.93	43.42	41.12	41.34
16	43.97	46.73	45.91	46.22	43.72	41.50	41.72
17	44.33	46.86	46.21	46.68	44.05	41.98	42.15
18	44.99	47.39	46.84	47.35	44.65	42.94	42.81
19	45.29	47.64	47.16	47.44	45.03	43.27	43.14