

公募制補助金制度（あまがさきチャレンジまちづくり事業）に関するアンケート調査の集計結果【概要】

調査の概要

1 調査の目的

市の補助金制度「あまがさきチャレンジまちづくり事業」についての皆様のご意見やお考えをお伺いし、制度見直しの貴重な参考資料とさせていただきます。

2 調査対象

あまがさきチャレンジまちづくり事業補助団体（平成 23 年度～平成 25 年度）

コミュニティルーム登録団体（各支所で登録している市民活動団体）

公民館・地区会館での自由回答、インターネット（あまっこねっと）による自由回答

3 調査期間

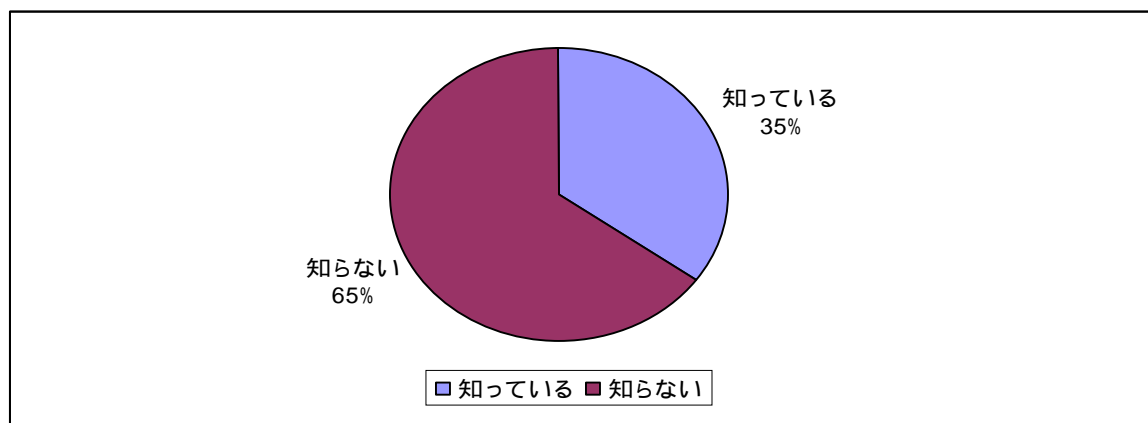
平成 25 年 10 月 18 日（金）～ 11 月 1 日（金）まで

4 回答数

106 件

調査結果

1 補助金制度「あまがさきチャレンジまちづくり事業」についてご存知ですか （対象）コミュニティルーム登録団体、公民館、地区会館、あまっこねっとによる自由回答



1 つのみ選択可

（選択肢内容）

- 1 知っている
- 2 知らない

（回答数）

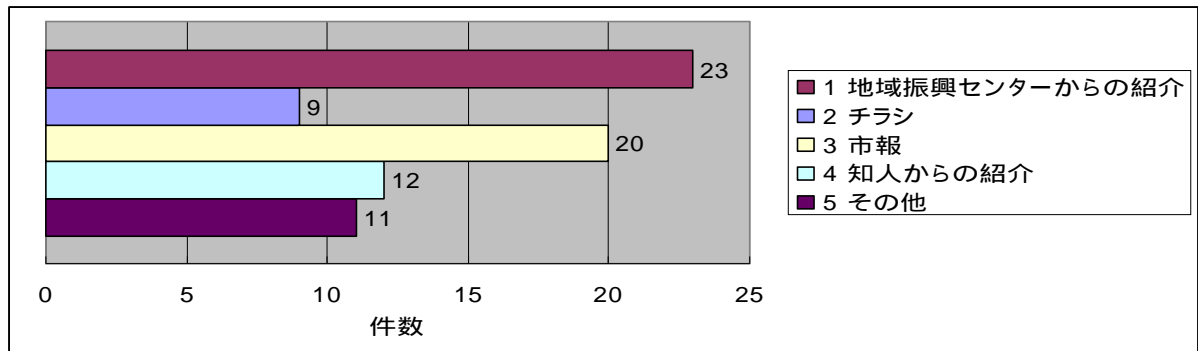
22 件
41 件

（回答割合）

35%
65%

2 補助金制度をどのようにお知りになりましたか

(対象)1で「1 知っている」を選択した方又はあまがさきチャレンジまちづくり事業補助団体

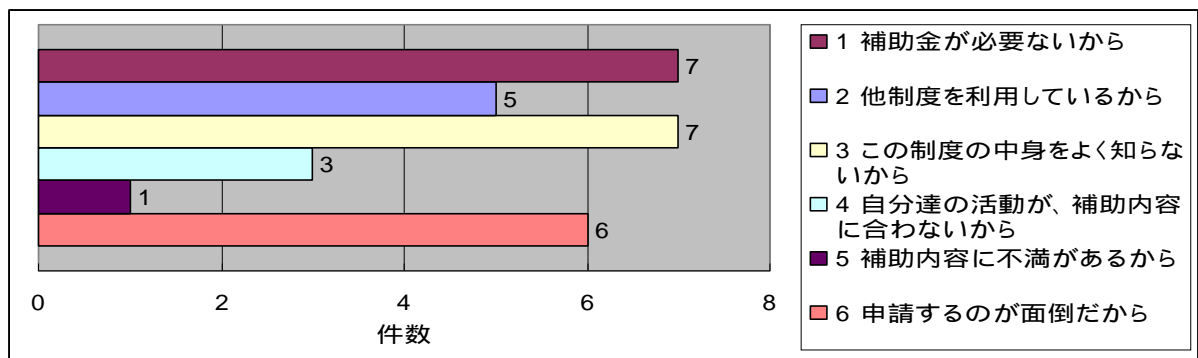


複数選択可

(選択肢内容)	(回答数)	(回答割合)
1 地域振興センターからの紹介	23件	31%
2 チラシ	9件	12%
3 市報	20件	27%
4 知人からの紹介	12件	16%
5 その他	11件	14%

3 補助金を受けない理由

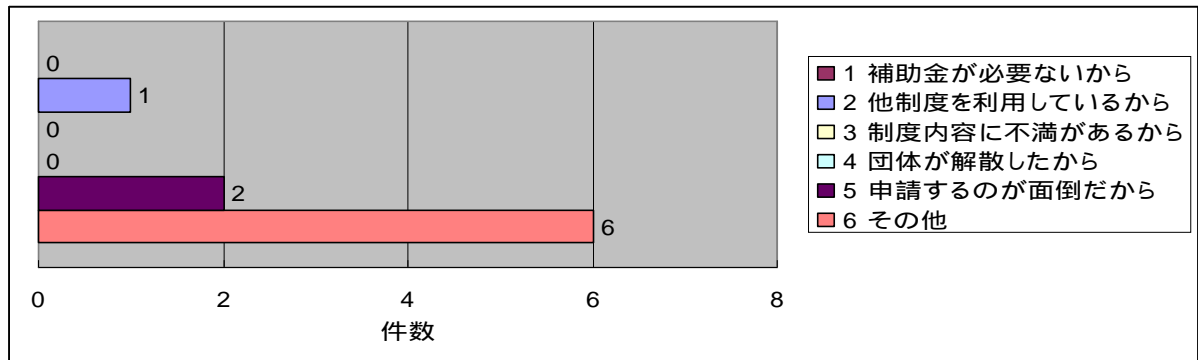
(対象)1で「1 知っている」を選択し、補助を受けたことのない方



複数選択可

(選択肢内容)	(回答数)	(回答割合)
1 補助金が必要ないから	7件	24%
2 他制度を利用しているから	5件	17%
3 この制度の中身をよく知らないから	7件	24%
4 自分達の活動が、補助内容に合わないから	3件	11%
5 補助内容に不満があるから	1件	3%
6 申請するのが面倒だから	6件	21%

(対象) あまがさきチャレンジまちづくり事業補助団体に現在補助を受けていない団体

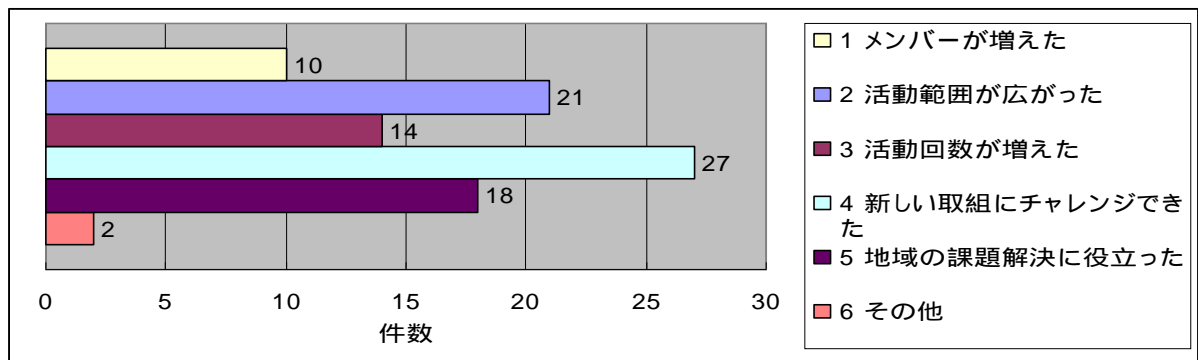


1つのみ選択可

(選択肢内容)	(回答数)	(回答割合)
1 補助金が必要ないから	0件	0%
2 他制度を利用しているから	1件	11%
3 補助内容に不満があるから	0件	0%
4 団体が解散したから	0件	0%
5 申請するのが面倒だから	2件	22%
6 その他	6件	67%

4 補助金を受けてよかった点

(対象) あまがさきチャレンジまちづくり事業補助団体



複数選択可

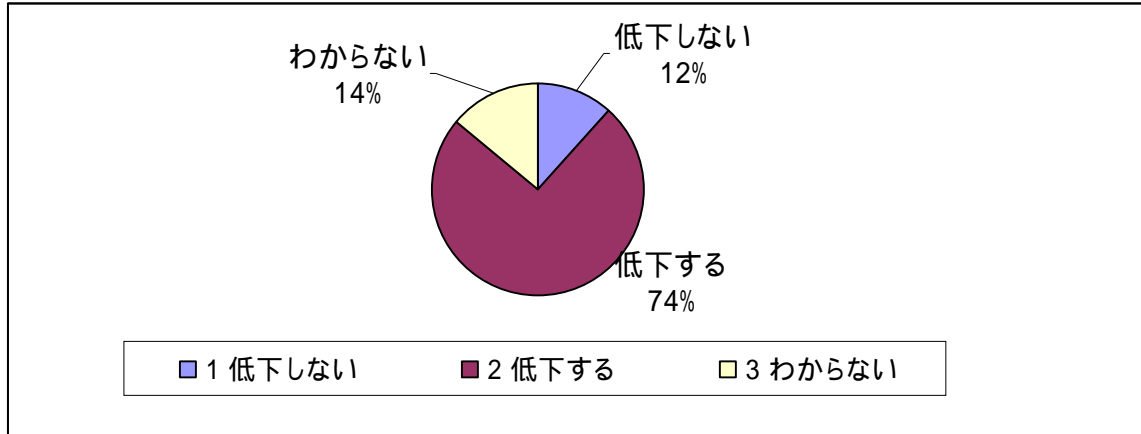
(選択肢内容)	(回答数)	(回答割合)
1 メンバーが増えた	10件	11%
2 活動範囲が広がった	21件	23%
3 活動回数が増えた	14件	15%
4 新しい取組にチャレンジできた	27件	29%
5 地域の課題解決に役立った	18件	20%
6 その他	2件	2%

5 団体の資金繰りについて 一つのみ選択可

(対象) あまがさきチャレンジまちづくり事業補助団体

一つのみ選択可

(1) もしこの制度がなくなれば、貴団体の活動は低下しますか



(選択肢内容)

- 1 低下しない
- 2 低下する
- 3 わからない

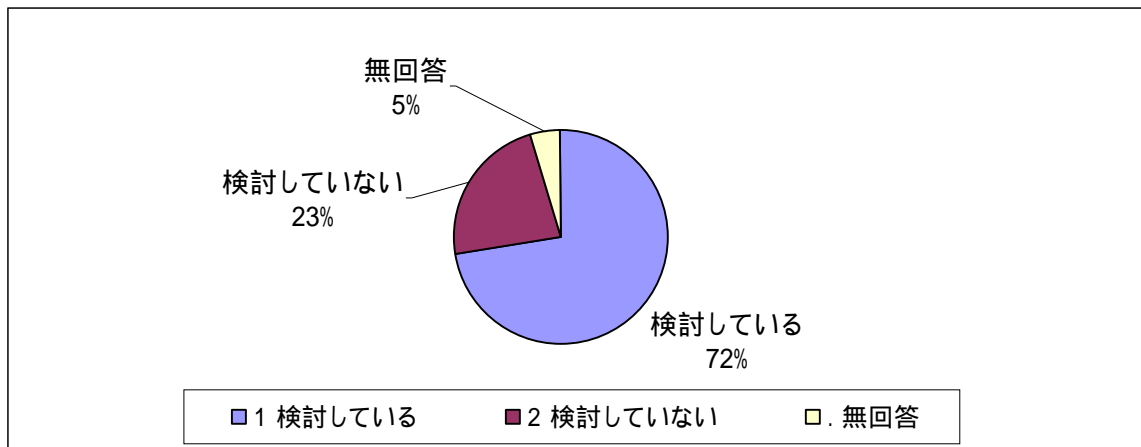
(回答数)

- 5 件
- 32 件
- 6 件

(回答割合)

- 12%
- 74%
- 14%

(2) この制度以外に、自力で活動できるような資金の確保について検討されていますか



(選択肢内容)

- 1 検討している
- 2 検討していない
- 無回答

(回答数)

- 31 件
- 10 件
- 2 件

(回答割合)

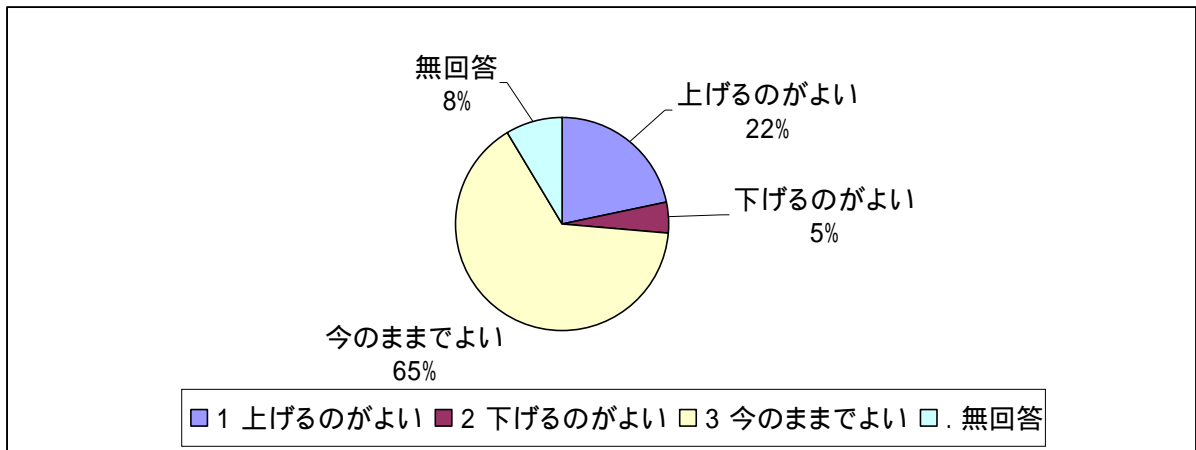
- 72%
- 23%
- 5%

6 あまがさきチャレンジまちづくり事業に望む点

(対象) ~ は全回答者。 ~ は、あまがさきチャレンジまちづくり事業補助団体のみ。
ただし、補助を受けたことのない場合は一般論で回答。

一つのみ選択可

補助金の上限額



(選択肢内容)

- 1 上げるのがよい
- 2 下げるのがよい
- 3 今のままでよい
- 無回答

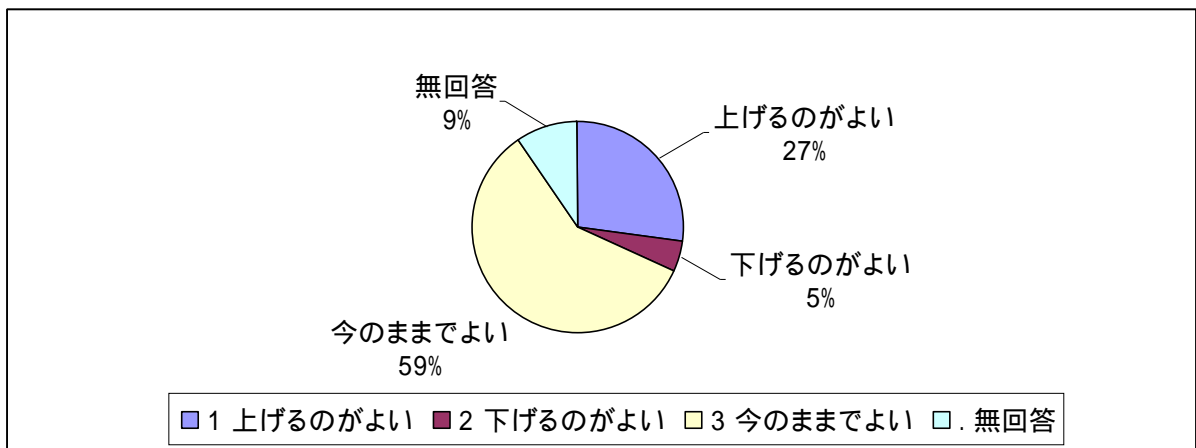
(回答数)

- 23 件
- 5 件
- 69 件
- 9 件

(回答割合)

- 22%
- 5%
- 65%
- 8%

補助金の補助割合



(選択肢内容)

- 1 上げるのがよい
- 2 下げるのがよい
- 3 今のままでよい
- 無回答

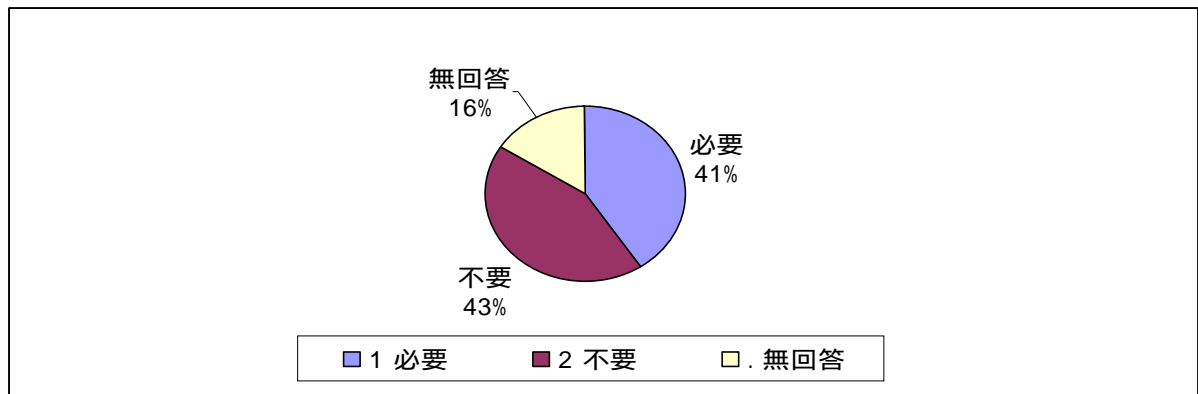
(回答数)

- 29 件
- 5 件
- 62 件
- 10 件

(回答割合)

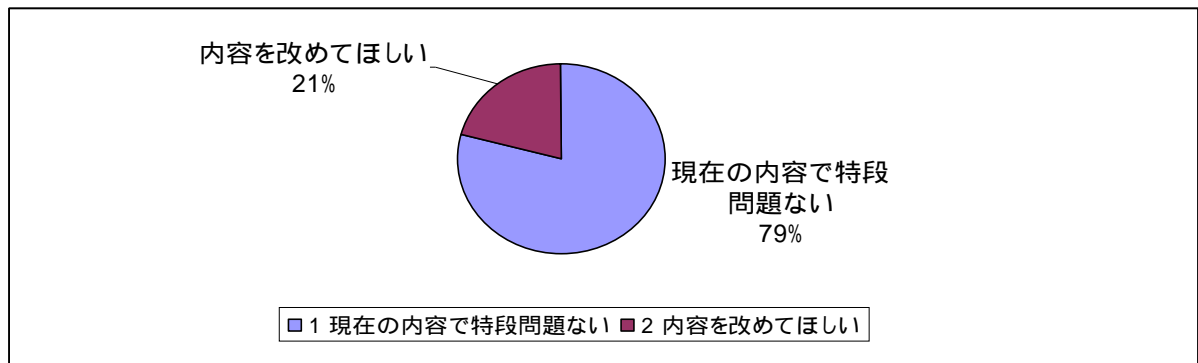
- 27%
- 5%
- 59%
- 9%

補助金交付についての年数制限



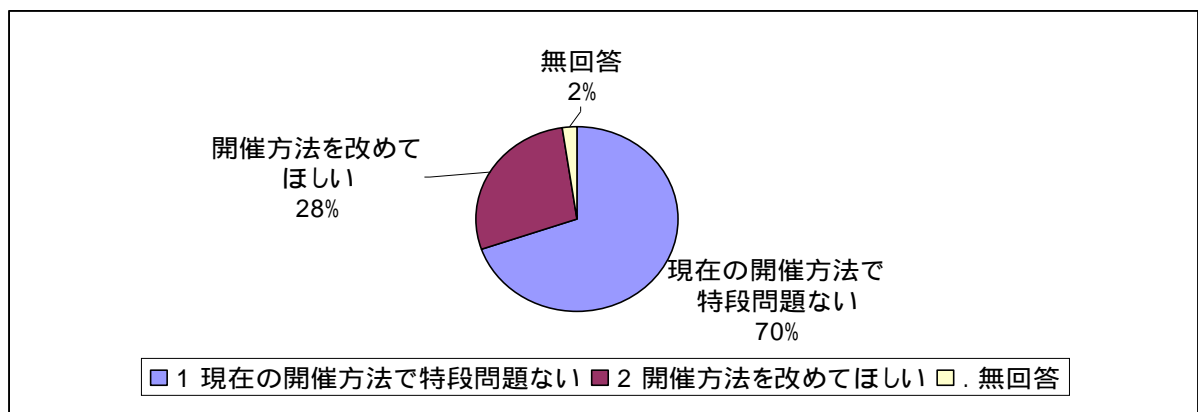
(選択肢内容)	(回答数)	(回答割合)
1 必要	43 件	41%
2 不要	46 件	43%
無回答	17 件	16%

申請書類の様式



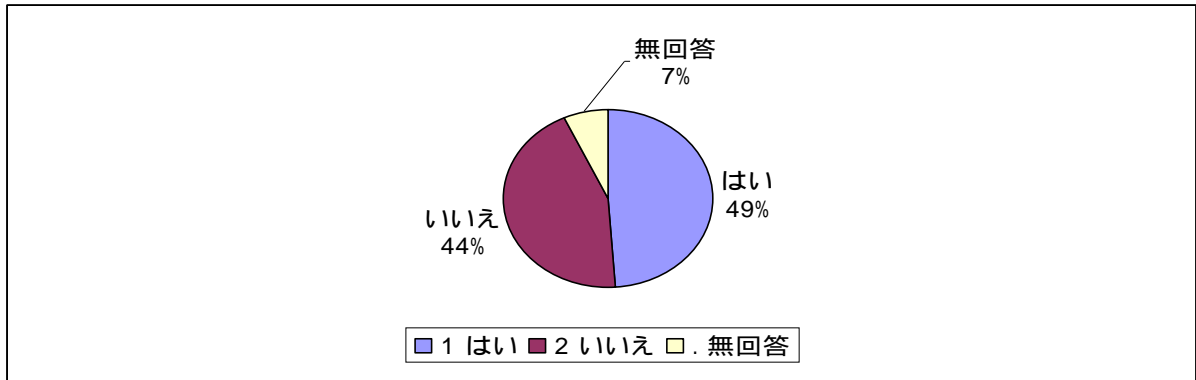
(選択肢内容)	(回答数)	(回答割合)
1 現在の内容で特段問題ない	34 件	79%
2 内容を改めてほしい	9 件	21%

公開プレゼンテーション



(選択肢内容)	(回答数)	(回答割合)
1 現在の開催方法で特段問題ない	30 件	70%
2 開催方法を改めてほしい	12 件	28%
無回答	1 件	2%

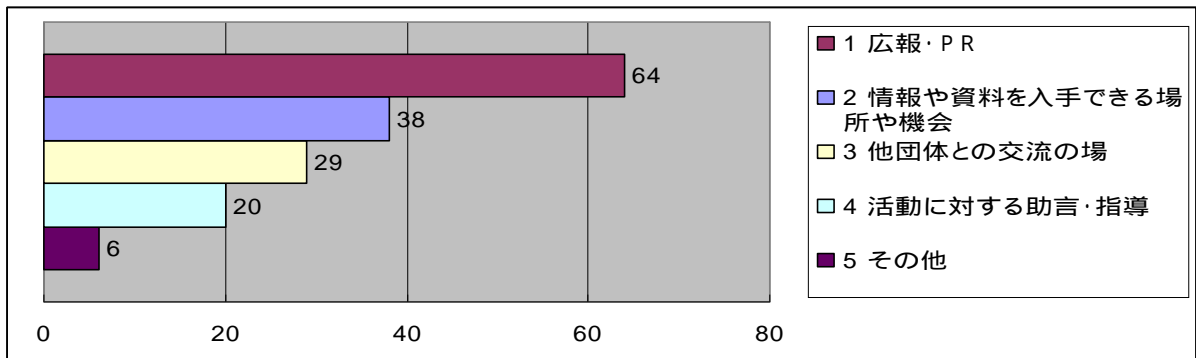
市の職員やコーディネーターからの助言や指導



(選択肢内容)	(回答数)	(回答割合)
1 はい (望む)	21 件	49%
2 いいえ (望まない)	19 件	44%
無回答	3 件	7%

7 補助金以外に、活動を推進する上で市に期待することをお答えください

(対象) 全回答者



複数選択可

(選択肢内容)	(回答数)	(回答割合)
1 広報・PR	64 件	41%
2 情報や資料を入手できる場所や機会	38 件	24%
3 他団体との交流の場	29 件	18%
4 活動に対する助言・指導	20 件	13%
5 その他	6 件	4%