

## 公募制事業制度（あまがさきチャレンジまちづくり事業等）に関するアンケート調査の集計結果【概要】

### I 調査の概要

#### 1 調査の目的

市の公募制事業制度「あまがさきチャレンジまちづくり事業」、「提案型協働事業」についての皆様のご意見やお考えをお伺いし、制度見直しの貴重な参考資料とさせていただきます。

#### 2 調査対象

- (1) あまがさきチャレンジまちづくり事業補助実績のある団体（平成 26～28 年度）
- (2) 提案型協働事業補助実績のある団体（平成 26～28 年度）
- (3) コミュニティルーム登録団体（※各地域振興センターで登録している市民活動団体）
- (4) 地区会館利用者
- (5) 公民館利用者
- (6) あまがさき市政アンケート利用者

#### 3 調査期間

平成 28 年 7 月 13 日（水）～7 月 27 日（水）

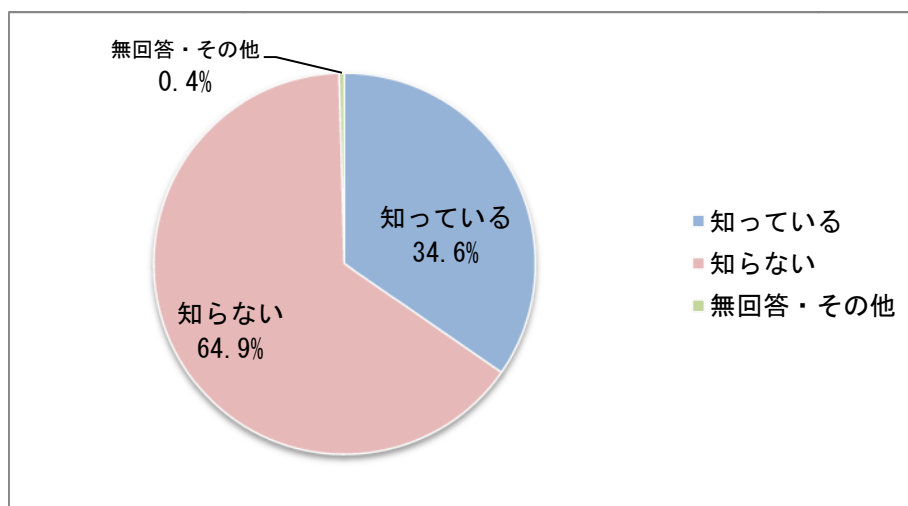
#### 4 回答数

291 件

### II 調査結果

#### 1 補助金制度「あまがさきチャレンジまちづくり事業」についてご存知ですか

（対象）コミュニティルーム登録団体、公民館、地区会館、あまがさき市政アンケートによる自由回答

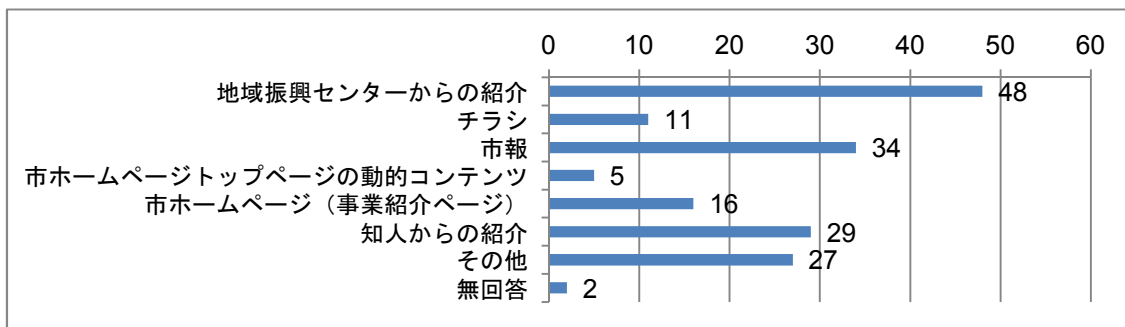


#### 1つのみ選択可

（選択肢内容）	（回答数）	（回答割合）
1 知っている	79 件	34.6%
2 知らない	148 件	64.9%
無回答・その他	1 件	0.4%

## 2 「あまがさきチャレンジまちづくり事業」をどのようにお知りになりましたか

(対象) 1で「1 知っている」を選択した方、又はあまがさきチャレンジまちづくり事業補助団体

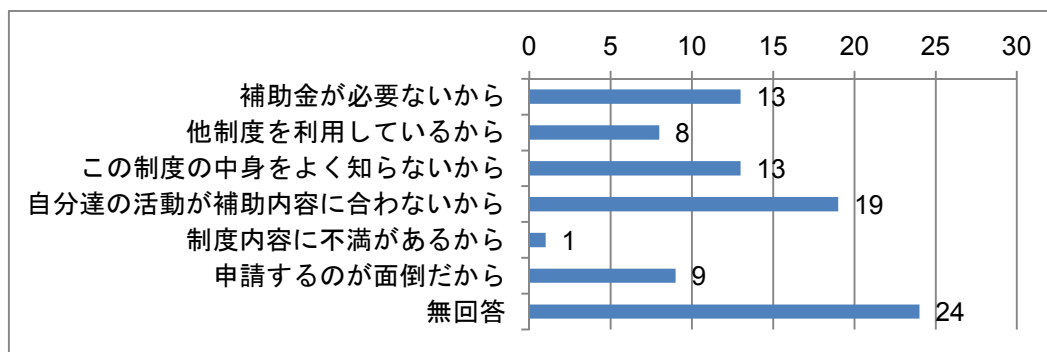


複数選択可

(選択肢内容)	(回答数)	(回答割合)
1 地域振興センターからの紹介	48 件	27.9%
2 チラシ	11 件	6.4%
3 市報	34 件	19.8%
4 市ホームページトップページの動的コンテンツ	5 件	2.9%
5 市ホームページ（事業紹介ページ）	16 件	9.3%
6 知人からの紹介	29 件	16.9%
7 その他	27 件	15.7%
無回答	2 件	1.2%

## 3 補助金を申請しない理由

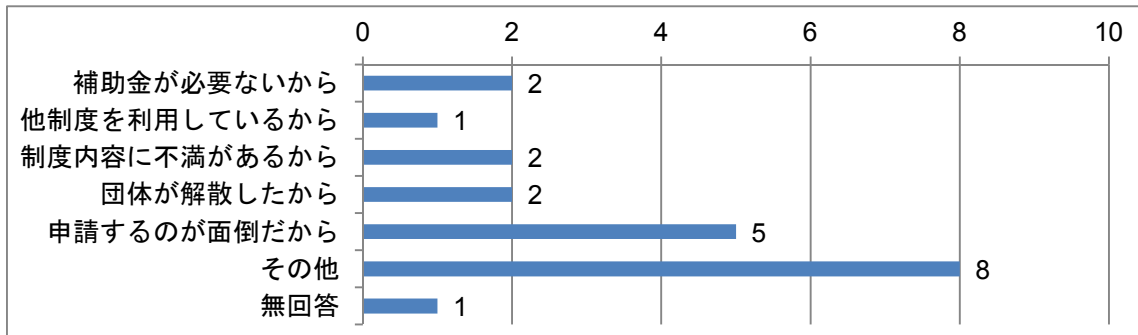
① (対象) 1で「1 知っている」を選択し、補助を受けたことのない方



複数選択可

(選択肢内容)	(回答数)	(回答割合)
1 補助金が必要ないから	13 件	14.9%
2 他制度を利用しているから	8 件	9.2%
3 この制度の中身をよく知らないから	13 件	14.9%
4 自分達の活動が補助内容に合わないから	19 件	21.8%
5 制度内容に不満があるから	1 件	1.1%
6 申請するのが面倒だから	9 件	10.3%
無回答	24 件	27.6%

②（対象）あまがさきチャレンジまちづくり事業補助団体に現在補助を受けていない団体

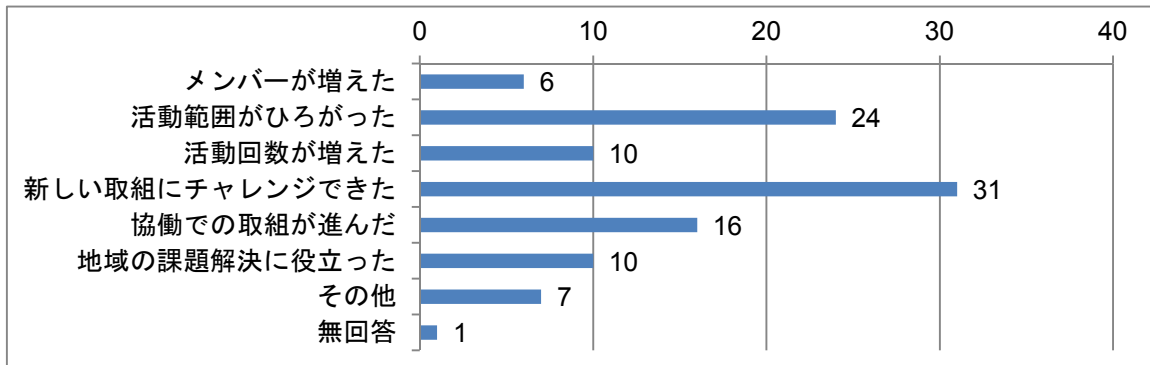


複数選択可

（選択肢内容）	（回答数）	（回答割合）
1 補助金が必要ないから	2 件	9.5%
2 他制度を利用しているから	1 件	4.8%
3 制度内容に不満があるから	2 件	9.5%
4 団体が解散したから	2 件	9.5%
5 申請するのが面倒だから	5 件	23.8%
6 その他	8 件	38.1%
無回答	1 件	4.8%

4 「あまがさきチャレンジまちづくり事業」を利用してよかった点

（対象）あまがさきチャレンジまちづくり事業補助団体



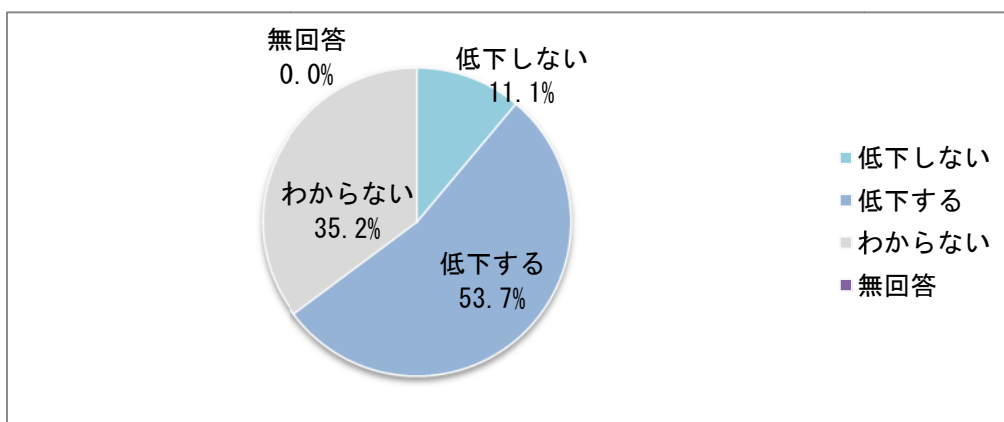
複数選択可

（選択肢内容）	（回答数）	（回答割合）
1 メンバーが増えた	6 件	5.7%
2 活動範囲が広がった	24 件	22.9%
3 活動回数が増えた	10 件	9.5%
4 新しい取組にチャレンジできた	31 件	29.5%
5 協働での取組が進んだ	16 件	15.2%
6 地域の課題解決に役立った	10 件	9.5%
7 その他	7 件	6.7%
無回答	1 件	1.0%

## 5 団体の資金繰りについて

(対象) あまがさきチャレンジまちづくり事業補助団体

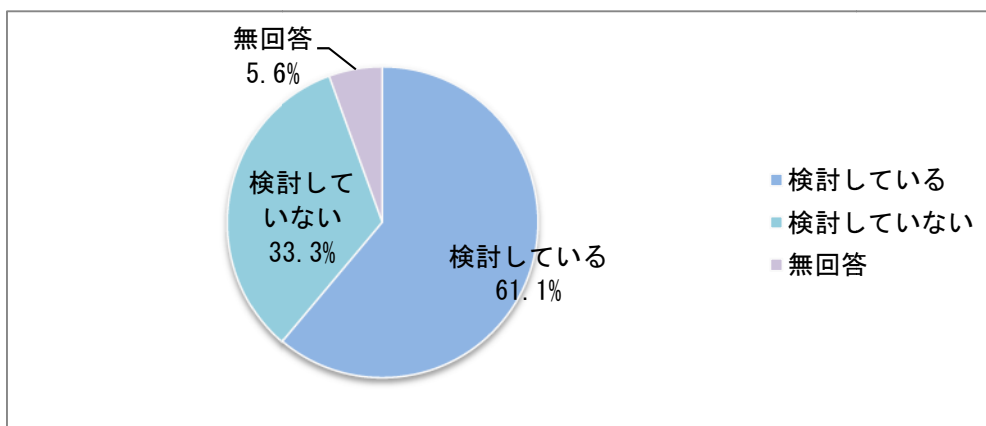
(1) もしこの事業制度がなくなれば、貴団体の活動は低下しますか



### 1つのみ選択可

(選択肢内容)	(回答数)	(回答割合)
1 低下しない	6件	11.1%
2 低下する	29件	53.7%
3 わからない	8件	35.2%
無回答	0件	0.0%

(2) この制度以外に、自力で活動できるような資金の確保について検討されていますか



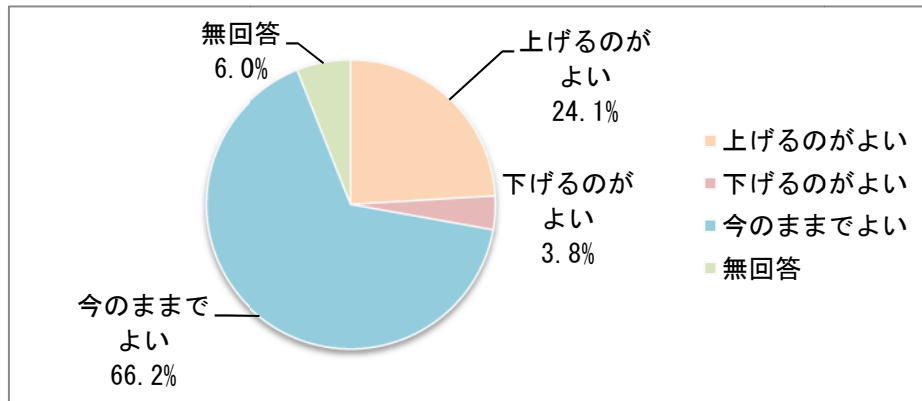
### 1つのみ選択可

(選択肢内容)	(回答数)	(回答割合)
1 検討している	33件	61.1%
2 検討していない	18件	33.3%
無回答	3件	5.6%

## 6 あまがさきチャレンジまちづくり事業に望む点

(対象) ①～③は1で「1 知っている」を選択した方、又はあまがさきチャレンジまちづくり事業補助団体。ただし、補助を受けたことのない場合は一般論で回答。④～⑦はあまがさきチャレンジまちづくり事業補助団体。

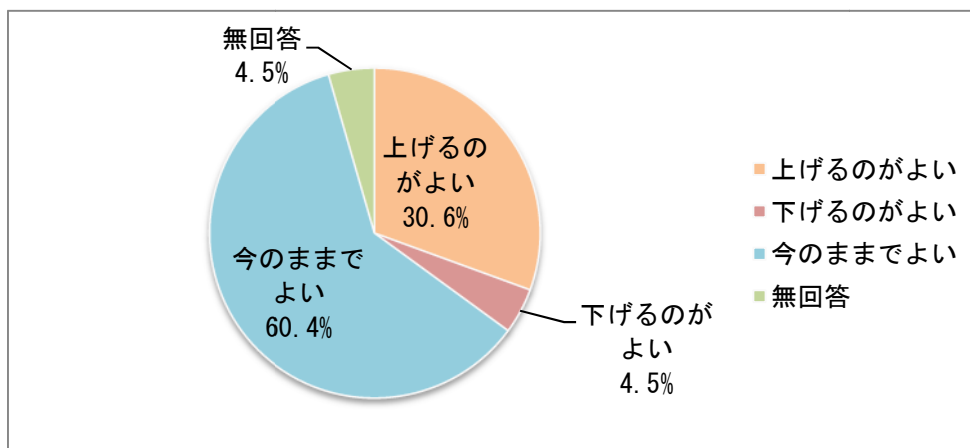
### ①補助金の上限額



#### 1つのみ選択可

(選択肢内容)	(回答数)	(回答割合)
1 上げるのがよい	32 件	24.1%
2 下げるのがよい	5 件	3.8%
3 今のままでよい	88 件	66.2%
無回答	8 件	6.0%

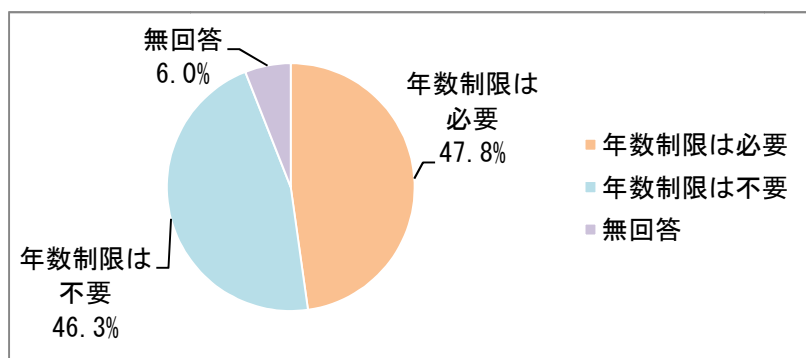
### ②補助金の補助割合について



#### 1つのみ選択可

(選択肢内容)	(回答数)	(回答割合)
1 上げるのがよい	41 件	30.6%
2 下げるのがよい	6 件	4.5%
3 今のままでよい	81 件	60.4%
無回答	6 件	4.5%

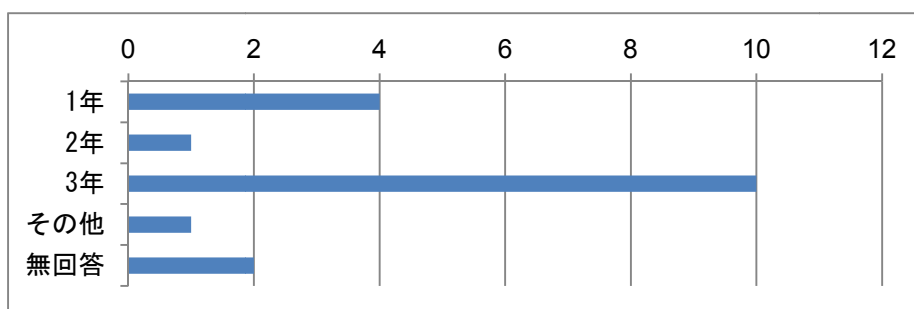
③同一事業への補助金交付についての年数制限の必要性



1つのみ選択可

(選択肢内容)	(回答数)	(回答割合)
1 年数制限は必要	64 件	47.8%
2 年数制限は不要	62 件	46.3%
無回答	8 件	6.0%

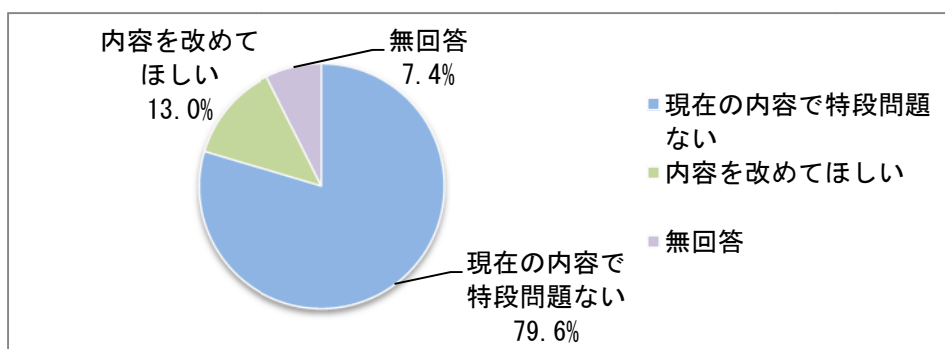
④ ③で「1 年数制限は必要」と答えた場合、年数は何年が適当だと思いますか



1つのみ選択可

(選択肢内容)	(回答数)	(回答割合)
1 1年	4 件	22.2%
2 2年	1 件	5.6%
3 3年	10 件	55.6%
4 その他	1 件	5.6%
無回答	2 件	11.1%

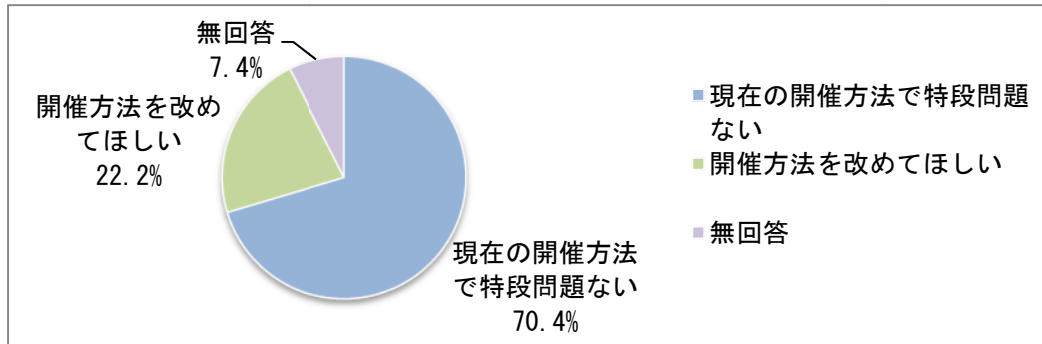
⑤申請書類の様式



1つのみ選択可

(選択肢内容)	(回答数)	(回答割合)
1 現在の内容で特段問題ない	43 件	79.6%
2 内容を改めてほしい	7 件	13.0%
無回答	4 件	7.4%

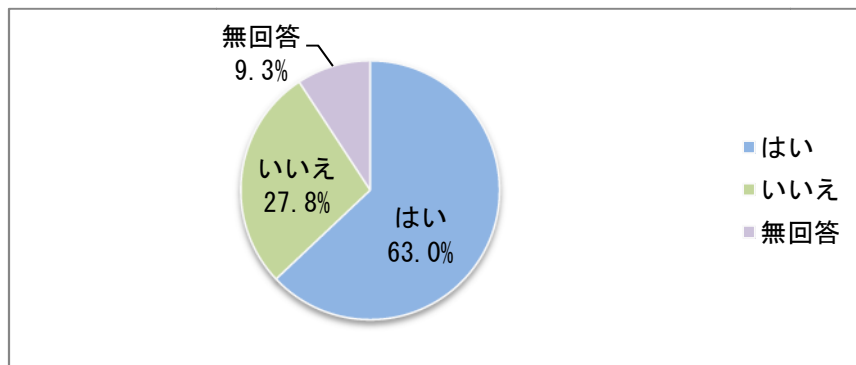
⑥公開プレゼンテーションについて



1つのみ選択可

(選択肢内容)	(回答数)	(回答割合)
1 現在の開催方法で特段問題ない	38 件	70.4%
2 開催方法を改めてほしい	12 件	22.2%
無回答	4 件	7.4%

⑦市職員やコーディネーターからもっと助言や指導がほしい

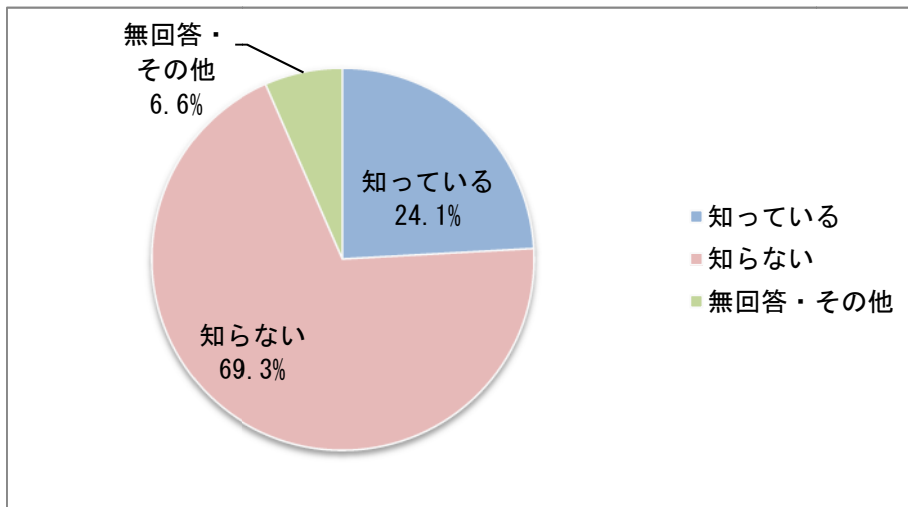


1つのみ選択可

(選択肢内容)	(回答数)	(回答割合)
1 はい	34 件	63.0%
2 いいえ	15 件	27.8%
無回答	5 件	9.3%

7 市民と行政が協働して地域課題や社会的課題を解決をめざす「提案型協働事業」についてご存知ですか

(対象) コミュニティルーム登録団体、公民館、地区会館、あまがさき市政アンケートによる自由回答

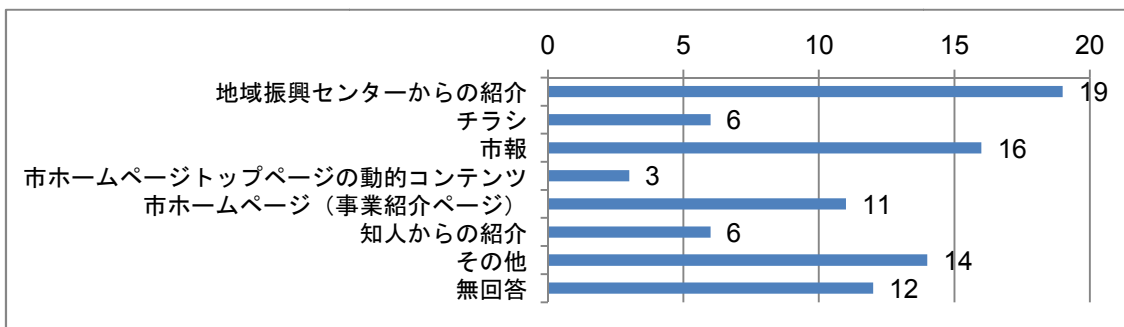


1つのみ選択可

(選択肢内容)	(回答数)	(回答割合)
1 知っている	55 件	24.1%
2 知らない	158 件	69.3%
無回答・その他	15 件	6.6%

8 「提案型協働事業」をどのようにお知りになりましたか

(対象) 7で「1 知っている」を選択した方、又は提案型協働事業補助団体



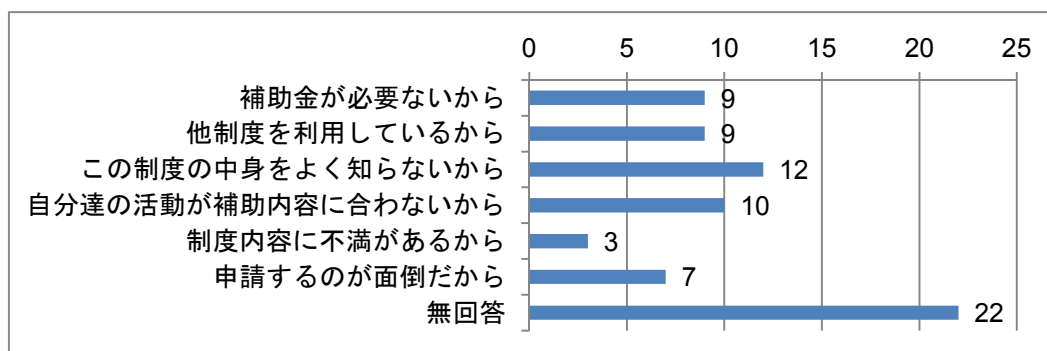
複数選択可

(選択肢内容)	(回答数)	(回答割合)
1 地域振興センターからの紹介	19 件	21.8%
2 チラシ	6 件	6.9%
3 市報	16 件	18.4%
4 市ホームページトップページの動的コンテンツ	3 件	3.4%
5 市ホームページ (事業紹介ページ)	11 件	12.6%
6 知人からの紹介	6 件	6.9%
7 その他	14 件	16.1%
無回答	12 件	13.8%



## 9 補助金を申請しない理由

(対象) 7で「1 知っている」を選択し補助を受けたことのない方、又は提案型協働事業補助団体に現在補助を受けていない団体



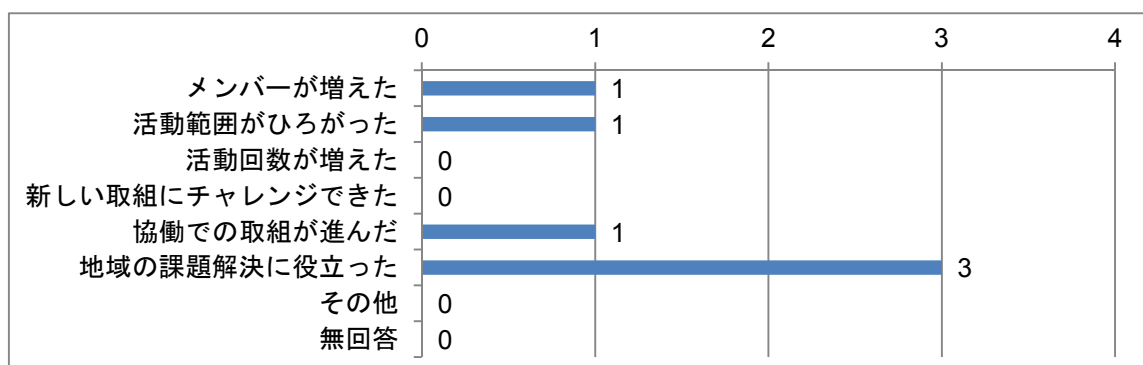
### 複数選択可

(選択肢内容)	(回答数)	(回答割合)
1 補助金が必要ないから	9 件	12.5%
2 他制度を利用しているから	9 件	12.5%
3 この制度の中身をよく知らないから	12 件	16.7%
4 自分達の活動が補助内容に合わないから	10 件	13.9%
5 制度内容に不満があるから	3 件	4.2%
6 申請するのが面倒だから	7 件	9.7%
無回答	22 件	30.6%

(※回答数は、提案型協働事業補助団体に現在補助を受けていない団体の「2 他制度を利用しているから」1件、「無回答」1件を含む。)

## 10 「提案型協働事業」を利用してよかった点

(対象) 提案型協働事業補助団体



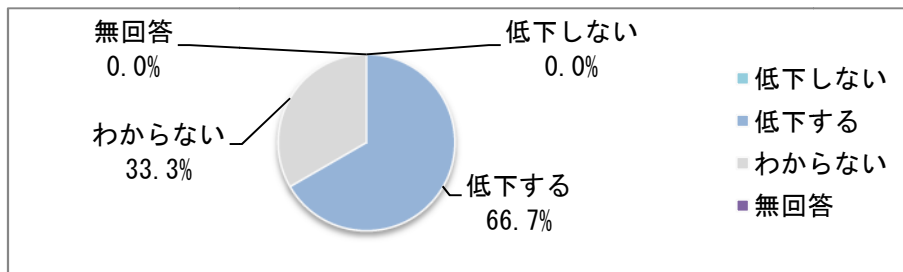
### 複数選択可

(選択肢内容)	(回答数)	(回答割合)
1 メンバーが増えた	1件	16.7%
2 活動範囲が広がった	1件	16.7%
3 活動回数が増えた	0件	0.0%
4 新しい取組にチャレンジできた	0件	0.0%
5 協働での取組が進んだ	1件	16.7%
6 地域の課題解決に役立った	3件	50.0%
7 その他	0件	0.0%
無回答	0件	0.0%

## 11 団体の資金繰りについて

(対象) 提案型協働事業補助団体

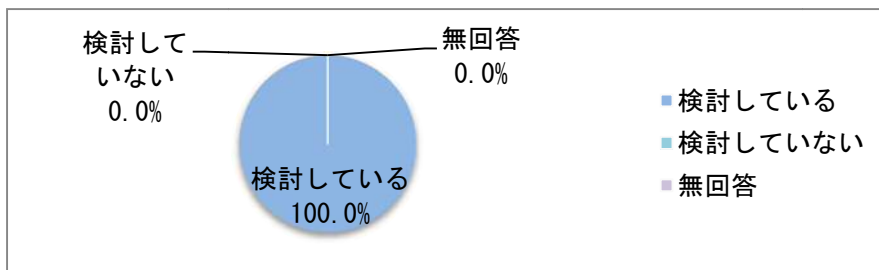
(1) もしこの事業制度がなくなれば、貴団体の活動は低下しますか



### 1つのみ選択可

(選択肢内容)	(回答数)	(回答割合)
1 低下しない	0件	0.0%
2 低下する	2件	66.7%
3 わからない	1件	33.3%
無回答	0件	0.0%

(2) この制度以外に、自力で活動できるような資金の確保について検討されていますか



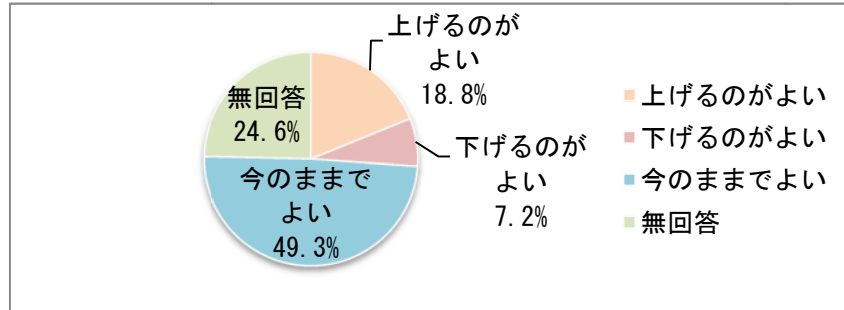
### 1つのみ選択可

(選択肢内容)	(回答数)	(回答割合)
1 検討している	3件	100.0%
2 検討していない	0件	0.0%
無回答	0件	0.0%

## 12 提案型協働事業に望む点

(対象) ①～②は7で「1知っている」を選択した方、又は提案型協働事業補助団体。ただし、補助を受けたことのない場合は一般論で回答。③～⑥は提案型協働事業補助団体。

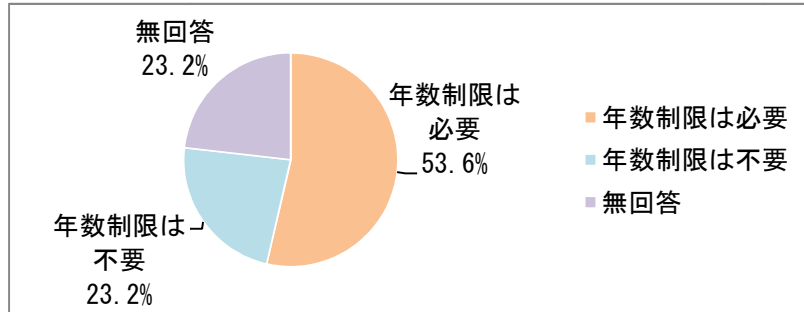
### ①補助金の上限額



#### 1つのみ選択可

(選択肢内容)	(回答数)	(回答割合)
1 上げるのがよい	13 件	18.8%
2 下げるのがよい	5 件	7.2%
3 今のままでよい	34 件	49.3%
無回答	17 件	24.6%

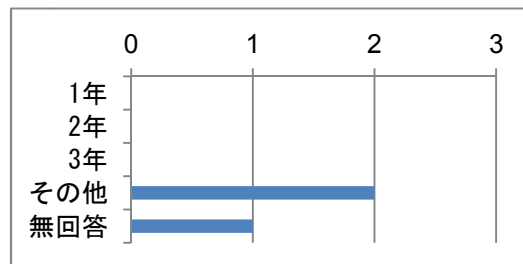
### ②同一事業への補助金交付についての年数制限の必要性



#### 1つのみ選択可

(選択肢内容)	(回答数)	(回答割合)
1 年数制限は必要	37 件	53.6%
2 年数制限は不要	16 件	23.2%
無回答	16 件	23.2%

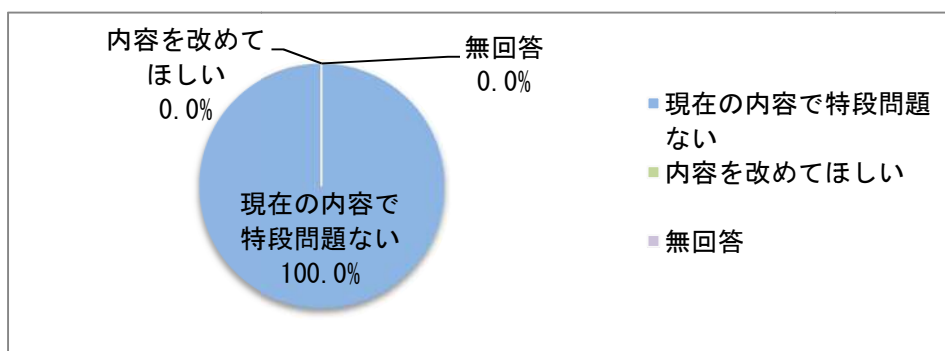
### ③ ②で「1 年数制限は必要」と答えた場合、年数は何年が適当だと思いますか



### 1つのみ選択可

(選択肢内容)	(回答数)	(回答割合)
1 1年	0件	0.0%
2 2年	0件	0.0%
3 3年	0件	0.0%
4 その他	2件	66.7%
無回答	1件	33.3%

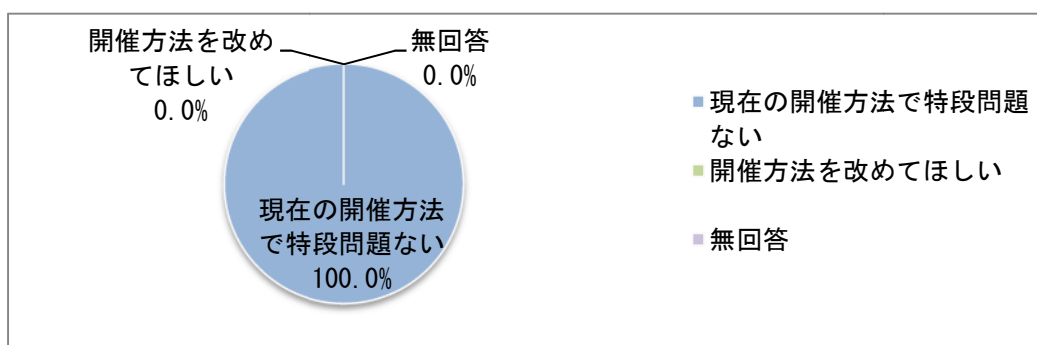
### ④申請書類の様式



### 1つのみ選択可

(選択肢内容)	(回答数)	(回答割合)
1 現在の内容で特段問題ない	3件	100.0%
2 内容を改めてほしい	0件	0.0%
無回答	0件	0.0%

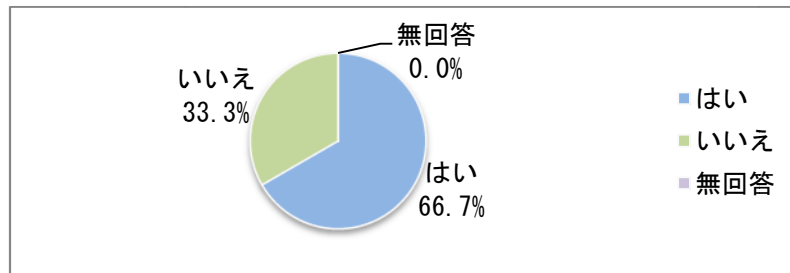
### ⑤公開プレゼンテーションについて



### 1つのみ選択可

(選択肢内容)	(回答数)	(回答割合)
1 現在の開催方法で特段問題ない	0件	100.0%
2 開催方法を改めてほしい	0件	0.0%
無回答	0件	0.0%

⑥市職員やコーディネーターからもっと助言や指導がほしい

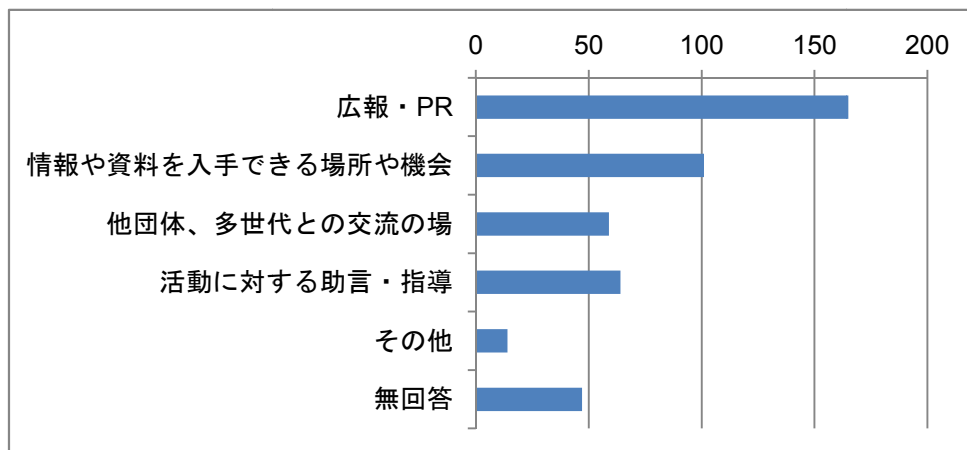


1つのみ選択可

(選択肢内容)	(回答数)	(回答割合)
1 はい	2 件	66.7%
2 いいえ	1 件	33.3%
無回答	0 件	0.0%

13 制度以外に、活動を推進する上で市に期待することをお答えください

(対象) 全回答者



複数選択可

(選択肢内容)	(回答数)	(回答割合)
1 広報・PR	165 件	36.7%
2 情報や資料を入手できる場所や機会	101 件	22.4%
3 他団体、多世代との交流の場	59 件	13.1%
4 活動に対する助言・指導	64 件	14.2%
5 その他	14 件	3.1%
無回答	47 件	10.4%