

あまがさき^{ばら}薔薇マップ

～自分好みのバラを探してみませんか～

Roses of Amagasaki



大井戸公園



ツルバラのアーチがあり、「ローズアマガサキ2016」や「ローズオオサカ」といったご当地に因んだ品種もご覧いただける北東バラ園



第35代アメリカ合衆国大統領の名を冠した品種「ジョンF.ケネディ」



宝塚歌劇団月組トップスターの名に因んだ品種「天津乙女」

【バラ園の案内】

北東と南西にある2箇所のバラ園を中心に、両バラ園をつなぐ園路沿いなどに色・形・香りともに様々なバラ約130品種・約2,000本が植栽されています。見頃は春5月頃、秋10～11月頃で、殿堂入りのバラや世界の王族の名に由来するバラなど、多種多様で表情豊かなバラをお楽しみいただけます。



大輪系を中心に「マダムヴィオレ」や「ブルーシャトー」、「芳純」など日本人が作出した品種なども多くご覧いただける南西バラ園



フリルの切れ込みが入り、花びらがたくさん重なるシャクヤク咲きの品種「イブピアッチェ」



敬宮愛子内親王殿下のご誕生を祝して名付けられた品種「プリンセスアイク」



殿堂入りのバラで人気品種「アイスバーグ」はドイツ語で白雪姫の意味の「シュネーヴィッチェン」とも呼ばれる



北東バラ園の東側には高台があり、眺めがよく撮影スポットとして利用されます



確実園本園作出の品種で宝塚歌劇場周辺の道のりに因んでつけられた「花の道タカラツカ」



「アイスバーグ」の枝変わり品種である、深い赤紫色の「バーガンディアイスバーグ」



【協会職員のオススメポイント】

北東バラ園にはバラのアーチを中心に大輪系のバラが植栽され、高台から全体を眺めることができ撮影にもお勧めです。南西バラ園には花びらの多い品種「イブピアッチェ」や殿堂入りのバラ「アイスバーグ」などが植栽され、大輪系品種を中心に、中輪系、シュラブ系品種など様々ご覧いただけます。その他園内には「ローズアマガサキ2016」をはじめ、「ローズオオサカ」、「花の道タカラツカ」といったご当地に因んで名づけられたバラや人名がつけられた品種などが見られ、5月には一斉に花が咲きほこります。ぜひ、ご覧ください。(Y.T)

【大井戸公園の案内】

所在地	尼崎市南武庫之荘3丁目
面積	約2.6ha
公園の開園時間	入園自由
アクセス	阪急神戸線「武庫之荘」駅から南へ徒歩約5分 阪神バス「北図書館」下車すぐ
駐車場	なし

こちらのQRコードから詳細をご覧ください



上坂部西公園

(尼崎市都市緑化植物園)



緑あふれる園内の一角にあるバラ園



【バラ園の案内】

公園北西の温室の前にあるバラ園では、春から秋まで花を咲かせる「四季咲き性」のハイブリッド・ティー系、ツルバラなど約50品種・約300本のバラを植栽しています。

また、平成28年度に尼崎市市制100周年記念として、市民投票により決定した「ローズアマガサキ2016」も園内で鑑賞していただくことができます。



ローズアマガサキ2016



オールドローズの雰囲気漂うツルバラ「ビエール ドゥ ロンサール」



モダンローズの歴史をスタートさせた「ラ・フランス」



初代殿堂入りした「ピース」は、大輪で黄色にピンク色の覆輪が入る



日本固有のバラで、サンショウのような葉を持つ「サンショウバラ」(公園南側園路沿い)




江戸時代に難波の商人が普及させたといわれている「ナニワイバラ」(公園南側園路沿い)



香りの女王と呼ばれるダマスクローズ



ヨーロッパの野生のバラ「ロサ・カニナ」



秋に実るロサ・カニナのローズヒップ

こちらのQRコードから
詳細をご覧ください



【上坂部西公園の案内】

所在地	尼崎市東塚口町2丁目
面積	約2.7ha
公園の開園時間 (年中無休)	4月～9月 午前6:00～午後9:00 10月～3月 午前6:00～午後6:00
アクセス	JR宝塚線「塚口」駅から南西へ徒歩約3分 阪神バス・阪急バス「ピッコロシアター」下車すぐ
駐車場	あり(普通車10台程度)

【協会職員のオススメポイント】

小さなバラ園ですが、バラの魅力である豊かな色、形、香り、歴史などが楽しめる場所です。香りの女王といわれるダマスクローズや原種系のバラ、世界バラ会議で殿堂入りしたバラも多数植栽しています。初代殿堂入りのバラで、第二次世界大戦の最中にフランスの育種家メイヤンが作出し、戦後、争いのない世界を願って名づけられ、世界中で愛されるバラとなった名花「ピース」も是非ご覧ください。

また、上坂部西公園は都市緑化植物園として緑の相談所や熱帯温室、様々な展示会を開催している「みどりのみゅーじあむ」がありますので、バラ園鑑賞の際に、是非お立ち寄り下さい。(N.K)

水明公園



明るい緑色の照葉と濃いローズピンク色の対比が美しい「プレイガール」



中心に向かうほどピンクが増す美しい大輪の「ピエール ドゥ ロンサール」

春に公園南側沿いのツルバラがフェンス一面を花で覆い尽くす姿は圧巻です



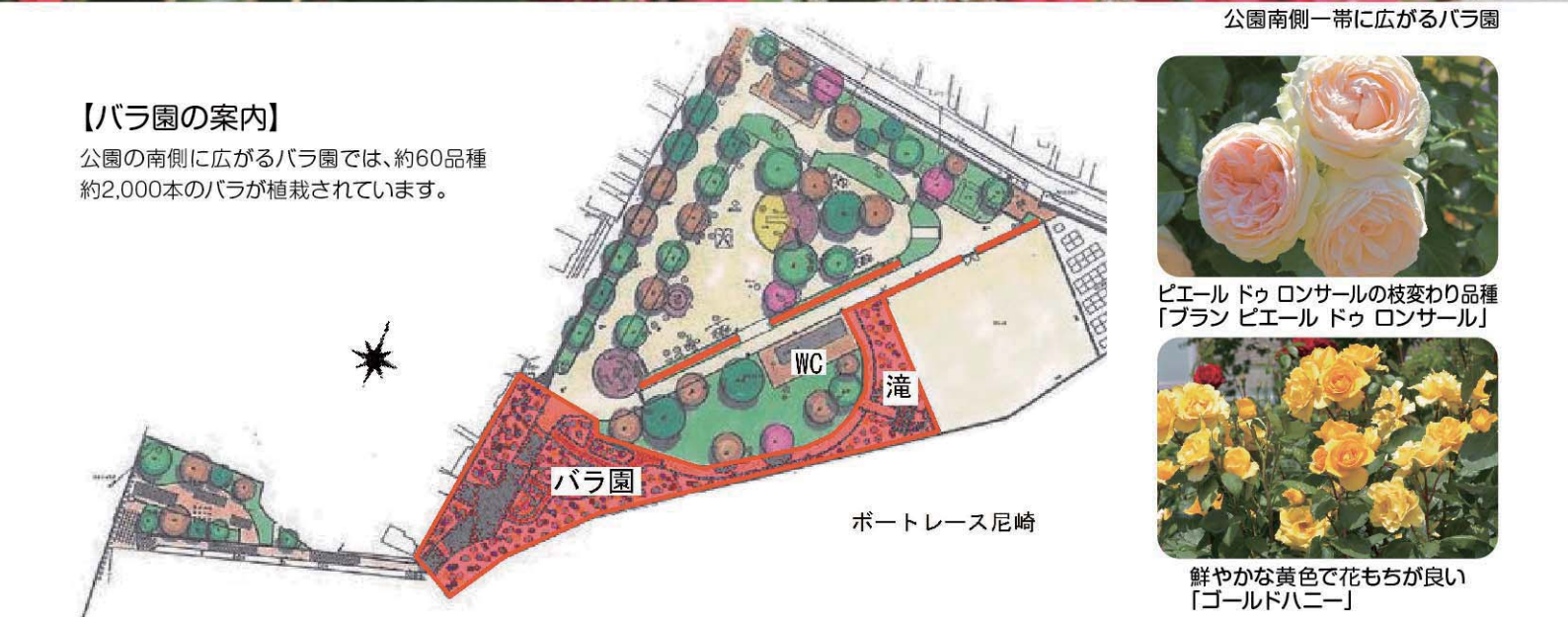
始めはアプリコット色で、咲き進むにつれて赤くなる「プラス バンド」



解熱・鎮痛剤をイメージした花名の強健品種「アスピリン・ローズ」



強健な性質で育てやすい「早春」



公園南側一带に広がるバラ園

【バラ園の案内】

公園の南側に広がるバラ園では、約60品種約2,000本のバラが植栽されています。



ピエール ドゥ ロンサールの枝変わり品種「プラン ピエール ドゥ ロンサール」



鮮やかな黄色で花もちが良い「ゴールドハニー」



モナコ公国の故グレース王妃に捧げられたバラ「プリンセス ドゥ モナコ」

【水明公園の案内】

所在地	尼崎市水明町
面積	約2.0ha
公園の開園時間	入園自由
アクセス	阪神電車「尼崎センタープール前」駅から徒歩約10分 阪神バス「尼崎競艇場」下車、北西へ徒歩約10分
駐車場	なし

こちらのQRコードから詳細をご覧ください



【協会職員のオススメポイント】

四季咲きのバラやツルバラが、5月と10月頃に色鮮やかに咲き誇り、色だけでなく香りも楽しむことができるバラ園です。

ハイブリッド・ティー・ローズは四季咲きで豪華な大輪の花を咲かせます。

フロリバンダ・ローズは四季咲き中輪房咲きで花束のように、花が良く咲きます。

ツルバラは一季咲きで、白・黄・ピンク色の花が公園の南側(センタープール沿い)で鑑賞できます。(K.M)

潮江公園



公園西側にあるバラ園



アーチの中でバラを鑑賞できる休憩スペース



トゲが少なくブーケのように房咲きになり、魅力的な「ゴールデン・ボーダー」



房咲きで花つきがよく、次々と花を咲かせる「ベビーキャロル」



赤や白の絞り模様が特徴で、ほのかな香りがする「センチメンタル」



ピンクがかったオレンジ色が美しい「ムービースター」



濃いピンク色の房咲きで、花つきや花もちが良い「アンジェラ」



元英国皇太子妃の温かい人柄や気品があふれる「ダイアナ プリンセス オブ ウェールズ」



【バラ園の案内】

公園の西側にあるバラ園では、約70品種約1,000本のバラが植栽されています。



花嫁をイメージしたと言われている、可愛らしい八重咲きの「ニコール」



フロリバンダの中では大きな花が咲き、フルーティな香りがする「アプリコットネクター」



【潮江公園の案内】

所在地	尼崎市潮江3丁目
面積	約1.9ha
公園の開園時間	入園自由
アクセス	JR神戸線「尼崎」駅から徒歩約15分 阪神バス「潮江北口」下車、西へ徒歩約10分
駐車場	なし

こちらのQRコードから詳細をご覧ください



【協会職員のオススメポイント】

長方形の形をしたバラ園で、中央部にツルバラのアーチがあり、癒しの空間となっていて、おすすめの休憩場所です。また、平面の場所ですが、立体的に観賞できるポール仕立てもあり、ツルバラで人気のピエール ドゥ ロンサール(一季咲き)やカップ咲きで香りがあるアンジェラなどがありお勧めです。(K.M)

蓬川緑地



バラ園と遊具広場

西武庫公園



市民が花づくりを楽しむ花壇「分区園」内にあるバラ園

【バラ園の案内】

蓬川緑地の南端、阪神電鉄本線高架の南北にあるバラ園には、約30品種・約530本のバラが植栽されています。純白色が美しい「アイスバーグ」や、開花の途中で花色が変化していく「チャールストン」など、フロリバンダ系を中心に、ツルバラなども植栽しています。



透明感のある純白色で、白雪姫の意味の異名を持つアイスバーグ

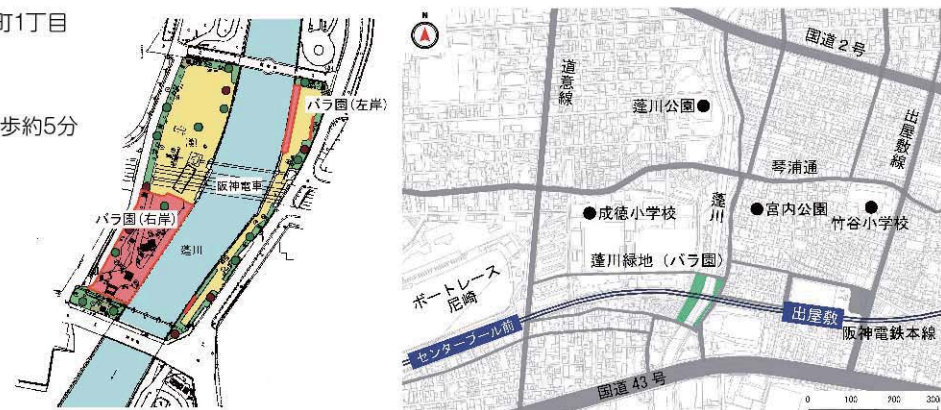


数輪の房でまとまって咲き、全体のグラデーションが美しいチャールストン

【蓬川緑地の案内】

所在地	尼崎市南竹谷町3丁目及び道意町1丁目
面積	約3.4ha
公園の開園時間	入園自由
アクセス	阪神電車「出屋敷」駅から徒歩約5分 阪神バス「阪神出屋敷」下車、西へ徒歩約5分
駐車場	なし

こちらのQRコードから詳細をご覧ください



【協会職員のオススメポイント】

蓬川緑地バラ園は色とりどりのバラが咲き、とても魅力的です。バラ園から阪神電車を越えて北側には遊具広場があり、お子様用のポルダリングもできる複合遊具や大人用のバスケットゴール等があり、老若男女楽しめる公園となっています。(S.K)

【バラ園の案内】

分区園の入口付近と分区園内に、フロリバンダ系やツルバラなど、約500本のバラが植栽されています。大、中輪種や品種ごとに分けずに混在させて植栽することで、一堂に様々な種類が楽しめるバラ園となっています。



花数が多く、花もちもよい「サリーホームズ」

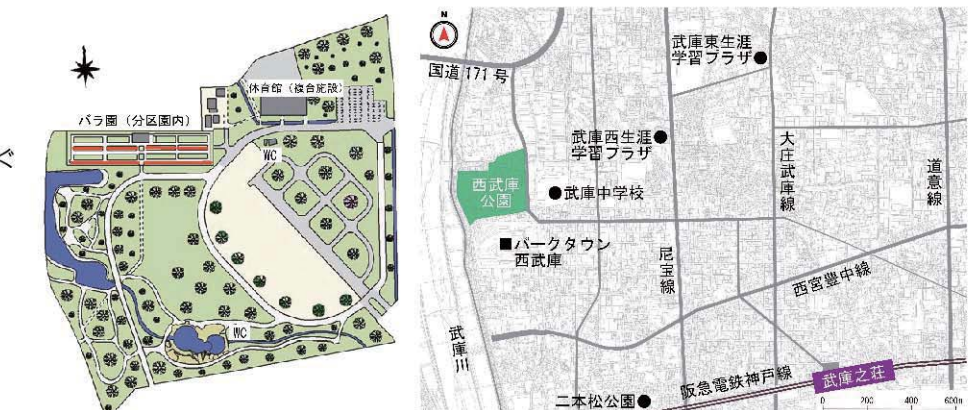


ルネサンス期のフランスの詩人から名付けられた「ピエール ドゥ ロンサール」

【西武庫公園の案内】

所在地	尼崎市武庫元町3丁目
面積	約7.1ha
公園の開園時間	入園自由
アクセス	阪急神戸線「武庫之荘」駅から北西へ徒歩約30分 阪神バス「西武庫公園」下車すぐ
駐車場	あり(有料) 普通車70台・軽自動車11台・大型車2台

こちらのQRコードから詳細をご覧ください



【協会職員のオススメポイント】

市内公園のバラ園でも唯一、品種・花色が混色されているバラ園でカラフルな色、八重・一重咲きの花が歩きながら楽しめるバラ園となっています。ぜひ、西武庫公園バラ園をお散歩下さい。(T.M)

農業公園



藤棚前の見事なバラ花壇。花壇の中の園路に立てば、バラの花畑に囲まれた素敵な写真が撮影できます。

～尼崎オリジナルのバラ～ ローズアマガサキ 2016



上坂部西公園

【バラ園の案内】

大輪や房咲き、ツルバラなど約100品種
約2,000本の花が楽しめます。

【農業公園の案内】

- 所在地** 尼崎市田能5丁目
- 面積** 約3.7ha
- 公園の開園時間** 入園自由
- アクセス** JR宝塚線「猪名寺」駅から北東へ徒歩約20分
阪神バス「田能西」下車、北へ徒歩約5分
- 駐車場** あり(有料)
普通車22台



蕾が開いていく過程で、花色の変化が楽しめる「チャールストン」



濃い黄色が特徴的な「ゴールドマリー'84」



大井戸公園



上坂部西公園



バラ選挙の様子(平成28年4月)

こちらのQRコードから
詳細をご覧ください



※バラ園の位置はR6.3現在



【ローズアマガサキ2016】

尼崎市市制100周年である平成28(2016)年に、新品種のバラ10種の中から市民投票により決定された、尼崎市のオリジナルローズです。約40年間にわたり尼崎市内でバラの育成・管理にご尽力いただいた園芸研究家の藤岡友宏氏が交配・作出され、尼崎市に寄贈いただいた新しい品種です。この新品種のバラは、多くの方に鑑賞していただくため、尼崎市内のバラ園に植えられています。

こちらの公園でご覧いただけます

- ・大井戸公園
- ・水明公園
- ・蓬川緑地
- ・上坂部西公園
- ・西武庫公園

このバラを今後の緑化普及啓発に活用していくため、緑化公園協会が平成30(2018)年8月24日付けで商標登録をしました。



商標登録証

【協会職員のオススメポイント】

様々な種類のバラの他に、ウメやサクラなど四季折々の花を見ることができる公園です。バラ園東側の芝生広場でのピクニックや、猪名川の堤防から眺める景色も是非楽しんでいただきたいです。川向いの伊丹空港に降り立つ飛行機は圧巻です。(T.K)

【協会職員のオススメポイント】

このバラは、たおやかな花容の薄紫色、堂々たる大輪の花を咲かせます。言葉では言い尽くせない、ブルー系独特のさわやかな香りも楽しめる、尼崎市の自慢のバラです。市内の公園に植えられているので、ぜひ会いに来てください。(N.K)

バラの管理



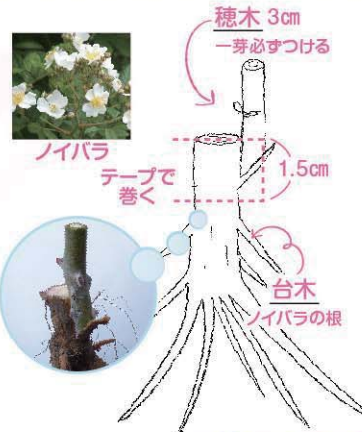
(まえの よしひろ)1946年、鳥取生まれ。大阪府立大学農学部卒業。68年に確実園に入社し、バラの苗木生産や販売に関わる。現在は各地バラ園や植物園でバラの栽培指導などを行っている。

春 鉢植えのバラの季節の管理

置き場所	日当たり風通しのよい場所が望ましい。
水やり	土が乾いたらたっぷり。まだ湿っている状態では不要。
肥料	3月上旬から月に1度、緩効性の置き肥を与える。液肥などは随時、特に薄いものを。
病虫害	病気と虫に注意。3月上旬最初の葉が展開するころから週1回の予防散布を心掛ける。

⑥ バラの苗木について

バラの苗木は接ぎ木で作られ、台木(根の部分)はノイバラが用いられます。ノイバラは日本全国各地でも自生が見られ、どんな場所でも元気に育っています。他の木や草にも負けず枝を伸ばし葉を茂らせているのです。このノイバラの強健さに助けられ、ほとんど全ての品種のバラは良く育ち、美しい花を咲かせることができます。



⑥ 苗木を買ったら...

小さな苗木から年数の経った花付き株まで、様々な形の苗が手に入ります。小さな鉢植えになったものが多いので、花後1/3~1/2に切り戻して大きな(ミニバラなら6号以上、木立性、半つる性なら10号以上)鉢に植え替えます。



⑥ 花が終わった枝の手入れ

花が満開を過ぎた花枝は、図のように半分以下のところまで切り戻します。次の芽が伸びて40~50日後に良花が咲きます。満開を過ぎてそのままにしたり、上部の花首近くで短く切ると細い弱い芽ばかりが伸びて、良花は望めません。しっかりとした花枝を出させて次も良花を咲かせるため、樹を元気に若くさせるには、花後の切り戻しが重要です。



夏 鉢植えのバラの季節の管理

置き場所	日当たり風通しのよい場所。7、8月は半日陰でもよい。
水やり	土が乾いたらたっぷり。
肥料	特に薄めのを、途切れないように。
病虫害	病気と虫に注意。引き続き、週に1回の予防散布を心掛ける。

⑥ 水やり

バラの生育に最も適している気温は15℃~20℃くらい。これを上回ると、バラは体温を調整するのに水分を多く必要とします。夏の高気温期は完全に乾く前に、表土が乾いてきたらたっぷりお水をあげましょう。

ただし、バラの体温を下げてやろうと、頭から水をやって葉を濡らすのはよくありません。日中ならすぐ乾きますが、夜間など長時間乾かないと、病気が発生する原因になります。水やりは株元に。

また、水やり後2~3日経っても乾かない場合、水分吸収がうまくいっていないのかもしれない。水はけが悪く根が痛んでいるのかも。表土を耕したり、支柱などを差し込んで縦穴を開けてやるなど、水はけがよくなるようにしましょう。様子を見て乾くようになれば、水やりを再開します。乾く前に水をあげないように。弱っているからといって、肥料は厳禁です!

⑥ 施肥

鉢植えのバラは肥料ぎれのないよう月1回は緩効性肥料の置き肥などを与えます。所定量の半分くらいにして月2回でも構いません。特に液肥は1.5~2倍くらいに薄くし、週1回のところを週2回にして与えてもOKです。

⑥ 花後の切り戻し

次の良花を次々に咲かせるために、春の枝の手入れを参考に、半分以下の長さに思い切って切り戻します。この作業は9月まで続けます。

秋 鉢植えのバラの季節の管理

置き場所	日当たり風通しのよい場所。
水やり	土が乾いたらたっぷり。鉢土に余分な水分が残らないようできれば朝に。
肥料	11月中は効いているようなら与える。12月以降は特に与えない。
病虫害	11月中は定期的な防除を行う。コガネムシの幼虫による食害に注意。

⑥ コガネムシに注意!

この時期、特にコガネムシの幼虫による根の食害が多くなります。土の中にいるので目で確認するのが難しいですが、以下の点に気を付けて見て下さい。まず



コガネムシの幼虫

土がフカフカになっている(土の中で動き回っているから)。次に常に土が湿っている(根が食べられ水分を吸収しないから)。コガネムシの幼虫の食害が考えられたら根をすぐに引き抜いて枝を半分以下に短く切り、植え替えてあげましょう。

⑥ 夏(秋)剪定

9月上旬、10日頃を目安に夏剪定を行うと、10月中下旬に秋バラがみられます。夏の暑さに弱ったバラも20℃を下回るようになると元気を回復し良花を咲かせてくれます。秋バラは春より少し小ぶりですが、花もちもよく香りも鮮明です。育っているバラの上から1/3ほどを切り戻します。いっせいにすべての枝を剪定せずに春の一番花以降、咲いた花枝の切り戻しを続けてもかまいません。

⑥ 低農薬で育てる

少しぐらい虫にやられても、少しぐらい病気の葉を見つけても「無視」ガマンしましょう。枯れるようなことは、まずありません。病虫害がひどくならないようにするには予防が大切です。週1回の定期的な薬剤散布は有効ですが、農薬をあまり使いたくなければ、木酢液、ニームオイル、酢酸など非農薬のものも取り入れて、農薬の量を減らしましょう。

もうひとつのポイントは丈夫な品種を選ぶことです。病虫害にやられても、回復が早く元気に育ち次々と花をつけてくれます。



木酢液

木炭を製造する際に発生する煙を冷却して得られた水溶液。



ニームオイル

インドセンダンの種子から抽出したオイル。



冬 鉢植えのバラの季節の管理

置き場所	-15℃くらいは耐えます。寒風の当たらない半日陰がよいでしょう。
水やり	鉢植えは土の状態をよく見て、乾いていればたっぷりと与えます。鉢土が凍っても枯れません。
肥料	12~2月は不要。3月上旬から少しずつ、定期的に与えます。
病虫害	新芽が伸び葉が展開する3月上旬頃から予防のために薬剤散布を。

⑥ 植え替え

11月~2月は植え替えの適期です。鉢植えは毎年この時期に1年育てた古い土をすべて取り除き、新しい土で植え替えます。新しい土とは園芸店で販売している用土だけでなく、前年にバラ以外を植えていた土も、バラには新しい土になります。そこへ3割を超えないように堆肥を混ぜて使しましょう。

⑥ 冬剪定

四季咲きのバラにとって剪定は必要な作業です。冬の剪定は2月上旬が適期です。それより遅れても放任するよりは3月に入ってからでも剪定をしましょう。

前年に1番花を咲かせた枝まで切り戻します。背があまり伸びないバラは少し上部でもかまいません。

※ツルバラは前年に伸びた枝いっぱい花を付けるので、基本的に剪定はしません。



〈冬剪定の様子〉

バラの種類(系統)

ハイブリッド・ティー (HT: Hybrid Tea)

・樹形は直立から半直立状、高さは1.5m以上に達する。四季咲き大輪で、一般的に一本の茎に一つの花をつける。多くの品種があり、花色も豊富。

フロリバンダ系 (FL: Floribunda Rose)

・樹高は1m程度。四季咲き中輪で、花数は多く、一本の茎に多数の花が房になって咲く。

ミニチュアローズ (MIN: Miniature Rose)

・樹高は15-40cmで花の直径も多くは2cm程度の矮性のバラ。四季咲き小輪バラで、一茎に沢山の花を房状に咲かせる。

ツルバラ (CL: Climbing Rose)

・数メートルに達するつる性の枝を多数発生させ、アーチやフェンスにからませて育てる。花の大きさは様々で、開花期も一季咲き、繰り返し咲きがある。



パパ・メイアン (HT)

うらさ (FL)



オーバーナイトセンセーション (MIN)

サマースノー (CL)

一緒にバラの管理をしませんか

ローズAMA(大井戸公園)

・活動日: 毎月(8月と1月を除く)
第1木曜日 午前中

ローズAMA(潮江公園)

・活動日: 毎月(8月と1月を除く)
第3木曜日 午前中

※活動日や時間は異なることがあります。詳しくはお問い合わせください。

バラの花は春から秋まで楽しむことができます。美しい花を咲かせるためには、花柄摘みや除草、施肥など季節に応じたバラの管理作業が必要です。

公園でバラの香りに包まれながら一緒に作業をしてみませんか。



大井戸公園



潮江公園



- ・お出かけには公共交通機関をご利用ください。
- ・ルールを守って楽しくお花見を。
- ・バラの開花情報の他、当協会が取り組む花や緑に関わる活動やイベントなどをHPやSNSで発信しています。



ばら あまがさき薔薇マップ

～自分好みのバラを探してみませんか～

令和6(2024)年3月発行

撮影日: 令和5(2023)年5～6月、10～11月

発行: 公益財団法人尼崎緑化公園協会

この冊子に掲載している写真は全て協会職員が撮影しました。