

아마가사키시 가정용 쓰레기 분리철

(2022년도 개정판)


매년 발행하는 것이 아닙니다.
소중히 보관해 주십시오.

보존판

※수거 요일은 19.20페이지에 확인하고 ○란에 기입해 주십시오.

타는 쓰레기

매주



요일

가정용 쓰레기의
배출하는
방법의 규칙

3

가정용 쓰레기의
분리방법 과 배출 방법

4·5

타는 쓰레기

6

병·캔·페트병

매주



요일

병·캔·페트병

7

종이류·의류

매주



요일

종이류·의류

8·9

금속제 소형쓰레기
위험한 물건

매월

번째의



요일

금속제 소형쓰레기
위험한 물건

10·11

대형 쓰레기 종류별
요금표

12

대형쓰레기 임시쓰레기
취급

13

쓰레기 처리권·임시
쓰레기 처리권
틀리기 쉬운 쓰레기의
분별 구분표

14

쓰레기의 반입에 대해서

15

시가 수거하지 않는
쓰레기
문의처

16-18

각 지구의 쓰레기의
수집요일

19-20

쓰레기는 지정된 수거요일의 당일 아침8시까지 배출해 주십시오.

- 대형 쓰레기, 임시 쓰레기 의 신청
- 사망한 동물 (개, 고양이 등 작은 동물)의 인수의 신청
- 분리구분, 수거일 등 가정 쓰레기에 관한 문의

신청, 문의는

가정 쓰레기 안내 센터에

전화 06-6374-9999

※일본어 대응밖에 없음

【월~금요일】 오전 8시 부터 오후 4시 45분

【토요일 공휴일】 오전 9시 부터 오후 5시 45분

접수
시간

※연망연시를 제외한다

아마가사키시 대형쓰레기
임시쓰레기 인터넷 접수



스마트폰용 쓰레기 분리 어플 상아르 전송중!

수거요일이나 배출 방법 주의적 등 쓰레기에 관한 정보를
전송하고 있습니다. 스마트폰 본체의 언어 설정에 대응해서 영어
중국어 한국어 베트남어로 찾아 볼수 있습니다.

이쪽으로
다운받으십시
오



시의 홈페이지 주소는 <https://www.city.amagasaki.hyogo.jp/>

※최신 정보는 홈페이지로 보십시오

편집. 발행 2023년 3월 아마가사키시

아마가사키시에서 사시는 여러분들께

· 일본에서는 쓰레기를 환경에 악영향을 주지 않도록 처리한다 또는 자원으로 재활용하기 위해서 **안종류마다 분리하고 정해진 요일에 내놓을 규칙이 있습니다.**

· 각 도시마다 쓰레기 버리기의 규칙이 다릅니다. 아마가사키시에서 사시는 분들은 규칙을 준수해 주십시오.

· 규칙을 준수하지 않고 버린 쓰레기는 수거받지 않고 까마귀가 참식하거나 거리를 더럽힐 원인이 될 것입니다. 깨끗한 거리만들기를 위해서 규칙을 준수해 주시기를 바랍니다.

· 규칙위반의 내용에 따라 법률이나 조례에 따라서 벌금을 부과할 경우도 있습니다.

① 쓰레기는 분리구분마다 정해진 요일 정해진 방법 정해진 장소에 내놓으십시오.

(규칙을 준수하지 않은 경우 조례위반에 따라서 **2,000엔 이하 벌금을 부과할 경우가 있습니다**)

② 벌써 다른 사람이 내놓은 쓰레기는 가져 가지 마십시오.

(특히 종이류, 캔, 소형가전제품, 금속제 소형쓰레기를 무단으로 가져 갈 행위는 **20만엔이하의 벌금을 부과할 경우가 있습니다**)

가정용 쓰레기의 배출하는 방법의 규칙

가정용 쓰레기의 배출하는 방법의 기본

- 분리구분마다 정해진 수거 요일에 배출해 주십시오.

타는 쓰레기	매주 2회
병·캔·페트병	매주 1회
종이류·의류	매주 1회
금속제 소형쓰레기·위험한 물건	매월 1회



○ 쓰레기는 지정된 수거 요일의 당일 아침8시 까지 배출해 주십시오.

○ 아마가사키시가 지정한 봉투를※ 사용하시고 한 손으로 가질수 있는 크기나 무게를 정리해서 봉투안에 넣고 잘 묶어서 배출해 주십시오.

○ 규칙을 준수하지 않는 쓰레기는 수거하지 않겠습니다.

○ 이어나 대청소 등 한번에 많은 쓰레기 를 내놓을 경우는 임시쓰레기 (유료쓰레기 자세한 내용은 13페이지)를 이용하십시오.

○ 가게나 사무소 사업소 계약등 사업활동에 따라서 내놓는 쓰레기는 아마가사키시에서는 수거하지 않겠습니다.

사업하시는 분이 직접 책임을 지고 적절한 처리를 하십시오.



※아마가사키 시 지정봉투에 관해서

타는 쓰레기, 병, 캔, 페트병, 의류, 금속제 소형 쓰레기중 위험한 물건은 반드시 녹색 아마가사키시 지정봉투안에 넣고 배출해 주십시오.

아마가사키시 지정봉투를 이용하지 않으면 아마가사키시에서는 수거하지 않겠습니다.

크기

- 큰 봉투 (45리터)
- 중간쯤 봉투 (30리터)
- 작은 봉투 (15리터) 3종류

판매점

슈퍼, 편의점, 홈 센터, 및 약방등 소매점에서 판매하고 있습니다.



가정용 쓰레기의 분리방법 과 배출 방법

수거	구분	배출 방법	가정용 쓰레기의 분리방법
주 2 회	타는 쓰레기	아마가사키시가 지정다한 병·캔·페트병	<p>자세한 내용은 6페이지</p> <p>※음식물 쓰레기 이외의 쓰레기는 한꺼번에 다량으로 배출하지 말고 조금씩 분리해서 배출해 주십시오.</p> <p>음식물 쓰레기 재활용 할수 없는 동값 섬유 쓰레기 고무류 가죽제품</p> <p>병류 컵류 팩류 도자기류</p> <p>봉지류 랩 스티로폼 플라스틱 제품 기타</p> <p>아르미늄 냄비 우동</p>
주 1 회	병·캔·페트병		<p>자세한 내용은 7페이지</p> <p>빈 병(음료수,술,조미료,식품용)</p> <p>빈 깡통(음료수,술,조미료,식품용)</p> <p>페트병 (음료수,술,미림,간장용) ※대상은 페트병 마크가 표시된 것</p> <p>농약병, 도료병 등 스프레이 캔,카세트 봄베, 도료캔, 오일 캔,20센티미터 이상 식품캔缶</p> <p>금속제 소형 쓰레기 (위험한 것)에</p> <p>소스,식용 기름,세제 등 플라스틱 마크가 표시된 병 → 「타는 쓰레기」에</p>

신청하기가 필요 한 것 (유료)

<p>대형 쓰레기</p> <p>자세한 내용은 12·13페이지</p> <p>유료 (1점당 300엔 부터 1,800엔)</p> <ul style="list-style-type: none"> 크기가 50센티미터 이상의 쓰레기 「대형 쓰레기 종류별 요금표」에 기재된 것 <p>(예) 옷장,자전거,이불 등</p>	<p>임시 쓰레기</p> <p>자세한 내용은 13페이지</p> <p>유료 (1번 1,8미터의 입방체 상당 5,400엔)</p> <ul style="list-style-type: none"> 한꺼번에 많이 내놓을 쓰레기나 이사할때의 쓰레기 <p>클린 센터 에 직접 쓰레기 지참하기</p> <p>유료(가정용 쓰레기 :10킬로 그램 당 103엔)</p> <ul style="list-style-type: none"> 전날까지 예약하기 필요 <p>자세한 내용은 15페이지</p>
--	--

【주의】

- 쓰레기는 지정된 수거요일의 당일 아침 8시까지 배출하십시오
- 규칙을 준수하지 않은 쓰레기는 수거하지 않습니다

수거	구분	배출 방법	가정용 쓰레기의 분리방법	
주 1회	종이류	 종이류는 큰 키로 묶습니다	<p>자세한 내용은 8페이지</p> <p>신문 골판지 기타 종이류 (잡지, 상자, 포장지 등)</p>  <p> 우천 시에도 수거합니다</p> <div style="border: 1px solid black; padding: 5px;"> <p>재활용 할수 없는 종이는 배출하지 못하겠습니다(종이컵, 은지, 사진, 감열지 등)</p>  <p>→ 「타는 쓰레기」 에</p> </div>	
	의류	 지정봉투	<p>자세한 내용은 9페이지</p> <p>의류 (입을수 있는 상태)</p>  <p> 우천 시는 배출하지 않고 다음 번에 배출하십시오</p> <div style="border: 1px solid black; padding: 5px;"> <p>봉제인형, 수건, 향균 등 이불 카펫</p>  <p>→ 「타는 쓰레기」 에 → 「대형쓰레기」 에</p> </div>	
월 1회	금속제 소형쓰레기	 「小型ゴミ」 소형쓰레기 라는 메모를 붙여넣기	<p>자세한 내용은 10페이지 ※벽보가 없는 경우는 수거하지 않습니다</p> <p>크기가 20센티미터 ~50센티미터</p> <p>가전제품류 금속제 가정용품류 캔류 우산</p>  <p>(비치 파라솔은 대형쓰레기 에)</p>	
	위험한물건	 지정봉투	<p>자세한 내용은 11페이지</p> <p>칼 물류 유리 종류 도료캔 · 오일캔</p>  <p>※다른 쓰레기와 분리해서 지정봉투안에 넣어 주십시오</p> <p>스프레이 캔 · 휴대용 부탄가스</p>  <p>스프레이缶</p>	

시가 수거하지 않은 것 자세한 내용은 16~18페이지

가정 재활용법대상품목 (어아컨, 텔레비전, 냉장고, 세탁기) 피시, 오토바이 등 시에서는 수거하지 않습니다. 클린센터에 직접 가지고 갈수 없습니다

신고가 필요한 것

죽은 동물 (개, 고양이 등 작은 동물)의 인수

노라 개, 노라 고양이 등 무료
애완견, 애완고양이 등 1마리 2,700엔

· 가정 쓰레기 센터 (06-6374-9999 일본어 대응만)에 접수하겠습니다

가정용 쓰레기의 분리방법과 배출방법

타는 쓰레기

정기수거 <<매주2회>>

배출 방법



아마가사키 시 지정봉투 안에 넣고 당일 아침 8시까지 배출하십시오

【부탁】

음식물 쓰레기 이외의 쓰레기는 한꺼번에 배출하지 말고 조금씩 분리해서 배출하십시오. (기준은 큰 지정봉투 2장까지)

○ 쓰레기에 배출할수 있는 것

음식물 쓰레기

- 충분히 물기를 잘 빼 주십시오
- 꼬치 등 끝이 뾰족한 것은 끝을 자르고 종이로 감싸고 배출하십시오
- 식용유등 액상 같은 쓰레기는 헝겊으로 흡수시키고 배출하십시오



재활용 할 수 없는 종이 쓰레기, 섬유 쓰레기

※「종이류 의류」의 날에 배출할수 없는 쓰레기에한합니다

- 종이 기저귀 등은 변을 화장실에 버린 후 배출하십시오
- 구슬 쿠션은 다른 쓰레기와 봉투를 분리해서 배출하십시오



플라스틱류



○ 크기가 50센티미터 이내의 제품은 타는 쓰레기로서 배출 할수 있습니다

가죽제품 · 고무류 · 도자기류



키타

20센티미터 미만의 금속을 포함 (음료 식품캔를 제외한다)는 타는 쓰레기



아르미늄 냄비 우동 건전지

× 배출 할수 없는 것

크기가 50센티미터 이상의 플라스틱제품등

「대형 쓰레기」로 배출하십시오

자세한 내용은 13페이지

소형 충전식 (전지 전자담배 모바일 배터리 등)

화재사고 가 될 가능성이 있기 때문에 기수거에서는 수거하지 못하겠습니다

자세한 내용은 10페이지

가스가 남아 있는 라이터

화재사고 가 될 가능성이 있기 때문에 정기수거에서는 수거하지 못하겠습니다

매장 회수 하는 쓰레기

음식포장용기

슈퍼 등 회수 박스로 배출하십시오



까마귀의 피해를 주의를

까마귀등 쓰레기를 널리지 않게. 미리 막기 위해서 아래와 같이 협조하십시오

- 까마귀의 먹이 되는 음식물 을 줄이는 고안을 한다
- 쓰레기를 배출하는 요일 시간을 준수한다
- 까마귀용 그물을 사용하고 쓰레기봉투를 그물안에서 나오지 않게 막는다



효과적인 까마귀용 그물 사용법

봉독을 사용하고 틈새를 막아야 한다



병 · 캔 · 페트병

정기수거 <<매주1회>>

배출방법



3종류를 모아서 아мага사키시 지정봉투안에 넣고
수거 당일 아침 8시까지
배출하십시오
수거 당일 아침 8시까지
배출하십시오

【부탁】

뚜껑 라벨을 떼어내서 타는 쓰레기에
배출하십시오

○ 배출할수 있는 것

전부 다 식품용, 음료용 등의 병, 캔, 페트병이 대상입니다

병

판매점이 인수할 재이용가능병은
판매점에 반납하십시오



캔

크기의 기준이 20센티미터 까지
그 이상 큰 것은 「금속제 소형 쓰레기」
에 배출하십시오



페트병



왼쪽 마크의 병이 대상입니다
이 마크이외의 플라스틱 병은 타는
쓰레기 에 배출하십시오



× 배출할수 없는 것

유리 (병이외), 전구, 냄비,
스테인리스, 보틀, 프라이팬,
스프레이 캔 · 휴대용 부탄가스



「금속제 소형쓰레기 위험한 것」에
배출하십시오

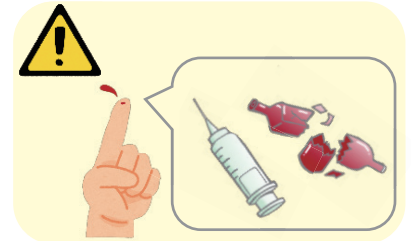
자세한 내용은 10·11페이지

「병 캔 페트병」을 배출한때의 주의

○ 이물질은 꼭 제거하십시오

「병 캔 페트병」은 작업원이 손으로 수거하거나 쓰레기분리하고 있습니다
「병 캔 페트병」 안에 칼, 유리 파편, 주사 바늘 등 이물질이 있으면 손으로
쓰레기 분리할때는 굉장히 위험합니다

절대로 안에서는 아무것도 넣지 말아 주십시오



○ 안을 가볍게 물로 씻어내고 배출하십시오

음료가 남아 있는 상태로 배출하지 말아 주십시오

○ 페트병 수티커와 뚜껑은 타는 쓰레기에 배출하십시오

페트병 본체와 라벨 뚜껑은 다른 소재입니다 따라서 배출하십시오

페트병 배출 방법



라벨 하고 뚜껑을 떼어내다
(떼어낸 라벨 하고 뚜껑은
「타는 쓰레기」)

안에 물로 씻어내고
이물질은 제거한다

지정봉투 안에
넣는다

종이류 · 의류

정기수거 <<매주1회>>

종이류



우천 시에도 수거합니다

배출방법

지정봉투이외

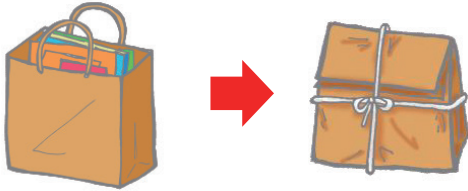


「신문」 「골판지」 「기타 종이류」의 3종류로 분리해서 수거당일 아침8시까지 배출하십시오


「기타 종이류」의 배출 방법

작은 종이는 자원으로 수거합니다 「타는 쓰레기」이 넣지 않고 꼭 종이 자원으로 배출하십시오

○ 종이 봉투안에 넣고 끈으로 묶는다



○ 작은 종이는 잡지안에 끼우거나 봉투등에 한꺼번에 끈으로 묶는다



○ 배출할수 있는 것

신문
(찌라시를 포함)



골판지



기타 종이류



○ 잡지 책자



○ 종이 상자 티슈 상자
※비닐 부분은 제외한다



○ 종이 심



○ 교과서 공책
반지 그림 용지



○ 복사 용지
메모 용지



○ 의류등 종이로 만든 가격표



○ 봉투 엽서 디엠
※비닐 부분은 제외한다



○ 슈레더로 분쇄된 종이
(재생활수 있는 종이에 한한다)

※흠날리지 않도록 내부를 볼수 있는 봉투에 넣어 주십시오

회수 박스 등이 있는 것


종이팩



우유나 주스 등 종이팩 (왼쪽 마크 표시가 있는 것) 은 공공시설이나 슈퍼등 회수 박스에 배출하십시오

<배출할때>

씻고 → 펼치고 → 말린다



✕ 배출할수 없는 것

재활용 할수 없는 종이 자원 등

아래와 같이 「타는 쓰레기」에 배출하십시오

○ 포스터 등 플라스틱 가공된 종이

○ 복사전표 등 카본지

○ 영수증 등 감열지

○ 다림질 인쇄 용지

○ 잡지에 붙여 있는 CD DVD

(잡지본체는 종이류 이류 에)

○ 식품의 얼룩이나 냄새가 부장된 종이

(비누 세제의 상자 택배 피자 상자 등)

○ 종이접시 종이컵

○ 크림프 엽서

○ 사진



의류

우천 시는 수거하지 않습니다

배출방법



아마가사키시 지정봉투안에 넣고 잘 묶어서 수거당일 아침 8시까지 배출하십시오

○ 배출할수 있는 것

의류

※입을수 있는 상태의 옷

모은 의류는 해외에서 재이용할수 있습니다
젖으면 재이용 할수 없으니까 우천 시는 배출하지 않고 다음 번에 배출하십시오 **또한 의류가 젖는 상태로 배출하지 말아 주십시오**



× 배출할수 없는 것

봉제인형, 수건, 헝겂, 담요 등



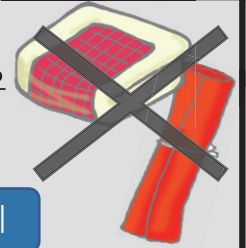
「타는 쓰레기」에 배출하십시오

찢어진 옷, 더러운 옷



이불, 카펫

「대형 쓰레기」에 배출하십시오



자세한 내용은 12·13페이지

주의 !

쓰레기 보관소에서 금지되고 있습니다

멋대로 아래의 쓰레기를 가져 갈 행위는



缶類
캔류



紙類
종이류



金属製ごみ
금속제 쓰레기



小型家電製品
소형 가전제품

위반한다면 **20만엔이하의 벌금**을 부과할 경우도 있습니다

쓰레기를 분리구분대로 배출하지 않는 사람에게는 **시가 지도나 명령** 등을 행하는 경우가 있습니다

가정 쓰레기의 분리구분

타는 쓰레기



병·캔·페트병



종이류·의류



금속제 소형쓰레기
위험한 물건



명령을 위반하면 **2000엔 이하의 페널티**가 부과될 수 있습니다.

금속제 소형쓰레기

정기수거《매월 1 회》

배출 방법



봉투안에 넣지 않고
「小型ごみ」(소형쓰레기)
라는 적어 높은 메모를
붙이고 수거당일 아침
8시까지 배출하십시오

※벽보가 없으면
수거하지 않습니다

금속제품은 크기에 따라서 쓰레기
종류가 다릅니다

20cm미만	20~50cm	50cm보다 큰 쓰레기
타는 쓰레기 (음료캔 식료캔은 병 캔 페트병)	금속제 소형쓰레기※	대형쓰레기 자세한 내용은 12·13페이지

※대형쓰레기 종류별 요금표 (12페이지)에
기재된 품목은 대형쓰레기

○ 배출 할수 있는 것

크기가 20cm부터 50cm까지 특히 금속으로
만들어진 것이 대상입니다

【품목 견본】

가전제품류

다리미, 토스터, 전기밥솥, 이불건조기,
전기포트, 핫 플레이트 등



금속제 가정용품류

휴대용 가스렌지, 휴대용 부탄가스,
그릴, 냄비, 프라이팬, 주전자 등



캔류

쿠키 캔, 전병 캔 등



기타

·우산 (※비치 파라솔은 대형쓰레기),
·블록 벽돌 (※1번 3개까지) 등



× 배출할수 없는 것

가전 재활용대상품목

(에어컨 텔레비전 냉장고 세탁기 등)
재활용 시스템이 있기 때문에
시에서는 수거하지 않습니다

자세한 내용은
16페이지

피시

재활용 시스템이
기때문에 시에서는
수거하지 않습니다

자세한 내용은
17페이지

소형 충전식전지(전자담배 모바일 배터리 등)

화재사고가 일어날 가능성이 있기 때문에
정기수거에는 배출하지 못하겠습니다
꼭 제품본체에서 전지를 빼내고 아래와
같이 처리해주시오

소형 충전식전지 버튼전지 등 전지는 종류마다 처리방법이 다릅니다

건전지

(사용하는 것)
라디오 카세트, 손전등,
리모컨 등

→「타는 쓰레기」에

자세한 내용은 6페이지

버튼 전지

(사용하는 것)
손목시계, 보청기,
방법벨 등

→전기점 등 회수 박스에

소형 충전식전지

- 리튬이온전지
- 니켈수소 전지
- 니켈카드뮴축전지

(사용하는 것)

디카 캠코더 전자담배 모바일 배터리 휴대용 선풍기 무선 진공
청소기 등

→전기점 등 회수 박스 또는 판매점에

(전지를 회수하는 가게에 관해서는 시의 홈페이지를 확인하십시오)



Ni-Cd
니카드電池



Ni-MH
니켈수소電池



Li-ion
리튬이온電池

정기수거에는 배출
할수 없습니다!



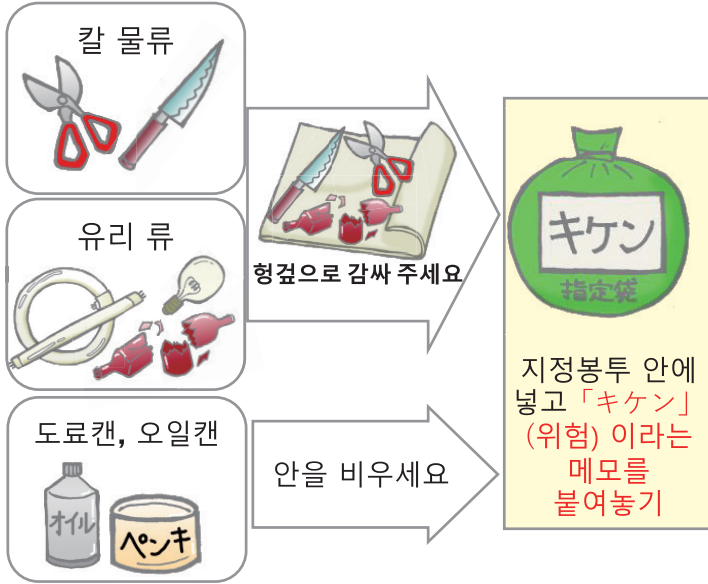
재활용 마크가 없는 것 배터리가 팽창하는 것
제품본체에서 전지가 빼낼수 없는 것 등 화재사고
위험성이 있기 때문에 가정쓰레기 안내센터에
상의하십시오 (일본어 대응만)

위험한 물건

배출 방법



「금속제 소형쓰레기」에 날 에
아마가사키시 지정봉투 안에 넣고
「キケン」(위험) 또는 「スプレー缶」
(스프레이 캔) 이라는 메모를
붙여서 배출하십시오



○ 배출할수 있는 것

칼류

부엌칼 가위 금꼬치 면도기 공구류

유리 종류

깨진 병 화장품 병 형관등 전구 등

도료캔 오일캔

스프레이 캔 휴대용 부탄가스

스프레이 캔 ·
휴대용
부탄가스



내용물을
남김없이 안을
비우세요

다른 쓰레기
와 봉투별로
분리한다




지정봉투 안에
넣고 「스プレー
缶」 (스피레이
캔)이라는
메모를 붙여넣기

캔 봄베만 지정봉투안에 넣어 주십시오
칼물류나 유리류등 쓰레기는 다른 쓰레기와
분리하지 않은 경우 수거하지 않습니다

쓰레기차 나 처리시설에서 화재사고가 일어납니다

내부에 남아 있는 스프레이 캔이나 봄베 리튬 이온 전지등
소형 충전식전지로 인한 쓰레기차나 처리시설에서
화재사고가 일어났습니다
사고를 일으키지 않도록 아래와 같이 협조해 주십시오



스프레이 캔 · 휴대용 부탄가스 은 꼬 내부의 가스를 빼내어 주십시오

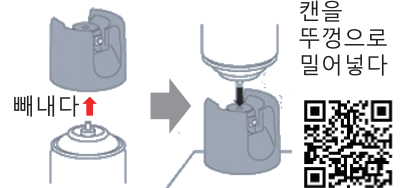
내부의 가스를 빼내는 「가스 빼기 뚜껑」이 있는 상품도 있습니다

가스를 빼기 뚜껑 의 모양이나 사용방법은 상품에 따라서 다르니까
꼭 상품에 기재된 사용설명을 보십시오

가스 빼낼때는

통풍이 좋고 불기운이 없는 밖에서 빼내 주십시오
내용물이 흘날리거나 인화할 가능성이 있으니까 구멍을 뚫지 마십시오

가스 빼기 의 건본



출처 : 일반사단법인 일본 에어로졸협회


리튬 이온전지 구별 방법

리튬이온 전지 본체에는 재활용 마크가 표시되고 있습니다도 「충전 가능한 제품」은 리튬이온전지가
사용되는 가능성이 있습니다리튬이온 전지는 정기수거는 배출하지 못하겠습니다 꼭 제품본체에서
전지를 빼내고 처리하십시오

자세한 내용은 10페이지

기타 화재사고를 막기 위해서

- 석유 스토브나 팬 히터를 배출할때는 꼭 전지를 빼내 주십시오
- 전자를 사용하는 것은 꼭 전지를 빼내 주십시오
- 휴대용 부르수타를 배출한때는 꼭 휴대용 부탄가스 봄베를 빼내 주십시오



대형쓰레기 종류별요금표

※대형쓰레기의 대상이 되는지는 배출물의 모양으로 판단합니다
 ※50센티미터 이하라도 이 표에 개재되는 품목은 대형쓰레기 (유료) 가 됩니다
 ※이 요금표에 기재되는 품목과 모습이 비수하는 것은 당해품목의 단가가 적용될 겁니다
 ※대형쓰레기의 대상이 되는지 판단하기가 어려울때는 가정 쓰레기 안내 센터에 문의하십시오
 (전화 06-6374-9999 일본어 대응만)

1 가정전기제품

	품목	단가
1	전자레인지	600
2	식기 건조기 식기 세척기	300
3	바지 프레스	300
4	청소기	300

2 냉난방기

	품목	단가
5	냉풍기	600
6	코타츠	300
7	스토브	300
8	선풍기 (미니 선풍기는 제외)	300

3 음향기기 악기류

	품목	단가
9	오르간	1500
10	오디오 콤보 세트 노래방 세트	900

4 침구

	품목	단가
11	침대 세미 더블 사이즈 또는 2층 보다 높은 것	1200
12	침대 싱글 사이즈	900
13	침대 매트리스 세미 더블 사이즈 보다 큰 것	900
14	침대 매트리스 싱글 사이즈	600
15	아기 침대	600
16	간이 침대	300
17	이불이야 매트리스	300
18	이불	300

5 가구

	품목	단가
19	일본식 옷장 양복용 옷장	1800
20	사이드보드	1200
21	소파 (2 인용 이상)	1200
22	신발장	900
23	찬장	900
24	정리 옷장	900
25	책장	900
26	거울대	600
27	소파 (1 인용)	600
28	책상	600
29	테이블	600
30	아코디언 커튼	300
31	의상 케이스	300
32	의자 좌석 의자 베이비카시트	300
33	캐비닛	300
34	카펫	300
35	칸막이 발	300
36	티비대 전화대	300
37	전기 카펫	300
38	선반	300
39	수레	300

6 부엌 용품

	품목	단가
40	가스 스토브(플러그가 두 개 이상 있는 것)	300
41	쌀통	300

7 탈것

	품목	단가
42	자전거	600
43	삼륜차 일륜차	300
44	유모차 장바구니	300

8 취미 용품 기타

	품목	단가
45	안마의자	1500
46	건강기구	900
47	빨랫대	900
48	뜨개질 기계 미싱	600
49	피시용 선반	600
50	다리미판	300
51	사다리	300
52	골프 백	300
53	골프 클럽 (14 자루 이내)	300
54	캐리어	300
55	스키용구 (스키판, 스톱 1 세트), 스노보드	300
56	대발	300
57	다라이	300
58	바베큐 세트	300
59	비치 파라솔	300
60	욕실 덮개	300
61	아기용 목욕	300
62	휴대용 변기 변좌	300
63	폴리탱크 18 리터 이상	300
64	빨랫줄	300
65	기타	
	●배출물의 모양의 최대의 변 또는 직경이 50cm 이상 무게가 50kg 이하 및 체적이 1 m ³ 이하	300
	●배출물의 모양의 최대의 변 또는 직경이 50cm 이상 무게가 50kg 이상	1800
	●배출물의 모양의 최대의 체적이 1 m ³ 이상	

대형쓰레기 임시쓰레기 취급 《신청제》 일본어 대응만

대형쓰레기

대상

- 배출물의 원형의 최대의 변 또는 직경이 50센티미터 이상의 쓰레기 (1페이지도 참조로 보십시오)
- 「대형쓰레기 종류별요금표」에 기재된 쓰레기

요금

- 품목마다에 응해서 1점당 300엔 ~ 1800엔
- 품목 요금에 관해서는 「대형쓰레기 종류별요금표」를 보십시오

임시쓰레기

대상

- 이사 등 가정에서 한꺼번에 다량으로 내놓은 쓰레기
※쓰레기 의 양 내용을 확인할 위해 꼭 수거할때는 입회하기가 필요하다

요금

- 1번 1,8미터의입방체 상당분 중량 5400엔
※상기의 중량 이상 공액 요금 필요하다

신청 배출 방법

가정 쓰레기 안내센터 또는 인터넷으로 신청한다

※토요일 일요일은 수거하지 않습니다

※신청상황에 따라서 원하시는대로 할수 없는 경우가 있으니까 조속히 신청하십시오



수거일까지 쓰레기권을 구입한다

※대형쓰레기 같은 경우는 쓰레기 처리권에 접수번호를 기입하시고, 1점씩 눈에 띄는 곳으로 붙여넣으십시오

※임시 쓰레기 같은 경우는 쓰레기에 안 붙이고 수집 직원에 건네 주십시오



예약하신 수거일에 지정 장소까지 내놓는다

※실내나 부지내에서는 운반하지 않습니다

가정 쓰레기 안내 센터 전화 06-6374-9999

접수시간

[월요일 부터 금요일] 오전 8시 부터 오후 4시45분
[토요일 공휴일] 오전 9시 부터 오후 4시45분
※연말연시 제외한다

아마가사키 시 대형쓰레기 임시쓰레기 인터넷 접수



- 접수 한 후 신청내용을 확인하시고 순차 메일로 보내 드립니다
- 배출 장소의 확인 등 시에서 연락할 경우가 있습니다

【주의하십시오】

임시 쓰레기의 수거는 꼭 입회하기가 필요합니다

주의사항

○ 시내의 가게나 사업소 계약 등 사업활동에 따라서 내놓는 쓰레기는 시에서는 수거하지 않습니다
사업을 하시는 분이 스스로 적정히 처리하십시오

○ 수거시간은 지정할수 없습니다

○ 신청내용 안내 사항은 꼭 메모를 하십시오

나중에 문의할 경우 꼭 필요합니다

○ 수거할 쓰레기의 품목 변경이나 추가가 있으면 미리 연락해 주십시오

인터넷으로 신청하신 경우는 인터넷 내용 변경 취소가 가능합니다

○ 임시쓰레기에 배출할때 주의사항

- 휴대용 부탄가스 범베나 리튬이온전지등
화재나 파멸의 위험이 있으니까 배출할때는 꼭 신고하십시오。
- 잡지 책등 종이류
「종이류 의류 날」에 배출하십시오

【협조해 주세요】

화재사고 방지를 위해
임시쓰레기는 쓰레기 내부를
확인하고 수거합니다

쓰레기 처리권 · 임시 쓰레기 처리권

쓰레기 처리 판매소

※필요한 매수는 미리 잘 검토해 주십시오

●쓰레기 처리권 (건본)



< 예 >
900엔의 쓰레기를 1 점
내놓을 때는 이 스티커가
3장 필요합니다

●임시 쓰레기 처리권 (건본)



< 예 >
1번 1,8미터의 입방체 상당분
이상 양이 있을 경우는 2장
이상 처리권이 필요합니다

※
임시 쓰레기 처리권은
쓰레기에 붙여놓지
않고 수습 직원님에게
건네 주십시오



매장에 취급점 스티커를 붙이고 있는
편의점 등 판매하고 있습니다
자세한 내용은 아마가사키 시 홈페이지로
보십시오

틀리기 쉬운 쓰레기의 분별 구분표

※시의 홈페이지에서는 질문이 많은 품목을 중심으로 쓰레기 분리하자는으로서 50 음순에
개재하고 있습니다



품목	분리구분	주의점등
연장코드	금속제 소형	
가습기	쓰레기	50 센티미터 이상은 대형쓰레기
규조토 제품 컵받침 욕실매트 등.	타는 쓰레기	충분히 적시고 비닐봉투 등에, 넣고 지정된 봉투안에 넣어 주십시오 50 센티미터이상 초과한 것 (욕실메트는) 대형쓰레기
공구류	금속제 소형	
제습기	쓰레기	50 센티미터 이상의 쓰레기는 대형 쓰레기
방석	타는 쓰레기	1 회에 2 장까지
선풍기	대형쓰레기	날개의 직경은 30 센티미터 미만의 물건은 금속제 소형 쓰레기
체온계	타는 쓰레기	전자 체온계는 타는 쓰레기 유리제품은 가정 쓰레기 안내센터 (전화 06-6374- 9999 일본어만 대응)
흙·모래 (반려동물 용품 포함)	타는 쓰레기	1 회의 지정봉투 작은 봉투 1 장까지

품목	분리구분	주의점등
전자담배, 전기 면도기 등(충전식 배터리를 사용한 기기류)	(전기수거 불가)	판매점에서 인수가 불가능한 경우는 가정 쓰레기 안내센터 (전화 06-6374-9999 일본어만 대응)
옷걸이 (철사 제품 포함함)	타는 쓰레기	가능하다면 판매점에 반납
핸디 청소기		
프린터	금속제 소형 쓰레기	50 센티미터 이상의 쓰레기는 대형 쓰레기
블록 벽돌		1 회에 3 개까지 공사할때는 업자에 의뢰하기
이불	대형쓰레기	여름용, 아기용품도 포함
욕실 덮개		
당뇨	타는 쓰레기	1 회에 1 장까지
책가방		

쓰레기의 반입에 대해서

《신청제》
일본어 대응만

가정이나 사업소 등 시내에서 배출된 쓰레기(일반폐기물)를 시의 클린센터에 직접 스스로 가지고 갈 경우

신청 방법

3주일 전 부터 전달까지

※월요일에 직접 지참의 신청은 지난주의 금요일까지

전화 06-6409-0101

팩스 06-6409-1721

접수시간

오전 8시 30분 부터 오후 5시15분

연말연시를 제외한다 월요일 부터 금요일
(공휴일 포함)

※신청상황에 따라서 원하시는 일시에 신청하기가
어려운 경우가 있습니다

가지고 갈때의 시간

월요일 부터 금요일

(공휴일을 포함 단 연말연시는 제외한다)

오전9시 부터 10시

오후 2시부터 3시의 각 1시간

지참 요금

가정쓰레기 : 10kg당 103엔

사업계 쓰레기 : 10kg당 123엔

지불방법 : 가지고 갈때는 클린센터에
현금으로 지불한다

주의사항

○ 쓰레기량 내용 등에 따라서 가지고 갈수 없는 것도 있습니다

신청 할때 잘 확인해 주십시오 16~18 페이지 에 기재된 시가 수거하지 않은 쓰레기는 가지고 갈수 없습니다

○ 신청할때는 지정된 일시나 지시된 사항을 준수하십시오

○ 쓰레기 각지고 갈때는 규칙대로 분리해서 가져 가십시오

○수하물 등에 관해서

쓰레기 가져 갈때 및 수하물은 스스로 하십시오

○ 쓰레기의 확인을 행합니다

적정한 처리를 하기 위해서 적절히 반입된 쓰레기 확인을 합니다
시가 수거하지 않은 쓰레기다 있으면 가져 가십시오

쓰레기 가지고 갈때는 자세한
내용은 시의 홈페이지를 보십시오

【가정 쓰레기】 【사업계 쓰레기】



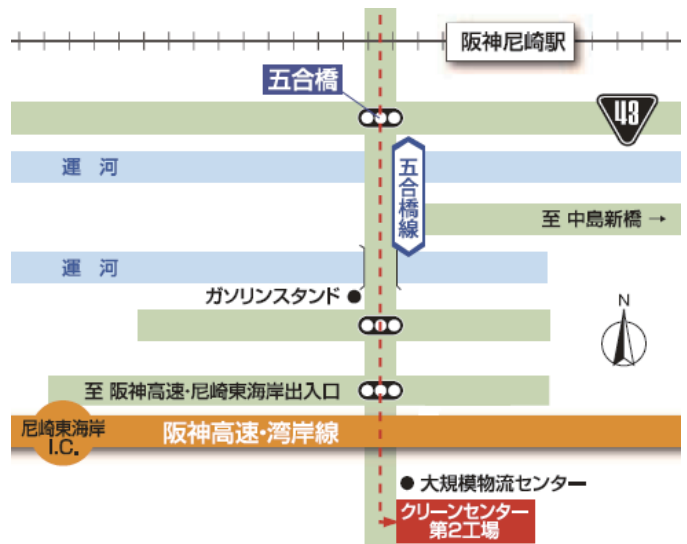

클린센터(제2공장)의 안내

장소 : 아мага사키시 히가시카이간초 16번지의 1

한신 아мага사키 역에서 五合橋선을 남쪽으로
약4km

국도43호와 한신 고속해안선을 넘어
대규모물류센터 의 남쪽

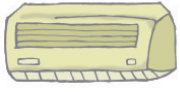
클린센터 (제2공장)입구



시가 수거하지 않는 쓰레기

가정 재활용법 대상 품목

아마가사키시에서는 수거하지 않습니다
클린센터에 직접 가지고 갈수 없습니다



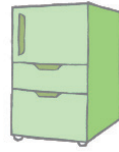
에어컨



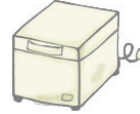
브라운관 텔레비전



액정 텔레비전
플라즈마 텔레비전



냉장고



냉동고



세탁기



의류건조기

※냉장 보관 및
냉장 보관에도 적용
가능

새롭게 교체할때

새로운 상품을 구입을 하실 판매점에 인수를 맡겨 주십시오
(재활용 요금 +구거운반요금이 필요합니다)

교체하지 않고 폐기만 할때

방법 1 그 상품을 구입했던 판매점에 인수를 맡겨 주십시오
(재활용 요금 +구거운반요금이 필요합니다)

방법 2 구입했던 판매점이 불명 폐기할 경우 또는 이사할때 장소가 가까운 곳이 아닌 경우
아마가사키 전기 상업조합(대표전화 06-6419-0615) 일본어대응밖에 없음)에 문의해
주십시오
(의뢰할 경우는 재활용 요금 +구거운반요금이 필요합니다)

방법 3 스스로 지정인수장소에 가져 가십시오 (스스로 쓰레기를 가져 갈 경우는 재활용 요금
+우체국에서 입금수수료가 필요합니다)
※지정인수장소에 관해서는 「일반재단법인 가전제품협회 가전 재활용권센터(일본어만
대응)」에 문의하십시오

일반재단법인 가전제품협회 가전 재활용권센터
전화 0120-319640 팩스 03-3903-7551
【접수시간】 오전 9시 부터 오후 6시 (일요일·공휴일 제외)

무허가 불용품 회수업자를 이용하지 마십시오

스피커 방송하면서 집 주변에 트럭으로 순회하거나 집 우체통에 불용품을 인수합니다 라는 짜라시를 부치는 불용품회수업자는 불용품이나 쓰레기를 회수하는 허가를 시가 인정하지 않습니다 가전 등 불용품을 건네주니 마십시오무허가의 불용품회수업자를 이용하기에 갑자기 고액 요금을 청구받았다 라는 문제가 생깁니다

불용품이나 가정에서 배출하는 쓰레기를 수거할수 있는 것은 아мага사키시뿐입니다



피시

시에서는 수거하지 않습니다
클린센터에 직접 가자고 갈수 없습니다



바탕화면 피시 본체 노트 노트북 디스플레이 는 아내와 같은 방법으로 처리하십시오

ReNet Japan 리사이클 주식회사의 무료회수

ReNet Japan 리사이클 주식회사가 가정에서 필요없는 피시를 무료로 회수합니다

【회수의 순서】



ReNet Japan 리사이클 주식회사
홈페이지 <https://www.renet.jp/>
전화 0570-085-800 (일본어 대응만)
접수시간 10시~17시

리ネットジャパン 検索



- 데이터는 스스로 삭제하십시오 (무료삭제 소프트의 제공 서비스도 있습니다)
- 다른 소형가전 프린터 등 주변기기도 아울러 회수 가능합니다
- 피시를 포함한 골판지 1박스 (3번의 합계가 140cm이내 무게20kg이내)의 회수요금은 무료가 됩니다

메이커 등 회수

가지고 있는 피시이 PC 재활용 마크가 붙여 있는 경우는 직접 피시 메이커에 신청하십시오 회송요금은 안 걸립니다



피시 재활용 마크 가 없으면 유료로 회수가 됩니다 자세한 내용은 피시 3R 추진협회에 문의하십시오

일반사단법인 피시 3R 추진협회

홈페이지 <https://www.pc3r.jp/>
전화 03-5282-7685(일본어 대응만)
팩스 03-3233-6091
[접수시간]오전 9시~정오 /오후 1시~5시
(토요일 일요일 공휴일 연망연시등 제외한다)

오토바이 스크터 포함

아마가사키시에서는 수거하지 않습니다
클린센터에 직접 가지고 갈 수 없습니다

폐기에 관해서는 이륜차 재활용 콜센터 아니면 오른쪽 마크의 취급점에 문의하십시오

이륜차 재활용 콜센터

전화 050-3000-0727(일본어 대응만)
접수시간 오전 9시30분 부터 오후 5시 (토요일 일요일 공휴일 연말연시 등 제외한다)
<https://www.jarc.or.jp/motorcycle/>



재택 의료 폐기물

감염성이 있는 것 및 날카로운 것들은 시에서는 수거하지 않습니다
클린센터에 직접 가지고 갈 수 없습니다

감염성이 있는 의료기기나 날카로운 의료기기는 시에서는 수거하지 않습니다 그것들은 교부를 받은 의료기기나 약국에 반납하십시오



처리 어려운 물건

시에서는 수거하지 않습니다
클린센터에 직접 가지고 갈 수 없습니다

아래와 같이 쓰레기에 관해서는 배출하시는 분이 스스로 적정히 처리하거나 구입한 장소나 전문의 처리업자에게 인수를 받으십시오

○ 프로판가스 범베

범베에 기재된 연락처까지
기재가 없는 경우는 효고현 LP 가스협회
(전화 078-361-8064 일본어 대응만)에
문의하십시오



○ 소화기

제조 메이커나 구미처에 상의를 하십시오
구매처 등 모르는 경우는 소화기 재활용 센터에
문의하십시오
(전화 03-5829-6773 일본어대응만)



○ 농약

○ 배터리 나 타이어 등 자동차 부품류

○ 피아노(전자 피아노는 제외한다)
각 판매점에 문의하십시오



문의처 ※일본어 대응만

내용	신청 문의처	전화	접수시간
가정 쓰레기 분리 수거	가정 쓰레기 안내 센터	전화 06-6374-9999 팩스 06-6409-1193	[평일] 오전 8 시 부터 오후 4시45분
대형 쓰레기 임시 쓰레기 신청			[토요일 공휴일] 오전 9시 부터 오후 4시45분
사망한 동물 (개, 고양이 등 작은 동물)인수 신청			
쓰레기 직접 가지고 갈때 예약 신청	클린센터	전화 06-6409-0101 팩스 06-6409-1721	오전 8시30분 부터 오후 5시15분 (월요일 ~ 금요일 (공휴일 포함))
쓰레기 감량 재활용	자원순환과	전화 06-6409-1341 팩스 06-6409-1277	오전 8시30분 부터 오후 5시15분 (월요일 ~ 금요일 (공휴일제외하다))

각 지구의 쓰레기의 수집요일

(지정 일정이 공휴일의 경우도 평소대로 수거합니다)

연말연시 수거 일정은 별도 시보 아мага사키시에 개재 됩니다

※거주하시는 동네 이름을 확인하시고 표지의 ○란에 해당되는 요일 등 기입해 주십시오

지구	마을 이름	타는쓰레기	병·캔·페트병	종이류·의류	금속제 소형쓰레기 위험한 물건
1	니시코야, 츠네마쯔, 무코노사토, 무코유타카쵸, 츠네요시, 무코모토마찌	매주 월·목요일	매주 금요일	매주 화요일	2 둘째 수요일
2	무코쵸, 무코노소 1·2쵸메, 무코노소유니시히, 미나미 무코노소 6~9쵸메				3 번째 수요일
3	무코노소 6~9쵸메				3 번째 수요일
4	무코노소 혼마치, 무코노소 3~5쵸메, 무코노소 히가시				4 번째 수요일
5	미나미 무코노소 1~5쵸메	매주 화·금요일	매주 월요일	매주 수요일	3 번째 목요일
6	토마치쵸, 츠카구찌쵸 3~6쵸메				4 번째 목요일
7	카미노시마쵸, 쿠리야마쵸, 미나미 츠카구찌쵸, 히가시 츠카구찌쵸				2 번째 수요일
8	츠카구찌 1·2쵸메, 츠카구찌 혼마찌, 이나데라 3쵸메	매주 수·토요일	매주 금요일	매주 화요일	2 번째 목요일
9	타노 3~6쵸메, 이나데라 1·2쵸메, 미나미시미즈, 케마, 미소노 1·2쵸메, 쿠치타나카 1쵸메, 카와라노 1쵸메				4 번째 금요일
10	타노 1·2쵸메, 시도우, 히가시 소노다 쵸 2~5쵸메				3 번째 금요일
11	히가시 소나다 쵸 1·6~9쵸메				2 번째 금요일
12	카미사카베, 미소노 3쵸메, 쿠치타나카 2쵸메, 카와라노 미야 2쵸메, 나코유지 1·2쵸메				3 번째 월요일
13	쿠쿠쵸 1·2쵸메, 시모사카베 4쵸메, 나코유지 3쵸메, 코나카지마, 젠포유지쵸, 누카타쵸, 토노유치쵸				4 번째 금요일
14	나나마치쵸 2·3쵸메, 타치바나쵸 1~3쵸메, 미즈도우쵸 3쵸메, 미나미 무코노소 10~12쵸메	매주 월·목요일	매주 화요일	매주 수요일	4 번째 수요일
15	이나바 모토마치쵸, 오오스요키타 (국도2호에 근접해 있는 가정은 지구23), 하마다 쵸 (국도2호에 근접해 있는 가정은 지역23), 나나마치 쵸, 니시타치바나 쵸, 요모가와 소우엔				2 번째 금요일
16	이나바 소우 (국도2호에 근접해 있는 가정은 지구23), 타치바나 쵸 4쵸메, 미즈도우 쵸 1·2·4쵸메				4 번째 화요일

요일 세는 방법

오른쪽 달력같은 경우 목요일의 첫번째는 1일이 되고 월요일의 첫번째는 5일이 됩니다

日	月	火	水	木	金	土
여기는 세지 않습니다				1	2	3
4	5	6	7	8	9	10
11	12	13	14	15	16	17
18	19	20	21	22	23	24
25	26	27	28	29	30	

지구	동네 이름	타는 쓰레기	병·캔·페트병	종이류·의류	금속제 소형쓰레기 위험한 물건
17	오하마초, 쿠쿠치니시마치, 시오에1,5초메	매주 화·금요일	매주 목요일	매주 월요일	3번째 수요일
18	니시나니와초 (국도 2호에 면한 가정은 25구)、 히가시나니와초2~5초메 (국도 2호에 면한 가정은 25구)、 미나미 나나마츠초, 니시나가스초3초메		매주 월요일	매주 수요일	4번째 목요일
19	오니시초, 산탄다초, 히기시 나나마츠초、 히가시나니와초1초메、메이신초		매주 수요일	매주 목요일	3번째 월요일
20	칸자키초, 쿠쿠지3초메、시오에 2~4초메、시모사카베 1~3초메、토카타초、츠기야、니시카와、하마 2,3초메	매주 수·토요일	매주 금요일	매주 화요일	2번째 목요일
21	이마후쿠, 킨라크지초1초메、쿠이세 키타신마치 1초메、 쿠이세테라지마(국도 2호에 면한 가정은 지구26)、 쿠이세혼마치 1초메의 국도2호 이북(국도 2호에 면한 가정은 26구)、 조코지 1,3,4초메、나가스 나카도리 1초메、나가스 니시도리1초메、 나가스 혼도리 1초메、나가스 히가시도리 1초메、니시나가스초 1초메、하마1초메		매주 화요일		3번째 금요일
22	키타다이모츠초、킨라쿠지초 2초메、쿠이세 키타신마치 2~4초메 (국도 2호에 면한 가정은 26구)、 쿠이세혼마치2초메 (국도 2호에 면한 가정은 26구)、 조코지 2초메、소와도리 1,2초메의、국도 2호이북 (국도 2호에 면한 가정은 26구)、 나가스 나카도리 2,3초메、나가스 니시도리2초메、 나가스 히가시도리 2,3초메、나가스 혼도리 2,3초메、 니시나가스초 2초메		매주 목요일	매주 월요일	2번째 화요일
23	오시마、오소니시마치、오소 나카도리1~4초메、 오소 카와타초、나키리야마초、코토라초、스토쿠인 무코가와초、 모토하마초、마루시마초、오하마초 「이나바소·오소키타·하마다초의 국도 2호에 면한 가정」 등	매주 월·목요일		매주 화요일	2번째 금요일
24	오소나카도리5초메、스이메이초、요모가와초、도이초				3번째 금요일
25	소와도리3~9초메、소와미나미도리、칸다 키타고리、칸다 나카도리、 칸다 미나미도리、키타타케야초、미야우치초、타케야초、 미나미타케야초、니시무코지마초、니시나가스초、 니시혼마치、겐반 키타노초、겐반 미나미노초、 타테야초、니시미소노초、테라마치、시어 마치、 니시사쿠라기초、히가시사쿠라기초、니시혼마치키타도리 미소노초、카이메이초、나카자이케초、히가시카이간초、 츠키지、니시마츠시마초、키타하츠시마초、미나미하츠시마초、 히가시하츠시마초 「니시나니와초 · 히가시나니와초 의 국도2호에 면한 가정」 등	매주 화·금요일	매주 수요일		2번째 목요일
26	소와도리 1.2초메의 국도2호이남、니시다이모츠초、 히가시다이모츠초、키타조나이、미나미조나이、다이모츠초、 히가시혼마치、쿠이세 미나미신마치、쿠이세혼마치3초메、 쿠이세혼마치1초메 의 국도2호이남、카지가시마、 「소와도리 1,2초메 · 쿠이세 키타신마치 · 쿠이세혼마치 · 쿠이세 테라지마 의 국도 2호에 면한 가정」			매주 월요일	4번째 목요일