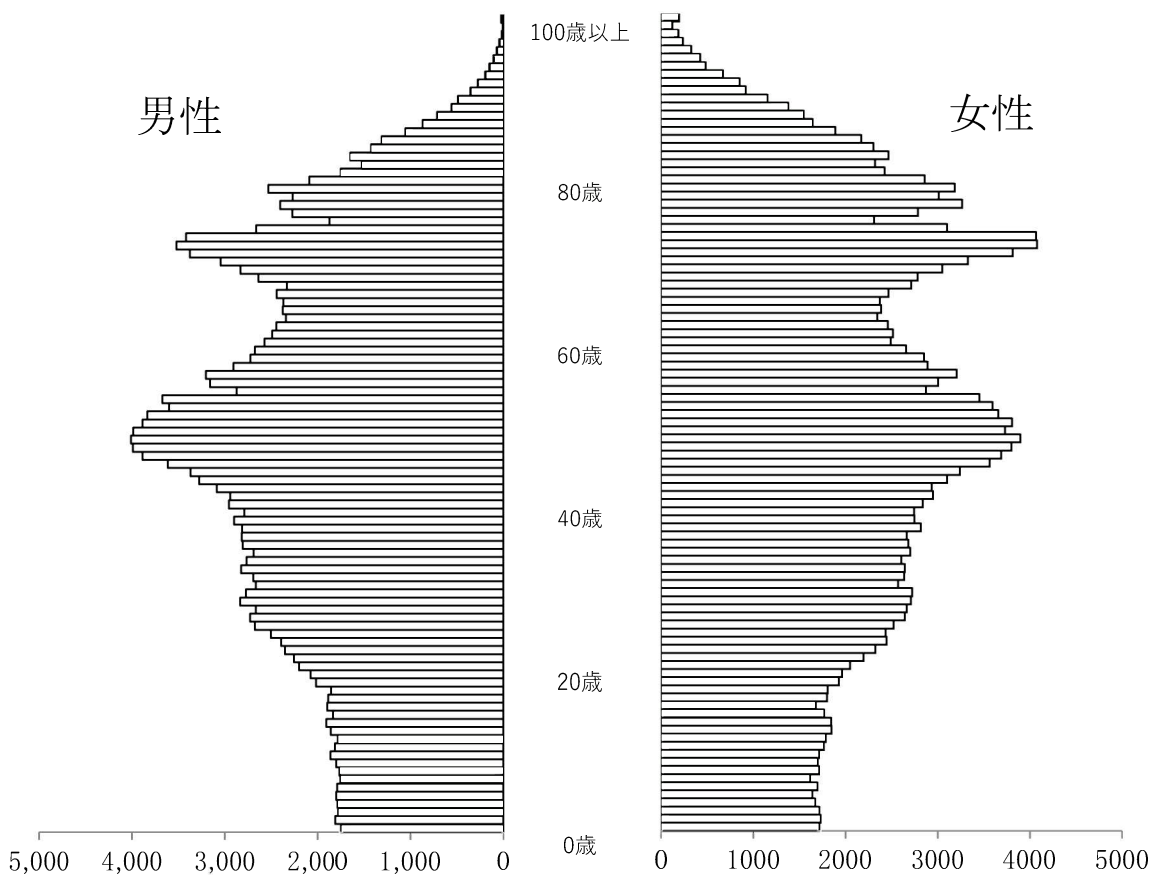


# 人 口

図02 - 1 人 口 ピ ラ ミ ッ ド



(令和2年3月31日現在 住民基本台帳登録者数)

図02 - 2 地区別人口の推移(各年10月1日)

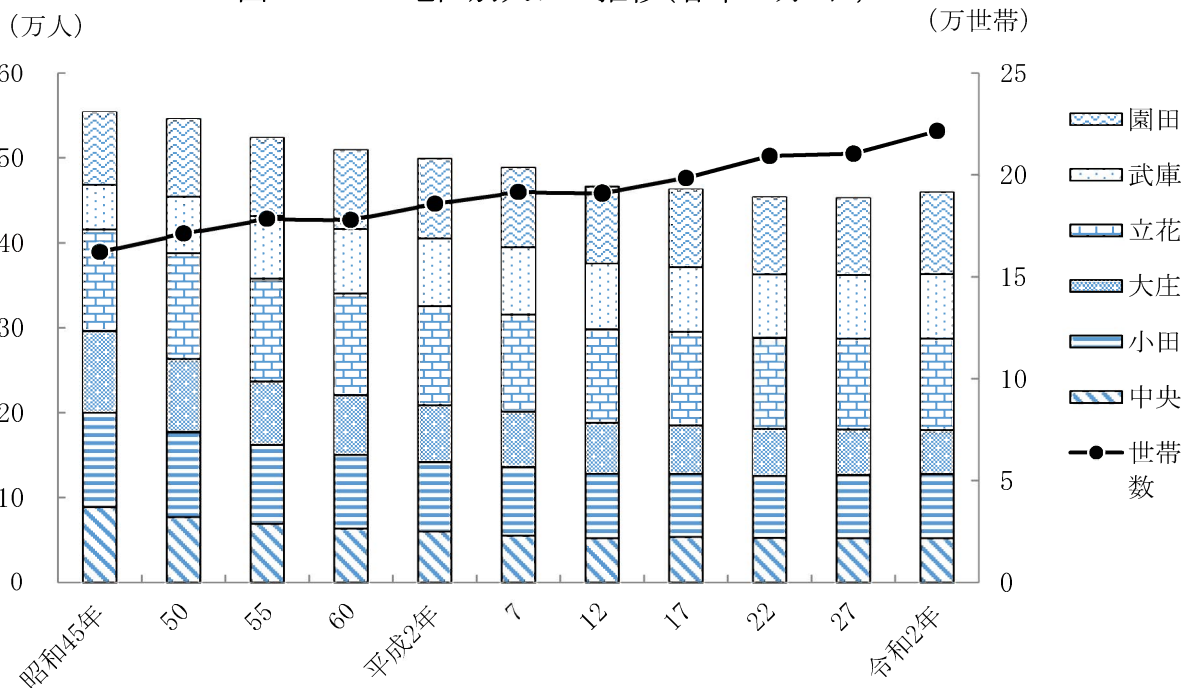


図02 - 3 自然・社会動態の推移

(各年年中)

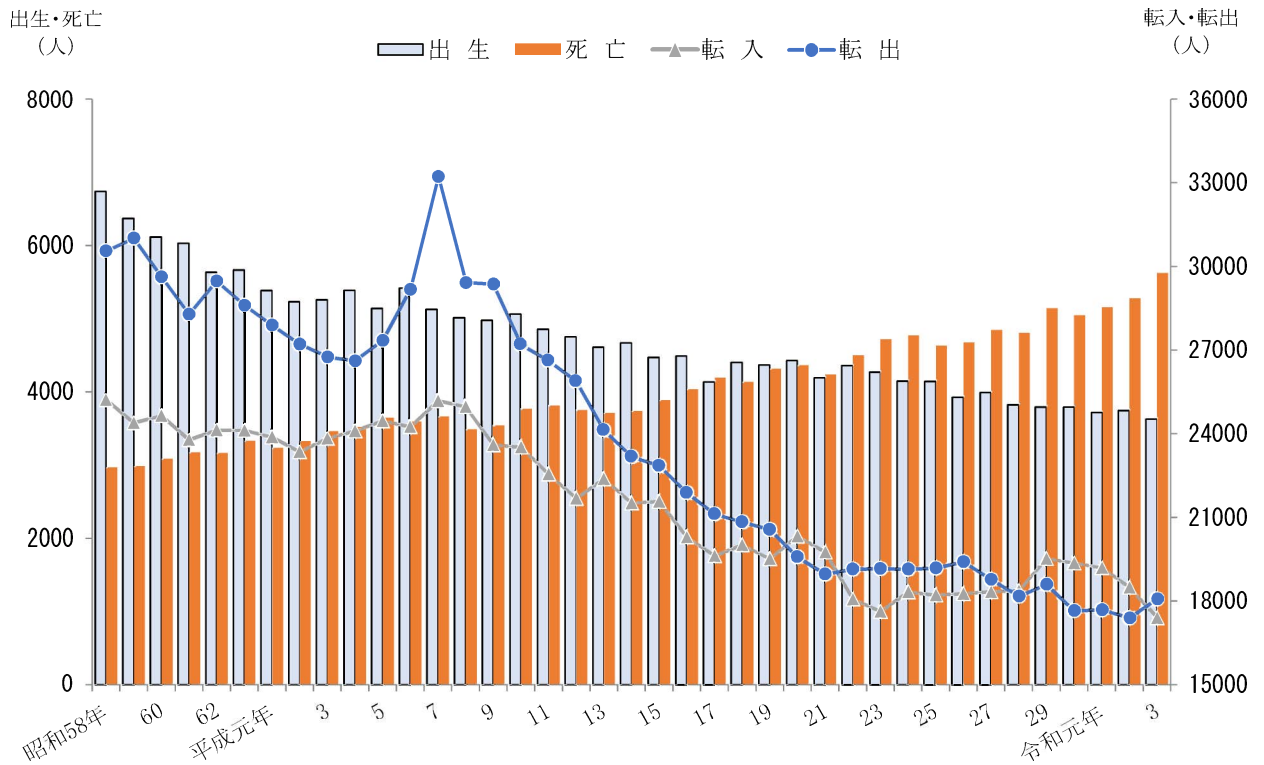
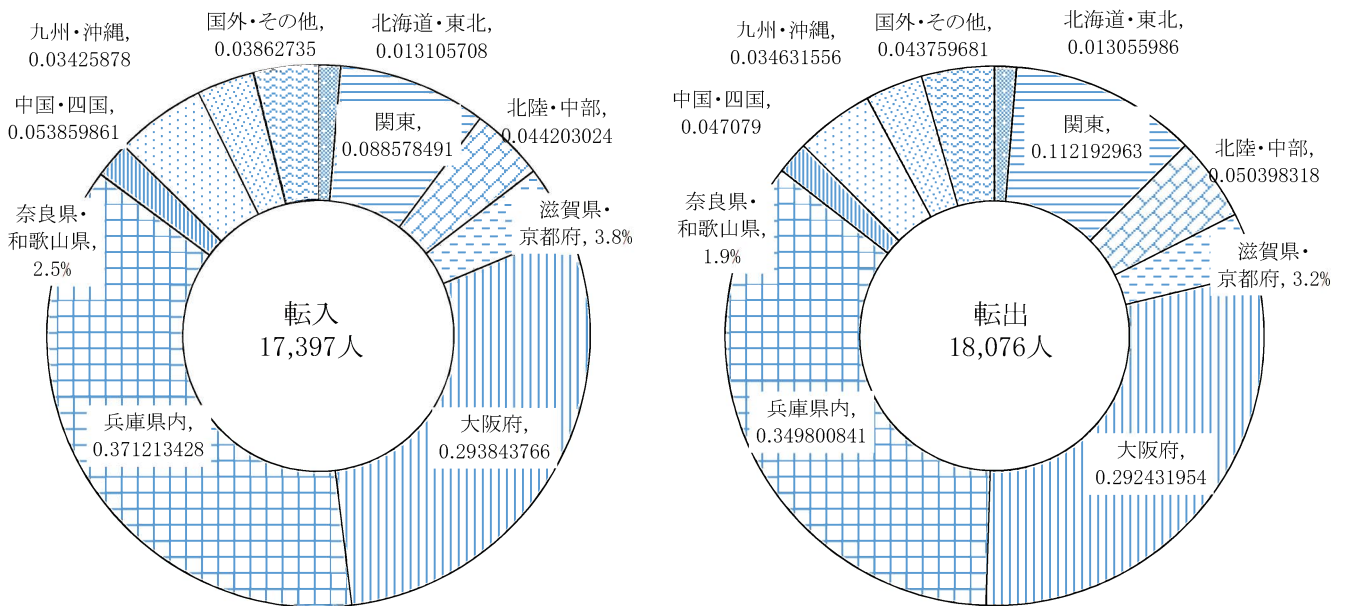


図02 - 4 転入・転出の地方別割合

(令和3年中)



## 02-1. 人口の変遷

国勢調査を除いた各年次の人口については、推計人口を年初・月初現在で表した。

年 次	面 積	世帯数	人 口			1世帯当 たり人員	女100人 につき男	1Km <sup>2</sup> 当た り人口	備 考
			総 数	男	女				
	km <sup>2</sup>		年 初 ・ 月 初 現 在						
昭和 60 年	49.47	180,294	511,544	254,212	257,332	2.84	98.8	10,340	
60	49.47	177,817	509,115	252,688	256,427	2.86	98.5	10,291	第14回国勢調査(10月1日)
61	49.47	178,327	509,405	252,801	256,604	2.86	98.5	10,297	
62	49.47	179,026	507,753	251,851	255,902	2.84	98.4	10,264	
63	49.47	179,840	504,879	250,010	254,869	2.81	98.1	10,206	
64	49.47	180,972	502,727	248,643	254,084	2.78	97.9	10,162	
平成 2	49.51	182,557	500,848	247,752	253,096	2.74	97.9	10,116	
2	49.51	185,819	498,999	247,065	251,934	2.69	98.1	10,079	第15回国勢調査(10月1日)
3	49.51	186,228	499,068	247,066	252,002	2.68	98.0	10,080	
4	49.51	188,515	497,930	246,707	251,223	2.64	98.2	10,057	
5	49.69	190,688	497,283	246,538	250,745	2.61	98.3	10,008	
6	49.69	192,499	495,894	245,557	250,745	2.58	97.9	9,980	
7	49.69	193,337	492,793	243,888	248,905	2.55	98.0	9,917	
7	49.69	191,407	488,586	241,786	246,800	2.55	98.0	9,833	第16回国勢調査(10月1日)
8	49.69	191,242	487,665	241,299	246,366	2.55	97.9	9,814	
9	49.69	192,456	484,724	239,852	244,872	2.52	97.9	9,755	
10	49.69	193,246	480,382	237,644	242,738	2.49	97.9	9,668	
11	49.69	194,739	478,000	236,333	241,667	2.45	97.8	9,620	
12	49.69	195,479	474,973	234,277	240,696	2.43	97.3	9,559	
12	49.69	190,894	466,187	228,861	237,326	2.44	96.4	9,382	第17回国勢調査(10月1日)
13	49.69	190,577	465,135	228,128	237,007	2.44	96.3	9,361	
14	49.77	192,140	464,286	227,116	237,170	2.42	95.8	9,329	
15	49.77	193,821	463,544	226,383	237,161	2.39	95.5	9,314	
16	49.77	195,603	462,849	225,713	237,136	2.37	95.2	9,300	
17	49.77	197,181	461,713	224,815	236,563	2.34	95.0	9,277	
17	49.77	198,653	462,647	226,084	236,563	2.33	95.6	9,296	第18回国勢調査(10月1日)
18	49.77	200,977	461,903	225,506	236,397	2.30	95.4	9,281	
19	49.77	201,522	462,200	225,635	236,565	2.29	95.4	9,287	
20	49.80	203,317	461,202	224,930	236,272	2.27	95.2	9,261	
21	49.80	205,960	462,002	225,185	236,817	2.24	95.1	9,277	
22	49.81	208,446	462,748	225,372	237,376	2.22	94.9	9,290	
22	49.97	209,343	453,748	221,216	232,532	2.17	95.1	9,080	第19回国勢調査(10月1日)
23	49.97	209,443	453,582	221,102	232,480	2.17	95.1	9,077	
24	49.97	210,125	451,591	220,066	231,525	2.15	95.1	9,037	
25	50.20	210,939	450,142	219,229	230,913	2.13	94.9	8,967	
26	50.27	211,650	448,688	218,135	230,553	2.12	94.6	8,926	
27	50.27	212,221	446,799	216,939	229,860	2.11	94.4	8,888	
27	50.72	210,433	452,563	219,059	233,504	2.15	93.8	8,923	第20回国勢調査(10月1日)
28	50.72	210,520	452,185	218,890	233,295	2.15	93.8	8,915	
29	50.72	212,273	451,405	218,472	232,933	2.13	93.8	8,900	
30 年	50.72	214,100	450,989	218,070	232,919	2.11	93.6	8,892	
31 年	50.72	216,540	451,431	218,117	233,314	2.08	93.5	8,900	
令和2年 1 月	50.72	218,813	451,507	218,114	233,393	2.06	93.5	8,902	
2 月	50.72	218,775	451,367	218,078	233,289	2.06	93.5	8,899	
3 月	50.72	218,879	451,308	218,069	233,239	2.06	93.5	8,898	
4 月	50.72	219,735	451,481	218,154	233,327	2.05	93.5	8,901	
5 月	50.72	220,503	451,857	218,332	233,525	2.05	93.5	8,909	
6 月	50.72	220,569	451,905	218,379	233,526	2.04	93.5	8,910	
7 月	50.72	220,679	451,845	218,414	233,431	2.05	93.6	8,909	
8 月	50.72	220,787	451,805	218,379	233,426	2.05	93.6	8,908	
9 月	50.72	220,805	451,619	218,289	233,330	2.05	93.6	8,904	
10 月	50.72	221,404	459,593	222,293	237,300	2.07	93.7	9,061	第21回国勢調査(10月1日)
11 月	50.72	221,472	459,457	222,190	237,267	2.07	93.6	9,059	
12 月	50.72	221,668	459,534	222,165	237,369	2.07	93.6	9,060	
3年 1 月	50.72	221,659	459,394	222,079	237,315	2.07	93.6	9,057	
2 月	50.72	221,596	459,079	221,882	237,197	2.07	93.5	9,051	
3 月	50.72	221,665	458,835	221,774	237,061	2.07	93.6	9,046	
4 月	50.72	222,284	458,562	221,621	236,941	2.06	93.6	9,041	
5 月	50.72	222,547	458,424	221,489	236,935	2.06	93.5	9,038	
6 月	50.72	222,541	458,186	221,368	236,818	2.06	93.5	9,034	
7 月	50.72	222,606	458,036	221,280	236,756	2.06	93.5	9,031	
8 月	50.72	222,491	457,795	221,210	236,585	2.06	93.5	9,026	
9 月	50.72	222,525	457,814	221,206	236,608	2.06	93.5	9,026	
10 月	50.72	222,519	457,638	221,142	236,496	2.06	93.5	9,023	
11 月	50.72	222,441	457,389	220,988	236,401	2.06	93.5	9,018	
12 月	50.71	222,370	457,143	220,898	236,245	2.06	93.5	9,015	
4年 1 月	50.71	222,207	456,722	220,671	236,051	2.06	93.5	9,007	

## 02-2. 地区別世帯数及び人口

本市の人口は、5年毎に実施される国勢調査人口を基礎とし、それに毎月の住民基本台帳法(外国人登録法[廃止]含む)に基づく増減数を加減して算出される推計人口である。

(各年10月1日)

地 区	平成24年	25年	26年	27年	28年	29年	30年	令和元年	2年	3年
	世 帯 数									
全 市	210,763	211,903	212,410	210,433	212,231	213,813	216,028	218,434	221,404	222,519
中 央	25,455	25,700	25,893	25,898	26,257	26,282	26,490	26,773	27,178	27,502
小 田	33,606	34,103	34,761	34,368	34,547	34,787	35,095	35,469	35,707	35,672
大 庄	25,129	25,036	24,863	24,335	24,537	24,525	24,606	24,664	24,597	24,587
立 花	50,051	50,247	50,180	49,707	50,071	50,325	50,860	51,470	52,600	52,955
武 庫	33,919	34,191	34,217	33,935	33,971	34,183	34,453	34,755	35,388	35,537
園 田	42,603	42,626	42,496	42,190	42,848	43,711	44,524	45,303	45,934	46,266
	人 口									
全 市	450,264	449,258	447,466	452,563	451,708	451,000	451,072	451,475	459,593	457,638
中 央	51,481	51,360	51,213	52,207	52,248	51,709	51,430	51,426	52,289	52,185
小 田	72,028	72,621	73,739	74,346	74,155	73,986	73,958	73,917	75,383	74,668
大 庄	54,206	53,561	52,712	53,290	52,994	52,499	52,066	51,608	51,558	51,110
立 花	106,715	106,478	105,803	106,812	106,434	105,924	105,857	105,778	107,644	107,357
武 庫	74,387	74,448	74,076	74,639	74,036	73,831	73,695	73,709	75,738	75,366
園 田	91,447	90,790	89,923	91,269	91,841	93,051	94,066	95,037	96,981	96,952
	男									
全 市	219,313	218,514	217,380	219,059	218,691	218,083	217,956	218,111	222,293	221,142
中 央	25,548	25,503	25,440	25,770	25,825	25,610	25,398	25,447	25,956	25,936
小 田	35,027	35,249	35,725	35,825	35,772	35,656	35,743	35,709	36,334	35,977
大 庄	26,921	26,577	26,171	26,239	26,068	25,774	25,574	25,379	25,426	25,162
立 花	51,558	51,383	50,919	51,279	51,164	50,800	50,669	50,559	51,679	51,468
武 庫	35,600	35,560	35,355	35,390	35,120	34,941	34,848	34,831	35,793	35,581
園 田	44,659	44,242	43,770	44,556	44,742	45,302	45,724	46,186	47,105	47,018
	女									
全 市	220,951	230,744	230,086	233,504	233,017	232,917	233,116	233,364	237,300	236,496
中 央	25,933	25,857	25,773	26,437	26,423	26,099	26,032	25,979	26,333	26,249
小 田	37,001	37,372	38,014	38,521	38,383	38,330	38,215	38,208	39,049	38,691
大 庄	27,285	26,984	26,541	27,051	26,926	26,725	26,492	26,229	26,132	25,948
立 花	55,157	55,095	54,884	55,533	55,270	55,124	55,188	55,219	55,965	55,889
武 庫	38,787	38,888	38,721	39,249	38,916	38,890	38,847	38,878	39,945	39,785
園 田	36,788	46,548	46,153	46,713	47,099	47,749	48,342	48,851	49,876	49,934

資料 総務局情報統計担当

## 02-3. 地区別住民基本台帳登録者数

(各年度末)

地 区	平成23年度	24年度	25年度	26年度	27年度	28年度	29年度	30年度	令和元年度	2年度
	世 帯 数									
全 市	217,786	224,883	225,589	226,568	228,229	229,821	231,729	234,258	236,606	238,433
中 央	26,736	27,781	28,068	28,298	28,741	28,791	28,950	29,241	29,534	29,864
小 田	35,339	36,471	36,931	37,500	37,684	37,920	38,182	38,552	38,665	38,698
大 庄	26,625	27,576	27,455	27,305	27,371	27,485	27,566	27,643	27,697	27,789
立 花	51,320	52,807	52,852	53,106	53,406	53,876	54,162	54,699	55,359	55,928
武 庫	34,521	35,876	36,059	36,127	36,218	36,319	36,476	36,840	37,238	37,499
園 田	43,245	44,372	44,224	44,232	44,809	45,430	46,393	47,283	48,113	48,655
	人 口									
全 市	457,216	467,673	466,034	464,562	463,662	462,520	462,476	462,934	463,236	461,988
中 央	52,358	53,689	53,741	53,594	53,737	53,288	52,941	52,941	52,847	52,752
小 田	73,162	74,896	75,417	76,177	75,921	75,887	75,820	75,767	75,378	74,787
大 庄	55,321	56,703	56,006	55,244	54,784	54,344	53,965	53,561	53,147	52,891
立 花	107,820	110,045	109,548	109,269	108,888	108,606	108,316	108,007	108,129	107,996
武 庫	75,623	77,905	77,866	77,547	77,155	76,624	76,327	76,360	76,501	76,218
園 田	92,932	94,435	93,456	92,731	93,177	93,771	95,107	96,298	97,234	97,344

資料 総務局情報統計担当

## 02－4. 月別世帯数及び人口

第02-2表の頭注を参考のこと。

(各月初)

地 区	令 和 2 年											
	1 月	2 月	3 月	4 月	5 月	6 月	7 月	8 月	9 月	10 月	11 月	12 月
	世 帯 数											
全 市	218,813	218,775	218,879	219,735	220,503	220,569	220,679	220,787	220,805	221,404	221,472	221,668
中 央	26,837	26,803	26,792	27,005	27,077	27,107	27,112	27,136	27,133	27,178	27,197	27,214
小 田	35,401	35,373	35,381	35,408	35,459	35,453	35,438	35,451	35,473	35,707	35,717	35,760
大 庄	24,683	24,687	24,672	24,704	24,753	24,762	24,753	24,759	24,750	24,597	24,600	24,609
立 花	51,527	51,535	51,581	51,801	52,090	52,139	52,173	52,174	52,148	52,600	52,613	52,680
武 庫	34,867	34,880	34,921	35,011	35,140	35,116	35,148	35,177	35,196	35,388	35,385	35,401
園 田	45,498	45,497	45,532	45,806	45,984	45,992	46,055	46,090	46,105	45,934	45,960	46,004
	人 口											
全 市	451,507	451,367	451,308	451,481	451,857	451,905	451,845	451,805	451,619	459,593	459,457	459,534
中 央	51,429	51,371	51,319	51,475	51,499	51,529	51,520	51,523	51,485	52,289	52,268	52,239
小 田	73,808	73,747	73,704	73,542	73,480	73,466	73,407	73,400	73,402	75,383	75,365	75,407
大 庄	51,530	51,486	51,470	51,401	51,368	51,360	51,338	51,291	51,277	51,558	51,577	51,578
立 花	105,739	105,732	105,738	105,750	105,969	106,016	105,991	105,951	105,869	107,644	107,588	107,654
武 庫	73,755	73,788	73,816	73,746	73,815	73,802	73,777	73,817	73,800	75,738	75,712	75,684
園 田	95,246	95,243	95,261	95,567	95,726	95,732	95,812	95,823	95,786	96,981	96,947	96,972
	男											
全 市	218,114	218,078	218,069	218,154	218,332	218,379	218,414	218,379	218,289	222,293	222,190	222,165
中 央	25,428	25,404	25,391	25,502	25,512	25,543	25,552	25,549	25,542	25,956	25,958	25,953
小 田	35,654	35,624	35,602	35,528	35,500	35,497	35,470	35,467	35,454	36,334	36,331	36,335
大 庄	25,373	25,356	25,330	25,321	25,301	25,294	25,290	25,248	25,227	25,426	25,419	25,411
立 花	50,512	50,524	50,539	50,492	50,594	50,614	50,633	50,629	50,584	51,679	51,656	51,670
武 庫	34,857	34,887	34,913	34,881	34,913	34,909	34,897	34,913	34,922	35,793	35,760	35,739
園 田	46,290	46,283	46,294	46,430	46,512	46,522	46,572	46,573	46,560	47,105	47,066	47,057
	女											
全 市	233,393	233,289	233,239	233,327	233,525	233,526	233,431	233,426	233,330	237,300	237,267	237,369
中 央	26,001	25,967	25,928	25,973	25,987	25,986	25,968	25,974	25,943	26,333	26,310	26,286
小 田	38,154	38,123	38,102	38,014	37,980	37,969	37,937	37,933	37,948	39,049	39,034	39,072
大 庄	26,157	26,130	26,140	26,080	26,067	26,066	26,048	26,043	26,050	26,132	26,158	26,167
立 花	55,227	55,208	55,199	55,258	55,375	55,402	55,358	55,322	55,285	55,965	55,932	55,984
武 庫	38,898	38,901	38,903	38,865	38,902	38,893	38,880	38,904	38,878	39,945	39,952	39,945
園 田	48,956	48,960	48,967	49,137	49,214	49,210	49,240	49,250	49,226	49,876	49,881	49,915

資料 総務局情報統計担当

## 02－5. 月別住民基本台帳登録者数

(各月末)

地 区	令 和 2 年										令 和 3 年		
	4 月	5 月	6 月	7 月	8 月	9 月	10 月	11 月	12 月	1 月	2 月	3 月	
	世 帯 数												
全 市	299,804	229,878	229,972	230,086	230,132	230,052	230,130	230,216	230,194	230,113	230,146	230,766	
中 央	28,387	28,418	28,425	28,440	28,433	28,422	28,438	28,737	28,424	28,420	28,437	28,574	
小 田	37,654	37,645	37,629	37,644	37,673	37,609	37,626	37,622	37,582	37,545	37,539	37,597	
大 庄	26,469	26,479	26,455	26,456	26,445	26,448	26,456	26,463	26,460	26,436	26,431	26,474	
立 花	54,183	54,228	54,259	54,269	54,257	54,225	54,239	54,296	54,305	54,295	54,298	54,472	
武 庫	36,192	36,175	36,209	36,241	36,267	36,278	36,278	36,296	36,302	36,300	36,288	36,358	
園 田	46,919	46,933	46,995	47,036	47,057	47,070	47,093	47,102	47,121	47,117	47,153	47,291	
	人 口												
全 市	451,633	451,679	451,601	451,584	451,457	451,171	451,063	451,021	450,855	450,518	450,259	450,002	
中 央	50,952	50,978	50,971	50,959	50,918	50,876	50,857	50,812	50,793	50,735	50,731	50,760	
小 田	73,660	73,638	73,569	73,575	73,590	73,499	73,487	73,480	73,404	73,298	73,211	73,105	
大 庄	51,130	51,117	51,078	51,026	51,014	50,963	50,988	50,983	50,975	50,946	50,912	50,875	
立 花	105,954	105,998	105,976	105,948	105,880	105,787	105,732	105,788	105,775	105,695	105,625	105,621	
武 庫	74,649	74,644	74,627	74,677	74,674	74,660	74,649	74,625	74,603	74,558	74,490	74,372	
園 田	95,288	95,304	95,380	95,399	95,381	95,386	95,350	95,333	95,305	95,286	95,290	95,269	

資料 総務局市民サービス部市民課

## 02 - 6. 地 区 別 登 録 外 国 人 数

(各年度末)

地 区	平成23年度	24年度	25年度	26年度	27年度	28年度	29年度	30年度	令和元年度	2年度
	世 帯 数									
全 市	6,239	6,213	6,114	6,139	6,399	6,524	6,649	7,062	7,536	7,649
中 央	868	896	910	954	1,036	1,042	1,058	1,157	1,212	1,290
小 田	832	819	806	831	857	900	960	1,021	1,069	1,101
大 庄	1,021	1,002	985	988	1,025	1,071	1,090	1,180	1,270	1,315
立 花	1,362	1,353	1,329	1,314	1,295	1,319	1,323	1,343	1,448	1,456
武 庫	1,189	1,173	1,146	1,143	1,148	1,141	1,113	1,136	1,182	1,141
園 田	967	970	938	909	1,038	1,051	1,105	1,225	1,355	1,346
	人 口									
全 市	11,403	11,081	10,855	10,778	10,961	11,086	11,108	11,468	11,962	11,986
中 央	1,606	1,594	1,615	1,676	1,754	1,752	1,759	1,866	1,918	1,992
小 田	1,441	1,418	1,387	1,407	1,414	1,477	1,555	1,605	1,665	1,682
大 庄	1,934	1,847	1,802	1,785	1,805	1,832	1,827	1,895	1,979	2,016
立 花	2,452	2,398	2,338	2,296	2,242	2,288	2,245	2,263	2,378	2,375
武 庫	2,197	2,129	2,072	2,055	2,038	2,006	1,914	1,905	1,928	1,846
園 田	1,773	1,695	1,641	1,559	1,708	1,731	1,808	1,934	2,094	2,075

資料 総務局市民サービス部市民課

## 02 - 7. 国 籍 別 登 録 外 国 人 数

(各年度末)

国 籍	平成 28 年度	29 年度	30 年度	令和 元 年度	2 年度
総 数	11,086	11,108	11,468	11,962	11,986
韓国・朝鮮	7,410	7,161	6,998	6,859	6,696
中国	1,553	1,579	1,683	1,715	1,694
ブラジル	149	145	143	154	147
フィリピン	327	366	398	432	466
ベトナム	736	921	1,193	1,588	1,753
米国	126	121	109	117	108
インドネシア	59	69	74	103	76
ペルー	54	51	59	64	63
オーストラリア	20	28	26	22	25
カナダ	35	32	35	34	33
タイ	58	68	82	92	96
英国	25	29	31	32	32
ボリビア	11	13	11	12	14
ニュージーランド	12	11	9	8	8
イタリア	9	10	9	10	11
インド	34	41	48	84	61
その他	467	455	556	633	692
無国籍	1	8	4	3	11

資料 総務局市民サービス部市民課

## 02-8. 人 口 動 態

本表は、毎月の住民基本台帳法に基づく増減数を計上したものである。また推計人口は、5年毎に実施される国勢調査人口に、住民基本台帳法(外国人登録法[廃止]を含む)に基づく増減数を加減して算出されるものである。

なお、「住民基本台帳法の一部を改正する法律」が施行され、平成24年7月9日以降、外国人住民は住民基本台帳法の適用対象に加えられた。(それ以前は外国人登録法に基づく増減数で計上した。)

国勢調査時点における人口は、前月までの推計人口とは独立して公表されるため、国勢調査年次の前後においては、年間増減数と年初人口とでつじつまの合わない場合がある。

年次・月	自然動態			社会動態(1)			年間(月間) 増加数	年初(月初) 推計人口
	出生	死亡	自然増加数	転入	転出	社会増加数		
昭和 61年	6,032	3,179	2,853	23,785	28,290	△ 4,505	△ 1,652	509,405
62	5,638	3,173	2,465	24,138	29,477	△ 5,339	△ 2,874	507,753
63	5,668	3,336	2,332	24,128	28,612	△ 4,484	△ 2,152	504,879
平成 元年	5,385	3,240	2,145	23,880	27,904	△ 4,024	△ 1,879	502,727
2	5,233	3,331	1,902	23,351	27,224	△ 3,873	△ 1,971	(△ 1,780) 500,848
3	5,259	3,468	1,791	23,835	26,764	△ 2,929	△ 1,138	499,068
4	5,390	3,526	1,864	24,108	26,619	△ 2,511	△ 647	497,930
5	5,143	3,649	1,494	24,463	27,346	△ 2,883	△ 1,389	497,283
6	5,422	3,599	1,823	24,253	29,177	△ 4,924	△ 3,101	495,894
7	5,115	3,665	1,450	25,179	33,216	△ 8,037	△ 6,587	(△ 5,128) 492,793
8	5,003	3,491	1,512	24,970	29,423	△ 4,453	△ 2,941	487,665
9	4,966	3,545	1,421	23,602	29,365	△ 5,763	△ 4,342	484,724
10	5,068	3,772	1,296	23,526	27,204	△ 3,678	△ 2,382	480,382
11	4,856	3,818	1,038	22,552	26,617	△ 4,065	△ 3,027	478,000
12	4,754	3,752	1,002	21,688	25,883	△ 4,195	△ 3,193	(△ 9,838) 474,973
13	4,613	3,715	898	22,388	24,135	△ 1,747	△ 849	465,135
14	4,671	3,741	930	21,517	23,189	△ 1,672	△ 742	464,286
15	4,473	3,890	583	21,577	22,855	△ 1,278	△ 695	463,544
16	4,492	4,040	452	20,299	21,887	△ 1,588	△ 1,136	462,849
17	4,136	4,198	△ 62	19,626	21,129	△ 1,503	△ 1,565	(1,040) 461,713
18	4,406	4,143	263	20,017	20,833	△ 816	△ 553	462,753
19	4,370	4,319	51	19,516	20,565	△ 1,049	△ 998	462,200
20	4,431	4,370	61	20,324	19,585	739	800	461,202
21	4,194	4,239	△ 45	19,763	18,972	791	746	462,002
22	4,362	4,503	△ 141	18,072	19,152	△ 1,080	△ 1,221	(△ 9,166) 462,748
23	4,270	4,720	△ 450	17,631	19,172	△ 1,541	△ 1,991	453,582
24	4,148	4,772	△ 624	18,327	19,152	△ 825	△ 1,449	451,591
25	4,145	4,635	△ 490	18,224	19,188	△ 964	△ 1,454	450,142
26	3,927	4,678	△ 751	18,268	19,406	△ 1,138	△ 1,889	448,688
27	3,995	4,850	△ 855	18,342	18,783	△ 441	△ 1,296	(5,386) 446,799
28	3,826	4,807	△ 981	18,382	18,181	201	△ 780	452,185
29	3,796	5,145	△ 1,349	19,533	18,600	933	△ 416	451,405
30	3,792	5,050	△ 1,258	19,364	17,664	1,700	442	450,989
31	3,718	5,159	△ 1,441	19,203	17,686	1,517	76	451,431
令和 2年	3,745	5,282	△ 1,537	18,496	17,401	1,095	△ 442	451,507
1月	315	586	△ 271	1,250	1,119	131	△ 140	451,507
2	286	394	△ 108	1,314	1,265	49	△ 59	451,367
3	315	477	△ 162	3,227	2,892	335	173	451,308
4	324	406	△ 82	2,486	2,028	458	376	451,481
5	311	379	△ 68	1,158	1,042	116	48	451,857
6	310	460	△ 150	1,300	1,210	90	△ 60	451,905
7	337	402	△ 65	1,313	1,288	25	△ 40	451,845
8	305	409	△ 104	1,255	1,337	△ 82	△ 186	451,805
9	314	445	△ 131	1,113	1,337	△ 224	△ 355	451,619
10	301	431	△ 130	1,376	1,382	△ 6	△ 136	(7,974) 459,593
11	319	435	△ 116	1,369	1,176	193	77	459,457
12	308	458	△ 150	1,335	1,325	10	△ 140	459,534
3年	3,632	5,625	△ 1,993	17,397	18,076	△ 679	△ 2,672	459,394
1月	266	627	△ 361	1,198	1,152	46	△ 315	459,394
2	206	456	△ 250	1,389	1,383	6	△ 244	459,079
3	326	483	△ 157	2,932	3,048	△ 116	△ 273	458,835
4	294	471	△ 177	1,968	1,929	39	△ 138	458,562
5	307	460	△ 153	1,260	1,345	△ 85	△ 238	458,424
6	320	418	△ 98	1,340	1,392	△ 52	△ 150	458,186
7	320	418	△ 98	1,168	1,311	△ 143	△ 241	458,036
8	369	435	△ 66	1,331	1,246	85	19	457,795
9	326	450	△ 124	1,177	1,229	△ 52	△ 176	457,814
10	311	424	△ 113	1,277	1,413	△ 136	△ 249	457,638
11	325	512	△ 187	1,220	1,279	△ 59	△ 246	457,389
12	262	471	△ 209	1,137	1,349	△ 212	△ 421	457,143
4年								456,722

( )内は、国勢調査と推計人口との誤差を含んだ年間純増減である。

(1)職権記載、職権削除、その他を含む。

## 02－9. 地区、月別人口動態

本表は、住民基本台帳法及び外国人登録法に基づく増減数を計上したものである。

地区	平成 31年	令和2年												
		総数	1月	2月	3月	4月	5月	6月	7月	8月	9月	10月	11月	12月
出 生														
全 市	3,718	3,745	315	286	315	324	311	310	337	305	314	301	319	308
中 央	281	291	24	15	16	27	23	21	31	33	33	27	18	23
小 田	578	606	43	47	49	46	40	48	50	56	63	42	69	53
大 庄	384	327	35	25	26	29	32	31	26	22	17	35	30	19
立 花	831	825	67	66	84	73	72	65	64	64	61	53	75	81
武 庫	650	706	64	46	62	56	66	49	74	56	54	67	46	66
園 田	994	990	82	87	78	93	78	96	92	74	86	77	81	66
死 亡														
全 市	5,159	5,282	586	394	477	406	379	460	402	409	445	431	435	458
中 央	713	737	82	48	67	52	51	68	53	65	69	46	74	62
小 田	948	980	90	91	99	74	59	85	78	68	89	77	78	92
大 庄	771	726	86	54	60	62	48	65	52	71	64	58	58	48
立 花	1,115	1,178	146	84	99	83	83	114	95	87	90	106	84	107
武 庫	733	749	91	46	58	60	70	63	52	54	56	73	63	63
園 田	879	912	91	71	94	75	68	65	72	64	77	71	78	86
転 入 (1)														
全 市	19,203	18,496	1,250	1,314	3,227	2,486	1,158	1,300	1,313	1,255	1,113	1,376	1,369	1,335
中 央	2,327	2,306	150	147	443	299	139	159	156	149	150	173	162	179
小 田	2,961	2,703	166	196	416	300	170	170	222	204	164	210	277	208
大 庄	1,799	1,807	135	131	278	203	122	133	155	140	109	137	121	143
立 花	4,514	4,409	324	325	727	673	304	318	296	245	260	322	323	292
武 庫	3,119	2,975	220	221	535	410	156	206	210	214	170	244	206	183
園 田	4,483	4,296	255	294	828	601	267	314	274	303	260	290	280	330
転 出 (1)														
全 市	17,686	17,401	1,119	1,265	2,892	2,028	1,042	1,210	1,288	1,337	1,337	1,382	1,176	1,325
中 央	2,056	1,950	142	142	303	244	109	139	142	140	168	149	120	152
小 田	2,689	2,714	171	198	441	291	161	163	212	197	196	204	216	264
大 庄	1,724	1,691	104	139	281	198	94	137	143	114	131	118	104	128
立 花	4,141	3,988	271	275	666	461	252	289	303	344	327	308	229	263
武 庫	3,134	3,032	186	223	583	343	162	211	200	214	213	251	227	219
園 田	3,942	4,026	245	288	618	491	264	271	288	328	302	352	280	299
管 内 増														
全 市	6,948	7,044	466	557	902	773	468	566	574	630	508	481	536	583
中 央	1,000	1,029	61	67	172	119	80	89	93	93	63	47	70	75
小 田	1,012	990	69	88	109	87	61	76	87	107	64	78	76	88
大 庄	709	854	41	77	83	100	45	71	73	89	62	71	65	77
立 花	1,872	1,775	124	129	193	206	132	136	153	173	122	121	126	160
武 庫	1,038	1,096	90	98	116	116	82	95	81	69	91	59	95	104
園 田	1,317	1,300	81	98	229	145	68	99	87	99	106	105	104	79
管 内 減														
全 市	6,948	7,044	466	557	902	773	468	566	574	630	508	481	536	583
中 央	897	985	69	91	105	125	52	71	82	108	55	73	85	69
小 田	1,141	1,176	78	85	196	130	65	105	76	100	98	67	86	90
大 庄	823	873	65	56	115	105	65	55	106	80	56	48	53	69
立 花	1,991	1,814	105	155	227	189	126	141	155	133	147	138	145	153
武 庫	1,033	1,047	64	68	142	110	85	101	73	88	65	72	85	94
園 田	1,063	1,149	85	102	117	114	75	93	82	121	87	83	82	108
増 減 数 (2)														
全 市	76	△ 442	△ 140	△ 59	173	376	48	△ 60	△ 40	△ 186	△ 355	△ 136	77	△ 140
中 央	△ 161	△ 90	△ 50	△ 28	89	30	2	△ 27	△ 8	△ 23	△ 54	5	△ 14	△ 12
小 田	△ 98	△ 385	△ 52	△ 46	△ 75	△ 19	△ 10	△ 30	△ 18	△ 5	△ 58	△ 29	52	△ 95
大 庄	△ 312	△ 283	△ 20	△ 37	△ 37	△ 28	12	△ 38	△ 14	△ 23	△ 69	△ 4	△ 11	△ 14
立 花	89	68	△ 26	32	46	202	41	△ 20	△ 38	△ 122	△ 96	△ 39	85	3
武 庫	△ 98	△ 100	7	△ 2	△ 44	63	△ 10	△ 19	32	2	△ 45	△ 13	△ 38	△ 33
園 田	656	348	1	22	194	128	13	74	6	△ 15	△ 33	△ 56	3	11

(1)職権記載、職権削除、その他を含む。

(2)出生・死亡・転入・転出を差し引いた純増加数である。

資料 総務局情報統計担当



## 02-10. 都道府県別年間人口移動状況

本表は、住民基本台帳法(外国人登録法[廃止]含む)に基づく増減数を計上したものである。転入は尼崎市への転入者数を示し、転出は尼崎市からの転出者数を示す。

地 方 都道府県 都 市	平成 28 年		29 年		30 年		31(令和元)年		令和2年		
	転 入	転 出	転 入	転 出	転 入	転 出	転 入	転 出	転 入		
									総 数	男	女
総 数	18,382	18,181	19,533	18,600	19,364	17,664	19,141	17,686	18,474	9,987	8,487
北 海 道	106	128	83	83	85	96	120	118	83	43	40
東 北	106	138	129	136	122	116	133	113	129	76	53
青 森 県	15	14	14	9	7	7	17	19	15	7	8
岩 手 県	9	26	7	7	7	12	20	15	17	10	7
宮 城 県	37	51	46	58	71	46	53	36	52	33	19
秋 田 県	3	11	4	9	9	8	7	11	8	4	4
山 形 県	5	8	19	25	10	4	14	8	8	2	6
福 島 県	37	28	39	28	18	39	22	24	29	20	9
関 東	1,558	2,338	1,689	2,315	1,721	2,302	1,634	2,410	1,653	993	660
茨 城 県	59	102	54	61	66	45	48	70	49	30	19
栃 木 県	29	42	35	26	25	20	24	24	25	15	10
群 馬 県	23	20	23	36	26	32	32	25	25	15	10
埼 玉 県	207	261	205	249	203	311	202	280	187	112	75
千 葉 県	212	343	267	325	273	289	246	360	275	174	101
東 京 都	692	1,106	707	1,088	731	1,114	738	1,119	723	414	309
神 奈 川 県	336	464	398	530	397	491	344	532	369	233	136
北 陸	186	185	163	168	206	158	189	183	192	103	89
新 潟 県	51	57	27	18	34	27	20	27	33	17	16
富 山 県	25	26	21	23	33	21	33	27	30	15	15
石 川 県	62	71	59	71	70	59	85	62	66	39	27
福 井 県	48	31	56	56	69	51	51	67	63	32	31
中 部	648	760	700	704	724	763	754	682	723	460	263
山 梨 県	16	11	5	11	19	13	16	12	6	6	-
長 野 県	30	46	31	60	36	48	47	32	45	26	19
岐 阜 県	49	63	63	46	82	68	79	45	67	44	23
静 岡 県	87	102	70	97	92	91	90	94	89	63	26
愛 知 県	360	440	406	387	400	417	406	413	404	262	142
三 重 県	106	98	125	103	95	126	116	86	112	59	53
近 畿	11,864	11,312	12,743	11,638	13,304	11,431	12,895	11,530	12,889	6,766	6,123
兵 庫 県	5,940	5,714	6,492	5,741	6,795	5,718	6,333	5,627	6,493	3,306	3,187
神 戸 市	1,531	1,295	1,774	1,354	1,789	1,298	1,786	1,276	1,788	883	905
姫 路 市	196	187	231	153	266	180	247	175	279	142	137
明 石 市	182	213	222	213	263	219	195	211	218	117	101
西 宮 市	1,440	1,388	1,486	1,307	1,526	1,199	1,450	1,380	1,460	741	719
洲 本 市	35	27	46	17	46	28	34	19	45	19	26
芦 屋 市	188	170	157	167	165	148	127	170	181	93	88
伊 丹 市	943	1,066	1,043	1,122	1,058	1,285	1,048	1,093	984	530	454
相 生 市	3	8	13	1	5	1	7	3	9	5	4
豊 岡 市	52	30	32	21	57	27	47	22	38	17	21
加 古 川 市	110	81	134	88	131	99	115	89	137	77	60
た つ の 市	11	11	20	13	22	15	26	16	19	10	9
赤 穂 市	36	16	30	14	26	19	19	10	24	13	11
西 脇 市	25	14	19	15	20	16	19	19	16	10	6
宝 塚 市	352	505	447	530	475	491	410	510	413	214	199
三 木 市	32	31	31	26	51	27	51	28	42	22	20
高 砂 市	29	25	28	23	45	21	35	19	47	19	28
川 西 市	232	258	235	281	261	250	217	261	277	152	125
小 野 市	16	7	27	17	24	24	16	12	25	15	10
三 田 市	162	122	174	132	182	118	172	102	171	91	80
加 西 市	11	9	10	5	15	13	15	9	15	8	7
丹 波 篠 山 市	40	32	50	29	51	29	39	25	35	13	22
養 父 市	15	7	17	5	12	2	16	5	4	2	2
丹 波 市	42	26	32	37	35	31	44	22	44	20	24
南 あ わ じ 市	30	20	29	12	51	13	39	26	39	14	25

資料 総務局情報統計担当

令和2年			3年						増減数	地 方 都道府県 都 市
転 出			転 入			転 出				
総 数	男	女	総 数	男	女	総 数	男	女		
17,401	9,378	8,023	17,397	9,271	8,126	18,076	9,659	8,417	△ 679	総 数
96	53	43	91	58	33	99	57	42	△ 8	北 海 道
130	78	52	137	90	47	137	84	53	-	東 北
16	7	9	22	12	10	21	12	9	1	青 森 県
9	8	1	16	13	3	22	13	9	△ 6	岩 手 県
55	36	19	47	30	17	48	29	19	△ 1	宮 城 県
7	4	3	9	7	2	3	3	-	6	秋 田 県
13	6	7	5	2	3	10	6	4	△ 5	山 形 県
30	17	13	38	26	12	33	21	12	5	福 島 県
2,085	1,198	887	1,541	944	597	2,028	1,166	862	△ 487	関 東
61	38	23	55	38	17	60	49	11	△ 5	茨 城 県
11	7	4	30	21	9	16	7	9	14	栃 木 県
27	20	7	35	21	14	22	15	7	13	群 馬 県
261	149	112	218	130	88	252	150	102	△ 34	埼 玉 県
280	160	120	208	141	67	278	167	111	△ 70	千 葉 県
976	556	420	630	374	256	969	549	420	△ 339	東 京 都
469	268	201	365	219	146	431	229	202	△ 66	神 奈 川 県
169	98	71	143	66	77	156	94	62	△ 13	北 陸
23	9	14	16	5	11	24	17	7	△ 8	新 潟 県
35	19	16	32	13	19	18	11	7	14	富 山 県
55	36	19	51	27	24	64	39	25	△ 13	石 川 県
56	34	22	44	21	23	50	27	23	△ 6	福 井 県
670	373	297	626	376	250	755	434	321	△ 129	中 部
21	11	10	6	1	5	10	5	5	△ 4	山 梨 県
40	20	20	35	21	14	41	20	21	△ 6	長 野 県
38	21	17	49	28	21	56	33	23	△ 7	岐 阜 県
101	62	39	89	53	36	92	47	45	△ 3	静 岡 県
390	214	176	351	211	140	461	278	183	△ 110	愛 知 県
80	45	35	96	62	34	95	51	44	1	三 重 県
11,974	6,324	5,650	12,654	6,563	6,091	12,633	6,551	6,082	21	近 畿
5,756	2,979	2,777	6,458	3,263	3,195	6,323	3,259	3,064	135	兵 庫 県
1,368	690	678	1,709	848	861	1,465	754	711	244	神 戸 市
171	99	72	257	130	127	210	108	102	47	姫 路 市
255	123	132	265	151	114	214	115	99	51	明 石 市
1,343	700	643	1,480	737	743	1,449	756	693	31	西 宮 市
22	7	15	38	22	16	19	11	8	19	洲 本 市
148	77	71	173	89	84	163	72	91	10	芦 屋 市
1,119	590	529	992	515	477	1,289	653	636	△ 297	伊 丹 市
7	4	3	6	2	4	4	2	2	2	相 生 市
29	14	15	33	14	19	34	12	22	△ 1	豊 岡 市
105	56	49	152	80	72	107	51	56	45	加 古 川 市
15	7	8	21	13	8	16	8	8	5	た つ の 市
13	8	5	23	10	13	10	5	5	13	赤 穂 市
9	4	5	18	7	11	10	3	7	8	西 脇 市
462	232	230	496	239	257	470	242	228	26	宝 塚 市
25	13	12	34	16	18	38	23	15	△ 4	三 木 市
19	12	7	37	21	16	31	19	12	6	高 砂 市
297	146	151	242	123	119	388	209	179	△ 146	川 西 市
10	4	6	25	10	15	19	13	6	6	小 野 市
90	47	43	145	71	74	112	60	52	33	三 田 市
11	9	2	21	6	15	14	7	7	7	加 西 市
28	14	14	35	21	14	37	22	15	△ 2	丹 波 篠 山 市
9	4	5	11	6	5	6	3	3	5	養 父 市
28	18	10	36	18	18	45	18	27	△ 9	丹 波 市
17	10	7	27	14	13	23	14	9	4	南 あ わ じ 市

## 02-10. 都 道 府 県 別 年 間 人 口 移 動 状 況 (続 き)

地 方 都道府県 都 市	平成 28 年		29 年		30 年		31(令和元)年		令和2年		
	転 入	転 出	転 入	転 出	転 入	転 出	転 入	転 出	転 入		
									総 数	男	女
朝来市	14	11	14	10	13	9	25	11	25	13	12
淡路市	34	17	34	24	36	25	25	12	43	19	24
宍粟市	18	13	17	10	13	4	10	10	11	4	7
加東市	34	13	36	22	21	17	17	20	24	15	9
郡 部	109	112	104	93	136	110	82	72	80	28	52
滋 賀 県	232	172	242	230	235	187	240	194	216	125	91
京 都 府	475	415	511	469	513	391	545	450	500	276	224
大 阪 府	4,766	4,654	5,080	4,838	5,314	4,749	5,366	4,899	5,269	2,846	2,423
奈 良 県	289	238	280	248	292	249	272	260	267	135	132
和歌山県	162	119	138	112	155	137	139	100	144	78	66
中 国	679	565	625	575	655	527	668	553	672	371	301
鳥 取 県	72	79	44	49	78	44	76	47	65	31	34
島 根 県	57	47	52	54	47	59	55	55	49	28	21
岡 山 県	214	149	222	206	187	189	232	165	221	122	99
広 島 県	254	229	234	196	282	185	239	211	260	143	117
山 口 県	82	61	73	70	61	50	66	75	77	47	30
四 国	392	304	385	314	413	336	462	270	368	188	180
徳 島 県	82	65	83	67	107	80	120	50	96	55	41
香 川 県	129	105	119	108	128	106	127	92	129	67	62
愛 媛 県	109	99	103	81	116	110	136	77	87	43	44
高 知 県	72	35	80	58	62	40	79	51	56	23	33
九 州	659	704	653	673	691	668	686	616	581	311	270
福 岡 県	278	259	252	248	283	262	273	232	249	124	125
佐 賀 県	26	17	36	19	19	20	32	24	22	14	8
長 崎 県	45	46	52	44	55	34	48	52	49	36	13
熊 本 県	88	82	53	71	61	88	74	61	60	29	31
大 分 県	27	39	38	34	51	33	37	29	37	24	13
宮 崎 県	25	50	44	33	35	37	39	27	29	16	13
鹿 児 島 県	91	96	102	129	101	105	95	112	77	43	34
沖 縄 県	79	115	76	95	86	89	88	79	58	25	33
国 外	968	789	1,035	857	1,113	885	1,273	813	775	410	365
従前の住所地なし	855	・	931	・	113	・	89	・	144	124	20
そ の 他 (1)	361	958	397	1,137	217	382	238	398	265	142	123
(再 掲)											
札 幌 市	63	53	48	31	51	56	54	72	48	24	24
仙 台 市	21	41	33	55	52	42	29	28	32	21	11
さいたま市	39	76	45	76	54	88	52	75	38	23	15
千 葉 市	33	50	40	41	30	42	32	39	29	18	11
東京都区部	507	882	556	875	567	896	542	878	528	308	220
横 浜 市	129	171	144	189	178	225	166	216	152	89	63
川 崎 市	79	110	107	143	109	128	95	135	92	62	30
相模原市	18	14	27	18	23	20	16	19	25	15	10
新 潟 市	31	26	14	10	21	7	4	11	14	8	6
静 岡 市	27	27	20	23	30	18	15	25	9	7	2
浜 松 市	23	28	17	29	24	20	22	24	25	14	11
名古屋市	185	239	203	206	188	222	191	209	196	127	69
京 都 市	304	237	299	266	305	242	285	252	273	153	120
大 阪 市	2,428	2,407	2,649	2,484	2,706	2,531	2,448	2,526	2,431	1,288	1,143
堺 市	261	249	253	248	260	241	230	220	233	116	117
岡 山 市	99	70	108	101	81	78	99	58	100	56	44
広 島 市	129	111	131	101	164	109	135	111	124	70	54
北九州市	54	29	47	38	54	43	38	46	43	19	24
福 岡 市	134	129	124	135	134	139	119	128	109	56	53
熊 本 市	37	26	21	40	20	44	37	38	26	14	12

(1) 職権記載、職権削除、帰化、国籍喪失、新規、無効等が含まれる。

令和2年			3年						増減数	地 方 都道府県 都 市
転 出			転 入			転 出				
総 数	男	女	総 数	男	女	総 数	男	女		
5	5	-	12	8	4	5	2	3	7	朝来市
41	22	19	16	8	8	21	10	11	△ 5	淡路市
2	1	1	15	8	7	7	4	3	8	宍粟市
15	11	4	18	12	6	15	9	6	3	加東市
93	52	41	121	64	57	102	54	48	19	郡 部
176	102	74	204	123	81	233	145	88	△ 29	滋 賀 県
411	232	179	505	263	242	436	215	221	69	京 都 府
5,262	2,814	2,448	5,112	2,716	2,396	5,286	2,749	2,537	△ 174	大 阪 府
234	109	125	221	115	106	244	126	118	△ 23	奈 良 県
135	88	47	154	83	71	111	57	54	43	和歌山県
460	249	211	609	315	294	561	316	245	48	中 国
43	17	26	47	25	22	66	38	28	△ 19	鳥 取 県
45	18	27	51	28	23	46	28	18	5	島 根 県
126	68	58	216	99	117	168	95	73	48	岡 山 県
177	107	70	227	121	106	209	113	96	18	広 島 県
69	39	30	68	42	26	72	42	30	△ 4	山 口 県
324	173	151	328	161	167	290	163	127	38	四 国
70	41	29	80	33	47	71	47	24	9	徳 島 県
100	57	43	93	46	47	74	42	32	19	香 川 県
107	54	53	90	49	41	92	43	49	△ 2	愛 媛 県
47	21	26	65	33	32	53	31	22	12	高 知 県
635	349	286	596	316	280	626	354	272	△ 30	九 州
260	151	109	241	139	102	246	145	101	△ 5	福 岡 県
3	2	1	26	15	11	26	16	10	-	佐 賀 県
45	26	19	55	31	24	42	26	16	13	長 崎 県
42	21	21	49	26	23	50	31	19	△ 1	熊 本 県
31	18	13	31	17	14	32	17	15	△ 1	大 分 県
41	24	17	33	19	14	41	23	18	△ 8	宮 崎 県
102	60	42	80	28	52	85	44	41	△ 5	鹿 児 島 県
111	47	64	81	41	40	104	52	52	△ 23	沖 縄 県
434	230	204	401	211	190	464	257	207	△ 63	国 外
・	・	・	72	61	11	・	・	・	72	従前の住所地なし
424	253	171	199	110	89	327	183	144	△ 128	そ の 他 (1)
										(再 掲)
45	25	20	48	29	19	58	34	24	△ 10	札 幌 市
36	25	11	33	22	11	31	21	10	2	仙 台 市
57	34	23	54	25	29	71	38	33	△ 17	さいたま市
26	17	9	17	9	8	34	19	15	△ 17	千 葉 市
748	423	325	446	270	176	741	420	321	△ 295	東 京 都 区 部
179	103	76	166	97	69	185	102	83	△ 19	横 浜 市
139	80	59	85	52	33	106	52	54	△ 21	川 崎 市
22	14	8	11	7	4	21	12	9	△ 10	相 模 原 市
12	6	6	7	3	4	8	4	4	△ 1	新 潟 市
20	13	7	10	7	3	20	16	4	△ 10	静 岡 市
26	15	11	21	12	9	25	7	18	△ 4	浜 松 市
194	108	86	168	98	70	235	139	96	△ 67	名 古 屋 市
226	125	101	274	143	131	234	111	123	40	京 都 市
2,556	1,366	1,190	2,405	1,258	1,147	2,560	1,319	1,241	△ 155	大 阪 市
221	123	98	233	127	106	206	116	90	27	堺 市
52	28	24	105	51	54	78	49	29	27	岡 山 市
82	51	31	108	54	54	117	67	50	△ 9	広 島 市
35	23	12	36	21	15	52	30	22	△ 16	北 九 州 市
128	71	57	103	63	40	110	65	45	△ 7	福 岡 市
16	9	7	27	17	10	29	18	11	△ 2	熊 本 市

## 02－11.町（丁）別世帯数及び人口

本表は、住民基本台帳登録人口である。よって、住民不在の町丁は掲載していません。

(令和3年3月31日)

町(丁)名	世帯数	人 口								男	女
		総数	年 少 人 口 (0～14歳)				生産年齢人口 (15～64歳)	高齢人口 (65歳以上)			
			総数	0歳	1～4歳	5歳			6～14歳		
全市	238433	461988	53019	3464	13934	3485	32136	281384	127585	224538	237450
中央総数	29864	52752	4755	269	1122	307	3057	31967	16030	26362	26390
北城内	210	318	15	1	3	1	10	171	132	166	152
南城内	354	654	73	4	18	7	44	383	198	337	317
東本町	741	1229	72	2	13	6	51	753	404	612	617
1丁目	83	150	11	0	1	1	9	85	54	75	75
2丁目	172	293	21	0	1	1	19	187	85	136	157
3丁目	143	241	13	0	4	-	9	123	105	131	110
4丁目	343	545	27	2	7	4	14	358	160	270	275
東初島町	(10)	(12)	-	-	-	-	-	(7)	(5)	(9)	(3)
北初島町	x	x	x	x	x	x	x	x	x	x	x
南初島町	290	340	6	-	-	-	6	173	161	259	81
蓬川荘園	82	162	22	-	15	1	6	93	47	83	79
昭和通	2056	3430	284	18	77	20	169	2209	937	1701	1729
1丁目	735	1254	133	9	35	9	80	769	352	632	622
2丁目	569	1027	89	6	20	8	55	610	328	480	547
4丁目	264	325	16	1	8	1	6	229	80	166	159
5丁目	148	207	13	-	7	2	4	160	34	121	86
6丁目	197	408	24	1	3	-	20	315	69	206	202
7丁目	7	7	-	-	-	-	-	1	6	4	3
8丁目	69	100	4	-	1	-	3	63	33	41	59
9丁目	67	102	5	1	3	-	1	62	35	51	51
昭 والن通	964	1379	69	2	18	4	45	943	367	731	648
3丁目	90	107	-	-	-	-	-	90	17	58	49
4丁目	145	190	10	-	3	1	6	142	38	109	81
5丁目	168	219	12	-	5	-	7	174	33	113	106
6丁目	118	142	1	1	-	-	-	111	30	77	65
7丁目	83	112	6	-	2	-	4	57	49	58	54
8丁目	215	361	27	1	3	1	22	210	124	185	176
9丁目	145	248	13	-	5	2	6	159	76	131	117
神田北通	881	1349	77	7	17	2	51	838	434	708	641
1丁目	92	99	-	-	-	-	-	36	63	46	53
2丁目	32	48	5	1	2	1	1	39	4	25	23
3丁目	44	62	4	1	2	-	1	41	17	33	29
4丁目	228	391	28	1	5	-	22	272	91	197	194
5丁目	28	35	1	-	-	1	-	16	18	24	11
6丁目	216	290	10	-	2	-	8	193	87	157	133
7丁目	49	74	4	-	1	-	3	36	34	37	37
8丁目	60	116	3	-	-	-	3	70	43	62	54
9丁目	132	234	22	4	5	-	13	135	77	127	107
神田中通	487	842	51	5	7	1	38	493	298	413	429
2丁目	18	30	-	-	-	-	-	23	7	17	13
3丁目	119	161	6	-	2	-	4	91	64	90	71
4丁目	20	40	4	1	1	-	2	22	14	17	23
5丁目	28	46	5	-	-	-	5	26	15	23	23
6丁目	23	42	4	-	-	-	4	20	18	19	23
7丁目	103	219	15	2	2	1	10	156	48	99	120

資料 総務局情報統計担当

町(丁)名	世帯数	人 口								男	女
		総数	年少人口(0~14歳)				生産年齢人口 (15~64歳)	高齢人口 (65歳以上)			
			総数	0歳	1~4歳	5歳			6~14歳		
神田中通											
8丁目	63	109	5	-	-	-	5	56	48	50	59
9丁目	113	195	12	2	2	-	8	99	84	98	97
神田南通	744	1177	83	5	23	4	51	749	345	624	553
1丁目	234	321	20	2	7	1	10	183	118	174	147
2丁目	138	151	-	-	-	-	-	132	19	94	57
3丁目	116	220	17	2	3	-	12	151	52	102	118
4丁目	40	75	7	-	2	1	4	42	26	32	43
5丁目	95	169	12	-	5	-	7	93	64	89	80
6丁目	121	241	27	1	6	2	18	148	66	133	108
御園町	553	932	89	8	29	3	49	638	205	429	503
西御園町	146	208	6	-	-	-	6	110	92	124	84
建家町	598	869	53	2	19	6	26	496	320	462	407
開明町	564	904	62	7	20	3	32	586	256	486	418
1丁目	214	410	35	3	7	2	23	233	142	202	208
2丁目	295	396	16	3	9	1	3	294	86	234	162
3丁目	55	98	11	1	4	-	6	59	28	50	48
寺町	50	99	7	-	1	-	6	53	39	46	53
東桜木町	324	530	40	2	8	6	24	327	163	276	254
西桜木町	271	428	25	-	9	-	16	200	203	221	207
汐町	238	349	28	1	7	2	18	178	143	188	161
玄番北之町	303	529	24	1	5	2	16	255	250	241	288
玄番南之町	40	58	1	-	-	-	1	30	27	29	29
西本町北通	179	299	22	2	5	2	13	186	91	150	149
3丁目	9	16	2	-	2	-	-	10	4	11	5
4丁目	79	125	7	1	2	1	3	87	31	63	62
5丁目	91	158	13	1	1	1	10	89	56	76	82
西本町	1164	1735	103	4	30	8	61	1103	529	943	792
1丁目	79	130	11	-	3	-	8	84	35	58	72
2丁目	214	340	24	1	9	4	10	244	72	185	155
3丁目	200	297	21	-	4	2	15	197	79	157	140
4丁目	40	61	2	-	2	-	-	35	24	36	25
5丁目	84	129	8	-	2	1	5	50	71	59	70
6丁目	34	61	6	-	3	-	3	46	9	35	26
7丁目	125	224	17	3	3	-	11	115	92	106	118
8丁目	388	493	14	-	4	1	9	332	147	307	186
中在家町	124	192	11	1	3	-	7	119	62	110	82
3丁目	67	108	6	1	1	-	4	70	32	66	42
4丁目	57	84	5	-	2	-	3	49	30	44	40
北竹谷町	320	655	110	10	36	8	56	419	126	299	356
1丁目	100	239	60	8	25	2	25	153	26	107	132
2丁目	105	214	24	1	7	3	13	139	51	94	120
3丁目	115	202	26	1	4	3	18	127	49	98	104
宮内町	583	988	63	3	11	3	46	611	314	497	491
1丁目	166	264	17	-	5	1	11	164	83	123	141
2丁目	337	560	32	2	5	-	25	332	196	295	265
3丁目	80	164	14	1	1	2	10	115	35	79	85

## 02 - 11. 町 (丁) 別 世 帯 数 及 び 人 口 (続 ぎ)

町(丁)名	世帯数	人 口								男	女
		総数	年 少 人 口 (0~14歳)				生産年齢人口 (15~64歳)	高齢人口 (65歳以上)			
			総数	0歳	1~4歳	5歳			6~14歳		
竹谷町	353	582	33	1	8	2	22	312	237	275	307
1丁目	83	116	4	-	-	-	4	75	37	66	50
2丁目	125	223	14	1	5	1	7	121	88	97	126
3丁目	145	243	15	-	3	1	11	116	112	112	131
南竹谷町	715	1269	183	14	55	13	101	850	236	672	597
1丁目	162	268	24	2	6	2	14	152	92	130	138
2丁目	316	460	37	3	12	1	21	323	100	260	200
3丁目	237	541	122	9	37	10	66	375	44	282	259
西向島町	61	103	4	-	-	-	4	49	50	59	44
西高洲町	x	x	x	x	x	x	x	x	x	x	x
東海岸町	(4)	(4)	-	-	-	-	-	(3)	(1)	(4)	-
西難波町 <sup>[にしなほ]</sup>	5035	9813	1032	50	228	68	686	5666	3115	4719	5094
1丁目	1049	2031	242	16	73	16	137	1144	645	1025	1006
2丁目	970	1847	167	10	35	10	112	984	696	873	974
3丁目	645	1207	122	4	27	10	81	641	444	598	609
4丁目	1050	2078	167	4	27	8	128	1379	532	991	1087
5丁目	729	1422	157	8	34	9	106	855	410	664	758
6丁目	592	1228	177	8	32	15	122	663	388	568	660
東難波町	7674	14077	1333	74	285	91	883	8645	4099	6973	7104
1丁目	1209	2513	186	8	30	16	132	1316	1011	1134	1379
2丁目	1256	2439	300	9	44	20	227	1759	380	1292	1147
3丁目	1651	2926	279	15	67	22	175	1614	1033	1462	1464
4丁目	1746	3516	416	33	108	27	248	2121	979	1676	1840
5丁目	1812	2683	152	9	36	6	101	1835	696	1409	1274
北大物町	675	1466	161	10	38	10	103	882	423	703	763
西大物町	1078	2094	193	20	42	5	126	1299	602	992	1102
大物町(1) <sup>[だいもつ]</sup>	594	1109	97	3	26	9	59	675	337	548	561
1丁目	290	527	43	-	7	4	32	318	166	269	258
2丁目	304	582	54	3	19	5	27	357	171	279	303
東大物町(2)	496	876	79	5	20	5	49	513	284	445	431
1丁目	176	267	22	1	7	3	11	185	60	140	127
2丁目	320	609	57	4	13	2	38	328	224	305	304
築地	903	1692	244	7	46	15	176	950	498	828	864
1丁目	56	134	23	-	-	2	21	86	25	64	70
2丁目	171	351	55	3	10	3	39	218	78	175	176
3丁目	195	359	47	1	8	2	36	171	141	164	195
4丁目	203	372	63	1	14	3	45	195	114	164	208
5丁目	278	476	56	2	14	5	35	280	140	261	215

(1) 1丁目の一部は小田地区

(2) 1丁目の一部は小田地区

町(丁)名	世帯数	人 口								男	女
		総数	年 少 人 口 (0~14歳)				生産年齢人口 (15~64歳)	高齢人口 (65歳以上)			
			総数	0歳	1~4歳	5歳			6~14歳		
小田総数	38698	74787	8738	565	2283	605	5285	44412	21637	36374	38413
久々知西町	1049	2246	247	19	56	15	157	1327	672	1079	1167
1丁目	211	442	63	11	21	2	29	297	82	230	212
2丁目	838	1804	184	8	35	13	128	1030	590	849	955
久々知	1740	3527	341	26	96	30	189	2108	1078	1722	1805
1丁目	554	1122	116	13	31	14	58	610	396	549	573
2丁目	528	1072	113	11	39	7	56	697	262	524	548
3丁目	658	1333	112	2	26	9	75	801	420	649	684
次屋	1913	3767	416	27	106	26	257	2361	990	1868	1899
1丁目	843	1548	132	12	38	9	73	981	435	779	769
2丁目	513	966	85	8	22	3	52	587	294	467	499
3丁目	422	1003	175	6	39	9	121	663	165	500	503
4丁目	135	250	24	1	7	5	11	130	96	122	128
下坂部(3)	2004	4130	594	49	211	49	285	2454	1082	2009	2121
1丁目	702	1345	133	15	36	10	72	789	423	659	686
2丁目	559	1119	135	8	49	9	69	633	351	548	571
3丁目	513	1175	266	21	106	26	113	715	194	572	603
4丁目	230	491	60	5	20	4	31	317	114	230	261
大物町(4)											
1丁目	184	274	12	1	5	3	3	191	71	147	127
名神町(5)											
3丁目	436	789	73	2	24	2	45	494	222	391	398
潮江	6341	12562	1718	123	491	139	965	7674	3170	5953	6609
1丁目	3083	5750	568	46	152	29	341	3644	1538	2624	3126
2丁目	969	1761	175	14	34	12	115	986	600	863	898
3丁目	600	1249	99	9	23	4	63	748	402	620	629
4丁目	21	33	3	-	-	-	3	13	17	14	19
5丁目	1668	3769	873	54	282	94	443	2283	613	1832	1937
浜	1842	3498	330	20	98	20	192	2036	1132	1696	1802
1丁目	259	476	41	1	4	2	34	208	227	194	282
2丁目	874	1715	170	11	46	13	100	1047	498	856	859
3丁目	709	1307	119	8	48	5	58	781	407	646	661
神崎町	974	1936	259	14	66	13	166	1163	514	980	956
高田町	550	1103	147	6	27	8	106	577	379	537	566
額田町[ぬかた]	906	1745	283	25	97	30	131	1128	334	888	857
善法寺町	913	1870	223	20	67	19	117	1139	508	949	921
常光寺	2042	4082	591	35	129	41	386	2295	1196	1938	2144
1丁目	844	1677	245	8	54	16	167	933	499	813	864
2丁目	777	1623	256	19	59	18	160	909	458	750	873
3丁目	(421)	(782)	(90)	(8)	(16)	(7)	(59)	(453)	(239)	(375)	(407)
4丁目	x	x	x	x	x	x	x	x	x	x	x
今福	1305	2271	196	9	43	16	128	1082	993	1043	1228
1丁目	824	1440	120	7	21	9	83	683	637	640	800
2丁目	481	831	76	2	22	7	45	399	356	403	428

(3) 4丁目の一部は園田地区

(4) 1丁目の一部と2丁目は中央地区

(5) 1・2丁目は立花地区



## 02 - 11. 町 (丁) 別 世 帯 数 及 び 人 口 (続 ぎ)

町(丁)名	世帯数	人 口								男	女
		総数	年 少 人 口 (0~14歳)				生産年齢人口 (15~64歳)	高齢人口 (65歳以上)			
			総数	0歳	1~4歳	5歳			6~14歳		
梶ヶ島	351	612	41	6	13	2	20	312	259	291	321
杭瀬北新町	1345	2366	239	16	75	11	137	1398	729	1178	1188
1丁目	279	475	27	2	7	0	18	269	179	233	242
2丁目	222	424	53	4	12	3	34	249	122	212	212
3丁目	565	1038	131	7	49	5	70	595	312	518	520
4丁目	279	429	28	3	7	3	15	285	116	215	214
杭瀬本町	1467	2451	225	5	57	17	146	1454	772	1237	1214
1丁目	669	1034	78	1	18	5	54	596	360	522	512
2丁目	527	922	91	3	25	7	56	575	256	473	449
3丁目	271	495	56	1	14	5	36	283	156	242	253
杭瀬寺島											
1丁目	483	907	85	5	18	6	56	512	310	463	444
杭瀬南新町	2051	3707	274	14	53	13	194	2141	1292	1820	1887
1丁目	274	493	45	-	5	3	37	310	138	251	242
2丁目	479	826	65	3	12	3	47	432	329	410	416
3丁目	7	21	2	-	-	-	2	15	4	12	9
4丁目	1291	2367	162	11	36	7	108	1384	821	1147	1220
東大物町(6)											
1丁目	37	41	2	-	2	-	-	2	37	17	24
長洲東通	1654	3452	395	20	89	29	257	2037	1020	1667	1785
1丁目	354	694	75	8	19	7	41	421	198	333	361
2丁目	700	1491	212	7	45	14	146	826	453	700	791
3丁目	600	1267	108	5	25	8	70	790	369	634	633
長洲中通	1712	3249	326	12	78	14	222	2006	917	1654	1595
1丁目	452	690	50	-	12	4	34	446	194	392	298
2丁目	693	1412	148	6	25	4	113	898	366	688	724
3丁目	567	1147	128	6	41	6	75	662	357	574	573
長洲本通	1619	2950	285	13	68	16	188	1943	722	1423	1527
1丁目	994	1717	155	8	36	10	101	1175	387	814	903
2丁目	319	672	92	3	18	3	68	421	159	331	341
3丁目	306	561	38	2	14	3	19	347	176	278	283
長洲西通	835	1615	193	9	22	10	152	1037	385	807	808
1丁目	542	1087	124	5	9	8	102	741	222	541	546
2丁目	293	528	69	4	13	2	50	296	163	266	262
西川	1744	3290	338	30	92	18	198	1834	1118	1536	1754
1丁目	513	904	88	5	28	4	51	436	380	402	502
2丁目	1231	2386	250	25	64	14	147	1398	738	1134	1252
金楽寺町	1957	4072	665	46	146	48	425	2458	949	1988	2084
1丁目	749	1668	309	26	68	24	191	1075	284	789	879
2丁目	1208	2404	356	20	78	24	234	1383	665	1199	1205
西長洲町	1244	2275	240	13	54	10	163	1249	786	1093	1182
1丁目	308	505	38	2	7	3	26	199	268	224	281
2丁目	805	1567	181	9	40	7	125	915	471	764	803
3丁目	131	203	21	2	7	-	12	135	47	105	98

(6) 1丁目の一部と2丁目は中央地区

町(丁)名	世帯数	人 口								男	女
		総数	年 少 人 口 (0~14歳)				生産年齢 人口 (15~64歳)	高齢人口 (65歳以上)			
			総数	0歳	1~4歳	5歳			6~14歳		
大庄総数	27789	52891	5491	332	1393	376	3390	30486	16914	26102	26789
浜田町	2057	4064	465	41	127	28	269	2316	1283	1997	2067
1丁目	189	411	41	2	12	2	25	270	100	194	217
2丁目	428	870	101	8	19	4	70	502	267	425	445
3丁目	529	1038	135	15	41	7	72	603	300	525	513
4丁目	483	933	103	11	31	8	53	504	326	461	472
5丁目	428	812	85	5	24	7	49	437	290	392	420
崇徳院 <small>[すどくいん]</small>	1557	2960	313	21	91	25	176	1716	931	1465	1495
1丁目	184	322	33	-	12	4	17	162	127	139	183
2丁目	696	1296	147	16	51	15	65	819	330	679	617
3丁目	677	1342	133	5	28	6	94	735	474	647	695
蓬川町	1194	2343	349	10	52	22	265	1261	733	1111	1232
大庄川田町	477	991	133	8	45	13	67	533	325	482	509
菜切山町	177	329	30	1	5	2	22	207	92	179	150
琴浦町	285	609	105	5	21	11	68	341	163	298	311
水明町	142	217	12	2	2	-	8	124	81	114	103
大庄中通	1878	3594	424	25	101	25	273	2066	1104	1820	1774
1丁目	639	1316	171	8	55	8	100	781	364	646	670
2丁目	488	827	72	5	11	5	51	488	267	464	363
3丁目	422	848	118	8	20	5	85	480	250	414	434
4丁目	111	206	31	2	5	4	20	112	63	102	104
5丁目	218	397	32	2	10	3	17	205	160	194	203
道意町 <small>[どい]</small>	2280	3852	301	14	74	25	188	2341	1210	2031	1821
1丁目	234	356	24	2	9	3	10	216	116	205	151
2丁目	159	243	22	1	4	3	14	115	106	125	118
3丁目	234	343	12	1	2	-	9	231	100	192	151
4丁目	298	488	43	2	7	5	29	308	137	253	235
5丁目	308	586	64	1	17	4	42	375	147	301	285
6丁目	1004	1791	136	7	35	10	84	1053	602	910	881
7丁目	43	45	-	-	-	-	-	43	2	45	-
武庫川町	1387	2520	227	12	49	12	154	1611	682	1293	1227
1丁目	197	407	67	2	17	3	45	254	86	190	217
2丁目	385	666	50	4	8	2	36	412	204	371	295
3丁目	382	726	76	4	19	5	48	476	174	341	385
4丁目	423	721	34	2	5	2	25	469	218	391	330
元浜町	2351	4496	433	29	115	35	254	2716	1347	2289	2207
1丁目	682	1326	135	6	31	14	84	884	307	718	608
2丁目	549	1072	117	9	40	11	57	661	294	533	539
3丁目	455	800	50	8	13	1	28	472	278	390	410
4丁目	445	832	79	3	22	6	48	438	315	403	429
5丁目	(220)	(466)	(52)	(3)	(9)	(3)	(37)	(261)	(153)	(245)	(221)
末広町											
1丁目	x	x	x	x	x	x	x	x	x	x	x
大浜町	8	14	1	-	1	-	-	5	8	8	6
1丁目	x	x	x	x	x	x	x	x	x	x	x
2丁目	(8)	(14)	(1)	-	(1)	-	-	(5)	(8)	(8)	(6)

## 02 - 11. 町 (丁) 別 世 帯 数 及 び 人 口 (続 ぎ)

町(丁)名	世帯数	人 口								男	女
		総数	年 少 人 口 (0~14歳)				生産年齢人口 (15~64歳)	高齢人口 (65歳以上)			
			総数	0歳	1~4歳	5歳			6~14歳		
丸島町	82	121	2	-	-	1	1	57	62	69	52
稲葉荘	2774	5538	576	41	118	29	388	3186	1776	2692	2846
1丁目	848	1603	171	17	40	9	105	930	502	809	794
2丁目	929	1864	195	13	46	14	122	1063	606	880	984
3丁目	162	326	44	3	11	-	30	189	93	164	162
4丁目	835	1745	166	8	21	6	131	1004	575	839	906
稲葉元町	1235	2595	315	17	95	19	184	1620	660	1211	1384
1丁目	339	772	109	8	33	8	60	540	123	369	403
2丁目	435	932	114	5	32	6	71	582	236	441	491
3丁目	461	891	92	4	30	5	53	498	301	401	490
大庄西町	3559	6571	590	49	187	42	312	3770	2211	3226	3345
1丁目	1109	2005	162	15	49	15	83	1189	654	965	1040
2丁目	891	1651	110	6	29	7	68	860	681	782	869
3丁目	620	1171	122	3	30	4	85	644	405	592	579
4丁目	939	1744	196	25	79	16	76	1077	471	887	857
大庄北	2705	5175	465	22	99	37	307	2780	1930	2452	2723
1丁目	509	1115	124	7	23	9	85	688	303	544	571
2丁目	299	575	53	5	11	1	36	329	193	280	295
3丁目	683	1271	112	1	27	10	74	698	461	600	671
4丁目	635	1171	75	1	17	10	47	570	526	564	607
5丁目	579	1043	101	8	21	7	65	495	447	464	579
大島	2308	4450	488	29	146	34	279	2455	1507	2187	2263
1丁目	933	1884	233	19	84	14	116	1048	603	938	946
2丁目	712	1343	127	8	29	7	83	767	449	659	684
3丁目	663	1223	128	2	33	13	80	640	455	590	633
西立花町(7)	1333	2452	262	6	65	16	175	1381	809	1178	1274
2丁目	267	489	50	1	17	3	29	279	160	236	253
3丁目	356	636	65	1	12	4	48	320	251	283	353
4丁目	546	1049	135	3	30	8	94	637	277	529	520
5丁目	164	278	12	1	6	1	4	145	121	130	148

(7) 1丁目と、2・3丁目の一部は立花地区

町(丁)名	世帯数	人 口								男	女
		総数	年 少 人 口 (0~14歳)				生産年齢人口 (15~64歳)	高齢人口 (65歳以上)			
			総数	0歳	1~4歳	5歳			6~14歳		
立花総数	55928	107996	12066	752	3071	780	7463	66381	29549	51914	56082
塚口町	5695	11509	1373	101	360	86	826	7148	2988	5335	6174
1丁目	1321	2378	248	28	85	14	121	1597	533	1077	1301
2丁目	742	1565	200	10	51	13	126	1032	333	710	855
3丁目	949	1853	181	8	45	11	117	1108	564	864	989
4丁目	1022	2171	292	17	61	20	194	1293	586	992	1179
5丁目	578	1152	120	15	37	9	59	686	346	531	621
6丁目	1083	2390	332	23	81	19	209	1432	626	1161	1229
東七松町	619	1093	123	11	39	8	65	669	301	549	544
1丁目	581	1039	118	11	38	7	62	631	290	515	524
2丁目	38	54	5	-	1	1	3	38	11	34	20
七松町	3197	5760	543	41	150	33	319	3709	1508	2654	3106
1丁目	1340	2370	201	9	42	14	136	1583	586	1072	1298
2丁目	859	1603	149	17	51	8	73	1010	444	753	850
3丁目	998	1787	193	15	57	11	110	1116	478	829	958
南七松町	939	1729	186	18	52	9	107	1010	533	844	885
1丁目	666	1135	97	11	27	6	53	663	375	556	579
2丁目	273	594	89	7	25	3	54	347	158	288	306
南塚口町(8)	3981	7288	699	43	181	42	433	4672	1917	3544	3744
5丁目	344	657	68	5	20	5	38	465	124	334	323
6丁目	83	113	6	1	2	2	1	82	25	59	54
7丁目	1091	2149	200	12	60	10	118	1320	629	1039	1110
8丁目	2463	4369	425	25	99	25	276	2805	1139	2112	2257
名神町(9)	1077	1927	151	4	29	11	107	1120	656	965	962
1丁目	404	699	43	-	6	2	35	411	245	363	336
2丁目	673	1228	108	4	23	9	72	709	411	602	626
大西町	1413	2920	358	21	82	19	236	1658	904	1432	1488
1丁目	536	1085	142	5	31	6	100	646	297	533	552
2丁目	340	773	117	7	26	7	77	431	225	378	395
3丁目	537	1062	99	9	25	6	59	581	382	521	541
三反田町	2635	5591	770	27	195	54	494	3386	1435	2668	2923
1丁目	723	1593	254	12	63	25	154	989	350	773	820
2丁目	1601	3319	390	12	96	25	257	1965	964	1565	1754
3丁目	311	679	126	3	36	4	83	432	121	330	349
尾浜町	4038	7980	725	34	161	46	484	4524	2731	3824	4156
1丁目	1165	2356	209	6	39	14	150	1338	809	1158	1198
2丁目	1817	3518	289	20	74	19	176	1945	1284	1675	1843
3丁目	1056	2106	227	8	48	13	158	1241	638	991	1115
立花町	5663	9310	744	68	208	45	423	5742	2824	4528	4782
1丁目	1934	2858	183	20	59	7	97	1840	835	1447	1411
2丁目	1361	2436	203	19	42	17	125	1432	801	1211	1225
3丁目	1240	2268	251	21	72	13	145	1366	651	1075	1193
4丁目	1128	1748	107	8	35	8	56	1104	537	795	953

(8) 1~4丁目と、5・6丁目の一部は園田地区

(9) 3丁目は小田地区

## 02 - 11. 町 (丁) 別 世 帯 数 及 び 人 口 (続 ぎ)

町(丁)名	世帯数	人 口								男	女
		総数	年 少 人 口 (0~14歳)				生産年齢 人口 (15~64歳)	高齢人口 (65歳以上)			
			総数	0歳	1~4歳	5歳			6~14歳		
水堂町(10)	3738	7181	744	39	180	53	472	4410	2027	3578	3603
1丁目	1525	2949	239	11	63	14	151	1788	922	1439	1510
2丁目	1460	2880	352	19	66	31	236	1769	759	1491	1389
3丁目	716	1289	146	7	50	7	82	824	319	621	668
4丁目	37	63	7	2	1	1	3	29	27	27	36
南武庫之荘(11)	4109	7388	783	48	224	55	456	4928	1677	3564	3824
2丁目	2216	4117	443	29	129	26	259	2706	968	1949	2168
3丁目	1893	3271	340	19	95	29	197	2222	709	1615	1656
武庫之荘本町(12)											
3丁目	535	1283	179	14	40	8	117	868	236	633	650
武庫之荘東(13)											
2丁目	1082	2130	259	22	57	10	170	1377	494	1016	1114
富松町[とまつ]	4678	10335	1508	76	397	103	932	6229	2598	4964	5371
1丁目	1514	3228	458	26	137	33	262	2010	760	1581	1647
2丁目	1041	2175	284	17	68	15	184	1249	642	1010	1165
3丁目	1305	3032	510	25	136	34	315	1883	639	1485	1547
4丁目	818	1900	256	8	56	21	171	1087	557	888	1012
塚口本町	5248	10326	1313	71	278	83	881	6599	2414	5105	5221
1丁目	989	1679	169	28	54	15	72	1142	368	787	892
2丁目	1158	2105	234	13	60	12	149	1336	535	1069	1036
3丁目	876	1525	118	10	34	6	68	910	497	779	746
4丁目	147	255	14	1	5	2	6	164	77	132	123
5丁目	508	1381	356	7	55	25	269	884	141	684	697
6丁目	645	1493	173	4	22	11	136	1008	312	737	756
7丁目	925	1888	249	8	48	12	181	1155	484	917	971
西立花町(14)	2301	3959	347	22	88	27	210	2265	1347	1939	2020
1丁目	732	1317	85	4	21	5	55	681	551	600	717
2丁目	920	1643	182	13	52	15	102	1015	446	814	829
3丁目	649	999	80	5	15	7	53	569	350	525	474
上ノ島町	3446	7037	853	72	246	56	479	4084	2100	3240	3797
1丁目	1359	2778	326	29	100	22	175	1716	736	1301	1477
2丁目	1076	2173	238	4	54	13	167	1152	783	978	1195
3丁目	1011	2086	289	39	92	21	137	1216	581	961	1125
栗山町	1534	3250	408	20	104	32	252	1983	859	1532	1718
1丁目	838	1720	209	10	59	19	121	1077	434	798	922
2丁目	696	1530	199	10	45	13	131	906	425	734	796
武庫総数	37499	76218	9555	640	2508	616	5791	46811	19852	36235	39983
武庫之荘	8751	17892	2101	123	496	136	1346	11097	4694	8282	9610
1丁目	1580	2818	247	20	68	14	145	1933	638	1286	1532
2丁目	1042	1856	163	16	51	6	90	1265	428	831	1025
3丁目	639	1191	92	7	24	7	54	739	360	567	624
4丁目	669	1284	122	8	24	7	83	758	404	565	719
5丁目	1300	2942	382	22	93	32	235	1763	797	1373	1569
6丁目	818	1907	253	13	61	20	159	1181	473	873	1034
7丁目	916	2197	378	20	88	20	250	1451	368	1062	1135
8丁目	891	1820	223	8	44	14	157	1040	557	874	946
9丁目	896	1877	241	9	43	16	173	967	669	851	1026

(10) 4丁目の1部と、(11) 1丁目・4~12丁目と、(12) 1・2丁目と3丁目の一部と、(13) 1丁目は武庫地区  
(14) 2・3丁目の一部と、4・5丁目は大庄地区

町(丁)名	世帯数	人 口								男	女
		総数	年 少 人 口 (0~14歳)				生産年齢 人口 (15~64歳)	高齢人口 (65歳以上)			
			総数	0歳	1~4歳	5歳			6~14歳		
武庫元町	3127	6545	931	53	248	67	563	3850	1764	3082	3463
1丁目	1195	2652	359	21	100	31	207	1744	549	1265	1387
2丁目	797	1872	372	18	77	25	252	1158	342	894	978
3丁目	1135	2021	200	14	71	11	104	948	873	923	1098
武庫豊町	1922	4500	802	30	145	46	581	2341	1357	2102	2398
2丁目	827	2265	651	23	115	36	477	1236	378	1071	1194
3丁目	1095	2235	151	7	30	10	104	1105	979	1031	1204
武庫町	3419	7305	1036	93	342	70	531	4661	1608	3599	3706
1丁目	1412	2947	392	43	128	32	189	1843	712	1437	1510
2丁目	703	1575	237	30	78	16	113	1050	288	749	826
3丁目	901	1832	225	9	73	10	133	1181	426	940	892
4丁目	403	951	182	11	63	12	96	587	182	473	478
西昆陽(にしこや)	3596	7155	655	28	138	49	440	3915	2585	3354	3801
1丁目	803	1661	171	9	39	15	108	903	587	798	863
2丁目	1577	3155	314	10	70	23	211	1683	1158	1493	1662
3丁目	1105	2227	170	9	29	11	121	1219	838	1038	1189
4丁目	111	112	-	-	-	-	-	110	2	25	87
常松	1451	3055	391	25	87	30	249	1998	666	1493	1562
1丁目	1177	2422	296	19	67	23	187	1584	542	1184	1238
2丁目	274	633	95	6	20	7	62	414	124	309	324
水堂町(15)											
4丁目	996	1549	152	8	41	14	89	808	589	755	794
南武庫之荘(16)	9139	17099	1912	170	573	112	1057	11047	4140	8203	8896
1丁目	1657	2651	220	28	75	17	100	1910	521	1152	1499
4丁目	1013	1952	219	28	70	8	113	1335	398	990	962
5丁目	1240	2281	209	19	74	11	105	1532	540	1061	1220
6丁目	647	1236	203	19	76	13	95	742	291	613	623
7丁目	1085	2113	269	33	101	17	118	1426	418	1037	1076
8丁目	977	2085	312	23	87	14	188	1340	433	1030	1055
9丁目	826	1658	199	8	37	17	137	1028	431	847	811
10丁目	1006	1738	129	4	28	6	91	939	670	815	923
11丁目	319	565	55	2	5	3	45	285	225	250	315
12丁目	369	820	97	6	20	6	65	510	213	408	412
武庫之荘西											
2丁目	821	1506	164	14	49	4	97	965	377	740	766
武庫之荘本町(17)	1815	4112	620	34	156	35	395	2715	777	1967	2145
1丁目	589	1355	195	10	54	9	122	863	297	664	691
2丁目	733	1674	243	10	54	10	169	1149	282	790	884
3丁目	493	1083	182	14	48	16	104	703	198	513	570
武庫之荘東(18)											
1丁目	781	1619	206	14	65	12	115	1025	388	745	874
常吉	862	1979	310	31	99	17	163	1279	390	967	1012
1丁目	501	1206	199	17	65	11	106	758	249	574	632
2丁目	361	773	111	14	34	6	57	521	141	393	380
武庫の里	819	1902	275	17	69	24	165	1110	517	946	956
1丁目	386	926	146	10	34	13	89	526	254	455	471
2丁目	433	976	129	7	35	11	76	584	263	491	485

(15) 1~3丁目と、4丁目の一部と、(16) 2・3丁目と、(17) 3丁目の一部と、(18) 2丁目は立花地区

## 02 - 11. 町 (丁) 別 世 帯 数 及 び 人 口 (続 き)

町(丁)名	世帯数	人 口								男	女
		総数	年 少 人 口 (0~14歳)				生産年齢 人口 (15~64歳)	高齢人口 (65歳以上)			
			総数	0歳	1~4歳	5歳			6~14歳		
園田総数	48655	97344	12414	906	3557	801	7150	61327	23603	47551	49793
東園田町	13038	24627	2698	166	680	182	1670	15331	6598	12007	12620
1丁目	1370	2672	354	14	79	28	233	1731	587	1374	1298
2丁目	1480	3115	467	29	124	37	277	1965	683	1471	1644
3丁目	1729	3599	397	30	104	25	238	2046	1156	1693	1906
4丁目	1325	2477	217	20	55	14	128	1540	720	1176	1301
5丁目	1837	2942	267	20	75	23	149	1881	794	1436	1506
6丁目	1939	3940	441	27	114	23	277	2633	866	1921	2019
7丁目	831	1513	158	5	33	7	113	809	546	749	764
8丁目	1222	2287	230	13	58	12	147	1336	721	1128	1159
9丁目	(1,305)	(2,082)	(167)	(8)	(38)	(13)	(108)	(1,390)	(525)	(1,059)	(1,023)
戸ノ内町	x	x	x	x	x	x	x	x	x	x	x
戸ノ内町	1353	2446	235	10	67	17	141	1262	949	1283	1163
1丁目	143	267	11	1	6	-	4	145	111	135	132
2丁目	308	599	90	5	34	5	46	315	194	324	275
3丁目	335	575	46	3	11	3	29	313	216	340	235
4丁目	125	196	6	-	1	-	5	82	108	95	101
5丁目	276	514	55	1	9	4	41	248	211	242	272
6丁目	166	295	27	-	6	5	16	159	109	147	148
東塚口町	1759	3413	413	45	141	24	203	2346	654	1601	1812
1丁目	1755	3407	413	45	141	24	203	2344	650	1599	1808
2丁目	4	6	-	-	-	-	-	2	4	2	4
南塚口町(19)	6715	11599	1191	139	369	83	600	8110	2298	5644	5955
1丁目	1105	1753	129	14	38	11	66	1173	451	804	949
2丁目	1835	2948	239	23	71	19	126	2051	658	1401	1547
3丁目	2103	3531	369	52	120	25	172	2556	606	1722	1809
4丁目	272	506	70	11	30	6	23	341	95	243	263
5丁目	608	1084	126	19	51	8	48	744	214	592	492
6丁目	792	1777	258	20	59	14	165	1245	274	882	895
上坂部	4688	11489	2241	182	790	156	1113	7491	1757	5564	5925
1丁目	2016	5572	1579	125	617	118	719	3617	376	2715	2857
2丁目	1517	3404	430	40	114	22	254	2201	773	1652	1752
3丁目	1155	2513	232	17	59	16	140	1673	608	1197	1316
若王寺 <small>〔なこうじ〕</small>	2648	5843	872	44	249	66	513	3556	1415	2827	3016
1丁目	588	1355	161	16	54	14	77	875	319	652	703
2丁目	1078	2451	408	17	121	30	240	1462	581	1177	1274
3丁目	982	2037	303	11	74	22	196	1219	515	998	1039
小中島	1923	3737	506	32	121	31	322	2277	954	1826	1911
1丁目	607	1110	99	8	26	5	60	689	322	535	575
2丁目	546	958	112	10	38	6	58	551	295	451	507
3丁目	770	1669	295	14	57	20	204	1037	337	840	829

(19) 5・6丁目の一部と、7・8丁目は立花地区

(20) 1~3丁目と、4丁目の一部は小田地区

町(丁)名	世帯数	人 口								男	女
		総数	年少人口(0~14歳)				生産年齢人口 (15~64歳)	高齢人口 (65歳以上)			
			総数	0歳	1~4歳	5歳			6~14歳		
下坂部(20)											
4丁目	142	335	42	-	7	5	30	235	58	161	174
田能	3097	6520	856	42	235	52	527	4024	1640	3237	3283
1丁目	419	912	130	11	29	7	83	612	170	473	439
2丁目	288	599	96	3	27	6	60	413	90	348	251
3丁目	1005	2210	319	14	84	20	201	1465	426	1111	1099
4丁目	887	1866	204	9	61	10	124	1030	632	885	981
5丁目	(498)	(933)	(107)	(5)	(34)	(9)	(59)	(504)	(322)	(420)	(513)
6丁目	x	x	x	x	x	x	x	x	x	x	x
椎堂 <sup>[しどう]</sup>											
1丁目	1053	2180	248	18	73	11	146	1298	634	1077	1103
猪名寺	1863	3476	396	36	114	20	226	2067	1013	1721	1755
1丁目	1153	2210	246	17	68	15	146	1314	650	1094	1116
2丁目	518	897	115	19	37	3	56	580	202	460	437
3丁目	192	369	35	-	9	2	24	173	161	167	202
南清水	1221	2263	246	26	88	11	121	1420	597	1166	1097
御園	2430	4876	558	61	164	24	309	3095	1223	2395	2481
1丁目	853	1910	262	24	80	10	148	1236	412	929	981
2丁目	694	1321	151	16	44	8	83	811	359	655	666
3丁目	883	1645	145	21	40	6	78	1048	452	811	834
口田中	1313	2611	315	20	80	21	194	1465	831	1241	1370
1丁目	1192	2295	232	17	58	14	143	1270	793	1082	1213
2丁目	121	316	83	3	22	7	51	195	38	159	157
瓦宮	1635	3382	436	29	135	31	241	2004	942	1668	1714
1丁目	514	1029	99	5	31	7	56	622	308	527	502
2丁目	1121	2353	337	24	104	24	185	1382	634	1141	1212
食満 <sup>[けま]</sup>	3777	8547	1161	56	244	67	794	5346	2040	4133	4414
1丁目	338	680	60	5	14	-	41	413	207	312	368
2丁目	583	1344	201	15	38	10	138	799	344	643	701
3丁目	727	1723	203	3	39	14	147	1114	406	851	872
5丁目	776	1768	244	15	60	15	154	1094	430	842	926
6丁目	541	1257	181	9	35	15	122	806	270	606	651
7丁目	812	1775	272	9	58	13	192	1120	383	879	896



## 02 - 12. 年 齢 (各 歳) 別 人 口

本表は、住民基本台帳登録人口である。

(令和3年3月31日)

年齢区分	総数	男	女	年齢区分	総数	男	女
総数	461,988	224,538	237,450	50～54歳	35,248	17,861	17,387
0～4歳	17,398	8,922	8,476	50	7,693	3,885	3,808
0	3,464	1,747	1,717	51	7,491	3,835	3,656
1	3,542	1,812	1,730	52	7,195	3,599	3,596
2	3,495	1,779	1,716	53	7,125	3,671	3,454
3	3,457	1,785	1,672	54	5,744	2,871	2,873
4	3,440	1,799	1,641	55～59歳	29,279	14,670	14,609
5～9歳	17,409	8,974	8,435	55	6,161	3,158	3,003
5	3,485	1,789	1,696	56	6,410	3,205	3,205
6	3,370	1,756	1,614	57	5,797	2,906	2,891
7	3,479	1,767	1,712	58	5,577	2,725	2,852
8	3,498	1,799	1,699	59	5,334	2,676	2,658
9	3,577	1,863	1,714	60～64歳	24,416	12,223	12,193
10～14歳	18,212	9,200	9,012	60	5,063	2,572	2,491
10	3,579	1,813	1,766	61	5,006	2,490	2,516
11	3,568	1,783	1,785	62	4,904	2,446	2,458
12	3,709	1,860	1,849	63	4,683	2,340	2,343
13	3,752	1,908	1,844	64	4,760	2,375	2,385
14	3,604	1,836	1,768	65～69歳	25,992	12,612	13,380
15～19歳	18,911	9,736	9,175	65	4,743	2,370	2,373
15	3,576	1,898	1,678	66	4,908	2,442	2,466
16	3,689	1,888	1,801	67	5,043	2,331	2,712
17	3,663	1,857	1,806	68	5,418	2,637	2,781
18	3,943	2,016	1,927	69	5,880	2,832	3,048
19	4,040	2,077	1,963	70～74歳	34,406	16,021	18,385
20～24歳	23,152	11,703	11,449	70	6,372	3,045	3,327
20	4,249	2,199	2,050	71	7,189	3,376	3,813
21	4,450	2,256	2,194	72	7,598	3,522	4,076
22	4,675	2,351	2,324	73	7,482	3,416	4,066
23	4,840	2,394	2,446	74	5,765	2,662	3,103
24	4,938	2,503	2,435	75～79歳	25,912	11,354	14,558
25～29歳	26,943	13,679	13,264	75	4,183	1,873	2,310
25	5,197	2,675	2,522	76	5,057	2,272	2,785
26	5,372	2,728	2,644	77	5,671	2,405	3,266
27	5,331	2,666	2,665	78	5,282	2,271	3,011
28	5,546	2,836	2,710	79	5,719	2,533	3,186
29	5,497	2,774	2,723	80～84歳	20,809	8,438	12,371
30～34歳	26,798	13,640	13,158	80	4,947	2,089	2,858
30	5,236	2,666	2,570	81	4,177	1,751	2,426
31	5,331	2,694	2,637	82	3,844	1,525	2,319
32	5,467	2,824	2,643	83	4,115	1,650	2,465
33	5,369	2,765	2,604	84	3,726	1,423	2,303
34	5,395	2,691	2,704	85～89歳	13,141	4,511	8,630
35～39歳	27,784	14,130	13,654	85	3,484	1,312	2,172
35	5,490	2,807	2,683	86	2,944	1,056	1,888
36	5,482	2,819	2,663	87	2,512	868	1,644
37	5,630	2,814	2,816	88	2,263	716	1,547
38	5,648	2,899	2,749	89	1,938	559	1,379
39	5,534	2,791	2,743	90～94歳	5,551	1,472	4,079
40～44歳	30,688	15,627	15,061	90	1,641	489	1,152
40	5,790	2,954	2,836	91	1,274	357	917
41	5,891	2,942	2,949	92	1,129	276	853
42	6,022	3,087	2,935	93	869	197	672
43	6,378	3,276	3,102	94	638	153	485
44	6,607	3,368	3,239	95～99歳	1,554	255	1,299
45～49歳	38,165	19,484	18,681	95	532	107	425
45	7,179	3,614	3,565	96	401	74	327
46	7,574	3,885	3,689	97	283	46	237
47	7,788	3,989	3,799	98	206	19	187
48	7,908	4,010	3,898	99	132	9	123
49	7,716	3,986	3,730	100歳以上	220	26	194

資料 総務局情報統計担当

## 02 - 13. 地区別年齢(3区分)別人口

本表は、住民基本台帳登録人口である。

(各年3月31日)

年 齢 (3 区 分)	全 市	中 央	小 田	大 庄	立 花	武 庫	園 田
平 成 27 年							
総 数	464,562	53,594	76,177	55,244	109,269	77,547	92,731
0 ～ 14歳	56,719	5,589	9,055	6,206	13,279	10,456	12,134
15 ～ 64歳	286,566	32,500	46,012	32,371	68,276	48,481	58,926
65 歳 以上	121,277	15,505	21,110	16,667	27,714	18,610	21,671
平 成 28 年							
総 数	463,662	53,737	75,921	54,784	108,888	77,155	93,177
0 ～ 14歳	55,978	5,513	8,979	6,052	13,133	10,296	12,005
15 ～ 64歳	283,912	32,461	45,536	31,790	67,350	47,861	58,914
65 歳 以上	123,772	15,763	21,406	16,942	28,405	18,998	22,258
平 成 29 年							
総 数	462,520	53,288	75,887	54,344	108,606	76,624	93,771
0 ～ 14歳	55,176	5,308	8,994	5,877	12,942	10,091	11,964
15 ～ 64歳	281,770	32,074	45,245	31,260	66,793	47,313	59,085
65 歳 以上	125,574	15,906	21,648	17,207	28,871	19,220	22,722
平 成 30 年							
総 数	462,476	52,941	75,820	53,965	108,316	76,327	95,107
0 ～ 14歳	54,514	5,112	8,935	5,789	12,721	9,900	12,057
15 ～ 64歳	281,173	31,850	45,081	30,957	66,450	46,945	59,890
65 歳 以上	126,789	15,979	21,804	17,219	29,145	19,482	23,160
平 成 31 年							
総 数	462,934	52,941	75,767	53,561	108,007	76,360	96,298
0 ～ 14歳	54,030	5,028	8,888	5,662	12,469	9,751	12,232
15 ～ 64歳	281,494	31,920	45,094	30,692	66,153	46,901	60,734
65 歳 以上	127,410	15,993	21,785	17,207	29,385	19,708	23,332
令 和 2 年							
総 数	463,236	52,847	75,378	53,147	108,129	76,501	97,234
0 ～ 14歳	53,618	4,896	8,820	5,571	12,270	9,679	12,382
15 ～ 64歳	281,869	31,906	44,774	30,504	66,345	46,984	61,356
65 歳 以上	127,749	16,045	21,784	17,072	29,514	19,838	23,496
令 和 3 年							
総 数	461,988	52,752	74,787	52,891	107,996	76,218	97,344
0 ～ 14歳	53,019	4,755	8,738	5,491	12,066	9,555	12,414
15 ～ 64歳	281,384	31,967	44,412	30,486	66,381	46,811	61,327
65 歳 以上	127,585	16,030	21,637	16,914	29,549	19,852	23,603

資料 総務局情報統計担当

## 02 - 14. 流入・流出人口及び昼間人口

(各年10月1日)

年 次	常住人口 (1)	流 入 人 口			流 出 人 口			昼間人口	昼間人口率 (%)
		総 数	通 勤 者	通 学 者	総 数	通 勤 者	通 学 者		
平成 7 年	488,325	96,575	88,805	7,770	126,120	109,993	16,127	458,780	93.9
12	465,821	89,598	83,941	5,657	108,045	95,105	12,940	447,374	96.0
17	458,155	85,951	81,346	4,605	103,955	92,731	11,224	440,151	96.1
(2) 22	453,748	85,795	82,098	3,697	112,167	99,482	12,685	427,376	94.2
(2) 27	452,563	83,340	78,971	4,369	100,262	89,346	10,916	435,641	96.3

(1)平成7年「年齢不詳」261人、12年「年齢不詳」366人、17年「年齢不詳」4,492人は各々含まれていない。

(2)平成22年「年齢不詳」4,631人、平成27年「年齢不詳」15,846人を含む。「流出人口」は他市区町村に就業・通学で、「就業地・通学地不詳」を含む。

資料 総務局情報統計担当

## 02 - 15. 地 区 別 平 均 年 齢

本表は、住民基本台帳に基づき算出したものである。

(単位 歳)

(各年3月31日)

年次	全市	中央	小田	大庄	立花	武庫	園田
	平 均						
平成 19	43.67	45.88	45.18	45.83	43.41	41.74	41.73
20	43.95	46.13	45.45	45.92	43.79	42.04	42.05
21	44.21	46.37	45.69	46.09	44.08	42.38	42.27
22	44.52	46.75	45.88	46.39	44.40	42.77	42.58
23	44.83	47.12	46.20	46.66	44.61	43.14	42.95
24	45.11	47.45	46.49	46.94	44.89	43.44	43.25
25	45.40	47.73	46.61	47.27	45.18	43.85	43.53
26	45.15	47.38	46.23	47.11	44.97	43.66	43.38
27	45.48	47.54	46.35	47.52	45.27	44.06	43.81
28	45.76	47.66	46.61	47.85	45.55	44.41	44.08
29	46.03	47.97	46.74	48.29	45.82	44.76	44.31
30	46.27	48.30	46.94	48.52	46.09	45.12	44.43
31	46.46	48.46	47.08	48.78	46.40	45.45	44.48
令和 2	46.65	48.69	47.32	48.95	46.62	45.68	44.56
3	46.88	48.90	47.54	49.10	46.86	45.99	44.82
	男						
平成 19	42.30	44.34	43.47	44.30	42.12	40.45	40.63
20	42.56	44.59	43.68	44.39	42.49	40.72	40.92
21	42.82	44.82	43.95	44.59	42.78	41.04	41.13
22	43.12	45.23	44.13	44.82	43.06	41.44	41.46
23	43.40	45.56	44.41	45.10	43.27	41.78	41.77
24	43.66	45.85	44.69	45.37	43.53	42.06	41.98
25	43.91	46.14	44.80	45.70	43.82	42.35	42.23
26	43.69	45.87	44.47	45.43	43.59	42.19	42.09
27	43.98	46.01	44.52	45.87	43.86	42.63	42.48
28	44.23	46.16	44.80	46.18	44.10	42.95	42.70
29	44.48	46.42	44.90	46.60	44.32	43.30	42.91
30	44.70	46.74	45.05	46.86	44.55	43.62	43.04
31	44.87	46.83	45.16	46.99	44.88	43.92	43.97
令和 2	45.01	46.93	45.39	47.07	45.07	44.11	43.16
3	45.22	47.13	45.62	47.20	45.29	44.37	43.36
	女						
平成 19	44.99	47.39	46.84	47.35	44.65	42.94	42.81
20	45.29	47.64	47.16	47.44	45.03	43.27	43.14
21	45.55	47.91	47.36	47.56	45.32	43.63	43.39
22	45.86	48.26	47.56	47.93	45.67	44.00	43.68
23	46.19	48.66	47.90	48.20	45.89	44.39	44.09
24	46.51	49.04	48.21	48.49	46.18	44.72	44.47
25	46.82	49.31	48.33	48.80	46.47	45.23	44.80
26	46.58	48.87	47.88	48.76	46.28	45.01	44.63
27	46.91	49.04	48.08	49.14	46.59	45.37	45.09
28	47.20	49.14	48.33	49.49	46.91	45.75	45.41
29	47.50	49.51	48.48	49.93	47.23	46.10	45.66
30	47.75	49.85	48.74	50.15	47.53	46.48	45.76
31	47.97	50.07	48.90	50.53	47.81	46.84	45.80
令和 2	48.20	50.43	49.14	50.78	48.05	47.11	45.91
3	48.45	50.67	49.37	50.95	48.30	47.45	46.21

資料 総務局情報統計担当