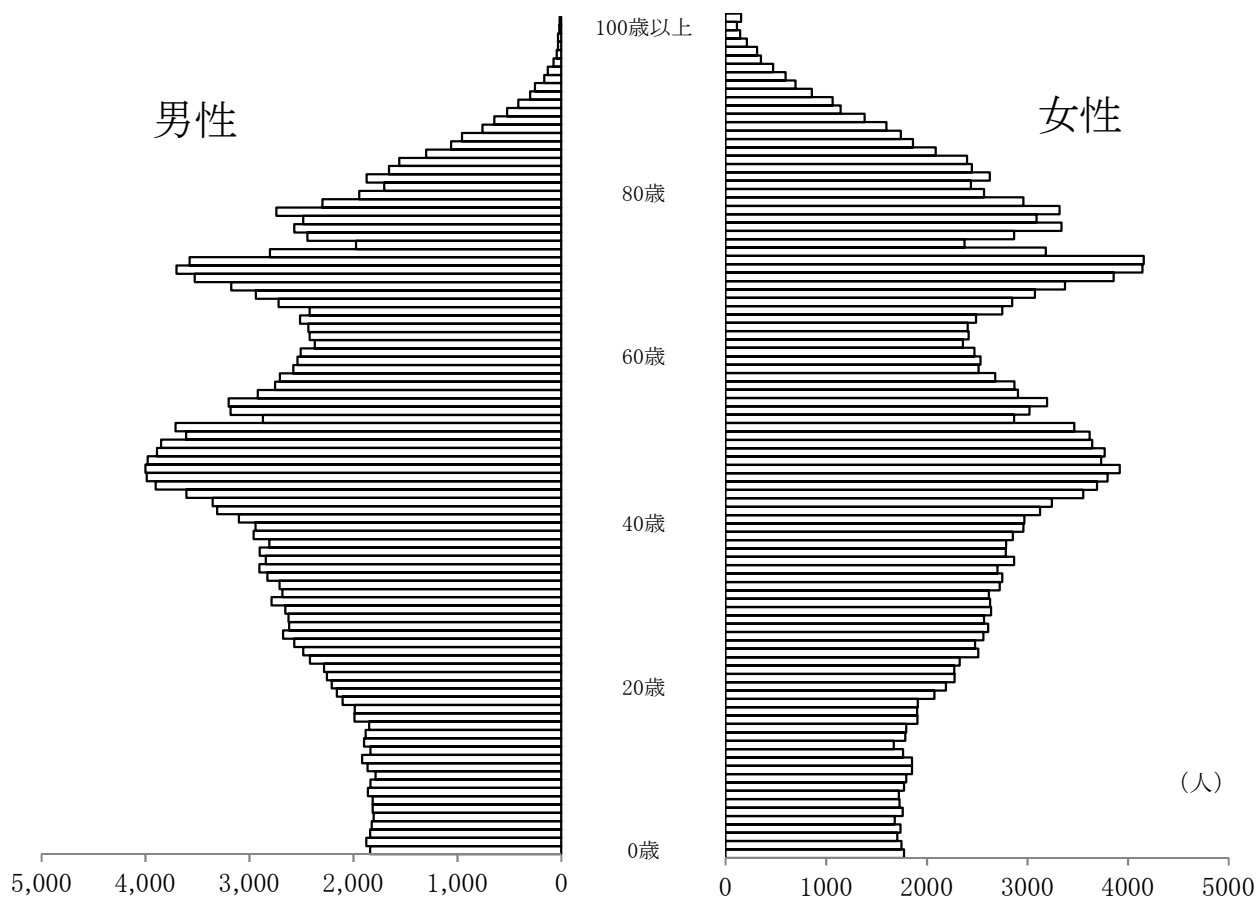


人 口

図02-1 人口ピラミッド



(平成31年3月31日現在 住民基本台帳登録者数)

図02-2 地区別人口の推移(各年10月1日)

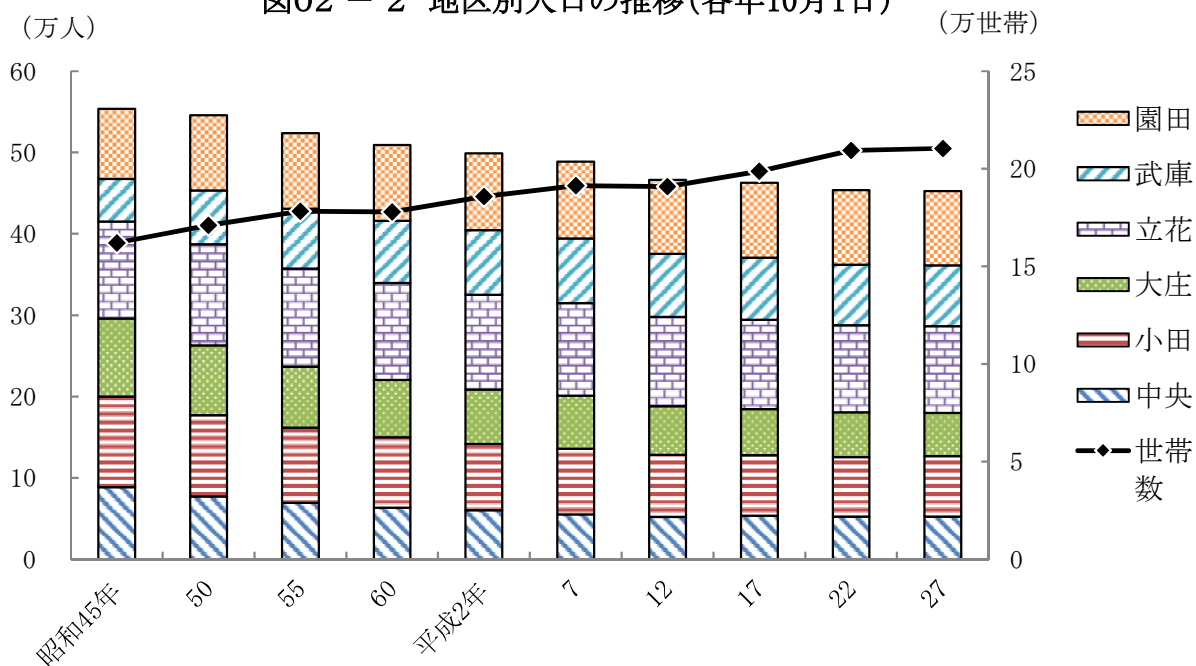


図02 - 3 自然・社会動態の推移

(各年年中)

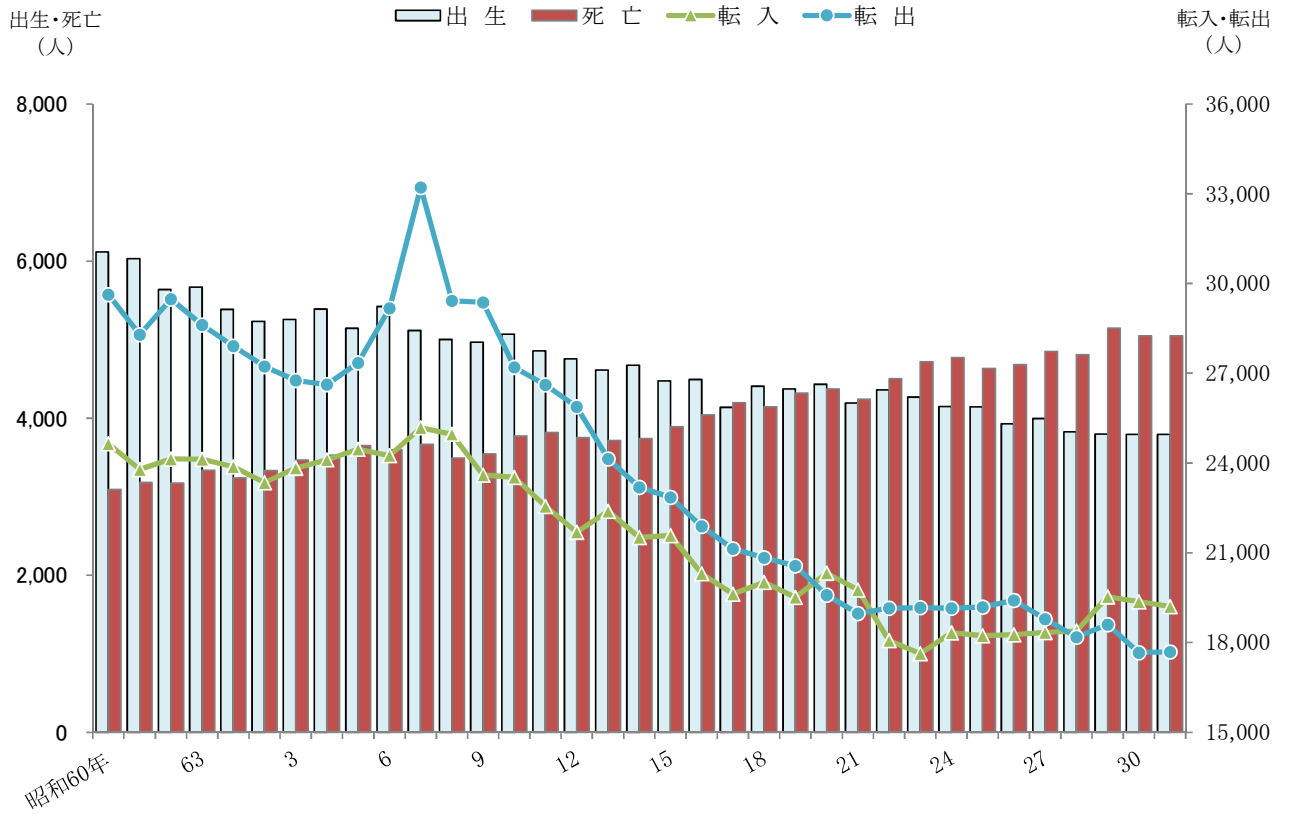
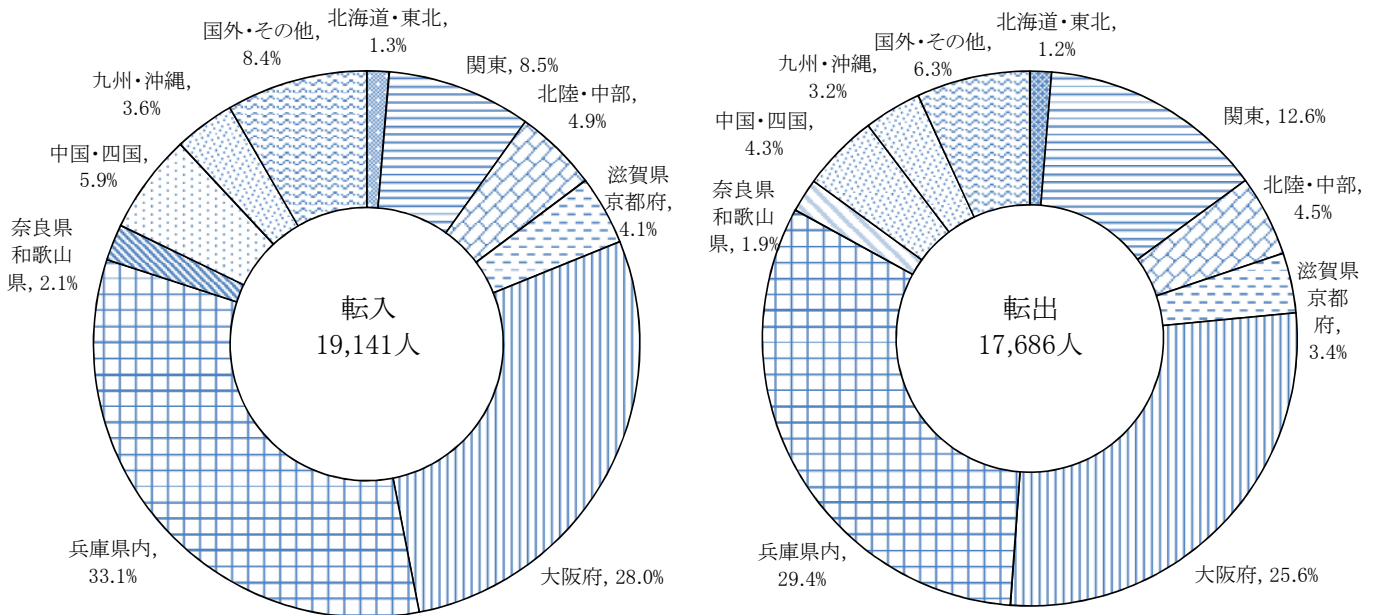


図02 - 4 転入・転出の地方別割合

(平成31年中)



02-1. 人 口 の 変 遷

国勢調査を除いた各年次の人口については、推計人口を年初・月初現在で表した。

年 次	面 積	世帯数	人 口			1世帯当 たり人員	女100人 につき男	1Km ² 当た り人口	備 考
			総 数	男	女				
	km ²		年 初 ・ 月 初 現 在						
昭和 60 年	49.47	180,294	511,544	254,212	257,332	2.84	98.8	10,340	
60	49.47	177,817	509,115	252,688	256,427	2.86	98.5	10,291	第14回国勢調査(10月1日)
61	49.47	178,327	509,405	252,801	256,604	2.86	98.5	10,297	
62	49.47	179,026	507,753	251,851	255,902	2.84	98.4	10,264	
63	49.47	179,840	504,879	250,010	254,869	2.81	98.1	10,206	
64	49.47	180,972	502,727	248,643	254,084	2.78	97.9	10,162	
平成 2	49.51	182,557	500,848	247,752	253,096	2.74	97.9	10,116	
2	49.51	185,819	498,999	247,065	251,934	2.69	98.1	10,079	第15回国勢調査(10月1日)
3	49.51	186,228	499,068	247,066	252,002	2.68	98.0	10,080	
4	49.51	188,515	497,930	246,707	251,223	2.64	98.2	10,057	
5	49.69	190,688	497,283	246,538	250,745	2.61	98.3	10,008	
6	49.69	192,499	495,894	245,557	250,745	2.58	97.9	9,980	
7	49.69	193,337	492,793	243,888	248,905	2.55	98.0	9,917	
7	49.69	191,407	488,586	241,786	246,800	2.55	98.0	9,833	第16回国勢調査(10月1日)
8	49.69	191,242	487,665	241,299	246,366	2.55	97.9	9,814	
9	49.69	192,456	484,724	239,852	244,872	2.52	97.9	9,755	
10	49.69	193,246	480,382	237,644	242,738	2.49	97.9	9,668	
11	49.69	194,739	478,000	236,333	241,667	2.45	97.8	9,620	
12	49.69	195,479	474,973	234,277	240,696	2.43	97.3	9,559	
12	49.69	190,894	466,187	228,861	237,326	2.44	96.4	9,382	第17回国勢調査(10月1日)
13	49.69	190,577	465,135	228,128	237,007	2.44	96.3	9,361	
14	49.77	192,140	464,286	227,116	237,170	2.42	95.8	9,329	
15	49.77	193,821	463,544	226,383	237,161	2.39	95.5	9,314	
16	49.77	195,603	462,849	225,713	237,136	2.37	95.2	9,300	
17	49.77	197,181	461,713	224,815	236,563	2.34	95.0	9,277	
17	49.77	198,653	462,647	226,084	236,563	2.33	95.6	9,296	第18回国勢調査(10月1日)
18	49.77	200,977	461,903	225,506	236,397	2.30	95.4	9,281	
19	49.77	201,522	462,200	225,635	236,565	2.29	95.4	9,287	
20	49.80	203,317	461,202	224,930	236,272	2.27	95.2	9,261	
21	49.80	205,960	462,002	225,185	236,817	2.24	95.1	9,277	
22	49.81	208,446	462,748	225,372	237,376	2.22	94.9	9,290	
22	49.97	209,343	453,748	221,216	232,532	2.17	95.1	9,080	第19回国勢調査(10月1日)
23	49.97	209,443	453,582	221,102	232,480	2.17	95.1	9,077	
24	49.97	210,125	451,591	220,066	231,525	2.15	95.1	9,037	
25	50.20	210,939	450,142	219,229	230,913	2.13	94.9	8,967	
26	50.27	211,650	448,688	218,135	230,553	2.12	94.6	8,926	
27	50.27	212,221	446,799	216,939	229,860	2.11	94.4	8,888	
27	50.72	210,433	452,563	219,059	233,504	2.15	93.8	8,923	第20回国勢調査(10月1日)
28	50.72	210,520	452,185	218,890	233,295	2.15	93.8	8,915	
29 年	50.72	212,273	451,405	218,472	232,933	2.13	93.8	8,900	
30年 1月	50.72	214,100	450,989	218,070	232,919	2.11	93.6	8,892	
2	50.72	214,038	450,792	217,928	232,864	2.11	93.6	8,888	
3	50.72	214,057	450,643	217,848	232,795	2.11	93.6	8,885	
4	50.72	214,858	450,721	217,902	232,819	2.10	93.6	8,886	
5	50.72	215,395	450,967	218,018	232,949	2.09	93.6	8,891	
6	50.72	215,666	451,210	218,104	233,106	2.09	93.6	8,896	
7	50.72	215,671	451,078	218,049	233,029	2.09	93.6	8,893	
8	50.72	215,752	451,055	218,021	233,034	2.09	93.6	8,893	
9	50.72	215,909	451,055	217,970	233,085	2.09	93.5	8,893	
10	50.72	216,028	451,072	217,956	233,116	2.09	93.5	8,893	
11	50.72	216,285	451,273	218,042	233,231	2.09	93.5	8,897	
12	50.72	216,481	451,425	218,115	233,310	2.09	93.5	8,900	
31年 1月	50.72	216,540	451,431	218,117	233,314	2.08	93.5	8,900	
2	50.72	216,582	451,351	218,049	233,302	2.08	93.5	8,899	
3	50.72	216,690	451,299	218,012	233,287	2.08	93.4	8,898	
4	50.72	217,387	451,179	217,968	233,211	2.08	93.5	8,895	
令和元年 5月	50.72	217,822	451,434	218,090	233,344	2.07	93.5	8,901	
6	50.72	217,940	451,593	218,132	233,461	2.07	93.4	8,904	
7	50.72	218,048	451,492	218,081	233,411	2.07	93.4	8,902	
8	50.72	218,192	451,592	218,172	233,420	2.07	93.5	8,904	
9	50.72	218,266	451,504	218,158	233,346	2.07	93.5	8,902	
10	50.72	218,434	451,475	218,111	233,364	2.07	93.5	8,901	
11	50.72	218,627	451,501	218,159	233,342	2.07	93.5	8,902	
12	50.72	218,727	451,445	218,088	233,357	2.06	93.5	8,901	
令和2年 1月	50.72	218,813	451,507	218,114	233,393	2.06	93.5	8,902	

02-2. 地区別世帯数及び人口

本市の人口は、5年毎に実施される国勢調査人口を基礎とし、それに毎月の住民基本台帳法(外国人登録法[廃止]含む)に基づく増減数を加減して算出される推計人口である。

(各年10月1日)

地 区	平成22年	23年	24年	25年	26年	27年	28年	29年	30年	令和元年
	世 帯 数									
全 市	209,343	210,127	210,763	211,903	212,410	210,433	212,231	213,813	216,028	218,434
中 央	25,429	25,387	25,455	25,700	25,893	25,898	26,257	26,282	26,490	26,773
小 田	33,587	33,607	33,606	34,103	34,761	34,368	34,547	34,787	35,095	35,469
大 庄	25,141	25,226	25,129	25,036	24,863	24,335	24,537	24,525	24,606	24,664
立 花	49,459	49,685	50,051	50,247	50,180	49,707	50,071	50,325	50,860	51,470
武 庫	33,476	33,787	33,919	34,191	34,217	33,935	33,971	34,183	34,453	34,755
園 田	42,251	42,435	42,603	42,626	42,496	42,190	42,848	43,711	44,524	45,303
	人 口									
全 市	453,748	452,020	450,264	449,258	447,466	452,563	451,708	451,000	451,072	451,475
中 央	52,395	51,894	51,481	51,360	51,213	52,207	52,248	51,709	51,430	51,426
小 田	73,022	72,514	72,028	72,621	73,739	74,346	74,155	73,986	73,958	73,917
大 庄	55,195	54,776	54,206	53,561	52,712	53,290	52,994	52,499	52,066	51,608
立 花	107,044	106,688	106,715	106,478	105,803	106,812	106,434	105,924	105,857	105,778
武 庫	74,274	74,439	74,387	74,448	74,076	74,639	74,036	73,831	73,695	73,709
園 田	91,818	91,709	91,447	90,790	89,923	91,269	91,841	93,051	94,066	95,037
	男									
全 市	221,216	220,280	219,313	218,514	217,380	219,059	218,691	218,083	217,956	218,111
中 央	26,010	25,743	25,548	25,503	25,440	25,770	25,825	25,610	25,398	25,447
小 田	35,538	35,293	35,027	35,249	35,725	35,825	35,772	35,656	35,743	35,709
大 庄	27,462	27,235	26,921	26,577	26,171	26,239	26,068	25,774	25,574	25,379
立 花	51,841	51,636	51,558	51,383	50,919	51,279	51,164	50,800	50,669	50,559
武 庫	35,564	35,686	35,600	35,560	35,355	35,390	35,120	34,941	34,848	34,831
園 田	44,801	44,687	44,659	44,242	43,770	44,556	44,742	45,302	45,724	46,186
	女									
全 市	232,532	231,740	220,951	230,744	230,086	233,504	233,017	232,917	233,116	233,364
中 央	26,385	26,151	25,933	25,857	25,773	26,437	26,423	26,099	26,032	25,979
小 田	37,484	37,221	37,001	37,372	38,014	38,521	38,383	38,330	38,215	38,208
大 庄	27,733	27,541	27,285	26,984	26,541	27,051	26,926	26,725	26,492	26,229
立 花	55,203	55,052	55,157	55,095	54,884	55,533	55,270	55,124	55,188	55,219
武 庫	38,710	38,753	38,787	38,888	38,721	39,249	38,916	38,890	38,847	38,878
園 田	47,017	47,022	36,788	46,548	46,153	46,713	47,099	47,749	48,342	48,851

資料 総務局情報統計担当

02-3. 地区別住民基本台帳登録者数

(各年度末)

地 区	平成21年度	22年度	23年度	24年度	25年度	26年度	27年度	28年度	29年度	30年度
	世 帯 数									
全 市	215,859	216,844	217,786	224,883	225,589	226,568	228,229	229,821	231,729	234,258
中 央	26,772	26,765	26,736	27,781	28,068	28,298	28,741	28,791	28,950	29,241
小 田	35,244	35,315	35,339	36,471	36,931	37,500	37,684	37,920	38,182	38,552
大 庄	26,461	26,633	26,625	27,576	27,455	27,305	27,371	27,485	27,566	27,643
立 花	50,582	50,898	51,320	52,807	52,852	53,106	53,406	53,876	54,162	54,699
武 庫	33,992	34,236	34,521	35,876	36,059	36,127	36,218	36,319	36,476	36,840
園 田	42,808	42,997	43,245	44,372	44,224	44,232	44,809	45,430	46,393	47,283
	人 口									
全 市	460,245	458,754	457,216	467,673	466,034	464,562	463,662	462,520	462,476	462,934
中 央	53,304	52,889	52,358	53,689	53,741	53,594	53,737	53,288	52,941	52,941
小 田	74,256	73,732	73,162	74,896	75,417	76,177	75,921	75,887	75,820	75,767
大 庄	56,025	55,756	55,321	56,703	56,006	55,244	54,784	54,344	53,965	53,561
立 花	107,936	107,889	107,820	110,045	109,548	109,269	108,888	108,606	108,316	108,007
武 庫	75,573	75,493	75,623	77,905	77,866	77,547	77,155	76,624	76,327	76,360
園 田	93,151	92,995	92,932	94,435	93,456	92,731	93,177	93,771	95,107	96,298

資料 総務局情報統計担当

02－4. 月別世帯数及び人口

第02-2表の頭注を参考のこと。

(各月初)

地 区	平成 30 年											
	1 月	2 月	3 月	4 月	5 月	6 月	7 月	8 月	9 月	10 月	11 月	12 月
	世 帯 数											
全 市	214,100	214,038	214,057	214,858	215,395	215,666	215,671	215,752	215,909	216,028	216,285	216,481
中 央	26,294	26,262	26,260	26,421	26,464	26,475	26,460	26,450	26,466	26,490	26,547	26,586
小 田	34,855	34,872	34,869	34,925	35,048	35,095	35,089	35,075	35,071	35,095	35,129	35,180
大 庄	24,550	24,540	24,521	24,573	24,586	24,609	24,597	24,584	24,585	24,606	24,649	24,622
立 花	50,374	50,356	50,389	50,604	50,729	50,807	50,827	50,826	50,848	50,860	50,860	50,892
武 庫	34,198	34,202	34,210	34,249	34,269	34,299	34,322	34,398	34,430	34,453	34,521	34,569
園 田	43,829	43,806	43,808	44,086	44,299	44,381	44,376	44,419	44,509	44,524	44,579	44,632
	人 口											
全 市	450,989	450,792	450,643	450,721	450,967	451,210	451,078	451,055	451,055	451,072	451,273	451,425
中 央	51,574	51,512	51,480	51,569	51,546	51,496	51,489	51,458	51,405	51,430	51,480	51,489
小 田	74,097	74,090	74,053	73,984	74,055	74,097	74,049	74,016	73,967	73,958	73,987	74,047
大 庄	52,401	52,332	52,288	52,219	52,203	52,207	52,140	52,103	52,073	52,066	52,075	51,992
立 花	105,904	105,888	105,899	105,937	105,933	106,056	106,058	105,960	105,894	105,857	105,780	105,835
武 庫	73,786	73,738	73,714	73,572	73,511	73,509	73,530	73,666	73,696	73,695	73,792	73,835
園 田	93,227	93,232	93,209	93,440	93,719	93,845	93,812	93,852	94,020	94,066	94,159	94,227
	男											
全 市	218,070	217,928	217,848	217,902	218,018	218,104	218,049	218,021	217,970	217,956	218,042	218,115
中 央	25,518	25,476	25,462	25,520	25,518	25,461	25,448	25,439	25,384	25,398	25,427	25,433
小 田	35,728	35,743	35,728	35,702	35,744	35,783	35,766	35,757	35,736	35,743	35,755	35,788
大 庄	25,712	25,669	25,647	25,635	25,624	25,637	25,598	25,586	25,582	25,574	25,591	25,547
立 花	50,806	50,794	50,804	50,801	50,776	50,825	50,819	50,760	50,718	50,669	50,630	50,648
武 庫	34,916	34,864	34,868	34,792	34,755	34,756	34,789	34,851	34,856	34,848	34,877	34,901
園 田	45,390	45,382	45,339	45,452	45,601	45,642	45,629	45,628	45,694	45,724	45,762	45,798
	女											
全 市	232,919	232,864	232,795	232,819	232,949	233,106	233,029	233,034	233,085	233,116	233,231	233,310
中 央	26,056	26,036	26,018	26,049	26,028	26,035	26,041	26,019	26,021	26,032	26,053	26,056
小 田	38,369	38,347	38,325	38,282	38,311	38,314	38,283	38,259	38,231	38,215	38,232	38,259
大 庄	26,689	26,663	26,641	26,584	26,579	26,570	26,542	26,517	26,491	26,492	26,484	26,445
立 花	55,098	55,094	55,095	55,136	55,157	55,231	55,239	55,200	55,176	55,188	55,150	55,187
武 庫	38,870	38,874	38,846	38,780	38,756	38,753	38,741	38,815	38,840	38,847	38,915	38,934
園 田	47,837	47,850	47,870	47,988	48,118	48,203	48,183	48,224	48,326	48,342	48,397	48,429

資料 総務局情報統計担当

02－5. 月別住民基本台帳登録者数

(各月末)

地 区	平成 30 年										平成 31 年		
	4 月	5 月	6 月	7 月	8 月	9 月	10 月	11 月	12 月	1 月	2 月	3 月	
	世 帯 数												
全 市	225,523	225,780	225,817	225,908	226,029	226,102	226,266	226,410	226,477	226,504	226,578	227,196	
中 央	27,920	27,927	27,924	27,917	27,896	27,923	27,953	27,961	27,969	27,941	27,967	28,084	
小 田	37,314	37,358	37,362	37,363	37,359	37,373	37,401	37,451	37,462	37,447	37,481	37,531	
大 庄	26,488	26,510	26,498	26,495	26,495	26,492	26,520	26,485	26,463	26,471	26,455	26,463	
立 花	52,961	53,032	53,057	53,052	53,072	53,076	53,078	53,107	53,110	53,122	53,132	53,356	
武 庫	35,382	35,417	35,439	35,510	35,538	35,558	35,613	35,661	35,685	35,697	35,666	35,704	
園 田	45,458	45,536	45,537	45,571	45,669	45,680	45,701	45,745	45,788	45,826	45,877	46,058	
	人 口												
全 市	451,534	451,759	451,658	451,650	451,624	451,611	451,723	451,828	451,844	451,742	451,647	451,466	
中 央	51,150	51,103	51,105	51,079	50,994	51,019	51,042	51,019	51,045	51,001	51,008	51,075	
小 田	74,303	74,340	74,302	74,285	74,236	74,223	74,248	74,312	74,287	74,269	74,282	74,162	
大 庄	52,123	52,128	52,063	52,040	52,013	51,987	51,984	51,888	51,854	51,796	51,744	51,666	
立 花	106,067	106,170	106,179	106,076	106,007	105,963	105,883	105,937	105,885	105,881	105,789	105,744	
武 庫	74,358	74,362	74,381	74,514	74,543	74,541	74,624	74,671	74,683	74,642	74,570	74,455	
園 田	93,533	93,656	93,628	93,656	93,831	93,878	93,942	94,001	94,090	94,153	94,254	94,364	

資料 総務局市民サービス部市民課

02 - 6. 地区別登録外国人数

(各年度末)

地区	平成21年度	22年度	23年度	24年度	25年度	26年度	27年度	28年度	29年度	30年度
	世帯数									
全市	6,549	6,395	6,239	6,213	6,114	6,139	6,399	6,524	6,649	7,062
中央	872	865	868	896	910	954	1,036	1,042	1,058	1,157
小田	963	883	832	819	806	831	857	900	960	1,021
大庄	1,068	1,045	1,021	1,002	985	988	1,025	1,071	1,090	1,180
立花	1,417	1,413	1,362	1,353	1,329	1,314	1,295	1,319	1,323	1,343
武庫	1,203	1,183	1,189	1,173	1,146	1,143	1,148	1,141	1,113	1,136
園田	1,026	1,006	967	970	938	909	1,038	1,051	1,105	1,225
	人口									
全市	12,067	11,758	11,403	11,081	10,855	10,778	10,961	11,086	11,108	11,468
中央	1,687	1,630	1,606	1,594	1,615	1,676	1,754	1,752	1,759	1,866
小田	1,579	1,507	1,441	1,418	1,387	1,407	1,414	1,477	1,555	1,605
大庄	2,050	1,992	1,934	1,847	1,802	1,785	1,805	1,832	1,827	1,895
立花	2,568	2,545	2,452	2,398	2,338	2,296	2,242	2,288	2,245	2,263
武庫	2,282	2,221	2,197	2,129	2,072	2,055	2,038	2,006	1,914	1,905
園田	1,901	1,863	1,773	1,695	1,641	1,559	1,708	1,731	1,808	1,934

資料 総務局市民サービス部市民課

02 - 7. 国籍別登録外国人数

(各年度末)

国籍	平成 26 年度	27 年度	28 年度	29 年度	30 年度
総数	10,778	10,961	11,086	11,108	11,468
韓国・朝鮮	7,744	7,600	7,410	7,161	6,998
中国	1,447	1,526	1,553	1,579	1,683
ブラジル	141	143	149	145	143
フィリピン	297	319	327	366	398
ベトナム	403	564	736	921	1,193
米国	114	119	126	121	109
インドネシア	36	46	59	69	74
ペルー	53	51	54	51	59
オーストラリア	19	18	20	28	26
カナダ	34	38	35	32	35
タイ	62	64	58	68	82
英国	23	21	25	29	31
ボリビア	11	11	11	13	11
ニュージーランド	8	12	12	11	9
イタリア	12	10	9	10	9
インド	34	40	34	41	48
その他	338	378	467	455	556
無国籍	2	1	1	8	4

資料 総務局市民サービス部市民課

02-8. 人 口 動 態

本表は、毎月の住民基本台帳法に基づく増減数を計上したものである。また推計人口は、5年毎に実施される国勢調査人口に、住民基本台帳法(外国人登録法[廃止]を含む)に基づく増減数を加減して算出されるものである。

なお、「住民基本台帳法の一部を改正する法律」が施行され、平成24年7月9日以降、外国人住民は住民基本台帳法の適用対象に加えられた。(それ以前は外国人登録法に基づく増減数で計上した。)

国勢調査時点における人口は、前月までの推計人口とは独立して公表されるため、国勢調査年次の前後においては、年間増減数と年初人口とでつじつまの合わない場合がある。

年次・月	自然動態			社会動態(1)			年間(月間)	年初(月初)	
	出生	死亡	自然増加数	転入	転出	社会増加数	増加数	推計人口	
昭和 60年	6,116	3,090	3,026	24,651	29,628	△ 4,977	△ 1,951	(△ 2,139)	511,544
61	6,032	3,179	2,853	23,785	28,290	△ 4,505	△ 1,652		509,405
62	5,638	3,173	2,465	24,138	29,477	△ 5,339	△ 2,874		507,753
63	5,668	3,336	2,332	24,128	28,612	△ 4,484	△ 2,152		504,879
平成 元年	5,385	3,240	2,145	23,880	27,904	△ 4,024	△ 1,879		502,727
2	5,233	3,331	1,902	23,351	27,224	△ 3,873	△ 1,971	(△ 1,780)	500,848
3	5,259	3,468	1,791	23,835	26,764	△ 2,929	△ 1,138		499,068
4	5,390	3,526	1,864	24,108	26,619	△ 2,511	△ 647		497,930
5	5,143	3,649	1,494	24,463	27,346	△ 2,883	△ 1,389		497,283
6	5,422	3,599	1,823	24,253	29,177	△ 4,924	△ 3,101		495,894
7	5,115	3,665	1,450	25,179	33,216	△ 8,037	△ 6,587	(△ 5,128)	492,793
8	5,003	3,491	1,512	24,970	29,423	△ 4,453	△ 2,941		487,665
9	4,966	3,545	1,421	23,602	29,365	△ 5,763	△ 4,342		484,724
10	5,068	3,772	1,296	23,526	27,204	△ 3,678	△ 2,382		480,382
11	4,856	3,818	1,038	22,552	26,617	△ 4,065	△ 3,027		478,000
12	4,754	3,752	1,002	21,688	25,883	△ 4,195	△ 3,193	(△ 9,838)	474,973
13	4,613	3,715	898	22,388	24,135	△ 1,747	△ 849		465,135
14	4,671	3,741	930	21,517	23,189	△ 1,672	△ 742		464,286
15	4,473	3,890	583	21,577	22,855	△ 1,278	△ 695		463,544
16	4,492	4,040	452	20,299	21,887	△ 1,588	△ 1,136		462,849
17	4,136	4,198	△ 62	19,626	21,129	△ 1,503	△ 1,565	(1,040)	461,713
18	4,406	4,143	263	20,017	20,833	△ 816	△ 553		462,753
19	4,370	4,319	51	19,516	20,565	△ 1,049	△ 998		462,200
20	4,431	4,370	61	20,324	19,585	739	800		461,202
21	4,194	4,239	△ 45	19,763	18,972	791	746		462,002
22	4,362	4,503	△ 141	18,072	19,152	△ 1,080	△ 1,221	(△ 9,166)	462,748
23	4,270	4,720	△ 450	17,631	19,172	△ 1,541	△ 1,991		453,582
24	4,148	4,772	△ 624	18,327	19,152	△ 825	△ 1,449		451,591
25	4,145	4,635	△ 490	18,224	19,188	△ 964	△ 1,454		450,142
26	3,927	4,678	△ 751	18,268	19,406	△ 1,138	△ 1,889		448,688
27	3,995	4,850	△ 855	18,342	18,783	△ 441	△ 1,296	(5,386)	446,799
28	3,826	4,807	△ 981	18,382	18,181	201	△ 780		452,185
29	3,796	5,145	△ 1,349	19,533	18,600	933	△ 416		451,405
30年	3,792	5,050	△ 1,258	19,364	17,664	1,700	442		450,989
1月	319	516	△ 197	1,131	1,131	0	△ 197		450,989
2	270	439	△ 169	1,226	1,206	20	△ 149		450,792
3	317	438	△ 121	3,128	2,929	199	78		450,643
4	294	393	△ 99	2,322	1,977	345	246		450,721
5	350	410	△ 60	1,649	1,346	303	243		450,967
6	309	368	△ 59	1,252	1,325	△ 73	△ 132		451,210
7	344	421	△ 77	1,414	1,360	54	△ 23		451,078
8	327	413	△ 86	1,476	1,390	86	0		451,055
9	305	374	△ 69	1,293	1,207	86	17		451,055
10	320	437	△ 117	1,674	1,356	318	201		451,072
11	338	412	△ 74	1,412	1,186	226	152		451,273
12	299	429	△ 130	1,387	1,251	136	6		451,425
31年	3,718	5,159	△ 1,441	19,203	17,686	1,517	76		
1月	316	570	△ 254	1,282	1,108	174	△ 80		451,431
2	269	445	△ 176	1,424	1,300	124	△ 52		451,351
3	272	435	△ 163	2,964	2,921	43	△ 120		451,299
4	310	425	△ 115	2,278	1,908	370	255		451,179
令和元年 5月	353	447	△ 94	1,600	1,347	253	159		451,434
6	284	368	△ 84	1,307	1,324	△ 17	△ 101		451,593
7	348	408	△ 60	1,558	1,398	160	100		451,492
8	308	403	△ 95	1,305	1,298	7	△ 88		451,592
9	296	419	△ 123	1,441	1,347	94	△ 29		451,504
10	330	430	△ 100	1,451	1,325	126	26		451,475
11	293	413	△ 120	1,272	1,208	64	△ 56		451,501
12	339	396	△ 57	1,321	1,202	119	62		451,445
令和 2年									

()内は、国勢調査と推計人口との誤差を含んだ年間純増減である。

(1)職権記載、職権削除、その他を含む。

資料 総務局情報統計担当

02-10. 都道府県別年間人口移動状況

本表は、住民基本台帳法(外国人登録法[廃止]含む)に基づく増減数を計上したものである。転入は尼崎市への転入者数を示し、転出は尼崎市からの転出者数を示す。

地 方 都道府県 都 市	平成 26 年		27 年		28 年		29 年		30 年		
	転 入	転 出	転 入	転 出	転 入	転 出	転 入	転 出	転 入		
									総 数	男	女
総 数	18,268	19,406	18,342	18,783	18,382	18,181	19,533	18,600	19,364	10,195	9,169
北 海 道	77	119	98	69	106	128	83	83	85	54	31
東 北	114	136	138	127	106	138	129	136	122	76	46
青 森 県	7	12	16	15	15	14	14	9	7	3	4
岩 手 県	9	6	13	8	9	26	7	7	7	6	1
宮 城 県	54	49	60	43	37	51	46	58	71	42	29
秋 田 県	12	11	13	6	3	11	4	9	9	6	3
山 形 県	6	10	10	12	5	8	19	25	10	7	3
福 島 県	26	48	26	43	37	28	39	28	18	12	6
関 東	1,623	2,592	1,647	2,450	1,558	2,338	1,689	2,315	1,721	1,048	673
茨 城 県	56	60	56	65	59	102	54	61	66	43	23
栃 木 県	31	34	34	32	29	42	35	26	25	18	7
群 馬 県	30	36	27	44	23	20	23	36	26	16	10
埼 玉 県	242	247	185	243	207	261	205	249	203	131	72
千 葉 県	229	456	264	392	212	343	267	325	273	167	106
東 京 都	675	1,196	683	1,134	692	1,106	707	1,088	731	429	302
神 奈 川 県	360	563	398	540	336	464	398	530	397	244	153
北 陸	173	155	186	176	186	185	163	168	206	109	97
新 潟 県	29	36	32	32	51	57	27	18	34	16	18
富 山 県	31	27	35	39	25	26	21	23	33	19	14
石 川 県	59	52	65	70	62	71	59	71	70	39	31
福 井 県	54	40	54	35	48	31	56	56	69	35	34
中 部	639	740	686	749	648	760	700	704	724	423	301
山 梨 県	19	13	12	17	16	11	5	11	19	11	8
長 野 県	42	35	29	49	30	46	31	60	36	20	16
岐 阜 県	38	58	59	56	49	63	63	46	82	41	41
静 岡 県	79	100	104	90	87	102	70	97	92	54	38
愛 知 県	342	439	345	446	360	440	406	387	400	228	172
三 重 県	119	95	137	91	106	98	125	103	95	69	26
近 畿	11,796	12,128	11,632	11,830	11,864	11,312	12,743	11,638	13,304	6,805	6,499
兵 庫 県	5,975	6,183	5,851	6,032	5,940	5,714	6,492	5,741	6,795	3,355	3,440
神 戸 市	1,545	1,265	1,502	1,368	1,531	1,295	1,774	1,354	1,789	863	926
姫 路 市	194	190	225	139	196	187	231	153	266	133	133
明 石 市	203	208	201	211	182	213	222	213	263	132	131
西 宮 市	1,333	1,448	1,281	1,397	1,440	1,388	1,486	1,307	1,526	746	780
洲 本 市	28	19	34	20	35	27	46	17	46	19	27
芦 屋 市	191	174	199	148	188	170	157	167	165	90	75
伊 丹 市	1,066	1,355	966	1,207	943	1,066	1,043	1,122	1,058	549	509
相 生 市	2	5	8	2	3	8	13	1	5	3	2
豊 岡 市	48	22	43	28	52	30	32	21	57	21	36
加 古 川 市	136	117	136	99	110	81	134	88	131	64	67
た つ の 市	18	16	24	21	11	11	20	13	22	15	7
赤 穂 市	23	18	11	11	36	16	30	14	26	10	16
西 脇 市	23	13	22	14	25	14	19	15	20	10	10
宝 塚 市	349	508	401	604	352	505	447	530	475	244	231
三 木 市	42	20	28	32	32	31	31	26	51	24	27
高 砂 市	38	29	47	24	29	25	28	23	45	21	24
川 西 市	247	289	217	287	232	258	235	281	261	123	138
小 野 市	31	5	21	20	16	7	27	17	24	12	12
三 田 市	138	167	154	129	162	122	174	132	182	103	79
加 西 市	15	10	11	12	11	9	10	5	15	5	10
丹 波 篠 山 市	31	32	47	26	40	32	50	29	51	28	23
養 父 市	12	5	12	15	15	7	17	5	12	5	7
丹 波 市	46	48	38	22	42	26	32	37	35	17	18
南 あ わ じ 市	23	23	30	15	30	20	29	12	51	20	31

資料 総務局情報統計担当

30 年			31(令和元)年						増減数	地 方 都道府県 都 市
転 出			転 入			転 出				
総 数	男	女	総 数	男	女	総 数	男	女		
17,664	9,396	8,268	19,141	10,137	9,004	17,686	9,386	8,300	1,455	総 数
96	59	37	120	62	58	118	68	50	2	北 海 道
116	77	39	133	80	53	113	72	41	20	東 北
7	5	2	17	8	9	19	12	7	△ 2	青 森 県
12	9	3	20	11	9	15	9	6	5	岩 手 県
46	29	17	53	31	22	36	21	15	17	宮 城 県
8	6	2	7	5	2	11	6	5	△ 4	秋 田 県
4	3	1	14	9	5	8	6	2	6	山 形 県
39	25	14	22	16	6	24	18	6	△ 2	福 島 県
2,302	1,330	972	1,634	963	671	2,410	1,359	1,051	△ 776	関 東
45	28	17	48	29	19	70	46	24	△ 22	茨 城 県
20	14	6	24	17	7	24	15	9	0	栃 木 県
32	20	12	32	17	15	25	13	12	7	群 馬 県
311	195	116	202	118	84	280	155	125	△ 78	埼 玉 県
289	167	122	246	153	93	360	207	153	△ 114	千 葉 県
1,114	624	490	738	423	315	1,119	621	498	△ 381	東 京 都
491	282	209	344	206	138	532	302	230	△ 188	神 奈 川 県
158	98	60	189	108	81	183	105	78	6	北 陸
27	17	10	20	11	9	27	10	17	△ 7	新 潟 県
21	17	4	33	18	15	27	17	10	6	富 山 県
59	37	22	85	55	30	62	42	20	23	石 川 県
51	27	24	51	24	27	67	36	31	△ 16	福 井 県
763	474	289	754	456	298	682	423	259	72	中 部
13	8	5	16	11	5	12	9	3	4	山 梨 県
48	25	23	47	27	20	32	18	14	15	長 野 県
68	42	26	79	56	23	45	26	19	34	岐 阜 県
91	58	33	90	56	34	94	62	32	△ 4	静 岡 県
417	265	152	406	245	161	413	252	161	△ 7	愛 知 県
126	76	50	116	61	55	86	56	30	30	三 重 県
11,431	5,850	5,581	12,895	6,649	6,246	11,530	5,888	5,642	1,365	近 畿
5,718	2,924	2,794	6,333	3,187	3,146	5,627	2,838	2,789	706	兵 庫 県
1,298	651	647	1,786	917	869	1,276	640	636	510	神 戸 市
180	97	83	247	124	123	175	99	76	72	姫 路 市
219	108	111	195	100	95	211	97	114	△ 16	明 石 市
1,199	611	588	1,450	750	700	1,380	672	708	70	西 宮 市
28	17	11	34	22	12	19	9	10	15	洲 本 市
148	79	69	127	67	60	170	91	79	△ 43	芦 屋 市
1,285	671	614	1,048	523	525	1,093	579	514	△ 45	伊 丹 市
1	1	-	7	1	6	3	2	1	4	相 生 市
27	18	9	47	23	24	22	14	8	25	豊 岡 市
99	49	50	115	50	65	89	42	47	26	加 古 川 市
15	7	8	26	13	13	16	4	12	10	た つ の 市
19	11	8	19	9	10	10	6	4	9	赤 穂 市
16	6	10	19	13	6	19	12	7	0	西 脇 市
491	244	247	410	213	197	510	261	249	△ 100	宝 塚 市
27	19	8	51	26	25	28	16	12	23	三 木 市
21	12	9	35	17	18	19	10	9	16	高 砂 市
250	115	135	217	104	113	261	131	130	△ 44	川 西 市
24	18	6	16	8	8	12	6	6	4	小 野 市
118	57	61	172	87	85	102	47	55	70	三 田 市
13	8	5	15	9	6	9	5	4	6	加 西 市
29	17	12	39	21	18	25	10	15	14	丹 波 篠 山 市
2	1	1	16	7	9	5	3	2	11	養 父 市
31	20	11	44	21	23	22	7	15	22	丹 波 市
13	8	5	39	20	19	26	12	14	13	南 あ わ じ 市

02-10. 都 道 府 県 別 年 間 人 口 移 動 状 況 (続 ぎ)

地 方 都道府県 都 市	平成 26 年		27 年		28 年		29 年		30 年		
	転 入	転 出	転 入	転 出	転 入	転 出	転 入	転 出	転 入		
									総 数	男	女
朝来市	11	11	27	15	14	11	14	10	13	5	8
淡路市	28	37	20	16	34	17	34	24	36	16	20
宍粟市	12	6	19	6	18	13	17	10	13	4	9
加東市	14	20	13	16	34	13	36	22	21	13	8
郡 部	128	123	114	128	109	112	104	93	136	60	76
滋 賀 県	196	202	169	187	232	172	242	230	235	121	114
京 都 府	501	495	491	469	475	415	511	469	513	267	246
大 阪 府	4,742	4,897	4,721	4,773	4,766	4,654	5,080	4,838	5,314	2,840	2,474
奈 良 県	220	231	254	240	289	238	280	248	292	134	158
和歌山県	162	120	146	129	162	119	138	112	155	88	67
中 国	629	586	724	588	679	565	625	575	655	346	309
鳥 取 県	81	49	112	66	72	79	44	49	78	36	42
島 根 県	64	66	70	43	57	47	52	54	47	25	22
岡 山 県	200	192	211	179	214	149	222	206	187	107	80
広 島 県	226	198	247	222	254	229	234	196	282	151	131
山 口 県	58	81	84	78	82	61	73	70	61	27	34
四 国	418	303	367	375	392	304	385	314	413	222	191
徳 島 県	84	67	84	110	82	65	83	67	107	53	54
香 川 県	138	104	97	110	129	105	119	108	128	69	59
愛 媛 県	115	84	128	100	109	99	103	81	116	68	48
高 知 県	81	48	58	55	72	35	80	58	62	32	30
九 州	686	712	749	716	659	704	653	673	691	381	310
福 岡 県	246	255	263	268	278	259	252	248	283	160	123
佐 賀 県	20	22	28	16	26	17	36	19	19	10	9
長 崎 県	59	63	60	59	45	46	52	44	55	32	23
熊 本 県	80	60	89	91	88	82	53	71	61	32	29
大 分 県	52	34	59	31	27	39	38	34	51	29	22
宮 崎 県	42	44	38	34	25	50	44	33	35	20	15
鹿 児 島 県	102	146	107	114	91	96	102	129	101	53	48
沖 縄 県	85	88	105	103	79	115	76	95	86	45	41
国 外	825	753	915	749	968	789	1,035	857	1,113	521	592
従前の住所地なし	885	・	859	・	855	・	931	・	113	93	20
そ の 他 (1)	403	1,182	341	954	361	958	397	1,137	217	117	100
(再 掲)											
札 幌 市	38	52	52	36	63	53	48	31	51	32	19
仙 台 市	40	36	41	37	21	41	33	55	52	33	19
さいたま市	72	77	34	86	39	76	45	76	54	37	17
千 葉 市	42	62	46	48	33	50	40	41	30	17	13
東 京 都 区 部	552	918	500	853	507	882	556	875	567	333	234
横 浜 市	136	227	146	205	129	171	144	189	178	111	67
川 崎 市	87	145	110	152	79	110	107	143	109	67	42
相 模 原 市	28	30	20	25	18	14	27	18	23	14	9
新 潟 市	16	20	15	9	31	26	14	10	21	10	11
静 岡 市	21	23	21	16	27	27	20	23	30	14	16
浜 松 市	17	21	37	24	23	28	17	29	24	17	7
名 古 屋 市	170	254	154	232	185	239	203	206	188	106	82
京 都 市	322	298	276	266	304	237	299	266	305	156	149
大 阪 市	2,366	2,414	2,439	2,490	2,428	2,407	2,649	2,484	2,706	1,440	1,266
堺 市	270	264	242	187	261	249	253	248	260	145	115
岡 山 市	102	70	83	82	99	70	108	101	81	47	34
広 島 市	126	104	137	132	129	111	131	101	164	86	78
北 九 州 市	41	39	47	46	54	29	47	38	54	31	23
福 岡 市	131	128	139	139	134	129	124	135	134	74	60
熊 本 市	46	21	46	35	37	26	21	40	20	14	6

(1) 職権記載、職権削除、帰化、国籍喪失、新規、無効等が含まれる。

30 年			31(令和元)年						増減数	地 方 都道府県 都 市
転 出			転 入			転 出				
総 数	男	女	総 数	男	女	総 数	男	女		
9	3	6	25	10	15	11	5	6	14	朝来市
25	17	8	25	13	12	12	5	7	13	淡路市
4	3	1	10	4	6	10	6	4	0	宍粟市
17	11	6	17	12	5	20	11	9	△ 3	加東市
110	45	65	82	3	79	72	36	36	10	郡 部
187	107	80	240	146	94	194	120	74	46	滋 賀 県
391	187	204	545	293	252	450	242	208	95	京 都 府
4,749	2,427	2,322	5,366	2,806	2,560	4,899	2,526	2,373	467	大 阪 府
249	130	119	272	154	118	260	112	148	12	奈 良 県
137	75	62	139	63	76	100	50	50	39	和歌山県
527	303	224	668	347	321	553	329	224	115	中 国
44	19	25	76	41	35	47	27	20	29	鳥 取 県
59	37	22	55	27	28	55	32	23	0	島 根 県
189	103	86	232	123	109	165	94	71	67	岡 山 県
185	107	78	239	126	113	211	134	77	28	広 島 県
50	37	13	66	30	36	75	42	33	△ 9	山 口 県
336	197	139	462	232	230	270	157	113	192	四 国
80	45	35	120	68	52	50	25	25	70	徳 島 県
106	59	47	127	65	62	92	56	36	35	香 川 県
110	74	36	136	63	73	77	45	32	59	愛 媛 県
40	19	21	79	36	43	51	31	20	28	高 知 県
668	363	305	686	372	314	616	356	260	70	九 州
262	153	109	273	165	108	232	145	87	41	福 岡 県
20	12	8	32	17	15	24	14	10	8	佐 賀 県
34	18	16	48	26	22	52	34	18	△ 4	長 崎 県
88	49	39	74	40	34	61	31	30	13	熊 本 県
33	16	17	37	22	15	29	18	11	8	大 分 県
37	15	22	39	17	22	27	12	15	12	宮 崎 県
105	56	49	95	42	53	112	63	49	△ 17	鹿 児 島 県
89	44	45	88	43	45	79	39	40	9	沖 縄 県
885	415	470	1,273	676	597	813	389	424	460	国 外
・	・	・	89	74	15	・	・	・	89	従前の住所地なし
382	230	152	238	118	120	398	240	158	△ 160	そ の 他 (1)
56	35	21	54	30	24	72	43	29	△ 18	(再 掲)
42	25	17	29	17	12	28	17	11	1	札 幌 市
88	54	34	52	28	24	75	45	30	△ 23	仙 台 市
42	26	16	32	20	12	39	28	11	△ 7	さいたま市
896	520	376	542	315	227	878	486	392	△ 336	千 葉 市
225	128	97	166	105	61	216	132	84	△ 50	東 京 都 区 部
128	71	57	95	53	42	135	74	61	△ 40	横 浜 市
20	13	7	16	9	7	19	10	9	△ 3	川 崎 市
7	5	2	4	1	3	11	3	8	△ 7	相 模 原 市
18	12	6	15	13	2	25	18	7	△ 10	新 潟 市
20	13	7	22	9	13	24	15	9	△ 2	静 岡 市
222	141	81	191	107	84	209	128	81	△ 18	浜 松 市
242	113	129	285	149	136	252	137	115	33	名 古 屋 市
2,531	1,320	1,211	2,448	1,253	1,195	2,526	1,332	1,194	△ 78	京 都 市
241	116	125	230	112	118	220	117	103	10	大 阪 市
78	42	36	99	52	47	58	32	26	41	堺 市
109	66	43	135	70	65	111	71	40	24	岡 山 市
43	27	16	38	19	19	46	23	23	△ 8	広 島 市
139	84	55	119	76	43	128	83	45	△ 9	北 九 州 市
44	23	21	37	20	17	38	22	16	△ 1	福 岡 市
										熊 本 市

02 - 11. 町 (丁) 別 世 帯 数 及 び 人 口

本表は、住民基本台帳登録人口である。よって、住民不在の町丁は掲載していません。

(平成31年3月31日)

町(丁)名	世帯数	人 口								男	女
		総数	年 少 人 口 (0~14歳)				生産年齢人口 (15~64歳)	高齢人口 (65歳以上)			
			総数	0歳	1~4歳	5歳			6~14歳		
全市	234,258	462,934	54,030	3,612	14,215	3,573	32,630	281,494	127,410	225,109	237,825
中央総数	29,241	52,941	5,028	279	1,203	311	3,235	31,920	15,993	26,293	26,648
北城内	222	345	20	1	7	1	11	193	132	185	160
南城内	352	673	77	5	23	3	46	390	206	342	331
東本町	728	1,272	83	8	20	4	51	771	418	637	635
1丁目	92	175	16	1	2	1	12	102	57	88	87
2丁目	165	293	22	1	5	2	14	179	92	142	151
3丁目	140	245	12	1	2	1	8	130	103	127	118
4丁目	331	559	33	5	11	-	17	360	166	280	279
東初島町	(13)	(15)	(0)	(0)	(0)	(0)	(0)	(10)	(5)	(12)	(3)
北初島町	x	x	x	x	x	x	x	x	x	x	x
南初島町	260	327	16	-	3	2	11	162	149	239	88
蓬川荘園	81	156	19	3	9	1	6	94	43	75	81
昭神通	2,026	3,452	290	20	82	16	172	2,229	933	1,698	1,754
1丁目	742	1,265	122	12	33	9	68	765	378	631	634
2丁目	572	1,060	99	6	27	4	62	638	323	500	560
4丁目	248	309	16	1	11	-	4	222	71	150	159
5丁目	136	187	6	-	1	-	5	156	25	116	71
6丁目	(189)	(414)	(36)	(1)	(5)	(2)	(28)	(308)	(70)	(206)	(208)
7丁目	x	x	x	x	x	x	x	x	x	x	x
8丁目	76	118	8	-	3	1	4	78	32	46	72
9丁目	63	99	3	-	2	-	1	62	34	49	50
昭南通	927	1,343	64	6	17	7	34	931	348	704	639
3丁目	93	109	-	-	-	-	-	92	17	54	55
4丁目	140	184	9	1	3	-	5	142	33	106	78
5丁目	155	202	9	-	4	2	3	163	30	107	95
6丁目	100	126	4	-	2	1	1	96	26	67	59
7丁目	79	113	7	2	2	-	3	61	45	59	54
8丁目	212	356	25	1	3	3	18	212	119	179	177
9丁目	148	253	10	2	3	1	4	165	78	132	121
神田北通	880	1,367	85	8	20	8	49	855	427	700	667
1丁目	75	84	-	-	-	-	-	37	47	35	49
2丁目	35	49	5	-	4	-	1	38	6	25	24
3丁目	36	55	3	1	2	-	-	36	16	24	31
4丁目	231	407	37	4	7	2	24	278	92	205	202
5丁目	30	35	-	-	-	-	-	17	18	24	11
6丁目	211	283	9	1	2	1	5	183	91	152	131
7丁目	56	85	5	-	1	-	4	42	38	42	43
8丁目	65	126	4	-	-	-	4	83	39	68	58
9丁目	141	243	22	2	4	5	11	141	80	125	118
神田中通	489	872	56	3	10	2	41	511	305	430	442
2丁目	20	34	2	1	1	-	-	25	7	19	15
3丁目	113	161	9	1	2	1	5	88	64	88	73
4丁目	21	43	3	-	1	-	2	25	15	16	27
5丁目	27	47	6	-	1	-	5	28	13	25	22
6丁目	25	45	5	-	-	-	5	20	20	21	24
7丁目	103	224	10	1	1	1	7	167	47	105	119

資料 総務局情報統計担当

町(丁)名	世帯数	人 口								男	女
		総数	年少人口(0~14歳)				生産年齢人口 (15~64歳)	高齢人口 (65歳以上)			
			総数	0歳	1~4歳	5歳			6~14歳		
神田中通											
8丁目	67	120	9	-	1	-	8	58	53	57	63
9丁目	113	198	12	-	3	-	9	100	86	99	99
神田南通	707	1,157	84	3	22	5	54	727	346	607	550
1丁目	203	290	19	1	7	-	11	163	108	154	136
2丁目	126	141	-	-	-	-	-	121	20	88	53
3丁目	114	229	20	-	4	-	16	154	55	109	120
4丁目	42	87	8	1	1	-	6	52	27	41	46
5丁目	88	148	7	1	1	-	5	80	61	74	74
6丁目	134	262	30	-	9	5	16	157	75	141	121
御園町	519	896	82	4	32	6	40	607	207	402	494
西御園町	150	223	11	-	2	1	8	123	89	125	98
建家町	570	841	52	4	17	5	26	482	307	436	405
開明町	540	890	64	7	20	2	35	561	265	462	428
1丁目	203	411	33	1	8	2	22	227	151	199	212
2丁目	280	375	20	5	9	-	6	268	87	215	160
3丁目	57	104	11	1	3	-	7	66	27	48	56
寺町	49	101	8	-	1	-	7	52	41	46	55
東桜木町	306	527	40	-	14	1	25	319	168	275	252
西桜木町	285	455	27	1	6	3	17	214	214	241	214
汐町	262	381	29	2	7	5	15	201	151	212	169
玄番北之町	305	550	24	-	8	2	14	287	239	252	298
玄番南之町	45	64	1	-	-	1	-	34	29	34	30
西本町北通	181	311	23	-	7	-	16	187	101	150	161
3丁目	8	14	1	-	1	-	-	8	5	9	5
4丁目	83	133	7	-	2	-	5	91	35	59	74
5丁目	90	164	15	-	4	-	11	88	61	82	82
西本町	1,144	1,779	126	8	34	6	78	1,116	537	943	836
1丁目	85	149	16	-	5	2	9	94	39	65	84
2丁目	218	350	31	5	11	1	14	251	68	185	165
3丁目	193	297	23	-	6	1	16	197	77	151	146
4丁目	40	61	-	-	-	-	-	35	26	37	24
5丁目	83	137	12	-	4	1	7	61	64	63	74
6丁目	37	66	5	2	-	-	3	47	14	41	25
7丁目	134	250	21	-	4	-	17	128	101	116	134
8丁目	354	469	18	1	4	1	12	303	148	285	184
中在家町	128	203	13	1	4	1	7	131	59	111	92
3丁目	75	120	9	1	3	-	5	83	28	71	49
4丁目	53	83	4	-	1	1	2	48	31	40	43
北竹谷町	307	650	98	13	31	8	46	409	143	296	354
1丁目	100	238	49	10	18	3	18	159	30	106	132
2丁目	104	217	23	1	8	2	12	138	56	93	124
3丁目	103	195	26	2	5	3	16	112	57	97	98
宮内町	575	1,007	79	3	15	3	58	616	312	513	494
1丁目	142	248	27	2	7	3	15	139	82	123	125
2丁目	359	600	37	1	4	-	32	366	197	317	283
3丁目	74	159	15	-	4	-	11	111	33	73	86

02 - 11. 町 (丁) 別 世 帯 数 及 び 人 口 (続 ぎ)

町(丁)名	世帯数	人 口								男	女
		総数	年 少 人 口 (0~14歳)				生産年齢 人口 (15~64歳)	高齢人口 (65歳以上)			
			総数	0歳	1~4歳	5歳			6~14歳		
竹谷町	341	591	39	3	7	2	27	325	227	279	312
1丁目	84	119	6	1	1	-	4	80	33	66	53
2丁目	119	220	13	1	2	1	9	124	83	99	121
3丁目	138	252	20	1	4	1	14	121	111	114	138
南竹谷町	655	1,225	176	8	65	11	92	828	221	645	580
1丁目	159	272	29	-	7	1	21	151	92	134	138
2丁目	280	422	34	1	12	2	19	297	91	241	181
3丁目	216	531	113	7	46	8	52	380	38	270	261
西向島町	64	109	4	-	-	-	4	54	51	58	51
西高洲町	x	x	x	x	x	x	x	x	x	x	x
東海岸町	(8)	(8)	(-)	(-)	(-)	(-)	(-)	(8)	(-)	(8)	(-)
西難波町 <small>〔にしなにわ〕</small>	5,011	10,009	1,101	58	250	76	717	5,770	3,138	4,812	5,197
1丁目	1,054	2,041	252	19	73	24	136	1,141	648	1,036	1,005
2丁目	1,011	1,938	177	10	40	14	113	1,049	712	918	1,020
3丁目	625	1,203	112	6	22	6	78	643	448	587	616
4丁目	1,033	2,144	206	2	34	9	161	1,398	540	1,022	1,122
5丁目	706	1,456	177	12	33	11	121	876	403	684	772
6丁目	582	1,227	177	9	48	12	108	663	387	565	662
東難波町	7,577	14,162	1,440	79	286	87	988	8,664	4,058	6,992	7,170
1丁目	1,197	2,571	206	8	35	11	152	1,382	983	1,169	1,402
2丁目	1,284	2,506	354	8	56	15	275	1,773	379	1,329	1,177
3丁目	1,641	2,996	300	26	74	23	177	1,655	1,041	1,485	1,511
4丁目	1,699	3,436	393	27	85	29	252	2,084	959	1,634	1,802
5丁目	1,756	2,653	187	10	36	9	132	1,770	696	1,375	1,278
北大物町	671	1,477	168	8	35	8	117	893	416	705	772
西大物町	915	1,821	191	6	32	10	143	1,063	567	872	949
大物町(1) <small>〔だいまつ〕</small>	585	1,126	112	9	34	5	64	665	349	549	577
1丁目	274	528	58	3	18	1	36	304	166	261	267
2丁目	311	598	54	6	16	4	28	361	183	288	310
東大物町(2)	475	847	71	1	21	4	45	484	292	422	425
1丁目	152	240	18	-	8	2	8	165	57	126	114
2丁目	323	607	53	1	13	2	37	319	235	296	311
築地	888	1,709	255	7	62	15	171	954	500	824	885
1丁目	61	148	30	-	5	3	22	92	26	68	80
2丁目	167	355	57	4	13	-	40	221	77	173	182
3丁目	191	363	48	1	10	4	33	170	145	171	192
4丁目	210	383	71	1	21	3	46	201	111	171	212
5丁目	259	460	49	1	13	5	30	270	141	241	219

(1) 1丁目の一部は小田地区

(2) 1丁目の一部は小田地区

町(丁)名	世帯数	人 口								男	女
		総数	年 少 人 口 (0~14歳)				生産年齢人口 (15~64歳)	高齢人口 (65歳以上)			
			総数	0歳	1~4歳	5歳			6~14歳		
小田総数	38,552	75,767	8,888	560	2,493	638	5,197	45,094	21,785	36,871	38,896
久々知西町	1,012	2,215	245	10	60	18	157	1,334	636	1,075	1,140
1丁目	217	435	47	5	15	5	22	313	75	231	204
2丁目	795	1,780	198	5	45	13	135	1,021	561	844	936
久々知	1,727	3,561	341	18	107	16	200	2,143	1,077	1,736	1,825
1丁目	559	1,143	99	6	37	8	48	638	406	551	592
2丁目	525	1,083	110	9	44	3	54	715	258	523	560
3丁目	643	1,335	132	3	26	5	98	790	413	662	673
次屋	1,884	3,800	426	17	98	20	291	2,385	989	1,892	1,908
1丁目	824	1,571	134	8	36	8	82	1,002	435	799	772
2丁目	506	983	80	2	18	6	54	602	301	483	500
3丁目	415	982	183	5	33	5	140	642	157	487	495
4丁目	139	264	29	2	11	1	15	139	96	123	141
下坂部(3)	1,969	4,060	545	50	204	41	250	2,401	1,114	1,982	2,078
1丁目	699	1,354	124	11	41	7	65	797	433	671	683
2丁目	551	1,106	130	11	41	6	72	615	361	534	572
3丁目	520	1,148	241	25	108	24	84	701	206	555	593
4丁目	199	452	50	3	14	4	29	288	114	222	230
大物町(4)											
1丁目	158	258	13	1	9	-	3	173	72	136	122
名神町(5)											
3丁目	418	788	66	4	18	5	39	501	221	391	397
潮江	6,354	12,699	1,689	128	584	145	832	7,867	3,143	6,030	6,669
1丁目	3,078	5,821	582	38	149	32	363	3,751	1,488	2,670	3,151
2丁目	974	1,809	177	9	57	12	99	997	635	889	920
3丁目	628	1,333	113	6	35	7	65	801	419	656	677
4丁目	22	36	3	-	-	1	2	14	19	15	21
5丁目	1,652	3,700	814	75	343	93	303	2,304	582	1,800	1,900
浜	1,875	3,570	326	29	74	20	203	2,091	1,153	1,744	1,826
1丁目	274	497	47	1	6	1	39	224	226	203	294
2丁目	907	1,780	178	11	43	12	112	1,094	508	888	892
3丁目	694	1,293	101	17	25	7	52	773	419	653	640
神崎町	997	1,995	276	22	64	28	162	1,210	509	1,004	991
高田町	536	1,109	153	8	34	4	107	574	382	533	576
額田町 ^[ぬかた]	914	1,767	290	39	101	17	133	1,155	322	908	859
善法寺町	891	1,894	231	14	82	17	118	1,163	500	960	934
常光寺	2,093	4,201	604	40	157	33	374	2,353	1,244	1,985	2,216
1丁目	864	1,715	239	10	61	16	152	968	508	815	900
2丁目	787	1,633	255	24	66	12	153	901	477	760	873
3丁目	(442)	(853)	(110)	(6)	(30)	(5)	(69)	(484)	(259)	(410)	(443)
4丁目	x	x	x	x	x	x	x	x	x	x	x
今福	1,348	2,414	212	9	67	15	121	1,181	1,021	1,100	1,314
1丁目	861	1,564	135	5	42	9	79	784	645	692	872
2丁目	487	850	77	4	25	6	42	397	376	408	442

(3) 4丁目の一部は園田地区

(4) 1丁目の一部と2丁目は中央地区

(5) 1・2丁目は立花地区

02 - 11. 町 (丁) 別 世 帯 数 及 び 人 口 (続 ぎ)

町(丁)名	世帯数	人 口								男	女
		総数	年 少 人 口 (0~14歳)				生産年齢 人口 (15~64歳)	高齢人口 (65歳以上)			
			総数	0歳	1~4歳	5歳			6~14歳		
梶ヶ島	369	646	47	3	12	3	29	320	279	304	342
杭瀬北新町	1,349	2,388	224	24	69	22	109	1,394	770	1,178	1,210
1丁目	286	495	32	-	8	6	18	279	184	236	259
2丁目	219	438	56	3	20	5	28	247	135	219	219
3丁目	555	997	103	14	31	8	50	568	326	491	506
4丁目	289	458	33	7	10	3	13	300	125	232	226
杭瀬本町	1,418	2,472	244	7	72	18	147	1,471	757	1,245	1,227
1丁目	644	1,032	87	2	27	4	54	592	353	524	508
2丁目	534	960	100	4	26	7	63	591	269	485	475
3丁目	240	480	57	1	19	7	30	288	135	236	244
杭瀬寺島											
1丁目	479	911	82	3	16	5	58	513	316	462	449
杭瀬南新町	2,083	3,881	293	13	64	27	189	2,267	1,321	1,914	1,967
1丁目	269	513	46	2	7	5	32	328	139	266	247
2丁目	504	884	73	3	14	7	49	457	354	443	441
3丁目	7	23	2	-	-	-	2	16	5	14	9
4丁目	1,303	2,461	172	8	43	15	106	1,466	823	1,191	1,270
東大物町(6)											
1丁目	39	45	2	1	1	-	-	2	41	19	26
長洲東通	1,632	3,517	427	27	100	33	267	2,115	975	1,713	1,804
1丁目	333	662	67	3	15	4	45	410	185	318	344
2丁目	705	1,536	232	16	50	19	147	853	451	725	811
3丁目	594	1,319	128	8	35	10	75	852	339	670	649
長洲中通	1,630	3,214	316	7	60	13	236	1,943	955	1,618	1,596
1丁目	400	677	60	-	17	3	40	409	208	353	324
2丁目	688	1,450	156	2	23	5	126	903	391	712	738
3丁目	542	1,087	100	5	20	5	70	631	356	553	534
長洲本通	1,625	3,003	310	18	70	21	201	1,958	735	1,442	1,561
1丁目	999	1,717	153	9	33	16	95	1,168	396	813	904
2丁目	310	675	111	3	22	4	82	406	158	325	350
3丁目	316	611	46	6	15	1	24	384	181	304	307
長洲西通	814	1,639	231	8	35	19	169	1,018	390	821	818
1丁目	522	1,091	151	2	20	8	121	729	211	533	558
2丁目	292	548	80	6	15	11	48	289	179	288	260
西川	1,748	3,367	358	28	92	22	216	1,890	1,119	1,559	1,808
1丁目	512	932	84	6	23	5	50	464	384	407	525
2丁目	1,236	2,435	274	22	69	17	166	1,426	735	1,152	1,283
金楽寺町	1,932	4,004	668	23	185	57	403	2,390	946	1,973	2,031
1丁目	730	1,610	308	9	95	28	176	1,032	270	776	834
2丁目	1,202	2,394	360	14	90	29	227	1,358	676	1,197	1,197
西長洲町	1,258	2,349	269	9	58	19	183	1,282	798	1,147	1,202
1丁目	313	518	36	2	11	-	23	217	265	233	285
2丁目	801	1,607	210	6	44	18	142	917	480	793	814
3丁目	144	224	23	1	3	1	18	148	53	121	103

(6) 1丁目の一部と2丁目は中央地区

町(丁)名	世帯数	人 口								男	女
		総数	年 少 人 口 (0~14歳)				生産年齢人口 (15~64歳)	高齢人口 (65歳以上)			
			総数	0歳	1~4歳	5歳			6~14歳		
大庄総数	27,643	53,561	5,662	337	1,419	351	3,555	30,692	17,207	26,452	27,109
浜田町	2,049	4,105	461	33	124	28	276	2,338	1,306	1,995	2,110
1丁目	181	402	48	3	8	2	35	254	100	186	216
2丁目	427	890	107	9	22	5	71	510	273	430	460
3丁目	542	1,082	138	11	47	6	74	644	300	541	541
4丁目	460	887	84	7	23	10	44	474	329	427	460
5丁目	439	844	84	3	24	5	52	456	304	411	433
崇徳院[すとくいん]	1,520	2,984	343	32	89	21	201	1,677	964	1,482	1,502
1丁目	190	347	31	5	12	1	13	171	145	152	195
2丁目	661	1,273	158	19	53	15	71	781	334	666	607
3丁目	669	1,364	154	8	24	5	117	725	485	664	700
蓬川町	1,199	2,352	367	13	49	21	284	1,237	748	1,117	1,235
大庄川田町	480	1,003	130	12	43	4	71	546	327	479	524
菜切山町	172	335	33	1	10	1	21	210	92	186	149
琴浦町	287	628	106	4	29	15	58	354	168	305	323
水明町	144	220	11	1	2	1	7	126	83	115	105
大庄中通	1,890	3,648	438	16	117	25	280	2,063	1,147	1,861	1,787
1丁目	651	1,364	189	10	54	14	111	803	372	668	696
2丁目	487	840	71	3	19	-	49	491	278	471	369
3丁目	409	819	116	2	24	9	81	435	268	409	410
4丁目	120	226	29	-	9	2	18	127	70	118	108
5丁目	223	399	33	1	11	-	21	207	159	195	204
道意町[どい]	2,222	3,888	333	23	84	22	204	2,327	1,228	2,080	1,808
1丁目	220	351	21	3	7	1	10	210	120	194	157
2丁目	148	229	21	3	6	3	9	106	102	123	106
3丁目	233	346	15	-	3	-	12	228	103	203	143
4丁目	287	499	48	4	12	3	29	307	144	258	241
5丁目	284	568	80	6	19	5	50	335	153	297	271
6丁目	(1,050)	(1,895)	(148)	(7)	(37)	(10)	(94)	(1,141)	(606)	(1,005)	(890)
7丁目	x	x	x	x	x	x	x	x	x	x	x
武庫川町	1,349	2,505	233	13	50	12	158	1,581	691	1,270	1,235
1丁目	184	371	55	2	13	3	37	233	83	175	196
2丁目	375	663	52	3	9	-	40	408	203	358	305
3丁目	370	724	79	7	15	4	53	469	176	340	384
4丁目	420	747	47	1	13	5	28	471	229	397	350
元浜町	2,385	4,565	429	20	109	22	278	2,754	1,382	2,359	2,206
1丁目	751	1,414	145	6	33	9	97	966	303	800	614
2丁目	540	1,053	107	11	30	4	62	632	314	524	529
3丁目	452	808	49	2	10	2	35	462	297	396	412
4丁目	417	812	73	-	21	5	47	419	320	393	419
5丁目	225	478	55	1	15	2	37	275	148	246	232
大浜町	12	20	1	1	-	-	-	12	7	14	6
1丁目	6	6	-	-	-	-	-	5	1	6	-
2丁目	6	14	1	1	-	-	-	7	6	8	6
丸島町	96	143	2	-	1	-	1	78	63	84	59

02 - 11. 町 (丁) 別 世 帯 数 及 び 人 口 (続 ぎ)

町(丁)名	世帯数	人 口								男	女
		総数	年 少 人 口 (0~14歳)				生産年齢 人口 (15~64歳)	高齢人口 (65歳以上)			
			総数	0歳	1~4歳	5歳			6~14歳		
稲葉荘	2,725	5,588	602	32	128	34	408	3,237	1,749	2,684	2,904
1丁目	819	1,583	157	7	46	10	94	936	490	797	786
2丁目	908	1,883	206	18	48	10	130	1,087	590	877	1,006
3丁目	158	330	45	3	5	3	34	189	96	164	166
4丁目	840	1,792	194	4	29	11	150	1,025	573	846	946
稲葉元町	1,233	2,617	325	29	74	20	202	1,603	689	1,233	1,384
1丁目	335	767	113	10	35	11	57	530	124	370	397
2丁目	443	955	126	10	29	7	80	569	260	455	500
3丁目	455	895	86	9	10	2	65	504	305	408	487
大庄西町	3,429	6,415	540	32	151	39	318	3,623	2,252	3,142	3,273
1丁目	1,100	2,045	170	12	49	8	101	1,204	671	995	1,050
2丁目	905	1,722	120	6	32	11	71	893	709	824	898
3丁目	611	1,159	121	6	20	12	83	641	397	574	585
4丁目	813	1,489	129	8	50	8	63	885	475	749	740
大庄北	2,737	5,327	501	16	127	32	326	2,873	1,953	2,525	2,802
1丁目	517	1,118	139	5	28	6	100	680	299	545	573
2丁目	302	598	52	2	14	5	31	355	191	287	311
3丁目	673	1,288	128	2	32	8	86	703	457	608	680
4丁目	638	1,228	88	3	32	6	47	615	525	593	635
5丁目	607	1,095	94	4	21	7	62	520	481	492	603
大島	2,313	4,556	508	44	151	41	272	2,527	1,521	2,237	2,319
1丁目	908	1,862	214	24	72	17	101	1,032	616	931	931
2丁目	734	1,431	149	7	41	8	93	829	453	703	728
3丁目	671	1,263	145	13	38	16	78	666	452	603	660
西立花町(7)	1,401	2,662	299	15	81	13	190	1,526	837	1,284	1,378
2丁目	264	507	50	2	16	-	32	295	162	247	260
3丁目	380	706	84	3	20	6	55	356	266	320	386
4丁目	586	1,146	150	8	40	4	98	702	294	581	565
5丁目	171	303	15	2	5	3	5	173	115	136	167

(7) 1丁目と、2・3丁目の一部は立花地区

町(丁)名	世帯数	人 口								男	女
		総数	年 少 人 口 (0~14歳)				生産年齢人口 (15~64歳)	高齢人口 (65歳以上)			
			総数	0歳	1~4歳	5歳			6~14歳		
立花総数	54,699	108,007	12,469	843	3,131	810	7,685	66,153	29,385	52,107	55,900
塚口町	5,530	11,437	1,388	122	341	81	844	7,126	2,923	5,293	6,144
1丁目	1,304	2,378	250	32	84	13	121	1,624	504	1,048	1,330
2丁目	700	1,517	214	13	47	11	143	962	341	694	823
3丁目	927	1,859	198	13	39	13	133	1,110	551	876	983
4丁目	963	2,104	282	17	58	14	193	1,245	577	966	1,138
5丁目	573	1,170	116	17	34	10	55	711	343	546	624
6丁目	1,063	2,409	328	30	79	20	199	1,474	607	1,163	1,246
東七松町	595	1,071	112	14	41	7	50	630	329	523	548
1丁目	553	1,007	102	14	39	6	43	590	315	482	525
2丁目	42	64	10	-	2	1	7	40	14	41	23
七松町	3,019	5,615	585	39	154	31	361	3,545	1,485	2,613	3,002
1丁目	1,274	2,352	247	16	55	13	163	1,534	571	1,082	1,270
2丁目	793	1,523	143	11	44	9	79	933	447	723	800
3丁目	952	1,740	195	12	55	9	119	1,078	467	808	932
南七松町	915	1,755	193	13	57	13	110	1,010	552	853	902
1丁目	647	1,164	106	6	37	6	57	664	394	572	592
2丁目	268	591	87	7	20	7	53	346	158	281	310
南塚口町(8)	3,874	7,261	727	46	166	40	475	4,660	1,874	3,563	3,698
5丁目	347	670	66	5	19	3	39	479	125	336	334
6丁目	78	113	5	-	3	-	2	79	29	52	61
7丁目	1,072	2,142	217	12	52	10	143	1,320	605	1,045	1,097
8丁目	2,377	4,336	439	29	92	27	291	2,782	1,115	2,130	2,206
名神町(9)	1,080	1,976	161	7	35	7	112	1,166	649	988	988
1丁目	405	705	56	-	11	1	44	400	249	358	347
2丁目	675	1,271	105	7	24	6	68	766	400	630	641
大西町	1,415	2,983	375	16	99	29	231	1,680	928	1,483	1,500
1丁目	544	1,124	151	6	34	13	98	655	318	559	565
2丁目	337	785	116	5	32	7	72	434	235	386	399
3丁目	534	1,074	108	5	33	9	61	591	375	538	536
三反田町	2,605	5,605	764	48	194	60	462	3,373	1,468	2,707	2,898
1丁目	724	1,601	241	14	69	23	135	994	366	782	819
2丁目	1,565	3,341	409	29	94	29	257	1,968	964	1,597	1,744
3丁目	316	663	114	5	31	8	70	411	138	328	335
尾浜町	3,967	8,133	803	37	172	45	549	4,611	2,719	3,911	4,222
1丁目	1,165	2,466	260	11	49	20	180	1,397	809	1,201	1,265
2丁目	1,775	3,552	297	14	76	13	194	1,987	1,268	1,711	1,841
3丁目	1,027	2,115	246	12	47	12	175	1,227	642	999	1,116
立花町	5,490	9,212	751	49	209	37	456	5,641	2,820	4,518	4,694
1丁目	1,855	2,806	176	11	54	7	104	1,806	824	1,441	1,365
2丁目	1,336	2,411	206	12	42	9	143	1,418	787	1,188	1,223
3丁目	1,200	2,256	262	17	75	13	157	1,338	656	1,071	1,185
4丁目	1,099	1,739	107	9	38	8	52	1,079	553	818	921

(8) 1~4丁目と、5・6丁目の一部は園田地区

(9) 3丁目は小田地区

02 - 11. 町 (丁) 別 世 帯 数 及 び 人 口 (続 ぎ)

町(丁)名	世帯数	人 口								男	女
		総数	年 少 人 口 (0~14歳)				生産年齢人口 (15~64歳)	高齢人口 (65歳以上)			
			総数	0歳	1~4歳	5歳			6~14歳		
水堂町(10)	3,741	7,278	780	37	206	46	491	4,475	2,023	3,636	3,642
1丁目	1,519	2,997	267	16	67	13	171	1,823	907	1,470	1,527
2丁目	1,456	2,883	353	11	92	18	232	1,758	772	1,483	1,400
3丁目	725	1,330	151	10	45	14	82	861	318	654	676
4丁目	41	68	9	-	2	1	6	33	26	29	39
南武庫之荘(11)	4,004	7,354	841	82	216	43	500	4,916	1,597	3,557	3,797
2丁目	2,153	4,075	466	43	114	25	284	2,669	940	1,928	2,147
3丁目	1,851	3,279	375	39	102	18	216	2,247	657	1,629	1,650
武庫之荘本町(12)											
3丁目	518	1,271	195	13	37	12	133	847	229	624	647
武庫之荘東(13)											
2丁目	1,098	2,185	265	24	65	25	151	1,427	493	1,073	1,112
富松町[とまつ]	4,584	10,280	1,488	97	366	109	916	6,221	2,571	4,913	5,367
1丁目	1,462	3,196	443	34	125	27	257	1,996	757	1,546	1,650
2丁目	996	2,113	271	13	57	21	180	1,222	620	971	1,142
3丁目	1,311	3,065	520	39	131	42	308	1,893	652	1,491	1,574
4丁目	815	1,906	254	11	53	19	171	1,110	542	905	1,001
塚口本町	5,108	10,345	1,454	89	321	102	942	6,452	2,439	5,126	5,219
1丁目	952	1,678	170	28	65	14	63	1,127	381	793	885
2丁目	1,109	2,070	232	15	61	18	138	1,289	549	1,053	1,017
3丁目	845	1,499	116	3	22	9	82	846	537	764	735
4丁目	153	273	18	3	7	2	6	168	87	136	137
5丁目	510	1,404	410	19	87	25	279	864	130	692	712
6丁目	645	1,534	235	9	32	10	184	996	303	760	774
7丁目	894	1,887	273	12	47	24	190	1,162	452	928	959
西立花町(14)	2,271	4,018	345	20	107	27	191	2,307	1,366	1,967	2,051
1丁目	722	1,355	81	-	26	6	49	713	561	625	730
2丁目	921	1,679	190	17	66	12	95	1,024	465	837	842
3丁目	628	984	74	3	15	9	47	570	340	505	479
上ノ島町	3,404	7,029	844	68	250	67	459	4,120	2,065	3,260	3,769
1丁目	1,330	2,750	320	27	99	22	172	1,700	730	1,283	1,467
2丁目	1,084	2,196	244	14	51	21	158	1,168	784	1,004	1,192
3丁目	990	2,083	280	27	100	24	129	1,252	551	973	1,110
栗山町	1,481	3,199	398	22	95	29	252	1,946	855	1,499	1,700
1丁目	790	1,665	193	12	39	10	132	1,054	418	780	885
2丁目	691	1,534	205	10	56	19	120	892	437	719	815
武庫総数	36,840	76,360	9,751	641	2,595	666	5,849	46,901	19,708	36,305	40,055
武庫之荘	8,582	17,988	2,190	117	503	133	1,437	11,156	4,642	8,371	9,617
1丁目	1,528	2,796	262	16	69	17	160	1,913	621	1,294	1,502
2丁目	1,022	1,872	167	13	48	9	97	1,295	410	833	1,039
3丁目	624	1,175	89	7	22	5	55	736	350	567	608
4丁目	672	1,324	125	5	34	1	85	779	420	588	736
5丁目	1,283	2,955	391	22	97	24	248	1,775	789	1,371	1,584
6丁目	805	1,911	264	13	52	17	182	1,194	453	895	1,016
7丁目	875	2,159	386	19	81	28	258	1,408	365	1,046	1,113
8丁目	884	1,859	253	8	49	13	183	1,039	567	895	964
9丁目	889	1,937	253	14	51	19	169	1,017	667	882	1,055

(10) 4丁目の1部と、(11) 1丁目・4~12丁目と、(12) 1・2丁目と3丁目の一部と、(13) 1丁目は武庫地区
(14) 2・3丁目の一部と、4・5丁目は大庄地区

町(丁)名	世帯数	人 口								男	女
		総数	年少人口(0~14歳)				生産年齢人口 (15~64歳)	高齢人口 (65歳以上)			
			総数	0歳	1~4歳	5歳			6~14歳		
武庫元町	3,072	6,550	974	64	282	70	558	3,831	1,745	3,053	3,497
1丁目	1,186	2,691	394	33	115	23	223	1,782	515	1,262	1,429
2丁目	770	1,839	381	18	93	37	233	1,123	335	882	957
3丁目	1,116	2,020	199	13	74	10	102	926	895	909	1,111
武庫豊町	1,929	4,554	794	32	188	76	498	2,431	1,329	2,145	2,409
2丁目	827	2,236	645	22	152	67	404	1,206	385	1,066	1,170
3丁目	1,102	2,318	149	10	36	9	94	1,225	944	1,079	1,239
武庫町	3,197	6,865	908	79	277	63	489	4,402	1,555	3,374	3,491
1丁目	1,271	2,651	323	29	100	19	175	1,650	678	1,291	1,360
2丁目	677	1,499	197	20	51	14	112	1,003	299	716	783
3丁目	864	1,835	231	17	70	14	130	1,187	417	923	912
4丁目	385	880	157	13	56	16	72	562	161	444	436
西昆陽(にしこや)	3,692	7,483	709	25	150	50	484	4,108	2,666	3,504	3,979
1丁目	849	1,785	179	9	39	6	125	987	619	848	937
2丁目	1,568	3,220	342	12	76	30	224	1,721	1,157	1,523	1,697
3丁目	1,150	2,352	188	4	35	14	135	1,275	889	1,109	1,243
4丁目	125	126	-	-	-	-	-	125	1	24	102
常松	1,414	3,069	415	29	107	28	251	1,994	660	1,506	1,563
1丁目	1,168	2,460	322	26	80	20	196	1,598	540	1,206	1,254
2丁目	246	609	93	3	27	8	55	396	120	300	309
水堂町(15)											
4丁目	1,006	1,580	149	9	46	16	78	850	581	770	810
南武庫之荘(16)	8,943	17,131	1,997	159	608	115	1,115	11,018	4,116	8,179	8,952
1丁目	1,532	2,549	220	23	96	7	94	1,829	500	1,102	1,447
4丁目	1,007	1,944	224	18	64	13	129	1,328	392	975	969
5丁目	1,204	2,229	211	26	61	12	112	1,475	543	1,046	1,183
6丁目	639	1,208	183	21	58	12	92	733	292	599	609
7丁目	1,055	2,107	286	30	119	12	125	1,432	389	1,046	1,061
8丁目	945	2,067	320	22	87	30	181	1,302	445	1,016	1,051
9丁目	797	1,672	212	6	54	14	138	1,033	427	830	842
10丁目	1,038	1,848	147	5	30	3	109	1,035	666	859	989
11丁目	350	635	69	-	14	7	48	320	246	281	354
12丁目	376	872	125	8	25	5	87	531	216	425	447
武庫之荘西											
2丁目	772	1,430	155	12	48	10	85	910	365	705	725
武庫之荘本町(17)	1,809	4,167	654	41	145	49	419	2,768	745	2,010	2,157
1丁目	577	1,368	198	14	46	16	122	883	287	673	695
2丁目	727	1,696	272	10	59	20	183	1,160	264	806	890
3丁目	505	1,103	184	17	40	13	114	725	194	531	572
武庫之荘東(18)											
1丁目	747	1,626	230	28	73	18	111	1,016	380	763	863
常吉	850	2,005	334	32	96	24	182	1,286	385	979	1,026
1丁目	490	1,210	206	17	57	15	117	759	245	573	637
2丁目	360	795	128	15	39	9	65	527	140	406	389
武庫の里	827	1,912	242	14	72	14	142	1,131	539	946	966
1丁目	394	932	127	9	34	7	77	540	265	456	476
2丁目	433	980	115	5	38	7	65	591	274	490	490

(15) 1~3丁目と、4丁目の一部と、(16) 2・3丁目と、(17) 3丁目の一部と、(18) 2丁目は立花地区

02 - 11. 町 (丁) 別 世 帯 数 及 び 人 口 (続 ぎ)

町(丁)名	世帯数	人 口								男	女
		総数	年 少 人 口 (0~14歳)				生産年齢 人口 (15~64歳)	高齢人口 (65歳以上)			
			総数	0歳	1~4歳	5歳			6~14歳		
園田総数	47,283	96,298	12,232	952	3,374	797	7,109	60,734	23,332	47,081	49,217
東園田町	12,685	24,577	2,822	181	718	191	1,732	15,243	6,512	11,960	12,617
1丁目	1,293	2,643	389	23	94	34	238	1,691	563	1,332	1,311
2丁目	1,448	3,087	479	38	141	32	268	1,946	662	1,449	1,638
3丁目	1,702	3,571	387	23	93	24	247	2,032	1,152	1,683	1,888
4丁目	1,321	2,541	244	16	66	10	152	1,573	724	1,214	1,327
5丁目	1,729	2,840	258	25	73	18	142	1,812	770	1,382	1,458
6丁目	1,892	4,001	492	30	122	35	305	2,650	859	1,949	2,052
7丁目	828	1,558	169	8	36	10	115	844	545	771	787
8丁目	1,216	2,294	236	13	57	15	151	1,345	713	1,154	1,140
9丁目	1,256	2,042	168	5	36	13	114	1,350	524	1,026	1,016
戸ノ内町	1,337	2,495	224	10	65	12	137	1,282	989	1,299	1,196
1丁目	132	252	10	-	3	-	7	122	120	127	125
2丁目	290	554	67	5	20	5	37	286	201	305	249
3丁目	305	565	42	1	13	-	28	308	215	323	242
4丁目	120	205	13	1	1	2	9	86	106	104	101
5丁目	285	549	61	1	17	5	38	287	201	256	293
6丁目	205	370	31	2	11	-	18	193	146	184	186
東塚口町	1,533	2,967	361	27	82	21	231	1,993	613	1,404	1,563
1丁目	1,529	2,960	361	27	82	21	231	1,989	610	1,401	1,559
2丁目	4	7	-	-	-	-	-	4	3	3	4
南塚口町(19)	6,379	11,032	1,125	111	333	65	616	7,689	2,218	5,377	5,655
1丁目	1,083	1,723	128	12	47	6	63	1,142	453	804	919
2丁目	1,767	2,888	249	36	76	9	128	2,002	637	1,378	1,510
3丁目	1,992	3,360	335	32	101	20	182	2,421	604	1,634	1,726
4丁目	274	495	54	8	19	4	23	352	89	241	254
5丁目	603	1,079	117	13	52	8	44	753	209	576	503
6丁目	660	1,487	242	10	38	18	176	1,019	226	744	743
上坂部	4,586	11,189	2,053	214	692	141	1,006	7,444	1,692	5,423	5,766
1丁目	2,004	5,355	1,387	167	532	95	593	3,645	323	2,606	2,749
2丁目	1,470	3,330	416	35	108	30	243	2,129	785	1,609	1,721
3丁目	1,112	2,504	250	12	52	16	170	1,670	584	1,208	1,296
若王寺 <small>[なこうじ]</small>	2,567	5,750	835	62	245	52	476	3,518	1,397	2,794	2,956
1丁目	571	1,336	145	12	48	6	79	870	321	628	708
2丁目	1,047	2,411	394	36	116	30	212	1,446	571	1,176	1,235
3丁目	949	2,003	296	14	81	16	185	1,202	505	990	1,013
小中島	1,989	3,871	494	34	131	25	304	2,457	920	1,955	1,916
1丁目	628	1,154	91	10	20	5	56	738	325	561	593
2丁目	579	979	94	4	30	6	54	623	262	518	461
3丁目	782	1,738	309	20	81	14	194	1,096	333	876	862
下坂部(20)											
4丁目	142	341	46	1	9	4	32	236	59	167	174

(19) 5・6丁目の一部と、7・8丁目は立花地区

(20) 1~3丁目と、4丁目の一部は小田地区

町(丁)名	世帯数	人 口								男	女
		総数	年少人口(0~14歳)				生産年齢人口 (15~64歳)	高齢人口 (65歳以上)			
			総数	0歳	1~4歳	5歳			6~14歳		
田能	2,993	6,500	864	52	226	60	526	4,054	1,582	3,225	3,275
1丁目	398	891	119	8	24	9	78	596	176	452	439
2丁目	268	581	99	7	24	5	63	395	87	335	246
3丁目	988	2,233	342	22	90	30	200	1,494	397	1,128	1,105
4丁目	855	1,887	211	6	60	9	136	1,068	608	899	988
5丁目	480	904	93	9	28	7	49	497	314	407	497
6丁目	4	4	-	-	-	-	-	4	-	4	-
椎堂 ^[しどう]											
1丁目	1,036	2,194	251	25	64	21	141	1,323	620	1,074	1,120
猪名寺	1,799	3,454	377	41	120	26	190	2,041	1,036	1,701	1,753
1丁目	1,119	2,210	258	30	79	15	134	1,286	666	1,090	1,120
2丁目	509	894	90	9	35	8	38	600	204	454	440
3丁目	171	350	29	2	6	3	18	155	166	157	193
南清水	1,189	2,236	228	25	75	11	117	1,397	611	1,145	1,091
御園	2,360	4,905	570	45	167	34	324	3,118	1,217	2,421	2,484
1丁目	837	1,949	267	20	75	18	154	1,275	407	953	996
2丁目	659	1,310	158	15	46	9	88	795	357	643	667
3丁目	864	1,646	145	10	46	7	82	1,048	453	825	821
口田中	1,354	2,733	325	22	82	22	199	1,549	859	1,306	1,427
1丁目	1,234	2,432	251	21	59	17	154	1,372	809	1,155	1,277
2丁目	120	301	74	1	23	5	45	177	50	151	150
瓦宮	1,616	3,391	426	34	102	28	262	2,011	954	1,683	1,708
1丁目	517	1,057	113	5	25	6	77	637	307	541	516
2丁目	1,099	2,334	313	29	77	22	185	1,374	647	1,142	1,192
食満 ^[けま]	3,718	8,663	1,231	68	263	84	816	5,379	2,053	4,147	4,516
1丁目	340	712	63	3	8	2	50	439	210	328	384
2丁目	581	1,330	198	10	45	12	131	783	349	639	691
3丁目	706	1,743	229	11	42	20	156	1,128	386	854	889
5丁目	766	1,813	282	21	63	19	179	1,088	443	848	965
6丁目	546	1,301	196	12	42	15	127	827	278	620	681
7丁目	779	1,764	263	11	63	16	173	1,114	387	858	906

02 - 12. 年 齡 (各 歳) 別 人 口

本表は、住民基本台帳登録人口である。

(平成31年3月31日)

年齢区分	総数	男	女	年齢区分	総数	男	女
総数	462,934	225,109	237,825	50～54歳	32,738	16,576	16,162
0～4歳	17,827	9,186	8,641	50	7,229	3,611	3,618
0	3,612	1,839	1,773	51	7,178	3,712	3,466
1	3,624	1,877	1,747	52	5,736	2,870	2,866
2	3,546	1,841	1,705	53	6,199	3,181	3,018
3	3,560	1,823	1,737	54	6,396	3,202	3,194
4	3,485	1,806	1,679	55～59歳	27,002	13,499	13,503
5～9歳	17,885	9,112	8,773	55	5,827	2,921	2,906
5	3,573	1,814	1,759	56	5,622	2,753	2,869
6	3,542	1,815	1,727	57	5,386	2,707	2,679
7	3,582	1,861	1,721	58	5,095	2,580	2,515
8	3,606	1,835	1,771	59	5,072	2,538	2,534
9	3,582	1,787	1,795	60～64歳	24,386	12,248	12,138
10～14歳	18,318	9,398	8,920	60	4,980	2,508	2,472
10	3,716	1,864	1,852	61	4,730	2,372	2,358
11	3,769	1,917	1,852	62	4,837	2,421	2,416
12	3,598	1,835	1,763	63	4,837	2,433	2,404
13	3,568	1,899	1,669	64	5,002	2,514	2,488
14	3,667	1,883	1,784	65～69歳	30,681	14,784	15,897
15～19歳	19,679	10,092	9,587	65	5,173	2,423	2,750
15	3,645	1,850	1,795	66	5,565	2,719	2,846
16	3,897	1,992	1,905	67	6,012	2,940	3,072
17	3,889	1,986	1,903	68	6,548	3,176	3,372
18	4,011	2,103	1,908	69	7,383	3,526	3,857
19	4,237	2,161	2,076	70～74歳	31,216	14,499	16,717
20～24歳	23,220	11,649	11,571	70	7,845	3,703	4,142
20	4,398	2,209	2,189	71	7,731	3,575	4,156
21	4,529	2,254	2,275	72	5,986	2,804	3,182
22	4,555	2,284	2,271	73	4,347	1,975	2,372
23	4,746	2,419	2,327	74	5,307	2,442	2,865
24	4,992	2,483	2,509	75～79歳	27,306	12,033	15,273
25～29歳	26,002	13,144	12,858	75	5,906	2,569	3,337
25	5,049	2,569	2,480	76	5,571	2,482	3,089
26	5,238	2,677	2,561	77	6,060	2,741	3,319
27	5,228	2,618	2,610	78	5,257	2,298	2,959
28	5,192	2,624	2,568	79	4,512	1,943	2,569
29	5,295	2,656	2,639	80～84歳	20,092	8,099	11,993
30～34歳	27,333	13,916	13,417	80	4,141	1,703	2,438
30	5,417	2,788	2,629	81	4,499	1,875	2,624
31	5,299	2,683	2,616	82	4,105	1,659	2,446
32	5,434	2,712	2,722	83	3,959	1,560	2,399
33	5,577	2,828	2,749	84	3,388	1,302	2,086
34	5,606	2,905	2,701	85～89歳	11,668	3,941	7,727
35～39歳	28,712	14,461	14,251	85	2,920	1,059	1,861
35	5,711	2,845	2,866	86	2,698	956	1,742
36	5,688	2,903	2,785	87	2,356	758	1,598
37	5,598	2,811	2,787	88	2,027	645	1,382
38	5,813	2,960	2,853	89	1,667	523	1,144
39	5,902	2,942	2,960	90～94歳	4,944	1,261	3,683
40～44歳	33,857	17,277	16,580	90	1,477	413	1,064
40	6,070	3,101	2,969	91	1,158	301	857
41	6,436	3,311	3,125	92	947	253	694
42	6,598	3,356	3,242	93	762	165	597
43	7,160	3,607	3,553	94	600	129	471
44	7,593	3,902	3,691	95～99歳	1,335	205	1,130
45～49歳	38,565	19,713	18,852	95	424	74	350
45	7,784	3,989	3,795	96	357	45	312
46	7,915	4,000	3,915	97	242	32	210
47	7,714	3,981	3,733	98	178	33	145
48	7,657	3,891	3,766	99	134	21	113
49	7,495	3,852	3,643	100歳以上	168	16	152

資料 総務局情報統計担当

02 - 13. 地区別年齢(3区分)別人口

本表は、住民基本台帳登録人口である。

(各年3月31日)

年 齢 (3 区 分)	全 市	中 央	小 田	大 庄	立 花	武 庫	園 田
平 成 25 年							
総 数	467,673	53,689	74,896	56,703	110,045	77,905	94,435
0 ～ 14歳	58,363	5,742	8,824	6,624	13,625	10,664	12,884
15 ～ 64歳	295,771	33,259	46,324	34,166	70,500	50,127	61,395
65 歳 以上	113,539	14,688	19,748	15,913	25,920	17,114	20,156
平 成 26 年							
総 数	466,034	53,741	75,417	56,006	109,548	77,866	93,456
0 ～ 14歳	57,569	5,686	8,893	6,391	13,497	10,576	12,526
15 ～ 64歳	290,687	32,863	46,083	33,305	69,098	49,327	60,011
65 歳 以上	117,778	15,192	20,441	16,310	26,953	17,963	20,919
平 成 27 年							
総 数	464,562	53,594	76,177	55,244	109,269	77,547	92,731
0 ～ 14歳	56,719	5,589	9,055	6,206	13,279	10,456	12,134
15 ～ 64歳	286,566	32,500	46,012	32,371	68,276	48,481	58,926
65 歳 以上	121,277	15,505	21,110	16,667	27,714	18,610	21,671
平 成 28 年							
総 数	463,662	53,737	75,921	54,784	108,888	77,155	93,177
0 ～ 14歳	55,978	5,513	8,979	6,052	13,133	10,296	12,005
15 ～ 64歳	283,912	32,461	45,536	31,790	67,350	47,861	58,914
65 歳 以上	123,772	15,763	21,406	16,942	28,405	18,998	22,258
平 成 29 年							
総 数	462,520	53,288	75,887	54,344	108,606	76,624	93,771
0 ～ 14歳	55,176	5,308	8,994	5,877	12,942	10,091	11,964
15 ～ 64歳	281,770	32,074	45,245	31,260	66,793	47,313	59,085
65 歳 以上	125,574	15,906	21,648	17,207	28,871	19,220	22,722
平 成 30 年							
総 数	462,476	52,941	75,820	53,965	108,316	76,327	95,107
0 ～ 14歳	54,514	5,112	8,935	5,789	12,721	9,900	12,057
15 ～ 64歳	281,173	31,850	45,081	30,957	66,450	46,945	59,890
65 歳 以上	126,789	15,979	21,804	17,219	29,145	19,482	23,160
平 成 31 年							
総 数	462,934	52,941	75,767	53,561	108,007	76,360	96,298
0 ～ 14歳	54,030	5,028	8,888	5,662	12,469	9,751	12,232
15 ～ 64歳	281,494	31,920	45,094	30,692	66,153	46,901	60,734
65 歳 以上	127,410	15,993	21,785	17,207	29,385	19,708	23,332

資料 総務局情報統計担当

02 - 14. 流入・流出人口及び昼間人口

(各年10月1日)

年 次	常住人口 (1)	流 入 人 口			流 出 人 口			昼間人口	昼間人口率 (%)
		総 数	通 勤 者	通 学 者	総 数	通 勤 者	通 学 者		
平成 7 年	488,325	96,575	88,805	7,770	126,120	109,993	16,127	458,780	93.9
12	465,821	89,598	83,941	5,657	108,045	95,105	12,940	447,374	96.0
17	458,155	85,951	81,346	4,605	103,955	92,731	11,224	440,151	96.1
(2) 22	453,748	85,795	82,098	3,697	112,167	99,482	12,685	427,376	94.2
(2) 27	452,563	83,340	78,971	4,369	100,262	89,346	10,916	435,641	96.3

(1)平成7年「年齢不詳」261人、12年「年齢不詳」366人、17年「年齢不詳」4,492人は各々含まれていない。

(2)平成22年「年齢不詳」4,631人、平成27年「年齢不詳」15,846人を含む。「流出人口」は他市区町村に就業・通学で、「就業地・通学地不詳」を含む。

資料 総務局情報統計担当

02-15. 地区別平均年齢

本表は、住民基本台帳に基づき算出したものである。

(単位 歳)

(各年3月31日)

年次	全市	中央	小田	大庄	立花	武庫	園田
	平 均						
平成 17 年	43.03	45.37	44.62	45.23	42.80	40.86	41.05
18	43.34	45.64	44.95	45.57	43.05	41.28	41.39
19	43.67	45.88	45.18	45.83	43.41	41.74	41.73
20	43.95	46.13	45.45	45.92	43.79	42.04	42.05
21	44.21	46.37	45.69	46.09	44.08	42.38	42.27
22	44.52	46.75	45.88	46.39	44.40	42.77	42.58
23	44.83	47.12	46.20	46.66	44.61	43.14	42.95
24	45.11	47.45	46.49	46.94	44.89	43.44	43.25
25	45.40	47.73	46.61	47.27	45.18	43.85	43.53
26	45.15	47.38	46.23	47.11	44.97	43.66	43.38
27	45.48	47.54	46.35	47.52	45.27	44.06	43.81
28	45.76	47.66	46.61	47.85	45.55	44.41	44.08
29	46.03	47.97	46.74	48.29	45.82	44.76	44.31
30	46.27	48.30	46.94	48.52	46.09	45.12	44.43
31	46.46	48.46	47.08	48.78	46.40	45.45	44.48
	男						
平成 17	41.69	43.86	42.97	43.77	41.50	39.66	39.94
18	42.00	44.12	43.26	44.07	41.78	40.02	40.30
19	42.30	44.34	43.47	44.30	42.12	40.45	40.63
20	42.56	44.59	43.68	44.39	42.49	40.72	40.92
21	42.82	44.82	43.95	44.59	42.78	41.04	41.13
22	43.12	45.23	44.13	44.82	43.06	41.44	41.46
23	43.40	45.56	44.41	45.10	43.27	41.78	41.77
24	43.66	45.85	44.69	45.37	43.53	42.06	41.98
25	43.91	46.14	44.80	45.70	43.82	42.35	42.23
26	43.69	45.87	44.47	45.43	43.59	42.19	42.09
27	43.98	46.01	44.52	45.87	43.86	42.63	42.48
28	44.23	46.16	44.80	46.18	44.10	42.95	42.70
29	44.48	46.42	44.90	46.60	44.32	43.30	42.91
30	44.70	46.74	45.05	46.86	44.55	43.62	43.04
31	44.87	46.83	45.16	46.99	44.88	43.92	43.97
	女						
平成 17	44.33	46.86	46.21	46.68	44.05	41.98	42.15
18	44.65	47.13	46.57	47.06	44.26	42.45	42.47
19	44.99	47.39	46.84	47.35	44.65	42.94	42.81
20	45.29	47.64	47.16	47.44	45.03	43.27	43.14
21	45.55	47.91	47.36	47.56	45.32	43.63	43.39
22	45.86	48.26	47.56	47.93	45.67	44.00	43.68
23	46.19	48.66	47.90	48.20	45.89	44.39	44.09
24	46.51	49.04	48.21	48.49	46.18	44.72	44.47
25	46.82	49.31	48.33	48.80	46.47	45.23	44.80
26	46.58	48.87	47.88	48.76	46.28	45.01	44.63
27	46.91	49.04	48.08	49.14	46.59	45.37	45.09
28	47.20	49.14	48.33	49.49	46.91	45.75	45.41
29	47.50	49.51	48.48	49.93	47.23	46.10	45.66
30	47.75	49.85	48.74	50.15	47.53	46.48	45.76
31	47.97	50.07	48.90	50.53	47.81	46.84	45.80

資料 総務局情報統計担当