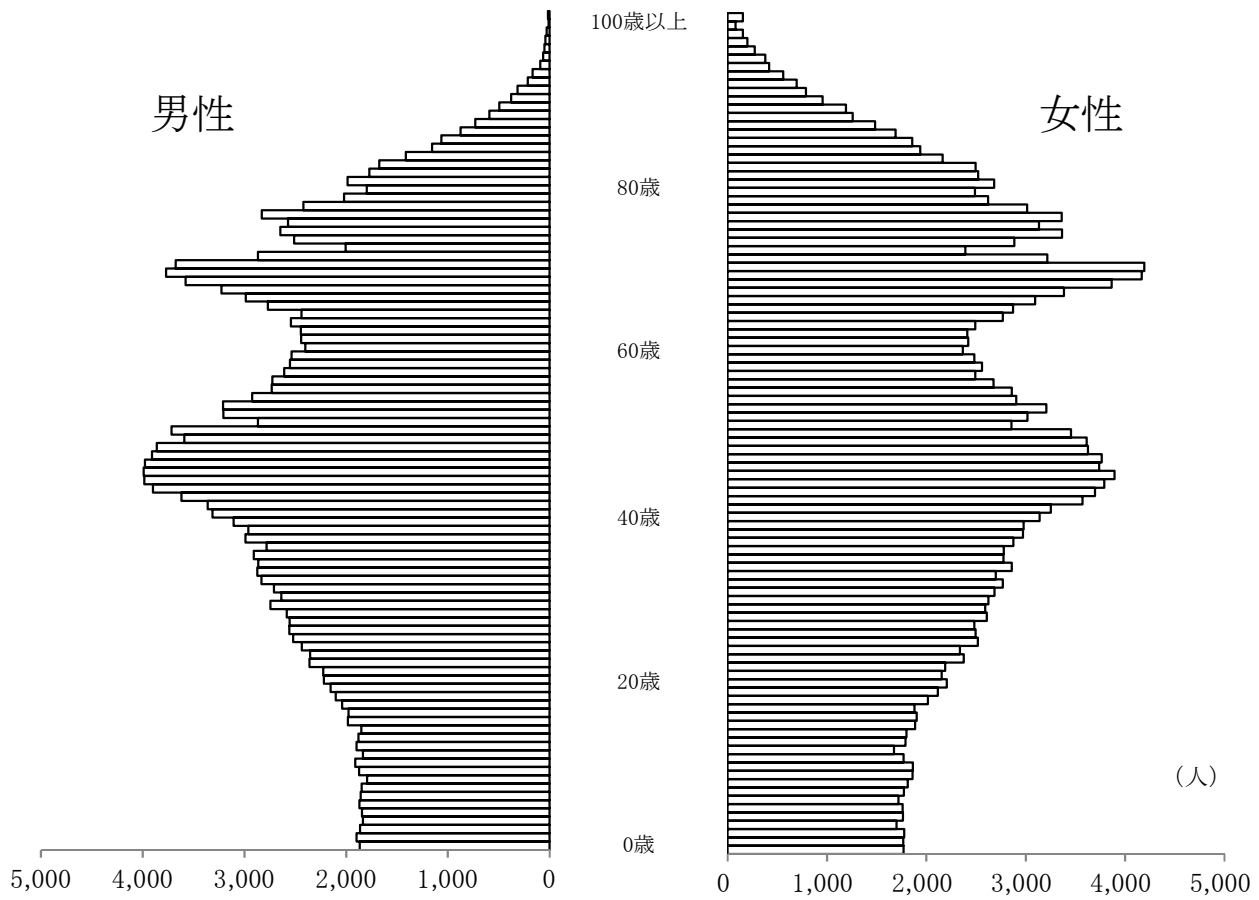


人 口

図02-1 人口ピラミッド



(平成30年3月31日現在 住民基本台帳登録者数)

図02-2 地区別人口の推移(各年10月1日)

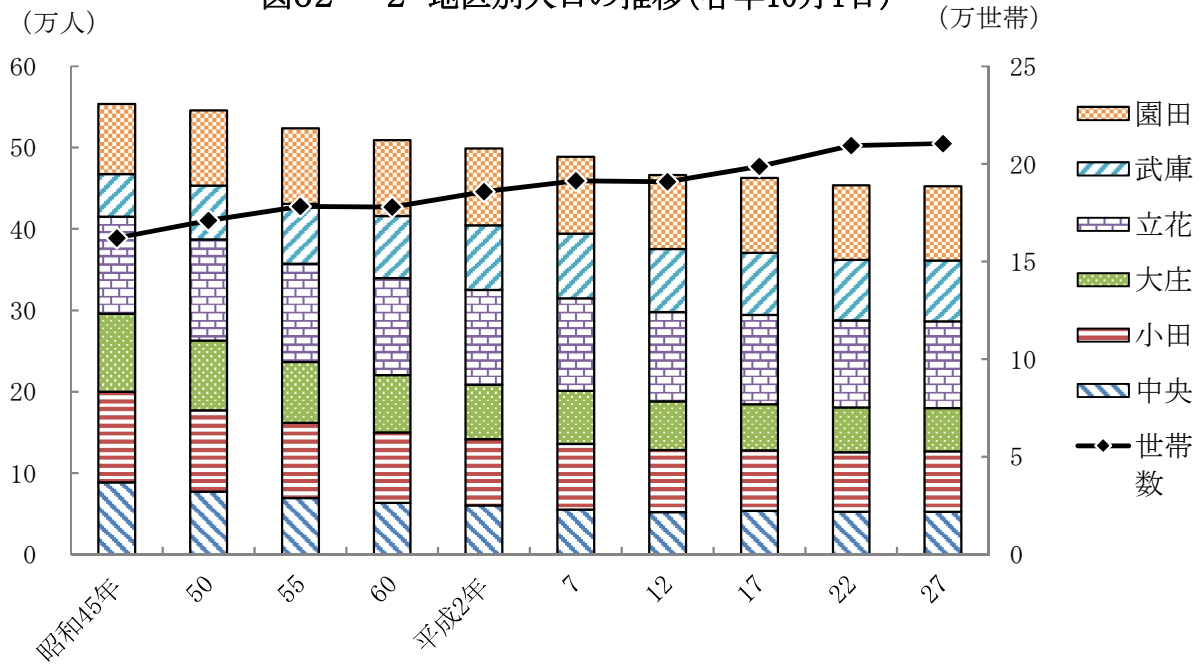


図02 - 3 自然・社会動態の推移

(各年年中)

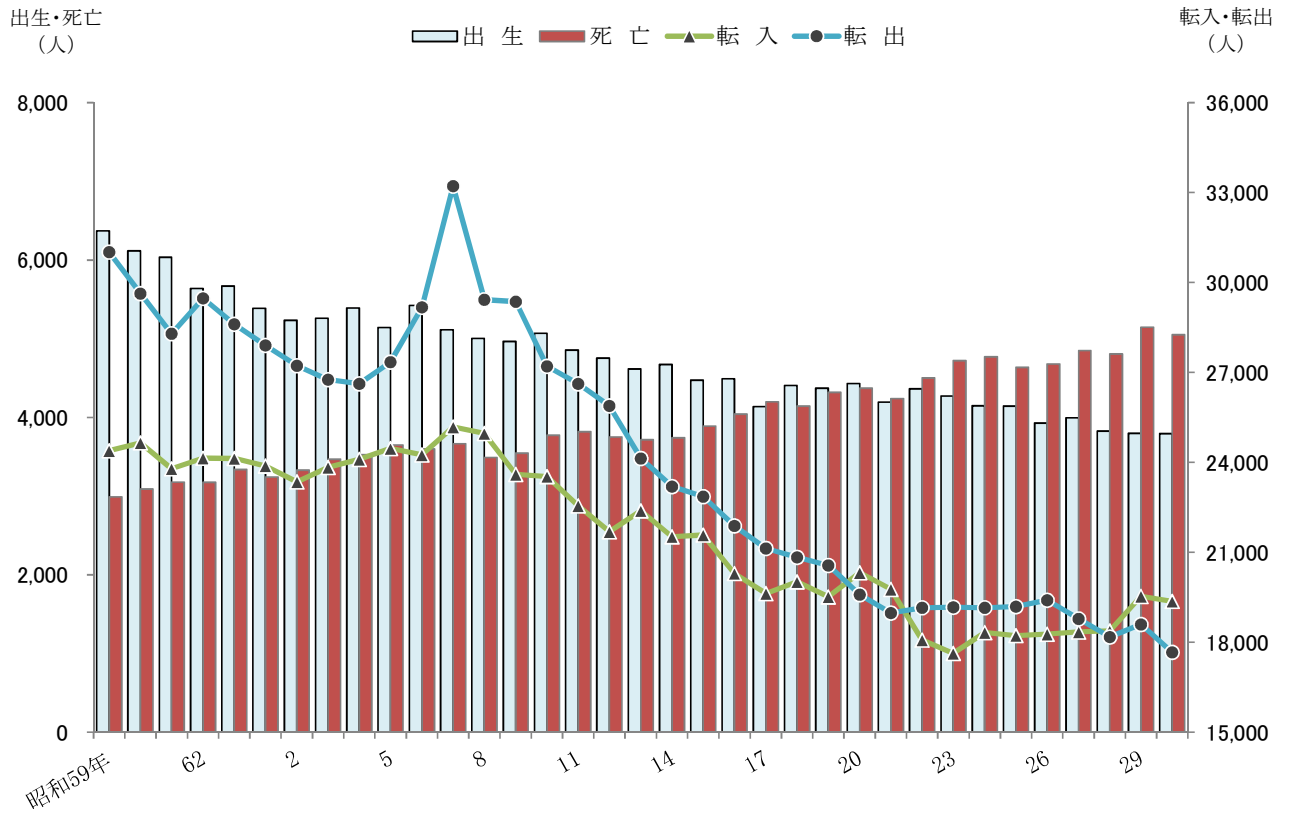
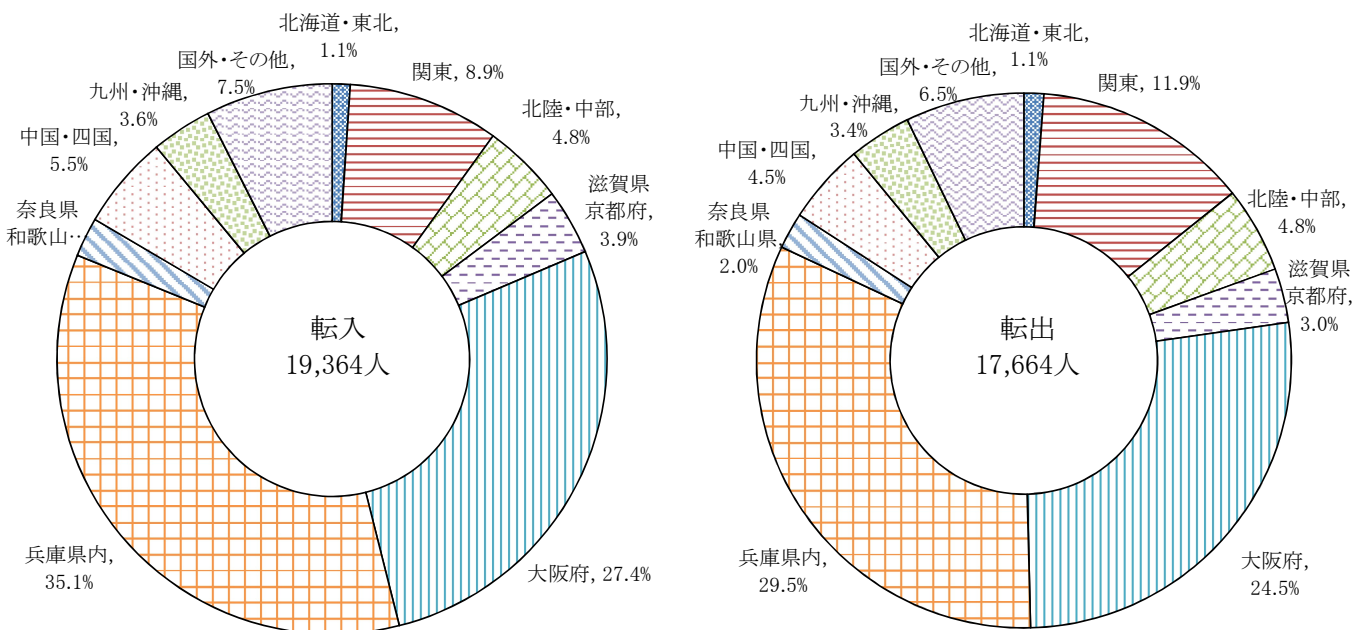


図02 - 4 転入・転出の地方別割合

(平成30年中)



02-1. 人口の変遷

国勢調査を除いた各年次の人口については、推計人口を年初・月初現在で表した。

年 次	面 積	世帯数	人 口			1世帯当 たり人員	女100人 につき男	1Km ² 当た り人口	備 考
			総 数	男	女				
	km ²			年 初 ・ 月 初 現 在					
昭和 60 年	49.47	180,294	511,544	254,212	257,332	2.84	98.8	10,340	
60	49.47	177,817	509,115	252,688	256,427	2.86	98.5	10,291	第14回国勢調査(10月1日)
61	49.47	178,327	509,405	252,801	256,604	2.86	98.5	10,297	
62	49.47	179,026	507,753	251,851	255,902	2.84	98.4	10,264	
63	49.47	179,840	504,879	250,010	254,869	2.81	98.1	10,206	
64	49.47	180,972	502,727	248,643	254,084	2.78	97.9	10,162	
平成 2	49.51	182,557	500,848	247,752	253,096	2.74	97.9	10,116	
2	49.51	185,819	498,999	247,065	251,934	2.69	98.1	10,079	第15回国勢調査(10月1日)
3	49.51	186,228	499,068	247,066	252,002	2.68	98.0	10,080	
4	49.51	188,515	497,930	246,707	251,223	2.64	98.2	10,057	
5	49.69	190,688	497,283	246,538	250,745	2.61	98.3	10,008	
6	49.69	192,499	495,894	245,557	250,745	2.58	97.9	9,980	
7	49.69	193,337	492,793	243,888	248,905	2.55	98.0	9,917	
7	49.69	191,407	488,586	241,786	246,800	2.55	98.0	9,833	第16回国勢調査(10月1日)
8	49.69	191,242	487,665	241,299	246,366	2.55	97.9	9,814	
9	49.69	192,456	484,724	239,852	244,872	2.52	97.9	9,755	
10	49.69	193,246	480,382	237,644	242,738	2.49	97.9	9,668	
11	49.69	194,739	478,000	236,333	241,667	2.45	97.8	9,620	
12	49.69	195,479	474,973	234,277	240,696	2.43	97.3	9,559	
12	49.69	190,894	466,187	228,861	237,326	2.44	96.4	9,382	第17回国勢調査(10月1日)
13	49.69	190,577	465,135	228,128	237,007	2.44	96.3	9,361	
14	49.77	192,140	464,286	227,116	237,170	2.42	95.8	9,329	
15	49.77	193,821	463,544	226,383	237,161	2.39	95.5	9,314	
16	49.77	195,603	462,849	225,713	237,136	2.37	95.2	9,300	
17	49.77	197,181	461,713	224,815	236,563	2.34	95.0	9,277	
17	49.77	198,653	462,647	226,084	236,563	2.33	95.6	9,296	第18回国勢調査(10月1日)
18	49.77	200,977	461,903	225,506	236,397	2.30	95.4	9,281	
19	49.77	201,522	462,200	225,635	236,565	2.29	95.4	9,287	
20	49.80	203,317	461,202	224,930	236,272	2.27	95.2	9,261	
21	49.80	205,960	462,002	225,185	236,817	2.24	95.1	9,277	
22	49.81	208,446	462,748	225,372	237,376	2.22	94.9	9,290	
22	49.97	209,343	453,748	221,216	232,532	2.17	95.1	9,080	第19回国勢調査(10月1日)
23	49.97	209,443	453,582	221,102	232,480	2.17	95.1	9,077	
24	49.97	210,125	451,591	220,066	231,525	2.15	95.1	9,037	
25	50.20	210,939	450,142	219,229	230,913	2.13	94.9	8,967	
26	50.27	211,650	448,688	218,135	230,553	2.12	94.6	8,926	
27	50.27	212,221	446,799	216,939	229,860	2.11	94.4	8,888	
27	50.72	210,433	452,563	219,059	233,504	2.15	93.8	8,923	第20回国勢調査(10月1日)
28	50.72	210,520	452,185	218,890	233,295	2.15	93.8	8,915	
29年 1月	50.72	212,273	451,405	218,472	232,933	2.13	93.8	8,900	
2	50.72	212,220	451,123	218,371	232,752	2.13	93.8	8,894	
3	50.72	212,310	450,952	218,245	232,707	2.12	93.8	8,891	
4	50.72	212,950	450,765	218,119	232,646	2.12	93.8	8,887	
5	50.72	213,453	451,126	218,313	232,813	2.11	93.8	8,894	
6	50.72	213,629	451,287	218,389	232,898	2.11	93.8	8,898	
7	50.72	213,710	451,295	218,321	232,974	2.11	93.7	8,898	
8	50.72	213,715	451,207	218,254	232,953	2.11	93.7	8,896	
9	50.72	213,823	451,184	218,225	232,959	2.11	93.7	8,896	
10	50.72	213,813	451,000	218,083	232,917	2.11	93.6	8,892	
11	50.72	214,079	451,082	218,132	232,950	2.11	93.6	8,894	
12	50.72	214,142	451,095	218,146	232,949	2.11	93.6	8,894	
30年 1月	50.72	214,100	450,989	218,070	232,919	2.11	93.6	8,892	
2	50.72	214,038	450,792	217,928	232,864	2.11	93.6	8,888	
3	50.72	214,057	450,643	217,848	232,795	2.11	93.6	8,885	
4	50.72	214,858	450,721	217,902	232,819	2.10	93.6	8,886	
5	50.72	215,395	450,967	218,018	232,949	2.09	93.6	8,891	
6	50.72	215,666	451,210	218,104	233,106	2.09	93.6	8,896	
7	50.72	215,671	451,078	218,049	233,029	2.09	93.6	8,893	
8	50.72	215,752	451,055	218,021	233,034	2.09	93.6	8,893	
9	50.72	215,909	451,055	217,970	233,085	2.09	93.5	8,893	
10	50.72	216,028	451,072	217,956	233,116	2.09	93.5	8,893	
11	50.72	216,285	451,273	218,042	233,231	2.09	93.5	8,897	
12	50.72	216,481	451,425	218,115	233,310	2.09	93.5	8,900	
31年 1月	50.72	216,540	451,431	218,117	233,314	2.08	93.5	8,900	

資料 総務局情報統計担当

02-2. 地区別世帯数及び人口

本市の人口は、5年毎に実施される国勢調査人口を基礎とし、それに毎月の住民基本台帳法(外国人登録法[廃止]含む)に基づく増減数を加減して算出される推計人口である。

(各年10月1日)

地 区	平成21年	22年	23年	24年	25年	26年	27年	28年	29年	30年
	世 帯 数									
全 市	207,999	209,343	210,127	210,763	211,903	212,410	210,433	212,231	213,813	216,028
中 央	25,231	25,429	25,387	25,455	25,700	25,893	25,898	26,257	26,282	26,490
小 田	33,159	33,587	33,607	33,606	34,103	34,761	34,368	34,547	34,787	35,095
大 庄	25,024	25,141	25,226	25,129	25,036	24,863	24,335	24,537	24,525	24,606
立 花	49,077	49,459	49,685	50,051	50,247	50,180	49,707	50,071	50,325	50,860
武 庫	33,656	33,476	33,787	33,919	34,191	34,217	33,935	33,971	34,183	34,453
園 田	41,852	42,251	42,435	42,603	42,626	42,496	42,190	42,848	43,711	44,524
	人 口									
全 市	462,561	453,748	452,020	450,264	449,258	447,466	452,563	451,708	451,000	451,072
中 央	53,341	52,395	51,894	51,481	51,360	51,213	52,207	52,248	51,709	51,430
小 田	73,719	73,022	72,514	72,028	72,621	73,739	74,346	74,155	73,986	73,958
大 庄	56,442	55,195	54,776	54,206	53,561	52,712	53,290	52,994	52,499	52,066
立 花	108,976	107,044	106,688	106,715	106,478	105,803	106,812	106,434	105,924	105,857
武 庫	76,435	74,274	74,439	74,387	74,448	74,076	74,639	74,036	73,831	73,695
園 田	93,648	91,818	91,709	91,447	90,790	89,923	91,269	91,841	93,051	94,066
	男									
全 市	225,444	221,216	220,280	219,313	218,514	217,380	219,059	218,691	218,083	217,956
中 央	26,341	26,010	25,743	25,548	25,503	25,440	25,770	25,825	25,610	25,398
小 田	35,734	35,538	35,293	35,027	35,249	35,725	35,825	35,772	35,656	35,743
大 庄	27,836	27,462	27,235	26,921	26,577	26,171	26,239	26,068	25,774	25,574
立 花	52,706	51,841	51,636	51,558	51,383	50,919	51,279	51,164	50,800	50,669
武 庫	36,689	35,564	35,686	35,600	35,560	35,355	35,390	35,120	34,941	34,848
園 田	46,138	44,801	44,687	44,659	44,242	43,770	44,556	44,742	45,302	45,724
	女									
全 市	237,117	232,532	231,740	220,951	230,744	230,086	233,504	233,017	232,917	233,116
中 央	27,000	26,385	26,151	25,933	25,857	25,773	26,437	26,423	26,099	26,032
小 田	37,985	37,484	37,221	37,001	37,372	38,014	38,521	38,383	38,330	38,215
大 庄	28,606	27,733	27,541	27,285	26,984	26,541	27,051	26,926	26,725	26,492
立 花	56,270	55,203	55,052	55,157	55,095	54,884	55,533	55,270	55,124	55,188
武 庫	39,746	38,710	38,753	38,787	38,888	38,721	39,249	38,916	38,890	38,847
園 田	47,510	47,017	47,022	36,788	46,548	46,153	46,713	47,099	47,749	48,342

資料 総務局情報統計担当

02-3. 地区別住民基本台帳登録者数

(各年度末)

地 区	平成20年度	21年度	22年度	23年度	24年度	25年度	26年度	27年度	28年度	29年度
	世 帯 数									
全 市	213,638	215,859	216,844	217,786	224,883	225,589	226,568	228,229	229,821	231,729
中 央	26,398	26,772	26,765	26,736	27,781	28,068	28,298	28,741	28,791	28,950
小 田	34,966	35,244	35,315	35,339	36,471	36,931	37,500	37,684	37,920	38,182
大 庄	26,289	26,461	26,633	26,625	27,576	27,455	27,305	27,371	27,485	27,566
立 花	50,034	50,582	50,898	51,320	52,807	52,852	53,106	53,406	53,876	54,162
武 庫	33,714	33,992	34,236	34,521	35,876	36,059	36,127	36,218	36,319	36,476
園 田	42,237	42,808	42,997	43,245	44,372	44,224	44,232	44,809	45,430	46,393
	人 口									
全 市	459,933	460,245	458,754	457,216	467,673	466,034	464,562	463,662	462,520	462,476
中 央	53,174	53,304	52,889	52,358	53,689	53,741	53,594	53,737	53,288	52,941
小 田	74,408	74,256	73,732	73,162	74,896	75,417	76,177	75,921	75,887	75,820
大 庄	56,265	56,025	55,756	55,321	56,703	56,006	55,244	54,784	54,344	53,965
立 花	107,861	107,936	107,889	107,820	110,045	109,548	109,269	108,888	108,606	108,316
武 庫	75,529	75,573	75,493	75,623	77,905	77,866	77,547	77,155	76,624	76,327
園 田	92,696	93,151	92,995	92,932	94,435	93,456	92,731	93,177	93,771	95,107

資料 総務局情報統計担当

02－4. 月別世帯数及び人口

第02-2表の頭注を参考のこと。

(各月初)

地 区	平成 29 年											
	1 月	2 月	3 月	4 月	5 月	6 月	7 月	8 月	9 月	10 月	11 月	12 月
	世帯数											
全 市	212,273	212,220	212,310	212,950	213,453	213,629	213,710	213,715	213,823	213,813	214,079	214,142
中 央	26,187	26,176	26,162	26,262	26,280	26,260	26,245	26,245	26,270	26,282	26,325	26,340
小 田	34,559	34,553	34,617	34,663	34,704	34,732	34,720	34,753	34,771	34,787	34,878	34,859
大 庄	24,504	24,475	24,449	24,492	24,573	24,535	24,574	24,556	24,553	24,525	24,503	24,545
立 花	50,140	50,105	50,153	50,318	50,295	50,358	50,358	50,366	50,353	50,325	50,348	50,384
武 庫	34,022	34,044	34,055	34,092	34,099	34,118	34,125	34,101	34,165	34,183	34,217	34,201
園 田	42,861	42,867	42,874	43,123	43,502	43,626	43,688	43,694	43,711	43,711	43,808	43,813
	人											
全 市	451,405	451,123	450,952	450,765	451,126	451,287	451,295	451,207	451,184	451,000	451,082	451,095
中 央	52,080	52,038	51,948	51,916	51,861	51,809	51,779	51,736	51,757	51,709	51,676	51,653
小 田	74,133	74,077	74,148	74,051	73,966	73,936	73,892	73,946	73,952	73,986	74,094	74,092
大 庄	52,843	52,729	52,656	52,598	52,636	52,618	52,655	52,619	52,565	52,499	52,434	52,442
立 花	106,426	106,310	106,294	106,227	106,024	106,054	106,052	106,042	105,980	105,924	105,894	105,936
武 庫	74,118	74,145	74,097	73,869	73,841	73,857	73,854	73,778	73,834	73,831	73,829	73,794
園 田	91,805	91,824	91,809	92,104	92,798	93,013	93,063	93,086	93,096	93,051	93,155	93,178
	男											
全 市	218,472	218,371	218,245	218,119	218,313	218,389	218,321	218,254	218,225	218,083	218,132	218,146
中 央	25,753	25,747	25,699	25,707	25,673	25,655	25,648	25,633	25,631	25,610	25,582	25,549
小 田	35,758	35,742	35,769	35,700	35,672	35,673	35,622	35,654	35,660	35,656	35,723	35,742
大 庄	25,956	25,909	25,859	25,828	25,859	25,834	25,864	25,855	25,815	25,774	25,740	25,750
立 花	51,107	51,050	51,034	50,990	50,921	50,909	50,898	50,864	50,831	50,800	50,794	50,813
武 庫	35,210	35,217	35,190	35,032	35,000	35,007	34,988	34,929	34,947	34,941	34,938	34,920
園 田	44,688	44,706	44,694	44,862	45,188	45,311	45,301	45,319	45,341	45,302	45,355	45,372
	女											
全 市	232,933	232,752	232,707	232,646	232,813	232,898	232,974	232,953	232,959	232,917	232,950	232,949
中 央	26,327	26,291	26,249	26,209	26,188	26,154	26,131	26,103	26,126	26,099	26,094	26,104
小 田	38,375	38,335	38,379	38,351	38,294	38,263	38,270	38,292	38,292	38,330	38,371	38,350
大 庄	26,887	26,820	26,797	26,770	26,777	26,784	26,791	26,764	26,750	26,725	26,694	26,692
立 花	55,319	55,260	55,260	55,237	55,103	55,145	55,154	55,178	55,149	55,124	55,100	55,123
武 庫	38,908	38,928	38,907	38,837	38,841	38,850	38,866	38,849	38,887	38,890	38,891	38,874
園 田	47,117	47,118	47,115	47,242	47,610	47,702	47,762	47,767	47,755	47,749	47,800	47,806

資料 総務局情報統計担当

02－5. 月別住民基本台帳登録者数

(各月末)

地 区	平成 29 年										平成 30 年		
	4 月	5 月	6 月	7 月	8 月	9 月	10 月	11 月	12 月	1 月	2 月	3 月	
	世帯数												
全 市	223,709	223,897	223,981	224,001	224,093	224,090	224,276	224,320	224,307	224,264	224,272	225,080	
中 央	27,750	27,730	27,714	27,719	27,737	27,749	27,778	27,781	27,760	27,737	27,732	27,892	
小 田	37,030	37,063	37,049	37,076	37,099	37,111	37,179	37,170	37,161	37,172	37,174	37,222	
大 庄	26,494	26,466	26,500	26,489	26,479	26,458	26,428	26,456	26,452	26,441	26,421	26,476	
立 花	52,539	52,591	52,595	52,614	52,592	52,564	52,571	52,602	52,605	52,599	52,623	52,839	
武 庫	35,189	35,215	35,221	35,203	35,263	35,284	35,322	35,304	35,302	35,310	35,314	35,363	
園 田	44,707	44,832	44,902	44,900	44,923	44,924	44,998	45,007	45,027	45,005	45,008	45,288	
	人												
全 市	451,718	451,893	451,924	451,853	451,812	451,657	451,666	451,662	451,593	451,425	451,262	451,368	
中 央	51,464	51,402	51,378	51,344	51,356	51,310	51,267	51,232	51,182	51,134	51,097	51,182	
小 田	74,294	74,269	74,214	74,263	74,269	74,307	74,388	74,399	74,389	74,373	74,349	74,265	
大 庄	52,552	52,543	52,571	52,548	52,486	52,435	52,369	52,368	52,318	52,248	52,197	52,138	
立 花	106,128	106,151	106,166	106,170	106,106	106,053	106,003	106,036	106,025	106,019	106,024	106,071	
武 庫	74,603	74,628	74,637	74,566	74,621	74,627	74,630	74,597	74,595	74,562	74,537	74,413	
園 田	92,677	92,900	92,958	92,962	92,974	92,925	93,009	93,030	93,084	93,089	93,058	93,299	

資料 市民協働局市民サービス部市民課

02 - 6. 地 区 別 登 録 外 国 人 数

(各年度末)

地 区	平成20年度	21年度	22年度	23年度	24年度	25年度	26年度	27年度	28年度	29年度
	世 帯 数									
全 市	6,546	6,549	6,395	6,239	6,213	6,114	6,139	6,399	6,524	6,649
中 央	856	872	865	868	896	910	954	1,036	1,042	1,058
小 田	947	963	883	832	819	806	831	857	900	960
大 庄	1,068	1,068	1,045	1,021	1,002	985	988	1,025	1,071	1,090
立 花	1,418	1,417	1,413	1,362	1,353	1,329	1,314	1,295	1,319	1,323
武 庫	1,223	1,203	1,183	1,189	1,173	1,146	1,143	1,148	1,141	1,113
園 田	1,034	1,026	1,006	967	970	938	909	1,038	1,051	1,105
	人 口									
全 市	12,192	12,067	11,758	11,403	11,081	10,855	10,778	10,961	11,086	11,108
中 央	1,691	1,687	1,630	1,606	1,594	1,615	1,676	1,754	1,752	1,759
小 田	1,570	1,579	1,507	1,441	1,418	1,387	1,407	1,414	1,477	1,555
大 庄	2,083	2,050	1,992	1,934	1,847	1,802	1,785	1,805	1,832	1,827
立 花	2,588	2,568	2,545	2,452	2,398	2,338	2,296	2,242	2,288	2,245
武 庫	2,326	2,282	2,221	2,197	2,129	2,072	2,055	2,038	2,006	1,914
園 田	1,934	1,901	1,863	1,773	1,695	1,641	1,559	1,708	1,731	1,808

資料 市民協働局市民サービス部市民課

02 - 7. 国 籍 別 登 録 外 国 人 数

(各年度末)

国 籍	平成 25年度	26 年度	27 年度	28 年度	29 年度
総 数	10,855	10,778	10,961	11,086	11,108
韓国・朝鮮	7,921	7,744	7,600	7,410	7,161
中国	1,476	1,447	1,526	1,553	1,579
ブラジル	155	141	143	149	145
フィリピン	283	297	319	327	366
ベトナム	312	403	564	736	921
米国	102	114	119	126	121
インドネシア	38	36	46	59	69
ペルー	58	53	51	54	51
オーストラリア	19	19	18	20	28
カナダ	37	34	38	35	32
タイ	60	62	64	58	68
英国	22	23	21	25	29
ボリビア	12	11	11	11	13
ニュージーランド	9	8	12	12	11
イタリア	10	12	10	9	10
インド	43	34	40	34	41
その他	297	338	378	467	455
無国籍	1	2	1	1	8

資料 市民協働局市民サービス部市民課

02－8. 人 口 動 態

本表は、毎月の住民基本台帳法に基づく増減数を計上したものである。また推計人口は、5年毎に実施される国勢調査人口に、住民基本台帳法(外国人登録法[廃止]を含む)に基づく増減数を加減して算出されるものである。

なお、「住民基本台帳法の一部を改正する法律」が施行され、平成24年7月9日以降、外国人住民は住民基本台帳法の適用対象に加えられた。(それ以前は外国人登録法に基づく増減数で計上した。)

国勢調査時点における人口は、前月までの推計人口とは独立して公表されるため、国勢調査年次の前後においては、年間増減数と年初人口とでつじつまの合わない場合がある。

年次・月	自然動態			社会動態(1)			年間(月間)	年初(月初)	
	出生	死亡	自然増加数	転入	転出	社会増加数	増加数	推計人口	
昭和 60年	6,116	3,090	3,026	24,651	29,628	△ 4,977	△ 1,951	(△ 2,139)	511,544
61	6,032	3,179	2,853	23,785	28,290	△ 4,505	△ 1,652		509,405
62	5,638	3,173	2,465	24,138	29,477	△ 5,339	△ 2,874		507,753
63	5,668	3,336	2,332	24,128	28,612	△ 4,484	△ 2,152		504,879
平成 元年	5,385	3,240	2,145	23,880	27,904	△ 4,024	△ 1,879		502,727
2	5,233	3,331	1,902	23,351	27,224	△ 3,873	△ 1,971	(△ 1,780)	500,848
3	5,259	3,468	1,791	23,835	26,764	△ 2,929	△ 1,138		499,068
4	5,390	3,526	1,864	24,108	26,619	△ 2,511	△ 647		497,930
5	5,143	3,649	1,494	24,463	27,346	△ 2,883	△ 1,389		497,283
6	5,422	3,599	1,823	24,253	29,177	△ 4,924	△ 3,101		495,894
7	5,115	3,665	1,450	25,179	33,216	△ 8,037	△ 6,587	(△ 5,128)	492,793
8	5,003	3,491	1,512	24,970	29,423	△ 4,453	△ 2,941		487,665
9	4,966	3,545	1,421	23,602	29,365	△ 5,763	△ 4,342		484,724
10	5,068	3,772	1,296	23,526	27,204	△ 3,678	△ 2,382		480,382
11	4,856	3,818	1,038	22,552	26,617	△ 4,065	△ 3,027		478,000
12	4,754	3,752	1,002	21,688	25,883	△ 4,195	△ 3,193	(△ 9,838)	474,973
13	4,613	3,715	898	22,388	24,135	△ 1,747	△ 849		465,135
14	4,671	3,741	930	21,517	23,189	△ 1,672	△ 742		464,286
15	4,473	3,890	583	21,577	22,855	△ 1,278	△ 695		463,544
16	4,492	4,040	452	20,299	21,887	△ 1,588	△ 1,136		462,849
17	4,136	4,198	△ 62	19,626	21,129	△ 1,503	△ 1,565	(1,040)	461,713
18	4,406	4,143	263	20,017	20,833	△ 816	△ 553		462,753
19	4,370	4,319	51	19,516	20,565	△ 1,049	△ 998		462,200
20	4,431	4,370	61	20,324	19,585	739	800		461,202
21	4,194	4,239	△ 45	19,763	18,972	791	746		462,002
22	4,362	4,503	△ 141	18,072	19,152	△ 1,080	△ 1,221	(△ 9,166)	462,748
23	4,270	4,720	△ 450	17,631	19,172	△ 1,541	△ 1,991		453,582
24	4,148	4,772	△ 624	18,327	19,152	△ 825	△ 1,449		451,591
25	4,145	4,635	△ 490	18,224	19,188	△ 964	△ 1,454		450,142
26	3,927	4,678	△ 751	18,268	19,406	△ 1,138	△ 1,889		448,688
27	3,995	4,850	△ 855	18,342	18,783	△ 441	△ 1,296	(5,386)	446,799
28	3,826	4,807	△ 981	18,382	18,181	201	△ 780		452,185
29年	3,796	5,145	△ 1,349	19,533	18,600	933	△ 416		451,405
1月	346	555	△ 209	1,103	1,176	△ 73	△ 282		451,405
2	284	464	△ 180	1,327	1,318	9	△ 171		451,123
3	326	476	△ 150	3,361	3,398	△ 37	△ 187		450,952
4	250	378	△ 128	2,607	2,118	489	361		450,765
5	357	457	△ 100	1,660	1,399	261	161		451,126
6	304	391	△ 87	1,400	1,305	95	8		451,287
7	332	394	△ 62	1,362	1,388	△ 26	△ 88		451,295
8	324	379	△ 55	1,420	1,388	32	△ 23		451,207
9	308	370	△ 62	1,267	1,389	△ 122	△ 184		451,184
10	305	408	△ 103	1,485	1,300	185	82		451,000
11	348	456	△ 108	1,316	1,195	121	13		451,082
12	312	417	△ 105	1,225	1,226	△ 1	△ 106		451,095
30年	3,792	5,050	△ 1,258	19,364	17,664	1,700	442		450,989
1月	319	516	△ 197	1,131	1,131	0	△ 197		450,989
2	270	439	△ 169	1,226	1,206	20	△ 149		450,792
3	317	438	△ 121	3,128	2,929	199	78		450,643
4	294	393	△ 99	2,322	1,977	345	246		450,721
5	350	410	△ 60	1,649	1,346	303	243		450,967
6	309	368	△ 59	1,252	1,325	△ 73	△ 132		451,210
7	344	421	△ 77	1,414	1,360	54	△ 23		451,078
8	327	413	△ 86	1,476	1,390	86	0		451,055
9	305	374	△ 69	1,293	1,207	86	17		451,055
10	320	437	△ 117	1,674	1,356	318	201		451,072
11	338	412	△ 74	1,412	1,186	226	152		451,273
12	299	429	△ 130	1,387	1,251	136	6		451,425
31年									451,431

()内は、国勢調査と推計人口との誤差を含んだ年間純増減である。

(1)職権記載、職権削除、その他を含む。

資料 総務局情報統計担当

02 - 9. 地 区、月 別 人 口 動 態

本表は、住民基本台帳法及び外国人登録法に基づく増減数を計上したものである。

地 区	平成 28年	29 年												
		総数	1月	2月	3月	4月	5月	6月	7月	8月	9月	10月	11月	12月
						出				生				
全 市	3,826	3,796	346	284	326	250	357	304	332	324	308	305	348	312
中 央	353	284	28	25	26	18	24	34	20	20	17	17	27	28
小 田	677	635	57	53	51	40	60	47	71	47	45	48	58	58
大 庄	339	376	28	21	34	27	45	34	42	38	32	30	28	17
立 花	917	907	81	69	83	52	86	64	73	78	83	74	88	76
武 庫	703	711	66	49	63	53	62	65	64	56	66	48	62	57
園 田	837	883	86	67	69	60	80	60	62	85	65	88	85	76
						死				亡				
全 市	4,807	5,145	555	464	476	378	457	391	394	379	370	408	456	417
中 央	707	736	78	72	63	58	70	57	45	66	51	58	67	51
小 田	880	945	102	68	83	88	85	72	72	62	69	77	88	79
大 庄	690	736	80	71	60	56	68	43	61	53	56	68	61	59
立 花	1,050	1,133	140	95	107	72	105	82	84	78	86	87	102	95
武 庫	694	727	65	69	76	53	48	63	69	54	47	66	59	58
園 田	786	868	90	89	87	51	81	74	63	66	61	52	79	75
						転			入 (1)					
全 市	18,382	19,533	1,103	1,327	3,361	2,607	1,660	1,400	1,362	1,420	1,267	1,485	1,316	1,225
中 央	2,195	2,145	144	141	374	230	164	178	139	198	142	168	157	110
小 田	2,806	2,939	158	207	458	340	229	217	234	220	211	261	222	182
大 庄	1,779	1,829	117	110	272	236	166	138	125	143	115	125	153	129
立 花	4,136	4,210	258	297	745	444	346	320	340	289	287	327	286	271
武 庫	3,153	3,333	186	260	542	409	304	235	201	272	239	247	211	227
園 田	4,313	5,077	240	312	970	948	451	312	323	298	273	357	287	306
						転			出 (1)					
全 市	18,181	18,600	1,176	1,318	3,398	2,118	1,399	1,305	1,388	1,388	1,389	1,300	1,195	1,226
中 央	2,029	2,109	140	130	381	213	153	166	145	166	149	159	134	173
小 田	2,696	2,683	172	181	510	302	231	209	206	182	185	146	200	159
大 庄	1,862	1,914	136	137	288	200	163	124	148	168	162	148	115	125
立 花	4,420	4,379	298	308	727	549	287	326	355	313	334	324	257	301
武 庫	3,328	3,561	198	277	753	409	261	225	262	233	273	221	228	221
園 田	3,846	3,954	232	285	739	445	304	255	272	326	286	302	261	247
						管			内	増				
全 市	7,360	7,267	440	601	961	771	643	576	528	670	470	539	527	541
中 央	1,007	882	49	48	127	65	69	61	60	100	68	69	82	84
小 田	1,155	1,252	70	136	177	96	86	94	109	90	105	99	91	99
大 庄	999	815	41	71	84	92	82	90	67	61	55	55	65	52
立 花	1,943	1,821	104	175	200	154	179	144	152	187	109	133	143	141
武 庫	1,017	1,027	92	90	126	76	80	84	62	116	68	91	71	71
園 田	1,239	1,470	84	81	247	288	147	103	78	116	65	92	75	94
						管			内	減				
全 市	7,360	7,267	440	601	961	771	643	576	528	670	470	539	527	541
中 央	966	972	45	102	115	97	86	80	72	65	75	70	88	77
小 田	1,133	1,234	67	76	190	171	89	121	82	107	73	77	85	96
大 庄	903	812	84	67	100	61	80	58	61	75	50	59	62	55
立 花	1,792	1,948	121	154	261	232	189	122	136	225	115	153	116	124
武 庫	1,324	1,115	54	101	130	104	121	99	72	101	56	101	92	84
園 田	1,242	1,186	69	101	165	106	78	96	105	97	101	79	84	105
						増	減	数 (2)						
全 市	△ 780	△ 416	△ 282	△ 171	△ 187	361	161	8	△ 88	△ 23	△ 184	82	13	△ 106
中 央	△ 188	△ 416	△ 46	△ 36	△ 44	△ 23	△ 35	△ 11	△ 31	△ 14	△ 41	△ 32	△ 17	△ 86
小 田	△ 93	△ 54	△ 59	11	△ 84	△ 10	△ 27	△ 17	27	23	2	86	△ 8	2
大 庄	△ 434	△ 445	△ 71	△ 77	△ 42	7	△ 20	5	△ 42	△ 40	△ 71	△ 61	5	△ 38
立 花	△ 417	△ 395	△ 99	△ 37	△ 6	△ 125	40	△ 24	△ 26	△ 24	△ 50	△ 10	15	△ 49
武 庫	△ 166	△ 244	△ 11	△ 37	△ 224	0	57	12	△ 66	41	△ 15	8	△ 14	5
園 田	518	1,138	4	5	213	512	146	43	50	△ 9	△ 9	91	32	60

(1)職権記載、職権削除、その他を含む。

(2)出生・死亡・転入・転出を差し引いた純増加数である。

資料 総務局情報統計担当

02-10. 都道府県別年間人口移動状況

本表は、住民基本台帳法(外国人登録法[廃止]含む)に基づく増減数を計上したものである。転入は尼崎市への転入者数を示し、転出は尼崎市からの転出者数を示す。

地 方 都道府県 都 市	平成 25 年		26 年		27 年		28 年		29 年		
	転 入	転 出	転 入	転 出	転 入	転 出	転 入	転 出	転 入		
									総 数	男	女
総 数	18,224	19,188	18,268	19,406	18,342	18,783	18,382	18,181	19,533	10,346	9,187
北 海 道	92	77	77	119	98	69	106	128	83	52	31
東 北	141	144	114	136	138	127	106	138	129	71	58
青 森 県	12	12	7	12	16	15	15	14	14	7	7
岩 手 県	15	22	9	6	13	8	9	26	7	4	3
宮 城 県	49	58	54	49	60	43	37	51	46	24	22
秋 田 県	7	8	12	11	13	6	3	11	4	1	3
山 形 県	18	17	6	10	10	12	5	8	19	13	6
福 島 県	40	27	26	48	26	43	37	28	39	22	17
関 東	1,767	2,520	1,623	2,592	1,647	2,450	1,558	2,338	1,689	1,040	649
茨 城 県	62	68	56	60	56	65	59	102	54	37	17
栃 木 県	42	55	31	34	34	32	29	42	35	22	13
群 馬 県	21	49	30	36	27	44	23	20	23	14	9
埼 玉 県	234	259	242	247	185	243	207	261	205	132	73
千 葉 県	289	381	229	456	264	392	212	343	267	177	90
東 京 都	658	1,087	675	1,196	683	1,134	692	1,106	707	409	298
神 奈 川 県	461	621	360	563	398	540	336	464	398	249	149
北 陸	177	191	173	155	186	176	186	185	163	91	72
新 潟 県	32	36	29	36	32	32	51	57	27	15	12
富 山 県	32	46	31	27	35	39	25	26	21	12	9
石 川 県	76	66	59	52	65	70	62	71	59	34	25
福 井 県	37	43	54	40	54	35	48	31	56	30	26
中 部	755	701	639	740	686	749	648	760	700	405	295
山 梨 県	12	11	19	13	12	17	16	11	5	2	3
長 野 県	34	31	42	35	29	49	30	46	31	16	15
岐 阜 県	67	42	38	58	59	56	49	63	63	39	24
静 岡 県	91	107	79	100	104	90	87	102	70	42	28
愛 知 県	416	423	342	439	345	446	360	440	406	238	168
三 重 県	135	87	119	95	137	91	106	98	125	68	57
近 畿	11,359	12,052	11,796	12,128	11,632	11,830	11,864	11,312	12,743	6,526	6,217
兵 庫 県	5,814	6,168	5,975	6,183	5,851	6,032	5,940	5,714	6,492	3,257	3,235
神 戸 市	1,463	1,447	1,545	1,265	1,502	1,368	1,531	1,295	1,774	880	894
姫 路 市	204	175	194	190	225	139	196	187	231	111	120
明 石 市	168	185	203	208	201	211	182	213	222	107	115
西 宮 市	1,384	1,458	1,333	1,448	1,281	1,397	1,440	1,388	1,486	752	734
洲 本 市	29	29	28	19	34	20	35	27	46	22	24
芦 屋 市	191	171	191	174	199	148	188	170	157	88	69
伊 丹 市	978	1,213	1,066	1,355	966	1,207	943	1,066	1,043	533	510
相 生 市	6	5	2	5	8	2	3	8	13	6	7
豊 岡 市	29	34	48	22	43	28	52	30	32	19	13
加 古 川 市	120	93	136	117	136	99	110	81	134	62	72
た つ の 市	15	12	18	16	24	21	11	11	20	11	9
赤 穂 市	16	11	23	18	11	11	36	16	30	14	16
西 脇 市	24	24	23	13	22	14	25	14	19	7	12
宝 塚 市	378	506	349	508	401	604	352	505	447	213	234
三 木 市	44	27	42	20	28	32	32	31	31	11	20
高 砂 市	34	41	38	29	47	24	29	25	28	13	15
川 西 市	207	283	247	289	217	287	232	258	235	125	110
小 野 市	27	17	31	5	21	20	16	7	27	11	16
三 田 市	148	163	138	167	154	129	162	122	174	95	79
加 西 市	11	8	15	10	11	12	11	9	10	6	4
篠 山 市	30	37	31	32	47	26	40	32	50	23	27
養 父 市	12	12	12	5	12	15	15	7	17	6	11
丹 波 市	42	49	46	48	38	22	42	26	32	17	15
南 あ わ じ 市	31	23	23	23	30	15	30	20	29	17	12

資料 総務局情報統計担当

29 年			3 0 年						増減数	地 方 都道府県 都 市
転 出			転 入			転 出				
総 数	男	女	総 数	男	女	総 数	男	女		
18,600	9,888	8,712	19,364	10,195	9,169	17,664	9,396	8,268	1,700	総 数
83	48	35	85	54	31	96	59	37	△ 11	北 海 道
136	87	49	122	76	46	116	77	39	6	東 北
9	6	3	7	3	4	7	5	2	0	青 森 県
7	6	1	7	6	1	12	9	3	△ 5	岩 手 県
58	38	20	71	42	29	46	29	17	25	宮 城 県
9	6	3	9	6	3	8	6	2	1	秋 田 県
25	12	13	10	7	3	4	3	1	6	山 形 県
28	19	9	18	12	6	39	25	14	△ 21	福 島 県
2,315	1,332	983	1,721	1,048	673	2,302	1,330	972	△ 581	関 東
61	39	22	66	43	23	45	28	17	21	茨 城 県
26	17	9	25	18	7	20	14	6	5	栃 木 県
36	24	12	26	16	10	32	20	12	△ 6	群 馬 県
249	142	107	203	131	72	311	195	116	△ 108	埼 玉 県
325	188	137	273	167	106	289	167	122	△ 16	千 葉 県
1,088	605	483	731	429	302	1,114	624	490	△ 383	東 京 都
530	317	213	397	244	153	491	282	209	△ 94	神 奈 川 県
168	101	67	206	109	97	158	98	60	48	北 陸
18	12	6	34	16	18	27	17	10	7	新 潟 県
23	16	7	33	19	14	21	17	4	12	富 山 県
71	34	37	70	39	31	59	37	22	11	石 川 県
56	39	17	69	35	34	51	27	24	18	福 井 県
704	433	271	724	423	301	763	474	289	△ 39	中 部
11	7	4	19	11	8	13	8	5	6	山 梨 県
60	36	24	36	20	16	48	25	23	△ 12	長 野 県
46	28	18	82	41	41	68	42	26	14	岐 阜 県
97	65	32	92	54	38	91	58	33	1	静 岡 県
387	245	142	400	228	172	417	265	152	△ 17	愛 知 県
103	52	51	95	69	26	126	76	50	△ 31	三 重 県
11,638	6,008	5,630	13,304	6,805	6,499	11,431	5,850	5,581	1,873	近 畿
5,741	2,913	2,828	6,795	3,355	3,440	5,718	2,924	2,794	1,077	兵 庫 県
1,354	671	683	1,789	863	926	1,298	651	647	491	神 戸 市
153	89	64	266	133	133	180	97	83	86	姫 路 市
213	117	96	263	132	131	219	108	111	44	明 石 市
1,307	681	626	1,526	746	780	1,199	611	588	327	西 宮 市
17	10	7	46	19	27	28	17	11	18	洲 本 市
167	84	83	165	90	75	148	79	69	17	芦 屋 市
1,122	554	568	1,058	549	509	1,285	671	614	△ 227	伊 丹 市
1	1	-	5	3	2	1	1	0	4	相 生 市
21	9	12	57	21	36	27	18	9	30	豊 岡 市
88	49	39	131	64	67	99	49	50	32	加 古 川 市
13	5	8	22	15	7	15	7	8	7	た つ の 市
14	4	10	26	10	16	19	11	8	7	赤 穂 市
15	12	3	20	10	10	16	6	10	4	西 脇 市
530	246	284	475	244	231	491	244	247	△ 16	宝 塚 市
26	15	11	51	24	27	27	19	8	24	三 木 市
23	13	10	45	21	24	21	12	9	24	高 砂 市
281	147	134	261	123	138	250	115	135	11	川 西 市
17	10	7	24	12	12	24	18	6	0	小 野 市
132	69	63	182	103	79	118	57	61	64	三 田 市
5	2	3	15	5	10	13	8	5	2	加 西 市
29	15	14	51	28	23	29	17	12	22	篠 山 市
5	2	3	12	5	7	2	1	1	10	養 父 市
37	17	20	35	17	18	31	20	11	4	丹 波 市
12	7	5	51	20	31	13	8	5	38	南 あ わ じ 市

02 - 10. 都 道 府 県 別 年 間 人 口 移 動 状 況 (続 き)

地 方 都道府県 都 市	平成 25 年		26 年		27 年		28 年		29 年		
	転 入	転 出	転 入	転 出	転 入	転 出	転 入	転 出	転 入		
									総 数	男	女
朝来市	18	5	11	11	27	15	14	11	14	7	7
淡路市	30	29	28	37	20	16	34	17	34	23	11
宍粟市	15	12	12	6	19	6	18	13	17	8	9
加東市	37	7	14	20	13	16	34	13	36	18	18
郡 部	123	92	128	123	114	128	109	112	104	52	52
滋 賀 県	207	252	196	202	169	187	232	172	242	131	111
京 都 府	447	429	501	495	491	469	475	415	511	252	259
大 阪 府	4,510	4,822	4,742	4,897	4,721	4,773	4,766	4,654	5,080	2,653	2,427
奈 良 県	234	242	220	231	254	240	289	238	280	155	125
和歌山県	147	139	162	120	146	129	162	119	138	78	60
中 国	712	600	629	586	724	588	679	565	625	336	289
鳥 取 県	97	63	81	49	112	66	72	79	44	17	27
島 根 県	63	48	64	66	70	43	57	47	52	34	18
岡 山 県	196	198	200	192	211	179	214	149	222	114	108
広 島 県	281	237	226	198	247	222	254	229	234	135	99
山 口 県	75	54	58	81	84	78	82	61	73	36	37
四 国	442	336	418	303	367	375	392	304	385	210	175
徳 島 県	96	91	84	67	84	110	82	65	83	46	37
香 川 県	124	78	138	104	97	110	129	105	119	63	56
愛 媛 県	149	107	115	84	128	100	109	99	103	58	45
高 知 県	73	60	81	48	58	55	72	35	80	43	37
九 州	710	777	686	712	749	716	659	704	653	367	286
福 岡 県	291	275	246	255	263	268	278	259	252	148	104
佐 賀 県	34	20	20	22	28	16	26	17	36	21	15
長 崎 県	30	60	59	63	60	59	45	46	52	28	24
熊 本 県	68	81	80	60	89	91	88	82	53	28	25
大 分 県	51	36	52	34	59	31	27	39	38	21	17
宮 崎 県	43	47	42	44	38	34	25	50	44	22	22
鹿 児 島 県	107	161	102	146	107	114	91	96	102	58	44
沖 縄 県	86	97	85	88	105	103	79	115	76	41	35
国 外	827	712	825	753	915	749	968	789	1,035	485	550
従前の住所地なし	835	・	885	・	859	・	855	・	931	545	386
そ の 他 (1)	407	1,078	403	1,182	341	954	361	958	397	218	179
(再 掲)											
札 幌 市	56	49	38	52	52	36	63	53	48	29	19
仙 台 市	37	47	40	36	41	37	21	41	33	19	14
さいたま市	65	85	72	77	34	86	39	76	45	31	14
千 葉 市	29	53	42	62	46	48	33	50	40	25	15
東京都区部	500	846	552	918	500	853	507	882	556	320	236
横 浜 市	184	229	136	227	146	205	129	171	144	89	55
川 崎 市	106	175	87	145	110	152	79	110	107	66	41
相模原市	28	31	28	30	20	25	18	14	27	15	12
新 潟 市	18	19	16	20	15	9	31	26	14	8	6
静 岡 市	25	28	21	23	21	16	27	27	20	12	8
浜 松 市	24	24	17	21	37	24	23	28	17	11	6
名古屋市	212	221	170	254	154	232	185	239	203	118	85
京 都 市	245	270	322	298	276	266	304	237	299	145	154
大 阪 市	2,241	2,394	2,366	2,414	2,439	2,490	2,428	2,407	2,649	1,381	1,268
堺 市	233	238	270	264	242	187	261	249	253	134	119
岡 山 市	77	88	102	70	83	82	99	70	108	57	51
広 島 市	140	155	126	104	137	132	129	111	131	74	57
北九州市	42	44	41	39	47	46	54	29	47	28	19
福 岡 市	140	129	131	128	139	139	134	129	124	72	52
熊 本 市	36	47	46	21	46	35	37	26	21	11	10

(1) 職権記載、職権削除、帰化、国籍喪失、新規、無効等が含まれる。

29 年			3 0 年						増減数	地 方 都道府県 都 市
転 出			転 入			転 出				
総 数	男	女	総 数	男	女	総 数	男	女		
10	5	5	13	5	8	9	3	6	4	朝来市
24	15	9	36	16	20	25	17	8	11	淡路市
10	6	4	13	4	9	4	3	1	9	宍粟市
22	15	7	21	13	8	17	11	6	4	加東市
93	43	50	136	60	76	110	45	65	26	郡 部
230	136	94	235	121	114	187	107	80	48	滋 賀 県
469	247	222	513	267	246	391	187	204	122	京 都 府
4,838	2,526	2,312	5,314	2,840	2,474	4,749	2,427	2,322	565	大 阪 府
248	124	124	292	134	158	249	130	119	43	奈 良 県
112	62	50	155	88	67	137	75	62	18	和歌山県
575	320	255	655	346	309	527	303	224	128	中 国
49	26	23	78	36	42	44	19	25	34	鳥 取 県
54	32	22	47	25	22	59	37	22	△ 12	島 根 県
206	112	94	187	107	80	189	103	86	△ 2	岡 山 県
196	110	86	282	151	131	185	107	78	97	広 島 県
70	40	30	61	27	34	50	37	13	11	山 口 県
314	168	146	413	222	191	336	197	139	77	四 国
67	40	27	107	53	54	80	45	35	27	徳 島 県
108	57	51	128	69	59	106	59	47	22	香 川 県
81	41	40	116	68	48	110	74	36	6	愛 媛 県
58	30	28	62	32	30	40	19	21	22	高 知 県
673	373	300	691	381	310	668	363	305	23	九 州
248	143	105	283	160	123	262	153	109	21	福 岡 県
19	13	6	19	10	9	20	12	8	△ 1	佐 賀 県
44	23	21	55	32	23	34	18	16	21	長 崎 県
71	42	29	61	32	29	88	49	39	△ 27	熊 本 県
34	18	16	51	29	22	33	16	17	18	大 分 県
33	16	17	35	20	15	37	15	22	△ 2	宮 崎 県
129	69	60	101	53	48	105	56	49	△ 4	鹿 児 島 県
95	49	46	86	45	41	89	44	45	△ 3	沖 縄 県
857	396	461	1,113	521	592	885	415	470	228	国 外
・	・	・	113	93	20	・	・	・	113	従前の住所地なし
1,137	622	515	217	117	100	382	230	152	△ 165	そ の 他 (1)
										(再 掲)
31	19	12	51	32	19	56	35	21	△ 5	札 幌 市
55	37	18	52	33	19	42	25	17	10	仙 台 市
76	44	32	54	37	17	88	54	34	△ 34	さいたま市
41	22	19	30	17	13	42	26	16	△ 12	千 葉 市
875	495	380	567	333	234	896	520	376	△ 329	東 京 都 区 部
189	115	74	178	111	67	225	128	97	△ 47	横 浜 市
143	86	57	109	67	42	128	71	57	△ 19	川 崎 市
18	11	7	23	14	9	20	13	7	3	相 模 原 市
10	6	4	21	10	11	7	5	2	14	新 潟 市
23	14	9	30	14	16	18	12	6	12	静 岡 市
29	20	9	24	17	7	20	13	7	4	浜 松 市
206	131	75	188	106	82	222	141	81	△ 34	名 古 屋 市
266	142	124	305	156	149	242	113	129	63	京 都 市
2,484	1,299	1,185	2,706	1,440	1,266	2,531	1,320	1,211	175	大 阪 市
248	130	118	260	145	115	241	116	125	19	堺 市
101	59	42	81	47	34	78	42	36	3	岡 山 市
101	57	44	164	86	78	109	66	43	55	広 島 市
38	27	11	54	31	23	43	27	16	11	北 九 州 市
135	74	61	134	74	60	139	84	55	△ 5	福 岡 市
40	24	16	20	14	6	44	23	21	△ 24	熊 本 市