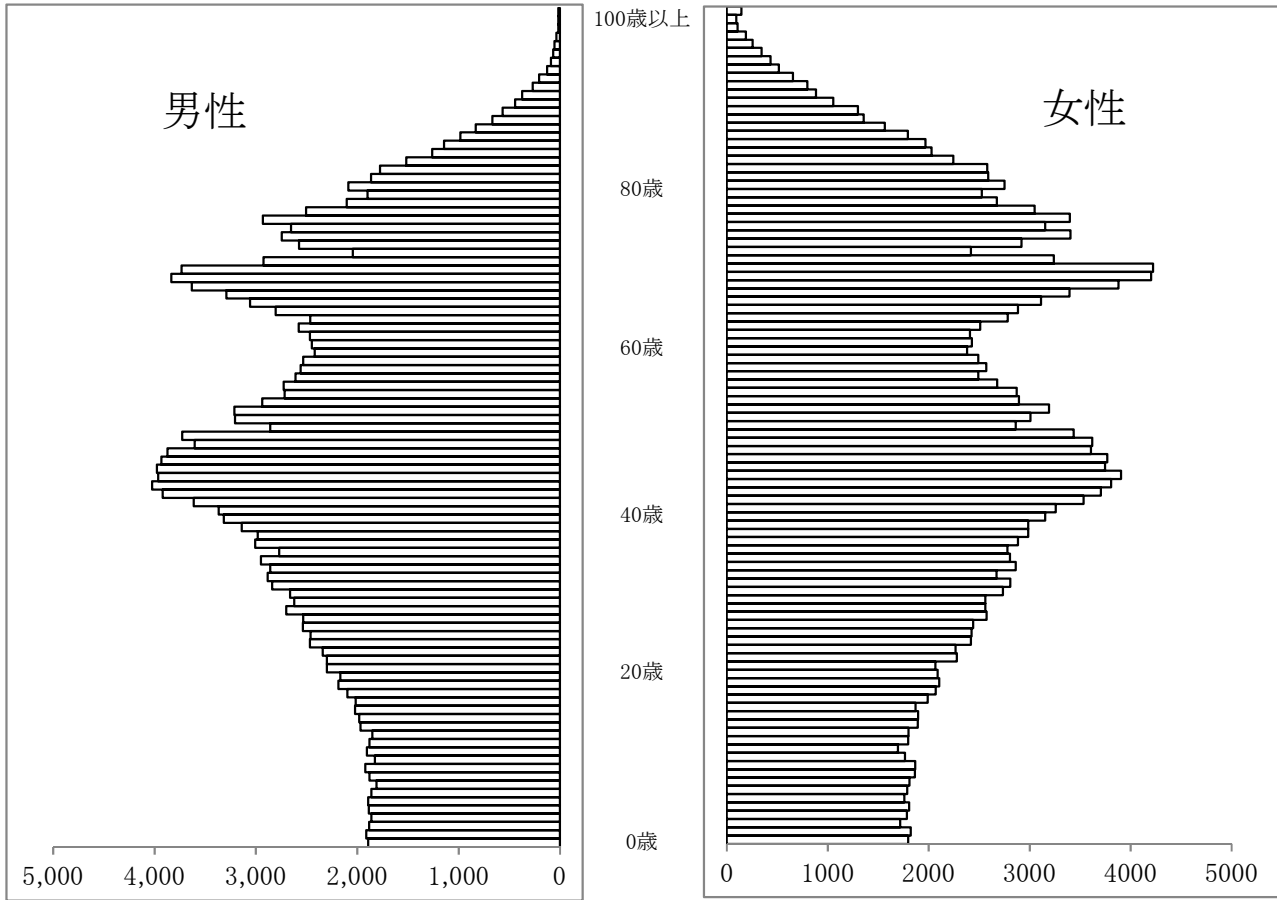


人 口

図02-1 人口ピラミッド



(平成29年3月31日現在 住民基本台帳登録者数)

図02-2 地区別人口の推移(各年10月1日)

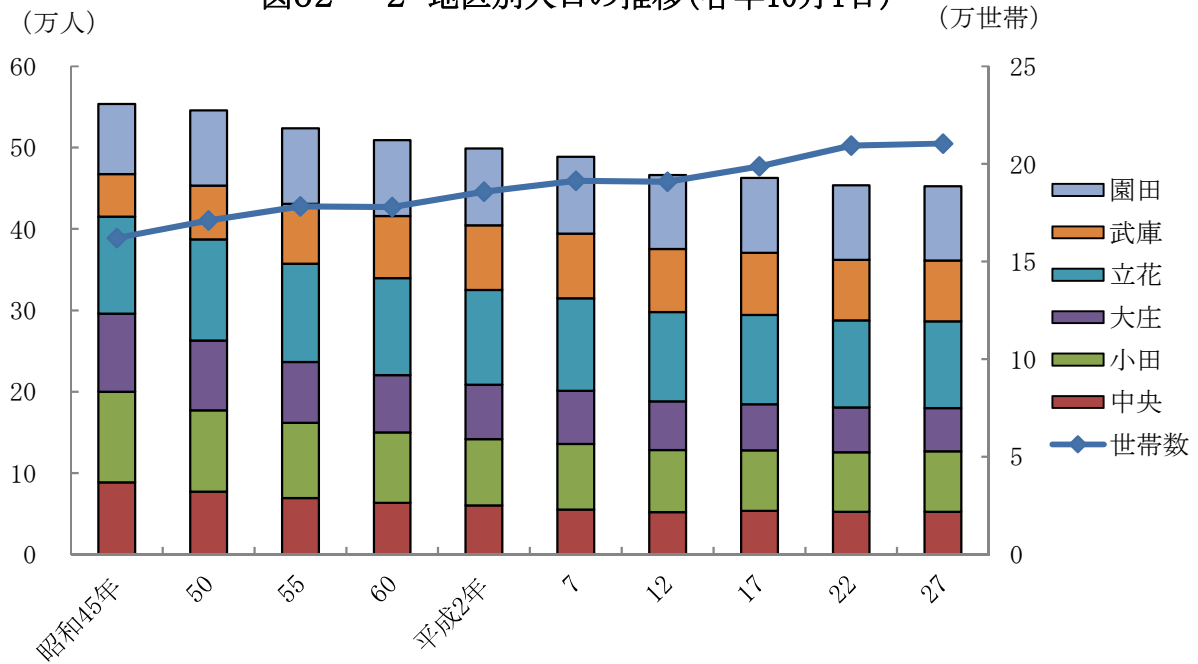


図02 - 3 自然・社会動態の推移

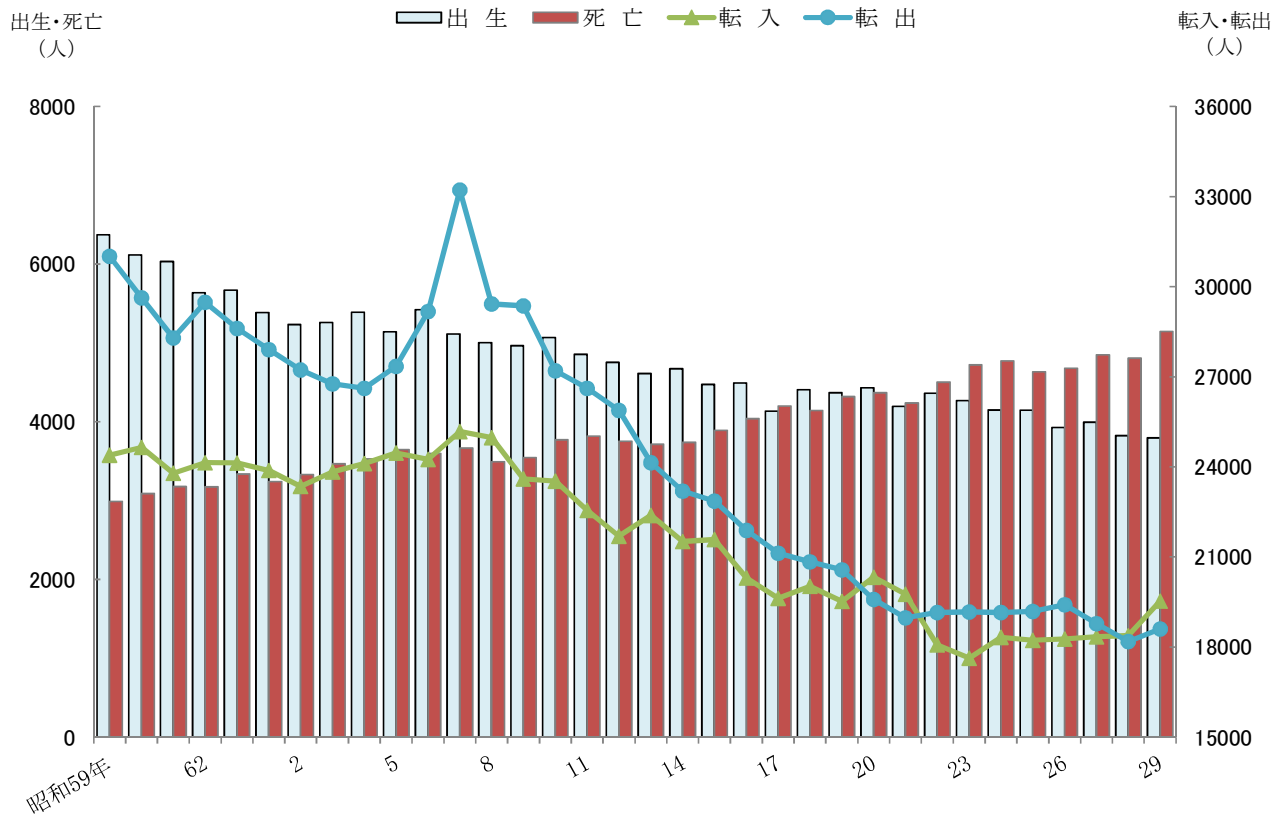
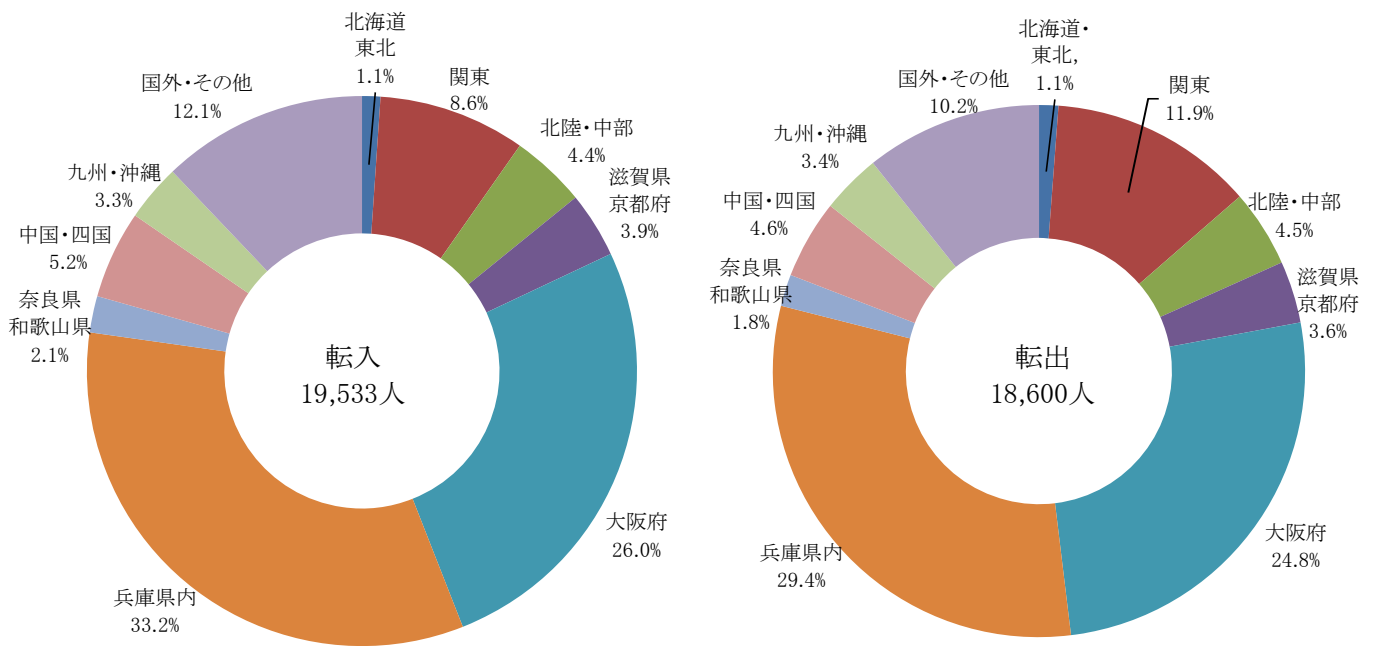


図02 - 4 転入・転出の地方別割合

(平成29年中)



02-1. 人口の変遷

国勢調査を除いた各年次の人口については、推計人口を年初・月初現在で表した。

年次	面積	世帯数	人 口			1世帯当 たり人員	女100人 につき男	1Km ² 当た り人口	備 考
			総 数	男	女				
	km ²			年初・月初現在					
昭和 60年	49.47	180,294	511,544	254,212	257,332	2.84	98.8	10,340	
60	49.47	177,817	509,115	252,688	256,427	2.86	98.5	10,291	第14回国勢調査(10月1日)
61	49.47	178,327	509,405	252,801	256,604	2.86	98.5	10,297	
62	49.47	179,026	507,753	251,851	255,902	2.84	98.4	10,264	
63	49.47	179,840	504,879	250,010	254,869	2.81	98.1	10,206	
64	49.47	180,972	502,727	248,643	254,084	2.78	97.9	10,162	
平成 2	49.51	182,557	500,848	247,752	253,096	2.74	97.9	10,116	
2	49.51	185,819	498,999	247,065	251,934	2.69	98.1	10,079	第15回国勢調査(10月1日)
3	49.51	186,228	499,068	247,066	252,002	2.68	98.0	10,080	
4	49.51	188,515	497,930	246,707	251,223	2.64	98.2	10,057	
5	49.69	190,688	497,283	246,538	250,745	2.61	98.3	10,008	
6	49.69	192,499	495,894	245,557	250,745	2.58	97.9	9,980	
7	49.69	193,337	492,793	243,888	248,905	2.55	98.0	9,917	
7	49.69	191,407	488,586	241,786	246,800	2.55	98.0	9,833	第16回国勢調査(10月1日)
8	49.69	191,242	487,665	241,299	246,366	2.55	97.9	9,814	
9	49.69	192,456	484,724	239,852	244,872	2.52	97.9	9,755	
10	49.69	193,246	480,382	237,644	242,738	2.49	97.9	9,668	
11	49.69	194,739	478,000	236,333	241,667	2.45	97.8	9,620	
12	49.69	195,479	474,973	234,277	240,696	2.43	97.3	9,559	
12	49.69	190,894	466,187	228,861	237,326	2.44	96.4	9,382	第17回国勢調査(10月1日)
13	49.69	190,577	465,135	228,128	237,007	2.44	96.3	9,361	
14	49.77	192,140	464,286	227,116	237,170	2.42	95.8	9,329	
15	49.77	193,821	463,544	226,383	237,161	2.39	95.5	9,314	
16	49.77	195,603	462,849	225,713	237,136	2.37	95.2	9,300	
17	49.77	197,181	461,713	224,815	236,563	2.34	95.0	9,277	
17	49.77	198,653	462,647	226,084	236,563	2.33	95.6	9,296	第18回国勢調査(10月1日)
18	49.77	200,977	461,903	225,506	236,397	2.30	95.4	9,281	
19	49.77	201,522	462,200	225,635	236,565	2.29	95.4	9,287	
20	49.80	203,317	461,202	224,930	236,272	2.27	95.2	9,261	
21	49.80	205,960	462,002	225,185	236,817	2.24	95.1	9,277	
22	49.81	208,446	462,748	225,372	237,376	2.22	94.9	9,290	
22	49.97	209,343	453,748	221,216	232,532	2.17	95.1	9,080	第19回国勢調査(10月1日)
23	49.97	209,443	453,582	221,102	232,480	2.17	95.1	9,077	
24	49.97	210,125	451,591	220,066	231,525	2.15	95.1	9,037	
25	50.20	210,939	450,142	219,229	230,913	2.13	94.9	8,967	
26	50.27	211,650	448,688	218,135	230,553	2.12	94.6	8,926	
27	50.27	212,221	446,799	216,939	229,860	2.11	94.4	8,888	
27	50.72	210,433	452,563	219,059	233,504	2.15	93.8	8,923	第20回国勢調査(10月1日)
28年 1月	50.72	210,520	452,185	218,890	233,295	2.15	93.8	8,915	
2	50.72	210,544	452,023	218,828	233,195	2.15	93.8	8,912	
3	50.72	210,587	451,957	218,850	233,107	2.15	93.9	8,911	
4	50.72	211,358	451,907	218,806	233,101	2.14	93.9	8,910	
5	50.72	211,659	451,869	218,809	233,060	2.13	93.9	8,909	
6	50.72	211,848	451,971	218,881	233,090	2.13	93.9	8,911	
7	50.72	211,947	451,947	218,820	233,127	2.13	93.9	8,911	
8	50.72	211,953	451,723	218,726	232,997	2.13	93.9	8,906	
9	50.72	212,084	451,702	218,690	233,012	2.13	93.9	8,906	
10	50.72	212,231	451,708	218,691	233,017	2.13	93.9	8,906	
11	50.72	212,374	451,776	218,706	233,070	2.13	93.8	8,907	
12	50.72	212,383	451,637	218,613	233,024	2.13	93.8	8,905	
29年 1月	50.72	212,273	451,405	218,472	232,933	2.13	93.8	8,900	
2	50.72	212,220	451,123	218,371	232,752	2.13	93.8	8,894	
3	50.72	212,310	450,952	218,245	232,707	2.12	93.8	8,891	
4	50.72	212,950	450,765	218,119	232,646	2.12	93.8	8,887	
5	50.72	213,453	451,126	218,313	232,813	2.11	93.8	8,894	
6	50.72	213,629	451,287	218,389	232,898	2.11	93.8	8,898	
7	50.72	213,710	451,295	218,321	232,974	2.11	93.7	8,898	
8	50.72	213,715	451,207	218,254	232,953	2.11	93.7	8,896	
9	50.72	213,823	451,184	218,225	232,959	2.11	93.7	8,896	
10	50.72	213,813	451,000	218,083	232,917	2.11	93.6	8,892	
11	50.72	214,079	451,082	218,132	232,950	2.11	93.6	8,894	
12	50.72	214,142	451,095	218,146	232,949	2.11	93.6	8,894	
30年 1月	50.72	214,100	450,989	218,070	232,919	2.11	93.6	8,892	

資料 総務局情報統計担当

02-2. 地区別世帯数及び人口

本市の人口は、5年毎に実施される国勢調査人口を基礎とし、それに毎月の住民基本台帳法(外国人登録法[廃止]含む)に基づく増減数を加減して算出される推計人口である。

(各年10月1日)

地 区	平成20年	21年	22年	23年	24年	25年	26年	27年	28年	29年
	世 帯 数									
全 市	205,551	207,999	209,343	210,127	210,763	211,903	212,410	210,433	212,231	213,813
中 央	24,732	25,231	25,429	25,387	25,455	25,700	25,893	25,898	26,257	26,282
小 田	32,752	33,159	33,587	33,607	33,606	34,103	34,761	34,368	34,547	34,787
大 庄	24,770	25,024	25,141	25,226	25,129	25,036	24,863	24,335	24,537	24,525
立 花	48,649	49,077	49,459	49,685	50,051	50,247	50,180	49,707	50,071	50,325
武 庫	33,238	33,656	33,476	33,787	33,919	34,191	34,217	33,935	33,971	34,183
園 田	41,410	41,852	42,251	42,435	42,603	42,626	42,496	42,190	42,848	43,711
	人 口									
全 市	461,738	462,561	453,748	452,020	450,264	449,258	447,466	452,563	451,708	451,000
中 央	52,977	53,341	52,395	51,894	51,481	51,360	51,213	52,207	52,248	51,709
小 田	73,881	73,719	73,022	72,514	72,028	72,621	73,739	74,346	74,155	73,986
大 庄	56,420	56,442	55,195	54,776	54,206	53,561	52,712	53,290	52,994	52,499
立 花	109,000	108,976	107,044	106,688	106,715	106,478	105,803	106,812	106,434	105,924
武 庫	76,114	76,435	74,274	74,439	74,387	74,448	74,076	74,639	74,036	73,831
園 田	93,346	93,648	91,818	91,709	91,447	90,790	89,923	91,269	91,841	93,051
	男									
全 市	225,115	225,444	221,216	220,280	219,313	218,514	217,380	219,059	218,691	218,083
中 央	26,098	26,341	26,010	25,743	25,548	25,503	25,440	25,770	25,825	25,610
小 田	35,928	35,734	35,538	35,293	35,027	35,249	35,725	35,825	35,772	35,656
大 庄	27,812	27,836	27,462	27,235	26,921	26,577	26,171	26,239	26,068	25,774
立 花	52,707	52,706	51,841	51,636	51,558	51,383	50,919	51,279	51,164	50,800
武 庫	36,591	36,689	35,564	35,686	35,600	35,560	35,355	35,390	35,120	34,941
園 田	45,979	46,138	44,801	44,687	44,659	44,242	43,770	44,556	44,742	45,302
	女									
全 市	236,623	237,117	232,532	231,740	220,951	230,744	230,086	233,504	233,017	232,917
中 央	26,879	27,000	26,385	26,151	25,933	25,857	25,773	26,437	26,423	26,099
小 田	37,953	37,985	37,484	37,221	37,001	37,372	38,014	38,521	38,383	38,330
大 庄	28,608	28,606	27,733	27,541	27,285	26,984	26,541	27,051	26,926	26,725
立 花	56,293	56,270	55,203	55,052	55,157	55,095	54,884	55,533	55,270	55,124
武 庫	39,523	39,746	38,710	38,753	38,787	38,888	38,721	39,249	38,916	38,890
園 田	47,367	47,510	47,017	47,022	36,788	46,548	46,153	46,713	47,099	47,749

資料 総務局情報統計担当

02-3. 地区別住民基本台帳登録者数

(各年度末)

地 区	平成19年度	20年度	21年度	22年度	23年度	24年度	25年度	26年度	27年度	28年度
	世 帯 数									
全 市	210,951	213,638	215,859	216,844	217,786	224,883	225,589	226,568	228,229	229,821
中 央	26,038	26,398	26,772	26,765	26,736	27,781	28,068	28,298	28,741	28,791
小 田	34,428	34,966	35,244	35,315	35,339	36,471	36,931	37,500	37,684	37,920
大 庄	25,920	26,289	26,461	26,633	26,625	27,576	27,455	27,305	27,371	27,485
立 花	49,665	50,034	50,582	50,898	51,320	52,807	52,852	53,106	53,406	53,876
武 庫	33,316	33,714	33,992	34,236	34,521	35,876	36,059	36,127	36,218	36,319
園 田	41,584	42,237	42,808	42,997	43,245	44,372	44,224	44,232	44,809	45,430
	人 口									
全 市	458,603	459,933	460,245	458,754	457,216	467,673	466,034	464,562	463,662	462,520
中 央	53,106	53,174	53,304	52,889	52,358	53,689	53,741	53,594	53,737	53,288
小 田	74,247	74,408	74,256	73,732	73,162	74,896	75,417	76,177	75,921	75,887
大 庄	55,882	56,265	56,025	55,756	55,321	56,703	56,006	55,244	54,784	54,344
立 花	107,929	107,861	107,936	107,889	107,820	110,045	109,548	109,269	108,888	108,606
武 庫	75,408	75,529	75,573	75,493	75,623	77,905	77,866	77,547	77,155	76,624
園 田	92,031	92,696	93,151	92,995	92,932	94,435	93,456	92,731	93,177	93,771

資料 総務局情報統計担当

02－4. 月別世帯数及び人口

第02-2表の頭注を参考のこと。

(各月初)

地 区	平成 28 年											
	1 月	2 月	3 月	4 月	5 月	6 月	7 月	8 月	9 月	10 月	11 月	12 月
	世 帯 数											
全 市	210,520	210,544	210,587	211,358	211,659	211,848	211,947	211,953	212,084	212,231	212,374	212,383
中 央	25,960	25,974	25,986	26,212	26,241	26,254	26,268	26,262	26,271	26,257	26,232	26,223
小 田	34,363	34,350	34,365	34,427	34,440	34,444	34,456	34,474	34,488	34,547	34,600	34,585
大 庄	24,288	24,273	24,266	24,378	24,404	24,408	24,404	24,422	24,435	24,537	24,556	24,531
立 花	49,728	49,686	49,709	49,848	49,886	49,941	49,994	49,971	50,034	50,071	50,127	50,154
武 庫	33,930	33,947	33,935	33,991	34,016	34,048	34,062	34,054	34,039	33,971	33,977	34,019
園 田	42,251	42,314	42,326	42,502	42,672	42,753	42,763	42,770	42,817	42,848	42,882	42,871
	人 口											
全 市	452,185	452,023	451,957	451,907	451,869	451,971	451,947	451,723	451,702	451,708	451,776	451,637
中 央	52,227	52,219	52,209	52,365	52,353	52,376	52,354	52,324	52,311	52,248	52,188	52,134
小 田	74,204	74,154	74,169	74,085	74,031	74,018	74,025	74,055	74,047	74,155	74,203	74,161
大 庄	53,181	53,126	53,062	53,038	53,015	52,987	52,942	52,902	52,862	52,994	52,980	52,911
立 花	106,692	106,620	106,638	106,509	106,443	106,420	106,469	106,365	106,424	106,434	106,479	106,455
武 庫	74,591	74,570	74,526	74,400	74,276	74,327	74,312	74,272	74,195	74,036	74,052	74,125
園 田	91,290	91,334	91,353	91,510	91,751	91,843	91,845	91,805	91,863	91,841	91,874	91,851
	男											
全 市	218,890	218,828	218,850	218,806	218,809	218,881	218,820	218,726	218,690	218,691	218,706	218,613
中 央	25,809	25,800	25,787	25,878	25,878	25,911	25,905	25,875	25,866	25,825	25,792	25,759
小 田	35,745	35,740	35,780	35,730	35,725	35,716	35,692	35,717	35,710	35,772	35,787	35,781
大 庄	26,160	26,130	26,118	26,118	26,119	26,090	26,063	26,048	25,994	26,068	26,053	26,010
立 花	51,257	51,198	51,207	51,110	51,100	51,101	51,136	51,105	51,154	51,164	51,184	51,131
武 庫	35,369	35,369	35,370	35,308	35,235	35,262	35,250	35,225	35,203	35,120	35,137	35,193
園 田	44,550	44,591	44,588	44,662	44,752	44,801	44,774	44,756	44,763	44,742	44,753	44,739
	女											
全 市	233,295	233,195	233,107	233,101	233,060	233,090	233,127	232,997	233,012	233,017	233,070	233,024
中 央	26,418	26,419	26,422	26,487	26,475	26,465	26,449	26,449	26,445	26,423	26,396	26,375
小 田	38,459	38,414	38,389	38,355	38,306	38,302	38,333	38,338	38,337	38,383	38,416	38,380
大 庄	27,021	26,996	26,944	26,920	26,896	26,897	26,879	26,854	26,868	26,926	26,927	26,901
立 花	55,435	55,422	55,431	55,399	55,343	55,319	55,333	55,260	55,270	55,270	55,295	55,324
武 庫	39,222	39,201	39,156	39,092	39,041	39,065	39,062	39,047	38,992	38,916	38,915	38,932
園 田	46,740	46,743	46,765	46,848	46,999	47,042	47,071	47,049	47,100	47,099	47,121	47,112

資料 総務局情報統計担当

02－5. 月別住民基本台帳登録者数

(各月末)

地 区	平成 28 年											
	4 月	5 月	6 月	7 月	8 月	9 月	10 月	11 月	12 月	1 月	2 月	3 月
	世 帯 数											
全 市	222,077	222,263	222,348	222,330	222,474	222,568	222,714	222,720	222,637	222,577	222,654	223,297
中 央	27,740	27,752	27,764	27,749	27,772	27,737	27,729	27,710	27,696	27,674	27,657	27,749
小 田	36,833	36,831	36,844	36,855	36,868	36,918	36,967	36,955	36,928	36,918	36,977	37,020
大 庄	26,373	26,377	26,364	26,371	26,368	26,454	26,475	26,453	26,422	26,395	26,371	26,414
立 花	52,154	52,203	52,244	52,220	52,282	52,316	52,374	52,397	52,380	52,352	52,392	52,557
武 庫	35,080	35,123	35,144	35,140	35,125	35,057	35,061	35,105	35,105	35,131	35,140	35,178
園 田	43,897	43,977	43,988	43,995	44,059	44,086	44,108	44,100	44,106	44,107	44,117	44,379
	人 口											
全 市	452,608	452,716	452,681	452,430	452,404	452,346	452,409	452,269	452,081	451,797	451,607	451,434
中 央	51,983	52,001	51,980	51,947	51,941	51,855	51,811	51,749	51,716	51,666	51,568	51,536
小 田	74,440	74,422	74,436	74,452	74,441	74,537	74,576	74,540	74,515	74,451	74,512	74,410
大 庄	52,958	52,925	52,871	52,822	52,767	52,873	52,865	52,805	52,739	52,629	52,562	52,512
立 花	106,587	106,573	106,600	106,494	106,537	106,540	106,590	106,559	106,527	106,411	106,381	106,318
武 庫	74,977	75,038	75,035	74,997	74,925	74,771	74,784	74,857	74,851	74,892	74,843	74,618
園 田	91,663	91,757	91,759	91,718	91,793	91,770	91,783	91,759	91,733	91,748	91,741	92,040

資料 市民協働局市民サービス部市民課

02 - 6. 地 区 別 登 録 外 国 人 数

(各年度末)

地 区	平成19年度	20年度	21年度	22年度	23年度	24年度	25年度	26年度	27年度	28年度
	世 帯 数									
全 市	6,473	6,546	6,549	6,395	6,239	6,213	6,114	6,139	6,399	6,524
中 央	826	856	872	865	868	896	910	954	1,036	1,042
小 田	900	947	963	883	832	819	806	831	857	900
大 庄	1,091	1,068	1,068	1,045	1,021	1,002	985	988	1,025	1,071
立 花	1,412	1,418	1,417	1,413	1,362	1,353	1,329	1,314	1,295	1,319
武 庫	1,226	1,223	1,203	1,183	1,189	1,173	1,146	1,143	1,148	1,141
園 田	1,018	1,034	1,026	1,006	967	970	938	909	1,038	1,051
	人 口									
全 市	12,150	12,192	12,067	11,758	11,403	11,081	10,855	10,778	10,961	11,086
中 央	1,647	1,691	1,687	1,630	1,606	1,594	1,615	1,676	1,754	1,752
小 田	1,534	1,570	1,579	1,507	1,441	1,418	1,387	1,407	1,414	1,477
大 庄	2,128	2,083	2,050	1,992	1,934	1,847	1,802	1,785	1,805	1,832
立 花	2,604	2,588	2,568	2,545	2,452	2,398	2,338	2,296	2,242	2,288
武 庫	2,347	2,326	2,282	2,221	2,197	2,129	2,072	2,055	2,038	2,006
園 田	1,890	1,934	1,901	1,863	1,773	1,695	1,641	1,559	1,708	1,731

資料 市民協働局市民サービス部市民課

02 - 7. 国 籍 別 登 録 外 国 人 数

(各年度末)

国 籍	平成 24年度	25 年度	26 年度	27 年度	28 年度
総 数	11,081	10,855	10,778	10,961	11,086
韓国・朝鮮	8,128	7,921	7,744	7,600	7,410
中国	1,661	1,476	1,447	1,526	1,553
ブラジル	161	155	141	143	149
フィリピン	264	283	297	319	327
ベトナム	253	312	403	564	736
米国	110	102	114	119	126
インドネシア	31	38	36	46	59
ペルー	59	58	53	51	54
オーストラリア	19	19	19	18	20
カナダ	38	37	34	38	35
タイ	57	60	62	64	58
英国	27	22	23	21	25
ボリビア	11	12	11	11	11
ニュージーランド	15	9	8	12	12
イタリア	13	10	12	10	9
インド	56	43	34	40	34
その他	167	297	338	378	467
無国籍	11	1	2	1	1

資料 市民協働局市民サービス部市民課

02-8. 人 口 動 態

本表は、毎月の住民基本台帳法に基づく増減数を計上したものである。また推計人口は、5年毎に実施される国勢調査人口に、住民基本台帳法(外国人登録法[廃止]を含む)に基づく増減数を加減して算出されるものである。

なお、「住民基本台帳法の一部を改正する法律」が施行され、平成24年7月9日以降、外国人住民は住民基本台帳法の適用対象に加えられた。(それ以前は外国人登録法に基づく増減数で計上した。)

国勢調査時点における人口は、前月までの推計人口とは独立して公表されるため、国勢調査年次の前後においては、年間増減数と年初人口とでつじつまの合わない場合がある。

年次・月	自然動態			社会動態(1)			年間(月間)	年初(月初)	
	出生	死亡	自然増加数	転入	転出	社会増加数	増加数	推計人口	
昭和 60年	6,116	3,090	3,026	24,651	29,628	△ 4,977	△ 1,951	(△2,139)	511,544
61	6,032	3,179	2,853	23,785	28,290	△ 4,505	△ 1,652		509,405
62	5,638	3,173	2,465	24,138	29,477	△ 5,339	△ 2,874		507,753
63	5,668	3,336	2,332	24,128	28,612	△ 4,484	△ 2,152		504,879
平成 元年	5,385	3,240	2,145	23,880	27,904	△ 4,024	△ 1,879		502,727
2	5,233	3,331	1,902	23,351	27,224	△ 3,873	△ 1,971	(△1,780)	500,848
3	5,259	3,468	1,791	23,835	26,764	△ 2,929	△ 1,138		499,068
4	5,390	3,526	1,864	24,108	26,619	△ 2,511	△ 647		497,930
5	5,143	3,649	1,494	24,463	27,346	△ 2,883	△ 1,389		497,283
6	5,422	3,599	1,823	24,253	29,177	△ 4,924	△ 3,101		495,894
7	5,115	3,665	1,450	25,179	33,216	△ 8,037	△ 6,587	(△5,128)	492,793
8	5,003	3,491	1,512	24,970	29,423	△ 4,453	△ 2,941		487,665
9	4,966	3,545	1,421	23,602	29,365	△ 5,763	△ 4,342		484,724
10	5,068	3,772	1,296	23,526	27,204	△ 3,678	△ 2,382		480,382
11	4,856	3,818	1,038	22,552	26,617	△ 4,065	△ 3,027		478,000
12	4,754	3,752	1,002	21,688	25,883	△ 4,195	△ 3,193	(△9,838)	474,973
13	4,613	3,715	898	22,388	24,135	△ 1,747	△ 849		465,135
14	4,671	3,741	930	21,517	23,189	△ 1,672	△ 742		464,286
15	4,473	3,890	583	21,577	22,855	△ 1,278	△ 695		463,544
16	4,492	4,040	452	20,299	21,887	△ 1,588	△ 1,136		462,849
17	4,136	4,198	△ 62	19,626	21,129	△ 1,503	△ 1,565	(1,040)	461,713
18	4,406	4,143	263	20,017	20,833	△ 816	△ 553		462,753
19	4,370	4,319	51	19,516	20,565	△ 1,049	△ 998		462,200
20	4,431	4,370	61	20,324	19,585	739	800		461,202
21	4,194	4,239	△ 45	19,763	18,972	791	746		462,002
22	4,362	4,503	△ 141	18,072	19,152	△ 1,080	△ 1,221	(△9,166)	462,748
23	4,270	4,720	△ 450	17,631	19,172	△ 1,541	△ 1,991		453,582
24	4,148	4,772	△ 624	18,327	19,152	△ 825	△ 1,449		451,591
25	4,145	4,635	△ 490	18,224	19,188	△ 964	△ 1,454		450,142
26	3,927	4,678	△ 751	18,268	19,406	△ 1,138	△ 1,889		448,688
27	3,995	4,850	△ 855	18,342	18,783	△ 441	△ 1,296		446,799
28年	3,826	4,807	△ 981	18,382	18,181	201	△ 780		452,185
1月	303	459	△ 156	1,082	1,088	△ 6	△ 162		452,185
2	329	433	△ 104	1,356	1,318	38	△ 66		452,023
3	328	476	△ 148	3,325	3,227	98	△ 50		451,957
4	302	403	△ 101	2,190	2,127	63	△ 38		451,907
5	312	407	△ 95	1,487	1,290	197	102		451,869
6	316	370	△ 54	1,361	1,331	30	△ 24		451,971
7	309	342	△ 33	1,210	1,401	△ 191	△ 224		451,947
8	364	379	△ 15	1,430	1,436	△ 6	△ 21		451,723
9	324	364	△ 40	1,325	1,279	46	6		451,702
10	301	335	△ 34	1,343	1,241	102	68		451,708
11	316	459	△ 143	1,235	1,231	4	△ 139		451,776
12	322	380	△ 58	1,038	1,212	△ 174	△ 232		451,637
29年	3,796	5,145	△ 1,349	19,533	18,600	933	△ 416		451,405
1月	346	555	△ 209	1,103	1,176	△ 73	△ 282		451,405
2	284	464	△ 180	1,327	1,318	9	△ 171		451,123
3	326	476	△ 150	3,361	3,398	△ 37	△ 187		450,952
4	250	378	△ 128	2,607	2,118	489	361		450,765
5	357	457	△ 100	1,660	1,399	261	161		451,126
6	304	391	△ 87	1,400	1,305	95	8		451,287
7	332	394	△ 62	1,362	1,388	△ 26	△ 88		451,295
8	324	379	△ 55	1,420	1,388	32	△ 23		451,207
9	308	370	△ 62	1,267	1,389	△ 122	△ 184		451,184
10	305	408	△ 103	1,485	1,300	185	82		451,000
11	348	456	△ 108	1,316	1,195	121	13		451,082
12	312	417	△ 105	1,225	1,226	△ 1	△ 106		451,095
30年									450,989

()内は、国勢調査と推計人口との誤差を含んだ年間純増減である。

(1)職権記載、職権削除、その他を含む。

資料 総務局情報統計担当

02-9. 地区、月別人口動態

本表は、住民基本台帳法及び外国人登録法に基づく増減数を計上したものである。

地区	平成 27年	28 年													
		総数	1月	2月	3月	4月	5月	6月	7月	8月	9月	10月	11月	12月	
		出						生							
全 市	3,995	3,826	303	329	328	302	312	316	309	364	324	301	316	322	
中 央	312	353	26	36	35	24	41	34	17	21	31	28	33	27	
小 田	661	677	48	49	57	47	50	53	68	71	64	61	53	56	
大 庄	440	339	36	30	25	32	20	25	37	26	29	29	18	32	
立 花	950	917	78	80	71	81	67	71	65	89	91	64	78	82	
武 庫	742	703	57	53	72	59	58	60	53	72	46	57	62	54	
園 田	890	837	58	81	68	59	76	73	69	85	63	62	72	71	
		死						亡							
全 市	4,850	4,807	459	433	476	403	407	370	342	379	364	335	459	380	
中 央	710	707	77	59	62	59	66	47	51	58	60	59	60	49	
小 田	910	880	74	80	80	88	68	73	58	66	64	60	90	79	
大 庄	687	690	59	55	74	58	64	57	51	66	44	52	62	48	
立 花	1,068	1,050	103	108	106	84	85	82	82	85	69	64	93	89	
武 庫	642	694	72	62	82	56	48	44	45	52	61	51	59	62	
園 田	833	786	74	69	72	58	76	67	55	52	66	49	95	53	
		転						入 (1)							
全 市	18,342	18,382	1,082	1,356	3,325	2,190	1,487	1,361	1,210	1,430	1,325	1,343	1,235	1,038	
中 央	2,317	2,195	140	180	463	212	153	167	136	169	161	135	175	104	
小 田	2,723	2,806	148	213	470	300	223	198	188	220	242	246	170	188	
大 庄	1,709	1,779	108	105	309	218	151	122	118	159	157	108	135	89	
立 花	4,374	4,136	222	331	727	504	336	327	268	333	282	300	255	251	
武 庫	3,157	3,153	203	214	569	348	251	240	208	223	194	253	238	212	
園 田	4,062	4,313	261	313	787	608	373	307	292	326	289	301	262	194	
		転						出 (1)							
全 市	18,783	18,181	1,088	1,318	3,227	2,127	1,290	1,331	1,401	1,436	1,279	1,241	1,231	1,212	
中 央	2,070	2,029	118	165	285	209	130	163	152	150	173	168	180	136	
小 田	2,638	2,696	170	167	470	287	208	210	190	228	166	195	194	211	
大 庄	1,873	1,862	116	142	274	195	139	135	152	160	129	121	157	142	
立 花	4,440	4,420	281	331	842	545	309	323	353	324	282	275	285	270	
武 庫	3,646	3,328	202	233	683	415	223	231	256	285	221	211	178	190	
園 田	4,116	3,846	201	280	673	476	281	269	298	289	308	271	237	263	
		管						内 増							
全 市	7,520	7,360	488	653	794	699	589	579	571	679	648	637	508	515	
中 央	1,158	1,007	81	91	106	97	103	72	95	100	50	90	58	64	
小 田	1,099	1,155	81	102	113	88	80	101	112	96	109	86	106	81	
大 庄	857	999	58	78	84	71	78	55	79	81	176	105	62	72	
立 花	1,973	1,943	123	198	203	158	144	186	147	220	136	163	135	130	
武 庫	1,229	1,017	64	91	118	86	90	77	75	74	77	107	77	81	
園 田	1,204	1,239	81	93	170	199	94	88	63	108	100	86	70	87	
		管						内 減							
全 市	7,520	7,360	488	653	794	699	589	579	571	679	648	637	508	515	
中 央	961	966	60	93	101	77	78	85	75	95	72	86	80	64	
小 田	1,176	1,133	83	102	174	114	90	62	90	101	77	90	87	63	
大 庄	990	903	82	80	94	91	74	55	71	80	57	83	65	71	
立 花	2,024	1,792	111	152	182	180	176	130	149	174	148	143	114	133	
武 庫	1,158	1,324	71	107	120	146	77	117	75	109	194	139	67	102	
園 田	1,211	1,242	81	119	123	91	94	130	111	120	100	96	95	82	
		増 減 数 (2)													
全 市	△ 1,296	△ 780	△ 162	△ 66	△ 50	△ 38	102	△ 24	△ 224	△ 21	6	68	△ 139	△ 232	
中 央	△ 151	△ 188	△ 29	△ 8	151	△ 32	△ 2	△ 9	△ 50	△ 18	△ 41	△ 64	△ 32	△ 54	
小 田	△ 164	△ 93	△ 48	15	△ 23	△ 28	△ 3	△ 32	8	△ 3	76	52	△ 61	△ 46	
大 庄	△ 411	△ 434	△ 31	△ 62	△ 14	△ 3	△ 32	△ 45	△ 48	△ 41	13	△ 36	△ 66	△ 69	
立 花	△ 184	△ 417	△ 84	△ 28	△ 150	△ 44	9	△ 7	△ 102	13	22	25	△ 45	△ 26	
武 庫	△ 389	△ 166	△ 14	△ 28	△ 124	△ 64	38	25	△ 40	△ 42	△ 42	48	63	14	
園 田	3	518	44	45	110	133	92	44	8	70	△ 22	43	2	△ 51	

(1)職権記載、職権削除、その他を含む。

(2)出生・死亡・転入・転出を差し引いた純増加数である。

資料 総務局情報統計担当

02-10. 都道府県別年間人口移動状況

本表は、住民基本台帳法(外国人登録法[廃止]含む)に基づく増減数を計上したものである。転入は尼崎市への転入者数を示し、転出は尼崎市からの転出者数を示す。

地 方 都道府県 都 市	平成 24 年		25 年		26 年		27 年		28 年		
	転 入	転 出	転 入	転 出	転 入	転 出	転 入	転 出	転 入		
									総 数	男	女
総 数	18,327	19,152	18,224	19,188	18,268	19,406	18,342	18,783	18,382	9,745	8,637
北 海 道	118	112	92	77	77	119	98	69	106	53	53
東 北	136	160	141	144	114	136	138	127	106	69	37
青 森 県	8	12	12	12	7	12	16	15	15	9	6
岩 手 県	10	24	15	22	9	6	13	8	9	7	2
宮 城 県	58	81	49	58	54	49	60	43	37	22	15
秋 田 県	13	10	7	8	12	11	13	6	3	3	-
山 形 県	14	7	18	17	6	10	10	12	5	2	3
福 島 県	33	26	40	27	26	48	26	43	37	26	11
関 東	1,866	2,339	1,767	2,520	1,623	2,592	1,647	2,450	1,558	970	588
茨 城 県	64	69	62	68	56	60	56	65	59	41	18
栃 木 県	28	41	42	55	31	34	34	32	29	15	14
群 馬 県	28	22	21	49	30	36	27	44	23	13	10
埼 玉 県	230	278	234	259	242	247	185	243	207	125	82
千 葉 県	322	333	289	381	229	456	264	392	212	143	69
東 京 都	713	1,080	658	1,087	675	1,196	683	1,134	692	426	266
神 奈 川 県	481	516	461	621	360	563	398	540	336	207	129
北 陸	174	187	177	191	173	155	186	176	186	108	78
新 潟 県	33	48	32	36	29	36	32	32	51	30	21
富 山 県	40	46	32	46	31	27	35	39	25	13	12
石 川 県	51	46	76	66	59	52	65	70	62	41	21
福 井 県	50	47	37	43	54	40	54	35	48	24	24
中 部	655	764	755	701	639	740	686	749	648	396	252
山 梨 県	14	13	12	11	19	13	12	17	16	7	9
長 野 県	30	34	34	31	42	35	29	49	30	17	13
岐 阜 県	60	44	67	42	38	58	59	56	49	26	23
静 岡 県	77	96	91	107	79	100	104	90	87	53	34
愛 知 県	368	451	416	423	342	439	345	446	360	229	131
三 重 県	106	126	135	87	119	95	137	91	106	64	42
近 畿	11,824	12,131	11,359	12,052	11,796	12,128	11,632	11,830	11,864	6,161	5,703
兵 庫 県	6,068	6,301	5,814	6,168	5,975	6,183	5,851	6,032	5,940	3,049	2,891
神 戸 市	1,529	1,472	1,463	1,447	1,545	1,265	1,502	1,368	1,531	741	790
姫 路 市	195	156	204	175	194	190	225	139	196	95	101
明 石 市	223	160	168	185	203	208	201	211	182	93	89
西 宮 市	1,349	1,602	1,384	1,458	1,333	1,448	1,281	1,397	1,440	759	681
洲 本 市	35	14	29	29	28	19	34	20	35	12	23
芦 屋 市	179	191	191	171	191	174	199	148	188	111	77
伊 丹 市	1,181	1,238	978	1,213	1,066	1,355	966	1,207	943	523	420
相 生 市	6	7	6	5	2	5	8	2	3	1	2
豊 岡 市	33	24	29	34	48	22	43	28	52	26	26
加 古 川 市	104	91	120	93	136	117	136	99	110	58	52
た つ の 市	16	15	15	12	18	16	24	21	11	5	6
赤 穂 市	22	15	16	11	23	18	11	11	36	12	24
西 脇 市	31	24	24	24	23	13	22	14	25	14	11
宝 塚 市	353	510	378	506	349	508	401	604	352	175	177
三 木 市	40	25	44	27	42	20	28	32	32	16	16
高 砂 市	40	25	34	41	38	29	47	24	29	15	14
川 西 市	212	321	207	283	247	289	217	287	232	122	110
小 野 市	22	7	27	17	31	5	21	20	16	9	7
三 田 市	188	131	148	163	138	167	154	129	162	78	84
加 西 市	7	8	11	8	15	10	11	12	11	6	5
篠 山 市	35	35	30	37	31	32	47	26	40	19	21
養 父 市	10	9	12	12	12	5	12	15	15	7	8
丹 波 市	34	40	42	49	46	48	38	22	42	19	23
南 あ わ じ 市	28	21	31	23	23	23	30	15	30	11	19

資料 総務局情報統計担当

28 年			29 年						増減数	地 方 都道府県 都 市
転 出			転 入			転 出				
総 数	男	女	総 数	男	女	総 数	男	女		
18,181	9,623	8,558	19,533	10,346	9,187	18,600	9,888	8,712	933	総 数
128	70	58	83	52	31	83	48	35	0	北 海 道
138	87	51	129	71	58	136	87	49	△ 7	東 北
14	9	5	14	7	7	9	6	3	5	青 森 県
26	13	13	7	4	3	7	6	1	0	岩 手 県
51	31	20	46	24	22	58	38	20	△ 12	宮 城 県
11	7	4	4	1	3	9	6	3	△ 5	秋 田 県
8	4	4	19	13	6	25	12	13	△ 6	山 形 県
28	23	5	39	22	17	28	19	9	11	福 島 県
2,338	1,368	970	1,689	1,040	649	2,315	1,332	983	△ 626	関 東
102	62	40	54	37	17	61	39	22	△ 7	茨 城 県
42	29	13	35	22	13	26	17	9	9	栃 木 県
20	16	4	23	14	9	36	24	12	△ 13	群 馬 県
261	160	101	205	132	73	249	142	107	△ 44	埼 玉 県
343	217	126	267	177	90	325	188	137	△ 58	千 葉 県
1,106	605	501	707	409	298	1,088	605	483	△ 381	東 京 都
464	279	185	398	249	149	530	317	213	△ 132	神 奈 川 県
185	106	79	163	91	72	168	101	67	△ 5	北 陸
57	31	26	27	15	12	18	12	6	9	新 潟 県
26	14	12	21	12	9	23	16	7	△ 2	富 山 県
71	44	27	59	34	25	71	34	37	△ 12	石 川 県
31	17	14	56	30	26	56	39	17	0	福 井 県
760	457	303	700	405	295	704	433	271	△ 4	中 部
11	6	5	5	2	3	11	7	4	△ 6	山 梨 県
46	25	21	31	16	15	60	36	24	△ 29	長 野 県
63	33	30	63	39	24	46	28	18	17	岐 阜 県
102	58	44	70	42	28	97	65	32	△ 27	静 岡 県
440	285	155	406	238	168	387	245	142	19	愛 知 県
98	50	48	125	68	57	103	52	51	22	三 重 県
11,312	5,764	5,548	12,743	6,526	6,217	11,638	6,008	5,630	1,105	近 畿
5,714	2,877	2,837	6,492	3,257	3,235	5,741	2,913	2,828	751	兵 庫 県
1,295	647	648	1,774	880	894	1,354	671	683	420	神 戸 市
187	98	89	231	111	120	153	89	64	78	姫 路 市
213	105	108	222	107	115	213	117	96	9	明 石 市
1,388	723	665	1,486	752	734	1,307	681	626	179	西 宮 市
27	16	11	46	22	24	17	10	7	29	洲 本 市
170	75	95	157	88	69	167	84	83	△ 10	芦 屋 市
1,066	539	527	1,043	533	510	1,122	554	568	△ 79	伊 丹 市
8	4	4	13	6	7	1	1	0	12	相 生 市
30	17	13	32	19	13	21	9	12	11	豊 岡 市
81	42	39	134	62	72	88	49	39	46	加 古 川 市
11	3	8	20	11	9	13	5	8	7	た つ の 市
16	6	10	30	14	16	14	4	10	16	赤 穂 市
14	6	8	19	7	12	15	12	3	4	西 脇 市
505	241	264	447	213	234	530	246	284	△ 83	宝 塚 市
31	12	19	31	11	20	26	15	11	5	三 木 市
25	17	8	28	13	15	23	13	10	5	高 砂 市
258	130	128	235	125	110	281	147	134	△ 46	川 西 市
7	5	2	27	11	16	17	10	7	10	小 野 市
122	65	57	174	95	79	132	69	63	42	三 田 市
9	6	3	10	6	4	5	2	3	5	加 西 市
32	16	16	50	23	27	29	15	14	21	篠 山 市
7	2	5	17	6	11	5	2	3	12	養 父 市
26	12	14	32	17	15	37	17	20	△ 5	丹 波 市
20	8	12	29	17	12	12	7	5	17	南 あ わ じ 市

02-10. 都 道 府 県 別 年 間 人 口 移 動 状 況 (続 き)

地 方 都道府県 都 市	平成 24 年		25 年		26 年		27 年		28 年		
	転 入	転 出	転 入	転 出	転 入	転 出	転 入	転 出	転 入		
									総 数	男	女
朝来市	10	8	18	5	11	11	27	15	14	7	7
淡路市	25	27	30	29	28	37	20	16	34	23	11
宍粟市	13	10	15	12	12	6	19	6	18	9	9
加東市	21	15	37	7	14	20	13	16	34	18	16
郡 部	127	100	123	92	128	123	114	128	109	56	53
滋 賀 県	217	213	207	252	196	202	169	187	232	134	98
京 都 府	499	418	447	429	501	495	491	469	475	251	224
大 阪 府	4,621	4,840	4,510	4,822	4,742	4,897	4,721	4,773	4,766	2,507	2,259
奈 良 県	266	226	234	242	220	231	254	240	289	140	149
和歌山県	153	133	147	139	162	120	146	129	162	80	82
中 国	677	667	712	600	629	586	724	588	679	356	323
鳥 取 県	80	72	97	63	81	49	112	66	72	31	41
島 根 県	74	61	63	48	64	66	70	43	57	27	30
岡 山 県	173	202	196	198	200	192	211	179	214	118	96
広 島 県	277	257	281	237	226	198	247	222	254	140	114
山 口 県	73	75	75	54	58	81	84	78	82	40	42
四 国	416	393	442	336	418	303	367	375	392	189	203
徳 島 県	89	107	96	91	84	67	84	110	82	43	39
香 川 県	125	124	124	78	138	104	97	110	129	61	68
愛 媛 県	120	110	149	107	115	84	128	100	109	50	59
高 知 県	82	52	73	60	81	48	58	55	72	35	37
九 州	732	745	710	777	686	712	749	716	659	332	327
福 岡 県	248	307	291	275	246	255	263	268	278	153	125
佐 賀 県	37	21	34	20	20	22	28	16	26	14	12
長 崎 県	83	44	30	60	59	63	60	59	45	19	26
熊 本 県	81	62	68	81	80	60	89	91	88	45	43
大 分 県	43	31	51	36	52	34	59	31	27	16	11
宮 崎 県	41	47	43	47	42	44	38	34	25	10	15
鹿 児 島 県	132	127	107	161	102	146	107	114	91	37	54
沖 縄 県	67	106	86	97	85	88	105	103	79	38	41
国 外	726	767	827	712	825	753	915	749	968	434	534
従前の住所地なし	592	・	835	・	885	・	859	・	855	486	369
そ の 他 (1)	411	887	407	1,078	403	1,182	341	954	361	191	170
(再 掲)											
札 幌 市	61	62	56	49	38	52	52	36	63	28	35
仙 台 市	38	56	37	47	40	36	41	37	21	13	8
さいたま市	52	88	65	85	72	77	34	86	39	23	16
千 葉 市	50	47	29	53	42	62	46	48	33	21	12
東京都区部	561	844	500	846	552	918	500	853	507	321	186
横 浜 市	187	191	184	229	136	227	146	205	129	78	51
川 崎 市	132	110	106	175	87	145	110	152	79	52	27
相模原市	25	21	28	31	28	30	20	25	18	11	7
新 潟 市	16	26	18	19	16	20	15	9	31	21	10
静 岡 市	11	15	25	28	21	23	21	16	27	17	10
浜 松 市	21	23	24	24	17	21	37	24	23	14	9
名古屋市	195	244	212	221	170	254	154	232	185	114	71
京 都 市	304	248	245	270	322	298	276	266	304	154	150
大 阪 市	2,264	2,457	2,241	2,394	2,366	2,414	2,439	2,490	2,428	1,273	1,155
堺 市	229	228	233	238	270	264	242	187	261	141	120
岡 山 市	74	74	77	88	102	70	83	82	99	55	44
広 島 市	136	163	140	155	126	104	137	132	129	69	60
北九州市	35	56	42	44	41	39	47	46	54	27	27
福 岡 市	118	153	140	129	131	128	139	139	134	77	57
熊 本 市	26	10	36	47	46	21	46	35	37	24	13

(1) 職権記載、職権削除、帰化、国籍喪失、新規、無効等が含まれる。

28 年			29 年						増減数	地 方 都道府県 都 市
転 出			転 入			転 出				
総 数	男	女	総 数	男	女	総 数	男	女		
11	3	8	14	7	7	10	5	5	4	朝来市
17	9	8	34	23	11	24	15	9	10	淡路市
13	6	7	17	8	9	10	6	4	7	宍粟市
13	10	3	36	18	18	22	15	7	14	加東市
112	54	58	104	52	52	93	43	50	11	郡 部
172	102	70	242	131	111	230	136	94	12	滋 賀 県
415	220	195	511	252	259	469	247	222	42	京 都 府
4,654	2,383	2,271	5,080	2,653	2,427	4,838	2,526	2,312	242	大 阪 府
238	125	113	280	155	125	248	124	124	32	奈 良 県
119	57	62	138	78	60	112	62	50	26	和歌山県
565	329	236	625	336	289	575	320	255	50	中 国
79	36	43	44	17	27	49	26	23	△ 5	鳥 取 県
47	28	19	52	34	18	54	32	22	△ 2	島 根 県
149	88	61	222	114	108	206	112	94	16	岡 山 県
229	135	94	234	135	99	196	110	86	38	広 島 県
61	42	19	73	36	37	70	40	30	3	山 口 県
304	183	121	385	210	175	314	168	146	71	四 国
65	38	27	83	46	37	67	40	27	16	徳 島 県
105	64	41	119	63	56	108	57	51	11	香 川 県
99	63	36	103	58	45	81	41	40	22	愛 媛 県
35	18	17	80	43	37	58	30	28	22	高 知 県
704	384	320	653	367	286	673	373	300	△ 20	九 州
259	138	121	252	148	104	248	143	105	4	福 岡 県
17	9	8	36	21	15	19	13	6	17	佐 賀 県
46	30	16	52	28	24	44	23	21	8	長 崎 県
82	44	38	53	28	25	71	42	29	△ 18	熊 本 県
39	19	20	38	21	17	34	18	16	4	大 分 県
50	29	21	44	22	22	33	16	17	11	宮 崎 県
96	54	42	102	58	44	129	69	60	△ 27	鹿 児 島 県
115	61	54	76	41	35	95	49	46	△ 19	沖 縄 県
789	360	429	1,035	485	550	857	396	461	178	国 外
・	・	・	931	545	386	・	・	・	931	従前の住所地なし
958	515	443	397	218	179	1,137	622	515	△ 740	そ の 他 (1)
(再 掲)										
53	29	24	48	29	19	31	19	12	17	札 幌 市
41	25	16	33	19	14	55	37	18	△ 22	仙 台 市
76	46	30	45	31	14	76	44	32	△ 31	さいたま市
50	27	23	40	25	15	41	22	19	△ 1	千 葉 市
882	487	395	556	320	236	875	495	380	△ 319	東 京 都 区 部
171	103	68	144	89	55	189	115	74	△ 45	横 浜 市
110	70	40	107	66	41	143	86	57	△ 36	川 崎 市
14	8	6	27	15	12	18	11	7	9	相 模 原 市
26	15	11	14	8	6	10	6	4	4	新 潟 市
27	15	12	20	12	8	23	14	9	△ 3	静 岡 市
28	17	11	17	11	6	29	20	9	△ 12	浜 松 市
239	152	87	203	118	85	206	131	75	△ 3	名 古 屋 市
237	117	120	299	145	154	266	142	124	33	京 都 市
2,407	1,268	1,139	2,649	1,381	1,268	2,484	1,299	1,185	165	大 阪 市
249	116	133	253	134	119	248	130	118	5	堺 市
70	44	26	108	57	51	101	59	42	7	岡 山 市
111	60	51	131	74	57	101	57	44	30	広 島 市
29	17	12	47	28	19	38	27	11	9	北 九 州 市
129	63	66	124	72	52	135	74	61	△ 11	福 岡 市
26	13	13	21	11	10	40	24	16	△ 19	熊 本 市

02－11.町(丁)別世帯数及び人口

本表は、住民基本台帳登録人口である。よって、住民不在の町丁は掲載していません。

(平成29年3月31日)

町(丁)名	世帯数	人 口								男	女
		総数	年 少 人 口 (0～14歳)				生産年齢人口 (15～64歳)	老 齢 人 口 (65歳以上)			
			総数	0歳	1～4歳	5歳			6～14歳		
全市	229,821	462,520	55,176	3,688	14,675	3,649	33,164	281,770	125,574	225,260	237,260
中央総数	28,791	53,288	5,308	307	1,271	332	3,398	32,074	15,906	26,529	26,759
北城内	223	359	22	2	8	1	11	203	134	190	169
南城内	346	649	65	2	15	6	42	366	218	327	322
東本町	698	1,292	89	3	26	5	55	765	438	635	657
1丁目	81	167	12	-	2	3	7	94	61	72	95
2丁目	163	311	31	1	11	1	18	183	97	148	163
3丁目	141	260	11	-	3	1	7	138	111	134	126
4丁目	313	554	35	2	10	-	23	350	169	281	273
東初島町	11	13	-	-	-	-	-	8	5	11	2
北初島町	8	10	-	-	-	-	-	7	3	8	2
南初島町	275	348	14	-	2	-	12	183	151	255	93
蓬川荘園	90	161	15	4	3	-	8	96	50	77	84
昭神通	2,008	3,459	281	20	76	20	165	2,265	913	1,735	1,724
1丁目	724	1,241	107	8	33	5	61	753	381	637	604
2丁目	609	1,122	101	7	23	11	60	705	316	548	574
4丁目	231	295	14	2	8	-	4	216	65	144	151
5丁目	123	180	10	1	3	1	5	147	23	105	75
6丁目	185	407	39	1	4	2	32	317	51	208	199
7丁目	8	9	-	-	-	-	-	2	7	6	3
8丁目	73	116	7	-	4	1	2	76	33	44	72
9丁目	55	89	3	1	1	-	1	49	37	43	46
昭 and 南通	905	1,333	60	4	18	2	36	923	350	692	641
3丁目	85	101	-	-	-	-	-	85	16	50	51
4丁目	131	171	6	-	2	-	4	134	31	97	74
5丁目	138	188	8	1	4	1	2	147	33	100	88
6丁目	106	134	6	-	2	-	4	102	26	73	61
7丁目	81	115	4	1	2	-	1	67	44	59	56
8丁目	215	375	26	1	6	1	18	223	126	183	192
9丁目	149	249	10	1	2	-	7	165	74	130	119
神田北通	860	1,393	107	11	27	5	64	886	400	718	675
1丁目	57	62	1	1	-	-	-	33	28	26	36
2丁目	35	50	4	1	2	1	-	38	8	27	23
3丁目	38	59	3	1	1	-	1	43	13	29	30
4丁目	233	425	47	4	11	1	31	292	86	215	210
5丁目	28	37	-	-	-	-	-	21	16	25	12
6丁目	215	305	16	2	5	-	9	202	87	164	141
7丁目	52	81	6	1	1	-	4	41	34	40	41
8丁目	66	129	9	-	-	-	9	76	44	71	58
9丁目	136	245	21	1	7	3	10	140	84	121	124
神田中通	495	894	58	4	9	3	42	520	316	445	449
2丁目	17	30	1	-	1	-	-	23	6	17	13
3丁目	120	169	6	-	1	-	5	97	66	97	72
4丁目	26	51	3	1	-	1	1	27	21	21	30
5丁目	22	44	6	-	1	-	5	24	14	21	23
6丁目	27	46	5	-	-	-	5	21	20	20	26
7丁目	107	230	10	1	4	-	5	165	55	110	120

資料 総務局情報統計担当

町(丁)名	世帯数	人 口								男	女
		総数	年少人口(0~14歳)				生産年齢人口 (15~64歳)	高齢人口 (65歳以上)			
			総数	0歳	1~4歳	5歳			6~14歳		
神田中通											
8丁目	65	123	11	-	-	1	10	56	56	62	61
9丁目	111	201	16	2	2	1	11	107	78	97	104
神田南通	695	1,194	95	6	25	5	59	752	347	616	578
1丁目	201	295	15	3	6	1	5	177	103	157	138
2丁目	114	131	-	-	-	-	-	111	20	78	53
3丁目	115	242	24	1	3	1	19	160	58	111	131
4丁目	39	83	10	-	1	1	8	47	26	41	42
5丁目	84	148	7	-	-	2	5	73	68	77	71
6丁目	142	295	39	2	15	-	22	184	72	152	143
御園町	504	880	84	9	32	10	33	597	199	412	468
西御園町	149	223	9	-	3	1	5	128	86	127	96
建家町	589	887	65	8	18	-	39	510	312	472	415
開明町	508	850	64	8	14	3	39	513	273	435	415
1丁目	218	429	33	1	6	2	24	237	159	206	223
2丁目	232	316	22	6	5	1	10	208	86	181	135
3丁目	58	105	9	1	3	-	5	68	28	48	57
寺町	50	105	8	-	1	-	7	58	39	48	57
東桜木町	289	506	46	3	13	2	28	283	177	255	251
西桜木町	288	482	28	1	6	4	17	236	218	255	227
汐町	267	403	38	3	16	3	16	211	154	231	172
玄番北之町	307	569	23	1	8	2	12	313	233	263	306
玄番南之町	41	63	1	-	1	-	-	33	29	30	33
西本町北通	169	317	26	2	6	2	16	178	113	155	162
3丁目	9	18	1	1	-	-	-	10	7	10	8
4丁目	66	119	8	-	2	-	6	76	35	56	63
5丁目	94	180	17	1	4	2	10	92	71	89	91
西本町	1,162	1,825	147	11	37	9	90	1,124	554	975	850
1丁目	83	153	24	3	5	-	16	89	40	66	87
2丁目	236	367	30	3	12	-	15	270	67	208	159
3丁目	196	311	28	-	9	1	18	200	83	162	149
4丁目	44	66	1	-	-	-	1	35	30	37	29
5丁目	88	144	13	1	2	4	6	61	70	68	76
6丁目	36	64	5	-	2	1	2	42	17	40	24
7丁目	132	250	22	3	1	3	15	132	96	115	135
8丁目	347	470	24	1	6	-	17	295	151	279	191
中在家町	117	201	21	2	5	2	12	125	55	105	96
3丁目	59	105	10	1	1	-	8	68	27	61	44
4丁目	58	96	11	1	4	2	4	57	28	44	52
北竹谷町	231	485	58	5	21	5	27	283	144	217	268
1丁目	38	78	8	-	2	-	6	42	28	32	46
2丁目	104	223	28	3	13	3	9	136	59	97	126
3丁目	89	184	22	2	6	2	12	105	57	88	96
宮内町	581	1,054	106	7	24	4	71	649	299	525	529
1丁目	149	256	34	2	10	3	19	145	77	122	134
2丁目	362	635	51	4	7	-	40	392	192	331	304
3丁目	70	163	21	1	7	1	12	112	30	72	91

02 - 11. 町 (丁) 別 世 帯 数 及 び 人 口 (続 ぎ)

町(丁)名	世帯数	人 口								男	女
		総数	年 少 人 口 (0~14歳)				生産年齢 人口 (15~64歳)	老 齢 人 口 (65歳以 上)			
			総数	0歳	1~4歳	5歳			6~14歳		
竹谷町	325	593	35	-	11	1	23	333	225	279	314
1丁目	70	106	5	-	2	-	3	66	35	59	47
2丁目	117	228	13	-	3	-	10	139	76	104	124
3丁目	138	259	17	-	6	1	10	128	114	116	143
南竹谷町	647	1,219	178	20	59	12	87	804	237	627	592
1丁目	154	272	29	1	5	1	22	139	104	135	137
2丁目	283	433	44	5	11	2	26	295	94	243	190
3丁目	210	514	105	14	43	9	39	370	39	249	265
西向島町	61	113	4	-	2	-	2	58	51	59	54
西高洲町	x	x	x	x	x	x	x	x	x	x	x
東海岸町	(6)	(6)	(-)	(-)	(-)	(-)	(-)	(6)	(-)	(6)	(-)
西難波町 ^{〔にしなにわ〕}	5,017	10,173	1,159	51	284	80	744	5,852	3,162	4,914	5,259
1丁目	1,051	2,055	231	16	66	25	124	1,166	658	1,032	1,023
2丁目	1,031	1,994	191	10	54	12	115	1,091	712	955	1,039
3丁目	621	1,230	121	4	30	4	83	654	455	607	623
4丁目	1,046	2,224	248	10	31	13	194	1,421	555	1,082	1,142
5丁目	674	1,414	183	4	45	14	120	845	386	662	752
6丁目	594	1,256	185	7	58	12	108	675	396	576	680
東難波町	7,433	14,197	1,540	75	322	92	1,051	8,728	3,929	7,062	7,135
1丁目	1,179	2,621	232	7	39	12	174	1,459	930	1,214	1,407
2丁目	1,275	2,519	403	7	64	21	311	1,742	374	1,346	1,173
3丁目	1,660	3,088	306	25	84	25	172	1,739	1,043	1,534	1,554
4丁目	1,624	3,313	392	22	89	22	259	1,999	922	1,591	1,722
5丁目	1,695	2,656	207	14	46	12	135	1,789	660	1,377	1,279
北大物町	622	1,434	176	8	34	10	124	849	409	696	738
西大物町	920	1,874	215	7	30	12	166	1,118	541	878	996
大物町(1) ^{〔だいもつ〕}	557	1,113	121	11	27	7	76	650	342	538	575
1丁目	265	521	66	4	16	3	43	293	162	258	263
2丁目	292	592	55	7	11	4	33	357	180	280	312
東大物町	446	861	79	4	19	5	51	490	292	418	443
1丁目	133	235	18	2	7	2	7	160	57	123	112
2丁目	313	626	61	2	12	3	44	330	235	295	331
築地	891	1,750	271	15	69	19	168	971	508	838	912
1丁目	55	142	31	1	8	5	17	87	24	67	75
2丁目	174	376	63	2	11	2	48	232	81	181	195
3丁目	204	396	60	3	16	5	36	180	156	187	209
4丁目	214	391	68	7	15	4	42	206	117	175	216
5丁目	244	445	49	2	19	3	25	266	130	228	217

(1) 1丁目の一部は小田地区

町(丁)名	世帯数	人 口								男	女
		総数	年 少 人 口 (0~14歳)				生産年齢人口 (15~64歳)	高齢人口 (65歳以上)			
			総数	0歳	1~4歳	5歳			6~14歳		
小田総数	37,920	75,887	8,994	655	2,569	594	5,176	45,245	21,648	36,838	39,049
久々知西町	991	2,231	252	13	50	16	173	1,384	595	1,079	1,152
1丁目	175	352	24	1	5	-	18	261	67	179	173
2丁目	816	1,879	228	12	45	16	155	1,123	528	900	979
久々知	1,734	3,635	387	22	103	16	246	2,150	1,098	1,786	1,849
1丁目	559	1,141	98	7	36	7	48	648	395	561	580
2丁目	491	1,068	115	9	36	2	68	682	271	524	544
3丁目	684	1,426	174	6	31	7	130	820	432	701	725
次屋	1,894	3,909	487	31	103	28	325	2,415	1,007	1,932	1,977
1丁目	805	1,590	162	17	37	8	100	987	441	804	786
2丁目	515	1,022	92	5	19	8	60	616	314	496	526
3丁目	429	1,013	201	7	33	12	149	661	151	507	506
4丁目	145	284	32	2	14	-	16	151	101	125	159
下坂部(2)	1,801	3,680	448	36	141	24	247	2,137	1,095	1,788	1,892
1丁目	660	1,313	120	9	30	9	72	756	437	636	677
2丁目	516	1,071	137	8	40	7	82	591	343	528	543
3丁目	421	834	128	14	52	5	57	492	214	400	434
4丁目	204	462	63	5	19	3	36	298	101	224	238
大物町(3)											
1丁目	155	260	11	-	7	-	4	163	86	143	117
名神町(4)											
3丁目	425	809	64	2	15	4	43	517	228	398	411
潮江	6,150	12,519	1,632	177	605	117	733	7,892	2,995	5,926	6,593
1丁目	2,960	5,703	595	50	142	34	369	3,696	1,412	2,627	3,076
2丁目	954	1,850	195	17	68	15	95	1,031	624	905	945
3丁目	610	1,310	98	8	22	3	65	802	410	640	670
4丁目	24	40	3	-	1	-	2	19	18	15	25
5丁目	1,602	3,616	741	102	372	65	202	2,344	531	1,739	1,877
浜	1,857	3,601	349	25	88	28	208	2,116	1,136	1,738	1,863
1丁目	282	528	52	1	8	4	39	244	232	223	305
2丁目	873	1,759	206	14	53	18	121	1,065	488	851	908
3丁目	702	1,314	91	10	27	6	48	807	416	664	650
神崎町	956	1,973	269	17	80	16	156	1,189	515	995	978
高田町	528	1,114	155	9	25	12	109	584	375	544	570
額田町 <small>〔ぬかた〕</small>	897	1,759	270	32	109	24	105	1,168	321	894	865
善法寺町	861	1,799	192	15	51	9	117	1,114	493	913	886
常光寺	2,128	4,253	607	39	180	53	335	2,365	1,281	2,019	2,234
1丁目	869	1,723	232	19	63	17	133	957	534	841	882
2丁目	762	1,562	230	10	71	22	127	848	484	707	855
3丁目	455	925	145	10	46	14	75	519	261	429	496
4丁目	42	43	-	-	-	-	-	41	2	42	1
今福	1,377	2,536	237	12	65	22	138	1,248	1,051	1,160	1,376
1丁目	867	1,631	164	6	44	13	101	810	657	719	912
2丁目	510	905	73	6	21	9	37	438	394	441	464

(2) 4丁目の一部は園田地区

(3) 1丁目の一部は中央地区

(4) 1・2丁目は立花地区

02 - 11. 町 (丁) 別 世 帯 数 及 び 人 口 (続 ぎ)

町(丁)名	世帯数	人 口								男	女
		総数	年 少 人 口 (0~14歳)				生産年齢 人口 (15~64歳)	老 齢 人 口 (65歳以 上)			
			総数	0歳	1~4歳	5歳			6~14歳		
梶ヶ島	366	624	41	3	9	-	29	297	286	299	325
杭瀬北新町	1,288	2,292	188	15	46	8	119	1,329	775	1,114	1,178
1丁目	281	499	34	1	6	1	26	287	178	236	263
2丁目	215	425	49	4	15	1	29	236	140	201	224
3丁目	521	925	76	6	16	5	49	519	330	453	472
4丁目	271	443	29	4	9	1	15	287	127	224	219
杭瀬本町	1,374	2,491	252	15	70	17	150	1,463	776	1,259	1,232
1丁目	638	1,062	95	3	23	8	61	611	356	534	528
2丁目	503	947	91	8	22	3	58	568	288	479	468
3丁目	233	482	66	4	25	6	31	284	132	246	236
杭瀬寺島											
1丁目	476	953	94	5	28	9	52	527	332	464	489
杭瀬南新町	2,096	4,001	329	15	92	22	200	2,372	1,300	1,947	2,054
1丁目	294	558	57	1	17	5	34	364	137	287	271
2丁目	517	920	80	1	14	8	57	477	363	451	469
3丁目	7	25	3	-	-	-	3	18	4	14	11
4丁目	1,278	2,498	189	13	61	9	106	1,513	796	1,195	1,303
長洲東通	1,607	3,557	425	23	127	21	254	2,187	945	1,719	1,838
1丁目	337	704	82	4	21	5	52	418	204	335	369
2丁目	696	1,539	207	9	59	11	128	903	429	719	820
3丁目	574	1,314	136	10	47	5	74	866	312	665	649
長洲中通	1,689	3,372	366	17	57	19	273	2,030	976	1,710	1,662
1丁目	416	718	70	2	15	1	52	437	211	374	344
2丁目	716	1,520	190	6	25	9	150	938	392	750	770
3丁目	557	1,134	106	9	17	9	71	655	373	586	548
長洲本通	1,586	3,006	320	26	77	11	206	1,967	719	1,426	1,580
1丁目	949	1,676	152	13	46	2	91	1,148	376	781	895
2丁目	320	698	116	5	19	7	85	430	152	341	357
3丁目	317	632	52	8	12	2	30	389	191	304	328
長洲西通	803	1,689	280	10	64	16	190	1,019	390	844	845
1丁目	527	1,126	191	3	38	7	143	729	206	550	576
2丁目	276	563	89	7	26	9	47	290	184	294	269
西川	1,676	3,392	373	29	98	24	222	1,933	1,086	1,591	1,801
1丁目	516	976	82	6	21	3	52	520	374	434	542
2丁目	1,160	2,416	291	23	77	21	170	1,413	712	1,157	1,259
金楽寺町	1,943	4,030	674	48	211	59	356	2,354	1,002	1,964	2,066
1丁目	727	1,592	312	23	108	29	152	953	327	748	844
2丁目	1,216	2,438	362	25	103	30	204	1,401	675	1,216	1,222
西長洲町	1,262	2,402	292	19	68	19	186	1,325	785	1,186	1,216
1丁目	305	525	38	2	9	-	27	231	256	237	288
2丁目	803	1,623	217	14	48	18	137	924	482	805	818
3丁目	154	254	37	3	11	1	22	170	47	144	110

町(丁)名	世帯数	人 口								男	女
		総数	年少人口(0~14歳)				生産年齢人口 (15~64歳)	高齢人口 (65歳以上)			
			総数	0歳	1~4歳	5歳			6~14歳		
大庄総数	27,485	54,344	5,877	328	1,469	389	3,691	31,260	17,207	26,808	27,536
浜田町	2,081	4,177	441	31	123	29	258	2,416	1,320	2,050	2,127
1丁目	178	413	57	4	13	3	37	255	101	197	216
2丁目	415	871	96	3	26	9	58	514	261	417	454
3丁目	532	1,058	122	8	38	11	65	633	303	531	527
4丁目	512	966	85	9	26	3	47	531	350	486	480
5丁目	444	869	81	7	20	3	51	483	305	419	450
崇徳院[すとくいん]	1,519	3,033	348	18	80	26	224	1,722	963	1,506	1,527
1丁目	186	346	29	2	7	5	15	175	142	161	185
2丁目	670	1,301	160	15	54	7	84	806	335	673	628
3丁目	663	1,386	159	1	19	14	125	741	486	672	714
蓬川町	1,182	2,346	386	11	70	28	277	1,255	705	1,112	1,234
大庄川田町	485	1,028	137	12	38	12	75	569	322	488	540
菜切山町	147	300	36	2	6	-	28	179	85	155	145
琴浦町	277	592	93	2	31	12	48	331	168	287	305
水明町	140	218	12	-	3	1	8	112	94	116	102
大庄中通	1,882	3,731	455	25	120	27	283	2,112	1,164	1,931	1,800
1丁目	630	1,373	188	14	56	10	108	810	375	680	693
2丁目	501	876	82	4	19	7	52	510	284	493	383
3丁目	397	821	114	3	30	7	74	444	263	422	399
4丁目	133	255	39	3	11	1	24	138	78	135	120
5丁目	221	406	32	1	4	2	25	210	164	201	205
道意町[どい]	2,235	4,023	357	18	101	30	208	2,444	1,222	2,120	1,903
1丁目	193	330	25	1	9	1	14	192	113	175	155
2丁目	155	247	22	1	9	3	9	122	103	125	122
3丁目	236	357	19	1	3	1	14	235	103	208	149
4丁目	304	517	47	3	16	7	21	321	149	269	248
5丁目	276	568	76	4	17	5	50	335	157	286	282
6丁目	1,051	1,981	168	8	47	13	100	1,219	594	1,036	945
7丁目	20	23	-	-	-	-	-	20	3	21	2
武庫川町	1,336	2,525	252	15	65	13	159	1,578	695	1,273	1,252
1丁目	193	381	60	5	13	2	40	220	101	187	194
2丁目	368	658	61	3	13	3	42	398	199	347	311
3丁目	363	727	76	3	21	5	47	476	175	345	382
4丁目	412	759	55	4	18	3	30	484	220	394	365
元浜町	2,356	4,584	456	19	96	29	312	2,737	1,391	2,381	2,203
1丁目	776	1,462	164	5	33	10	116	998	300	826	636
2丁目	494	993	103	4	22	6	71	564	326	494	499
3丁目	452	844	61	4	9	4	44	485	298	424	420
4丁目	409	819	78	3	18	7	50	423	318	397	422
5丁目	225	466	50	3	14	2	31	267	149	240	226
大浜町	8	12	-	-	-	-	-	6	6	8	4
1丁目	x	x	x	x	x	x	x	x	x	x	x
2丁目	(8)	(12)	(-)	(-)	(-)	(-)	(-)	(6)	(6)	(8)	(4)
丸島町	101	159	4	1	1	-	2	87	68	92	67

02 - 11. 町 (丁) 別 世 帯 数 及 び 人 口 (続 き)

町(丁)名	世帯数	人 口								男	女
		総数	年 少 人 口 (0~14歳)				生産年齢 人口 (15~64歳)	老 齢 人 口 (65歳以 上)			
			総数	0歳	1~4歳	5歳			6~14歳		
稲葉荘	2,719	5,708	642	23	147	42	430	3,360	1,706	2,725	2,983
1丁目	813	1,615	149	9	44	12	84	985	481	805	810
2丁目	908	1,915	200	5	61	10	124	1,135	580	895	1,020
3丁目	163	340	53	3	8	2	40	193	94	164	176
4丁目	835	1,838	240	6	34	18	182	1,047	551	861	977
稲葉元町	1,224	2,601	332	23	86	23	200	1,587	682	1,197	1,404
1丁目	317	735	123	13	33	7	70	488	124	347	388
2丁目	428	926	114	7	32	11	64	558	254	436	490
3丁目	479	940	95	3	21	5	66	541	304	414	526
大庄西町	3,349	6,457	587	49	153	33	352	3,637	2,233	3,147	3,310
1丁目	1,071	2,077	203	20	49	12	122	1,189	685	1,007	1,070
2丁目	902	1,764	134	7	40	11	76	950	680	848	916
3丁目	598	1,171	130	7	33	4	86	645	396	575	596
4丁目	778	1,445	120	15	31	6	68	853	472	717	728
大庄北	2,736	5,510	540	35	124	34	347	2,986	1,984	2,613	2,897
1丁目	507	1,119	154	5	22	6	121	664	301	543	576
2丁目	301	627	61	7	16	4	34	377	189	298	329
3丁目	680	1,360	146	13	39	11	83	732	482	650	710
4丁目	633	1,261	88	7	24	6	51	662	511	606	655
5丁目	615	1,143	91	3	23	7	58	551	501	516	627
大島	2,315	4,586	469	28	136	32	273	2,560	1,557	2,264	2,322
1丁目	901	1,841	186	16	57	10	103	1,033	622	920	921
2丁目	742	1,471	158	8	34	12	104	844	469	733	738
3丁目	672	1,274	125	4	45	10	66	683	466	611	663
西立花町(5)	1,393	2,754	330	16	89	18	207	1,582	842	1,343	1,411
2丁目	246	479	48	4	9	2	33	273	158	234	245
3丁目	392	761	92	4	29	6	53	392	277	355	406
4丁目	585	1,204	178	8	46	10	114	735	291	612	592
5丁目	170	310	12	-	5	-	7	182	116	142	168

(5) 1丁目と、2・3丁目の一部は立花地区

町(丁)名	世帯数	人 口								男	女
		総数	年少人口(0~14歳)				生産年齢人口 (15~64歳)	高齢人口 (65歳以上)			
			総数	0歳	1~4歳	5歳			6~14歳		
立花総数	53,876	108,606	12,942	879	3,349	851	7,863	66,793	28,871	52,543	56,063
塚口町	5,295	11,308	1,438	105	402	89	842	6,998	2,872	5,251	6,057
1丁目	1,181	2,221	246	24	91	15	116	1,479	496	989	1,232
2丁目	664	1,499	226	19	52	15	140	937	336	687	812
3丁目	894	1,837	186	11	40	10	125	1,111	540	881	956
4丁目	958	2,160	323	16	84	18	205	1,261	576	985	1,175
5丁目	563	1,178	111	10	39	4	58	724	343	543	635
6丁目	1,035	2,413	346	25	96	27	198	1,486	581	1,166	1,247
東七松町	601	1,113	124	16	41	9	58	663	326	541	572
1丁目	564	1,050	114	16	39	8	51	627	309	502	548
2丁目	37	63	10	-	2	1	7	36	17	39	24
七松町	2,995	5,625	627	45	154	28	400	3,523	1,475	2,649	2,976
1丁目	1,290	2,392	278	13	69	12	184	1,551	563	1,122	1,270
2丁目	795	1,544	144	15	33	1	95	944	456	742	802
3丁目	910	1,689	205	17	52	15	121	1,028	456	785	904
南七松町	905	1,753	178	12	48	10	108	1,021	554	866	887
1丁目	642	1,174	99	8	24	5	62	674	401	586	588
2丁目	263	579	79	4	24	5	46	347	153	280	299
南塚口町(6)	3,751	7,277	775	48	163	45	519	4,657	1,845	3,582	3,695
5丁目	334	664	72	6	15	4	47	475	117	335	329
6丁目	63	100	2	-	2	-	-	75	23	51	49
7丁目	1,051	2,173	220	17	43	15	145	1,335	618	1,062	1,111
8丁目	2,303	4,340	481	25	103	26	327	2,772	1,087	2,134	2,206
名神町(7)	1,073	2,035	180	10	37	16	117	1,229	626	1,031	1,004
1丁目	409	740	60	5	8	8	39	443	237	380	360
2丁目	664	1,295	120	5	29	8	78	786	389	651	644
大西町	1,395	2,992	370	30	99	23	218	1,719	903	1,503	1,489
1丁目	543	1,151	170	11	42	13	104	668	313	579	572
2丁目	330	763	99	8	29	5	57	434	230	386	377
3丁目	522	1,078	101	11	28	5	57	617	360	538	540
三反田町	2,567	5,661	811	44	212	66	489	3,404	1,446	2,729	2,932
1丁目	710	1,600	253	15	76	20	142	980	367	772	828
2丁目	1,560	3,413	449	24	111	32	282	2,021	943	1,634	1,779
3丁目	297	648	109	5	25	14	65	403	136	323	325
尾浜町	4,000	8,441	886	42	211	44	589	4,916	2,639	4,066	4,375
1丁目	1,170	2,553	292	12	71	17	192	1,481	780	1,239	1,314
2丁目	1,789	3,693	330	20	73	15	222	2,118	1,245	1,772	1,921
3丁目	1,041	2,195	264	10	67	12	175	1,317	614	1,055	1,140
立花町	5,429	9,241	768	63	201	42	462	5,661	2,812	4,578	4,663
1丁目	1,800	2,767	172	19	44	8	101	1,782	813	1,429	1,338
2丁目	1,340	2,461	229	17	55	12	145	1,455	777	1,221	1,240
3丁目	1,210	2,286	269	21	75	13	160	1,337	680	1,096	1,190
4丁目	1,079	1,727	98	6	27	9	56	1,087	542	832	895

(6) 1~4丁目と、5・6丁目の一部は園田地区

(7) 3丁目は小田地区

02 - 11. 町 (丁) 別 世 帯 数 及 び 人 口 (続 き)

町(丁)名	世帯数	人 口								男	女
		総数	年 少 人 口 (0~14歳)				生産年齢 人口 (15~64歳)	老 齢 人 口 (65歳以 上)			
			総数	0歳	1~4歳	5歳			6~14歳		
水堂町(8)	3,721	7,323	830	62	192	57	519	4,538	1,955	3,629	3,694
1丁目	1,498	3,021	303	25	66	15	197	1,855	863	1,477	1,544
2丁目	1,454	2,895	370	22	90	27	231	1,766	759	1,462	1,433
3丁目	724	1,328	145	15	34	13	83	874	309	657	671
4丁目	45	79	12	-	2	2	8	43	24	33	46
南武庫之荘(9)	3,964	7,380	879	77	235	66	501	4,984	1,517	3,549	3,831
2丁目	2,123	4,090	496	43	126	34	293	2,682	912	1,924	2,166
3丁目	1,841	3,290	383	34	109	32	208	2,302	605	1,625	1,665
武庫之荘本町(10)	503	1,295	214	13	48	12	141	879	202	634	661
武庫之荘東(11)	1,036	2,130	275	16	81	18	160	1,379	476	1,054	1,076
富松町 ^[とまつ]	4,501	10,158	1,417	73	364	102	878	6,210	2,531	4,883	5,275
1丁目	1,409	3,077	405	23	100	26	256	1,915	757	1,498	1,579
2丁目	999	2,163	294	16	76	16	186	1,272	597	1,001	1,162
3丁目	1,313	3,054	484	29	126	42	287	1,917	653	1,485	1,569
4丁目	780	1,864	234	5	62	18	149	1,106	524	899	965
塚口本町	5,015	10,317	1,509	83	385	105	936	6,393	2,415	5,057	5,260
1丁目	930	1,641	163	23	61	12	67	1,115	363	769	872
2丁目	1,067	2,040	238	21	70	14	133	1,248	554	1,022	1,018
3丁目	843	1,525	120	5	19	5	91	842	563	764	761
4丁目	147	268	17	-	7	-	10	158	93	127	141
5丁目	498	1,383	411	20	108	33	250	847	125	674	709
6丁目	650	1,566	284	5	46	15	218	995	287	769	797
7丁目	880	1,894	276	9	74	26	167	1,188	430	932	962
西立花町(12)	2,226	4,087	367	41	113	31	182	2,360	1,360	2,039	2,048
1丁目	726	1,411	100	15	28	6	51	751	560	659	752
2丁目	883	1,661	186	19	62	16	89	1,022	453	845	816
3丁目	617	1,015	81	7	23	9	42	587	347	535	480
上ノ島町	3,414	7,184	868	75	245	61	487	4,267	2,049	3,344	3,840
1丁目	1,321	2,781	320	31	91	18	180	1,750	711	1,297	1,484
2丁目	1,088	2,246	249	7	62	14	166	1,209	788	1,038	1,208
3丁目	1,005	2,157	299	37	92	29	141	1,308	550	1,009	1,148
栗山町	1,485	3,286	426	24	118	27	257	1,992	868	1,558	1,728
1丁目	785	1,690	195	10	47	15	123	1,067	428	789	901
2丁目	700	1,596	231	14	71	12	134	925	440	769	827
武庫総数	36,319	76,624	10,091	683	2,787	677	5,944	47,313	19,220	36,575	40,049
武庫之荘	8,284	17,755	2,282	125	546	152	1,459	10,941	4,532	8,274	9,481
1丁目	1,491	2,812	309	22	96	22	169	1,904	599	1,317	1,495
2丁目	965	1,804	172	16	49	14	93	1,241	391	811	993
3丁目	620	1,199	100	7	21	5	67	743	356	575	624
4丁目	651	1,315	148	12	32	9	95	763	404	589	726
5丁目	1,244	2,916	371	18	94	17	242	1,749	796	1,344	1,572
6丁目	760	1,828	263	9	50	16	188	1,123	442	853	975
7丁目	847	2,112	379	18	88	26	247	1,380	353	1,024	1,088
8丁目	807	1,793	287	12	60	18	197	981	525	867	926
9丁目	899	1,976	253	11	56	25	161	1,057	666	894	1,082

(8) 4丁目の1部と、(9) 1丁目・4~12丁目と、(10) 1・2丁目と3丁目の一部と、(11) 1丁目は武庫地区
(12) 2・3丁目の一部と、4・5丁目は大庄地区

町(丁)名	世帯数	人 口								男	女
		総数	年少人口(0~14歳)				生産年齢人口 (15~64歳)	高齢人口 (65歳以上)			
			総数	0歳	1~4歳	5歳			6~14歳		
武庫元町	3,048	6,460	934	67	286	63	518	3,802	1,724	3,058	3,402
1丁目	1,144	2,586	363	24	96	22	221	1,719	504	1,237	1,349
2丁目	785	1,878	388	21	129	27	211	1,166	324	916	962
3丁目	1,119	1,996	183	22	61	14	86	917	896	905	1,091
武庫豊町	1,951	4,649	808	45	255	74	434	2,586	1,255	2,211	2,438
2丁目	840	2,239	639	37	216	68	318	1,217	383	1,078	1,161
3丁目	1,111	2,410	169	8	39	6	116	1,369	872	1,133	1,277
武庫町	3,149	6,880	924	86	295	61	482	4,404	1,552	3,377	3,503
1丁目	1,245	2,658	332	37	108	26	161	1,655	671	1,301	1,357
2丁目	667	1,508	196	13	53	11	119	992	320	724	784
3丁目	836	1,806	224	21	65	11	127	1,188	394	908	898
4丁目	401	908	172	15	69	13	75	569	167	444	464
西昆陽(にしこや)	3,844	7,929	810	38	180	43	549	4,422	2,697	3,728	4,201
1丁目	870	1,864	206	12	45	9	140	1,072	586	906	958
2丁目	1,595	3,333	369	15	89	21	244	1,822	1,142	1,575	1,758
3丁目	1,246	2,598	235	11	46	13	165	1,395	968	1,227	1,371
4丁目	133	134	-	-	-	-	-	133	1	20	114
常松	1,390	3,143	446	23	134	30	259	2,084	613	1,520	1,623
1丁目	1,150	2,510	344	18	106	23	197	1,667	499	1,211	1,299
2丁目	240	633	102	5	28	7	62	417	114	309	324
水堂町(13)											
4丁目	987	1,589	163	11	55	15	82	852	574	787	802
南武庫之荘(14)	8,715	17,044	2,040	166	576	121	1,177	11,026	3,978	8,187	8,857
1丁目	1,410	2,380	204	23	57	10	114	1,721	455	1,048	1,332
4丁目	938	1,874	242	16	70	12	144	1,253	379	949	925
5丁目	1,171	2,214	221	22	64	13	122	1,464	529	1,051	1,163
6丁目	647	1,175	172	20	47	10	95	713	290	590	585
7丁目	1,023	2,089	274	32	101	18	123	1,447	368	1,040	1,049
8丁目	903	2,026	324	26	105	18	175	1,291	411	984	1,042
9丁目	784	1,683	207	7	53	20	127	1,061	415	830	853
10丁目	1,059	1,971	188	12	38	7	131	1,152	631	923	1,048
11丁目	399	741	72	3	16	2	51	390	279	339	402
12丁目	381	891	136	5	25	11	95	534	221	433	458
武庫之荘西											
2丁目	794	1,519	187	18	55	14	100	986	346	748	771
武庫之荘本町(15)	1,787	4,197	705	39	165	48	453	2,805	687	2,029	2,168
1丁目	577	1,375	202	9	51	14	128	912	261	676	699
2丁目	705	1,673	295	15	58	22	200	1,134	244	792	881
3丁目	505	1,149	208	15	56	12	125	759	182	561	588
武庫之荘東(16)											
1丁目	752	1,616	215	30	70	20	95	1,032	369	755	861
常吉	819	1,976	352	24	104	21	203	1,274	350	969	1,007
1丁目	466	1,174	209	6	53	11	139	735	230	569	605
2丁目	353	802	143	18	51	10	64	539	120	400	402
武庫の里	799	1,867	225	11	66	15	133	1,099	543	932	935
1丁目	385	904	116	4	29	8	75	528	260	449	455
2丁目	414	963	109	7	37	7	58	571	283	483	480

(13) 1~3丁目と、4丁目の一部と、(14) 2・3丁目と、(15) 3丁目の一部と、(16) 2丁目は立花地区

02 - 11. 町 (丁) 別 世 帯 数 及 び 人 口 (続 ぎ)

町(丁)名	世帯数	人 口								男	女
		総数	年 少 人 口 (0~14歳)				生産年齢 人口 (15~64歳)	老 齢 人 口 (65歳以 上)			
			総数	0歳	1~4歳	5歳			6~14歳		
園田総数	45,430	93,771	11,964	836	3,230	806	7,092	59,085	22,722	45,967	47,804
東園田町	12,493	24,597	2,876	194	759	165	1,758	15,419	6,302	12,028	12,569
1丁目	1,288	2,672	395	27	92	21	255	1,731	546	1,346	1,326
2丁目	1,441	3,077	466	36	134	30	266	1,950	661	1,445	1,632
3丁目	1,663	3,543	379	25	96	17	241	2,045	1,119	1,672	1,871
4丁目	1,304	2,555	249	18	57	19	155	1,619	687	1,221	1,334
5丁目	1,685	2,861	289	28	98	19	144	1,839	733	1,415	1,446
6丁目	1,874	4,022	520	36	141	28	315	2,664	838	1,972	2,050
7丁目	828	1,579	173	8	41	9	115	885	521	795	784
8丁目	1,196	2,285	237	14	53	14	156	1,366	682	1,146	1,139
9丁目	1,214	2,003	168	2	47	8	111	1,320	515	1,016	987
戸ノ内町	1,372	2,623	227	15	66	15	131	1,362	1,034	1,363	1,260
1丁目	136	277	14	3	3	1	7	142	121	139	138
2丁目	283	544	56	7	18	7	24	280	208	302	242
3丁目	304	575	37	3	9	2	23	321	217	322	253
4丁目	93	161	10	-	3	-	7	69	82	87	74
5丁目	268	549	73	2	18	4	49	289	187	265	284
6丁目	288	517	37	-	15	1	21	261	219	248	269
東塚口町	1,464	2,898	401	20	101	18	262	1,913	584	1,374	1,524
1丁目	1,456	2,884	400	19	101	18	262	1,904	580	1,368	1,516
2丁目	8	14	1	1	-	-	-	9	4	6	8
南塚口町(17)	6,043	10,586	1,135	85	338	66	646	7,333	2,118	5,153	5,433
1丁目	1,055	1,712	118	6	43	9	60	1,159	435	795	917
2丁目	1,698	2,839	269	26	75	19	149	1,953	617	1,324	1,515
3丁目	1,859	3,179	336	26	106	22	182	2,272	571	1,572	1,607
4丁目	218	354	24	2	11	1	10	248	82	171	183
5丁目	572	1,039	113	16	50	8	39	727	199	573	466
6丁目	641	1,463	275	9	53	7	206	974	214	718	745
上坂部	3,733	9,103	1,583	100	447	129	907	5,961	1,559	4,448	4,655
1丁目	1,226	3,275	843	61	288	83	411	2,227	205	1,629	1,646
2丁目	1,422	3,348	459	28	115	31	285	2,119	770	1,619	1,729
3丁目	1,085	2,480	281	11	44	15	211	1,615	584	1,200	1,280
若王寺 ^[なこうじ]	2,541	5,806	868	70	238	67	493	3,595	1,343	2,823	2,983
1丁目	549	1,322	160	11	37	18	94	847	315	624	698
2丁目	1,061	2,480	400	40	124	26	210	1,513	567	1,216	1,264
3丁目	931	2,004	308	19	77	23	189	1,235	461	983	1,021
小中島	1,982	3,930	509	43	147	39	280	2,501	920	1,993	1,937
1丁目	611	1,158	105	4	26	11	64	730	323	555	603
2丁目	593	1,018	106	11	28	4	63	646	266	534	484
3丁目	778	1,754	298	28	93	24	153	1,125	331	904	850
下坂部(18)											
4丁目	136	340	50	2	16	1	31	235	55	170	170

(17) 5・6丁目の一部と、7・8丁目は立花地区

(18) 1~3丁目と、4丁目の一部は小田地区

町(丁)名	世帯数	人 口								男	女
		総数	年少人口(0~14歳)				生産年齢人口 (15~64歳)	高齢人口 (65歳以上)			
			総数	0歳	1~4歳	5歳			6~14歳		
田能	2,907	6,385	864	54	218	61	531	4,021	1,500	3,156	3,229
1丁目	396	865	125	6	23	10	86	573	167	446	419
2丁目	272	583	101	9	25	7	60	401	81	341	242
3丁目	946	2,178	344	27	91	24	202	1,439	395	1,097	1,081
4丁目	833	1,888	216	8	57	17	134	1,131	541	883	1,005
5丁目	460	871	78	4	22	3	49	477	316	389	482
椎堂 ^[しどう]											
1丁目	1,036	2,253	272	28	79	23	142	1,377	604	1,099	1,154
猪名寺	1,790	3,452	361	42	117	27	175	2,045	1,046	1,713	1,739
1丁目	1,134	2,252	251	27	81	16	127	1,306	695	1,124	1,128
2丁目	479	836	83	12	31	7	33	562	191	428	408
3丁目	177	364	27	3	5	4	15	177	160	161	203
南清水	996	2,007	206	18	59	16	113	1,231	570	1,003	1,004
御園	2,269	4,792	544	41	147	35	321	3,031	1,217	2,363	2,429
1丁目	797	1,885	251	15	65	21	150	1,236	398	922	963
2丁目	623	1,253	145	12	34	7	92	747	361	606	647
3丁目	849	1,654	148	14	48	7	79	1,048	458	835	819
口田中	1,354	2,757	322	19	83	18	202	1,555	880	1,323	1,434
1丁目	1,234	2,473	255	15	64	11	165	1,388	830	1,181	1,292
2丁目	120	284	67	4	19	7	37	167	50	142	142
瓦宮	1,601	3,416	426	27	105	35	259	2,041	949	1,711	1,705
1丁目	502	1,052	116	5	17	4	90	651	285	546	506
2丁目	1,099	2,364	310	22	88	31	169	1,390	664	1,165	1,199
食満 ^[けま]	3,713	8,826	1,320	78	310	91	841	5,465	2,041	4,247	4,579
1丁目	332	721	70	4	10	8	48	435	216	330	391
2丁目	559	1,303	195	14	46	11	124	771	337	628	675
3丁目	728	1,835	260	9	61	25	165	1,190	385	900	935
5丁目	790	1,897	303	20	74	18	191	1,158	436	903	994
6丁目	530	1,285	194	6	50	11	127	822	269	623	662
7丁目	774	1,785	298	25	69	18	186	1,089	398	863	922

02 - 12. 年 齢 (各 歳) 別 人 口

本表は、住民基本台帳登録人口である。

(平成29年3月31日)

年齢区分	総数	男	女	年齢区分	総数	男	女
総数	462,520	225,260	237,260	50～54歳	29,757	14,934	14,823
0～4歳	18,363	9,438	8,925	50	5,719	2,859	2,860
0	3,688	1,893	1,795	51	6,213	3,205	3,008
1	3,734	1,912	1,822	52	6,405	3,213	3,192
2	3,602	1,884	1,718	53	5,832	2,939	2,893
3	3,647	1,862	1,785	54	5,588	2,718	2,870
4	3,692	1,887	1,805	55～59歳	25,452	12,846	12,606
5～9歳	18,444	9,362	9,082	55	5,403	2,727	2,676
5	3,649	1,891	1,758	56	5,099	2,609	2,490
6	3,648	1,861	1,787	57	5,129	2,558	2,571
7	3,618	1,810	1,808	58	5,024	2,533	2,491
8	3,743	1,880	1,863	59	4,797	2,419	2,378
9	3,786	1,920	1,866	60～64歳	25,769	12,762	13,007
10～14歳	18,369	9,428	8,941	60	4,874	2,447	2,427
10	3,590	1,827	1,763	61	4,876	2,468	2,408
11	3,598	1,904	1,694	62	5,086	2,578	2,508
12	3,674	1,879	1,795	63	5,244	2,463	2,781
13	3,650	1,851	1,799	64	5,689	2,806	2,883
14	3,857	1,967	1,890	65～69歳	36,363	17,551	18,812
15～19歳	20,234	10,303	9,931	65	6,171	3,058	3,113
15	3,877	1,981	1,896	66	6,686	3,291	3,395
16	3,892	2,022	1,870	67	7,511	3,631	3,880
17	4,007	2,017	1,990	68	8,037	3,836	4,201
18	4,167	2,097	2,070	69	7,958	3,735	4,223
19	4,291	2,186	2,105	70～74歳	28,074	12,943	15,131
20～24歳	22,691	11,574	11,117	70	6,163	2,924	3,239
20	4,255	2,167	2,088	71	4,460	2,043	2,417
21	4,366	2,300	2,066	72	5,494	2,576	2,918
22	4,578	2,300	2,278	73	6,149	2,745	3,404
23	4,608	2,341	2,267	74	5,808	2,655	3,153
24	4,884	2,466	2,418	75～79歳	25,925	11,529	14,396
25～29歳	25,410	12,855	12,555	75	6,328	2,931	3,397
25	4,884	2,461	2,423	76	5,554	2,506	3,048
26	4,977	2,538	2,439	77	4,779	2,104	2,675
27	5,107	2,533	2,574	78	4,424	1,900	2,524
28	5,262	2,702	2,560	79	4,840	2,088	2,752
29	5,180	2,621	2,559	80～84歳	18,969	7,563	11,406
30～34歳	28,079	14,199	13,880	80	4,454	1,865	2,589
30	5,399	2,663	2,736	81	4,353	1,775	2,578
31	5,648	2,841	2,807	82	3,761	1,518	2,243
32	5,555	2,885	2,670	83	3,288	1,260	2,028
33	5,722	2,859	2,863	84	3,113	1,145	1,968
34	5,755	2,951	2,804	85～89歳	10,554	3,487	7,067
35～39歳	29,996	15,212	14,784	85	2,774	982	1,792
35	5,549	2,769	2,780	86	2,397	832	1,565
36	5,890	3,007	2,883	87	2,022	666	1,356
37	5,965	2,981	2,984	88	1,865	565	1,300
38	6,124	3,139	2,985	89	1,496	442	1,054
39	6,468	3,316	3,152	90～94歳	4,348	1,064	3,284
40～44歳	37,097	18,890	18,207	90	1,257	373	884
40	6,627	3,368	3,259	91	1,067	270	797
41	7,145	3,613	3,532	92	859	205	654
42	7,626	3,921	3,705	93	642	127	515
43	7,832	4,025	3,807	94	523	89	434
44	7,867	3,963	3,904	95～99歳	1,179	189	990
45～49歳	37,285	19,115	18,170	95	411	67	344
45	7,723	3,977	3,746	96	310	55	255
46	7,701	3,934	3,767	97	225	35	190
47	7,477	3,872	3,605	98	123	17	106
48	7,222	3,604	3,618	99	110	15	95
49	7,162	3,728	3,434	100歳以上	162	16	146

資料 総務局情報統計担当

02 - 13. 地区別年齢(3区分)別人口

本表は、住民基本台帳登録人口である。

(各年3月31日)

年 齢 (3 区 分)	全 市	中 央	小 田	大 庄	立 花	武 庫	園 田
平成 23 年							
総 数	458,754	52,889	73,732	55,756	107,889	75,493	92,995
0 ～ 14歳	58,773	5,895	8,849	6,727	13,613	10,693	12,996
15 ～ 64歳	295,286	33,343	46,308	34,173	70,529	49,416	61,517
65 歳 以上	104,695	13,651	18,575	14,856	23,747	15,384	18,482
平成 24 年							
総 数	457,216	52,358	73,162	55,321	107,820	75,623	92,932
0 ～ 14歳	58,104	5,758	8,691	6,635	13,528	10,575	12,917
15 ～ 64歳	291,972	32,757	45,636	33,605	69,896	49,111	60,967
65 歳 以上	107,140	13,843	18,835	15,081	24,396	15,937	19,048
平成 25 年							
総 数	467,673	53,689	74,896	56,703	110,045	77,905	94,435
0 ～ 14歳	58,363	5,742	8,824	6,624	13,625	10,664	12,884
15 ～ 64歳	295,771	33,259	46,324	34,166	70,500	50,127	61,395
65 歳 以上	113,539	14,688	19,748	15,913	25,920	17,114	20,156
平成 26 年							
総 数	466,034	53,741	75,417	56,006	109,548	77,866	93,456
0 ～ 14歳	57,569	5,686	8,893	6,391	13,497	10,576	12,526
15 ～ 64歳	290,687	32,863	46,083	33,305	69,098	49,327	60,011
65 歳 以上	117,778	15,192	20,441	16,310	26,953	17,963	20,919
平成 27 年							
総 数	464,562	53,594	76,177	55,244	109,269	77,547	92,731
0 ～ 14歳	56,719	5,589	9,055	6,206	13,279	10,456	12,134
15 ～ 64歳	286,566	32,500	46,012	32,371	68,276	48,481	58,926
65 歳 以上	121,277	15,505	21,110	16,667	27,714	18,610	21,671
平成 28 年							
総 数	463,662	53,737	75,921	54,784	108,888	77,155	93,177
0 ～ 14歳	55,978	5,513	8,979	6,052	13,133	10,296	12,005
15 ～ 64歳	283,912	32,461	45,536	31,790	67,350	47,861	58,914
65 歳 以上	123,772	15,763	21,406	16,942	28,405	18,998	22,258
平成 29 年							
総 数	462,520	53,288	75,887	54,344	108,606	76,624	93,771
0 ～ 14歳	55,176	5,308	8,994	5,877	12,942	10,091	11,964
15 ～ 64歳	281,770	32,074	45,245	31,260	66,793	47,313	59,085
65 歳 以上	125,574	15,906	21,648	17,207	28,871	19,220	22,722

資料 総務局情報統計担当

02 - 14. 流入・流出人口及び昼間人口

(各年10月1日)

年 次	常住人口 (1)	流 入 人 口			流 出 人 口			昼間人口	昼間人口率 (%)
		総 数	通 勤 者	通 学 者	総 数	通 勤 者	通 学 者		
平成 7 年	488,325	96,575	88,805	7,770	126,120	109,993	16,127	458,780	93.9
12	465,821	89,598	83,941	5,657	108,045	95,105	12,940	447,374	96.0
17	458,155	85,951	81,346	4,605	103,955	92,731	11,224	440,151	96.1
(2) 22	453,748	85,795	82,098	3,697	112,167	99,482	12,685	427,376	94.2
(2) 27	452,563	83,340	78,971	4,369	100,262	89,346	10,916	435,641	96.3

(1)平成7年「年齢不詳」261人、12年「年齢不詳」366人、17年「年齢不詳」4,492人は各々含まれていない。

(2)平成22年「年齢不詳」4,631人、平成27年「年齢不詳」15,846人を含む。「流出人口」は他市区町村に就業・通学で、「就業地・通学地不詳」を含む。

資料 総務局情報統計担当

02－15. 地区別平均年齢

本表は、住民基本台帳に基づき算出したものである。

(単位 歳)

(各年3月31日)

年次	全市	中央	小田	大庄	立花	武庫	園田
	平 均						
平成 15 年	42.38	45.05	44.00	44.48	42.17	40.05	40.34
16	42.67	45.25	44.32	44.77	42.43	40.43	40.66
17	43.03	45.37	44.62	45.23	42.80	40.86	41.05
18	43.34	45.64	44.95	45.57	43.05	41.28	41.39
19	43.67	45.88	45.18	45.83	43.41	41.74	41.73
20	43.95	46.13	45.45	45.92	43.79	42.04	42.05
21	44.21	46.37	45.69	46.09	44.08	42.38	42.27
22	44.52	46.75	45.88	46.39	44.40	42.77	42.58
23	44.83	47.12	46.20	46.66	44.61	43.14	42.95
24	45.11	47.45	46.49	46.94	44.89	43.44	43.25
25	45.40	47.73	46.61	47.27	45.18	43.85	43.53
26	45.15	47.38	46.23	47.11	44.97	43.66	43.38
27	45.48	47.54	46.35	47.52	45.27	44.06	43.81
28	45.76	47.66	46.61	47.85	45.55	44.41	44.08
29	46.03	47.97	46.74	48.29	45.82	44.76	44.31
	男						
平成 15 年	41.07	43.56	42.34	43.03	40.88	38.92	39.34
16	41.34	43.76	42.67	43.31	41.10	39.27	39.59
17	41.69	43.86	42.97	43.77	41.50	39.66	39.94
18	42.00	44.12	43.26	44.07	41.78	40.02	40.30
19	42.30	44.34	43.47	44.30	42.12	40.45	40.63
20	42.56	44.59	43.68	44.39	42.49	40.72	40.92
21	42.82	44.82	43.95	44.59	42.78	41.04	41.13
22	43.12	45.23	44.13	44.82	43.06	41.44	41.46
23	43.40	45.56	44.41	45.10	43.27	41.78	41.77
24	43.66	45.85	44.69	45.37	43.53	42.06	41.98
25	43.91	46.14	44.80	45.70	43.82	42.35	42.23
26	43.69	45.87	44.47	45.43	43.59	42.19	42.09
27	43.98	46.01	44.52	45.87	43.86	42.63	42.48
28	44.23	46.16	44.80	46.18	44.10	42.95	42.70
29	44.48	46.42	44.90	46.60	44.32	43.30	42.91
	女						
平成 15 年	43.65	46.51	45.61	45.93	43.42	41.12	41.34
16	43.97	46.73	45.91	46.22	43.72	41.50	41.72
17	44.33	46.86	46.21	46.68	44.05	41.98	42.15
18	44.65	47.13	46.57	47.06	44.26	42.45	42.47
19	44.99	47.39	46.84	47.35	44.65	42.94	42.81
20	45.29	47.64	47.16	47.44	45.03	43.27	43.14
21	45.55	47.91	47.36	47.56	45.32	43.63	43.39
22	45.86	48.26	47.56	47.93	45.67	44.00	43.68
23	46.19	48.66	47.90	48.20	45.89	44.39	44.09
24	46.51	49.04	48.21	48.49	46.18	44.72	44.47
25	46.82	49.31	48.33	48.80	46.47	45.23	44.80
26	46.58	48.87	47.88	48.76	46.28	45.01	44.63
27	46.91	49.04	48.08	49.14	46.59	45.37	45.09
28	47.20	49.14	48.33	49.49	46.91	45.75	45.41
29	47.50	49.51	48.48	49.93	47.23	46.10	45.66

資料 総務局情報統計担当