

人 口

図2 人口ピラミッド

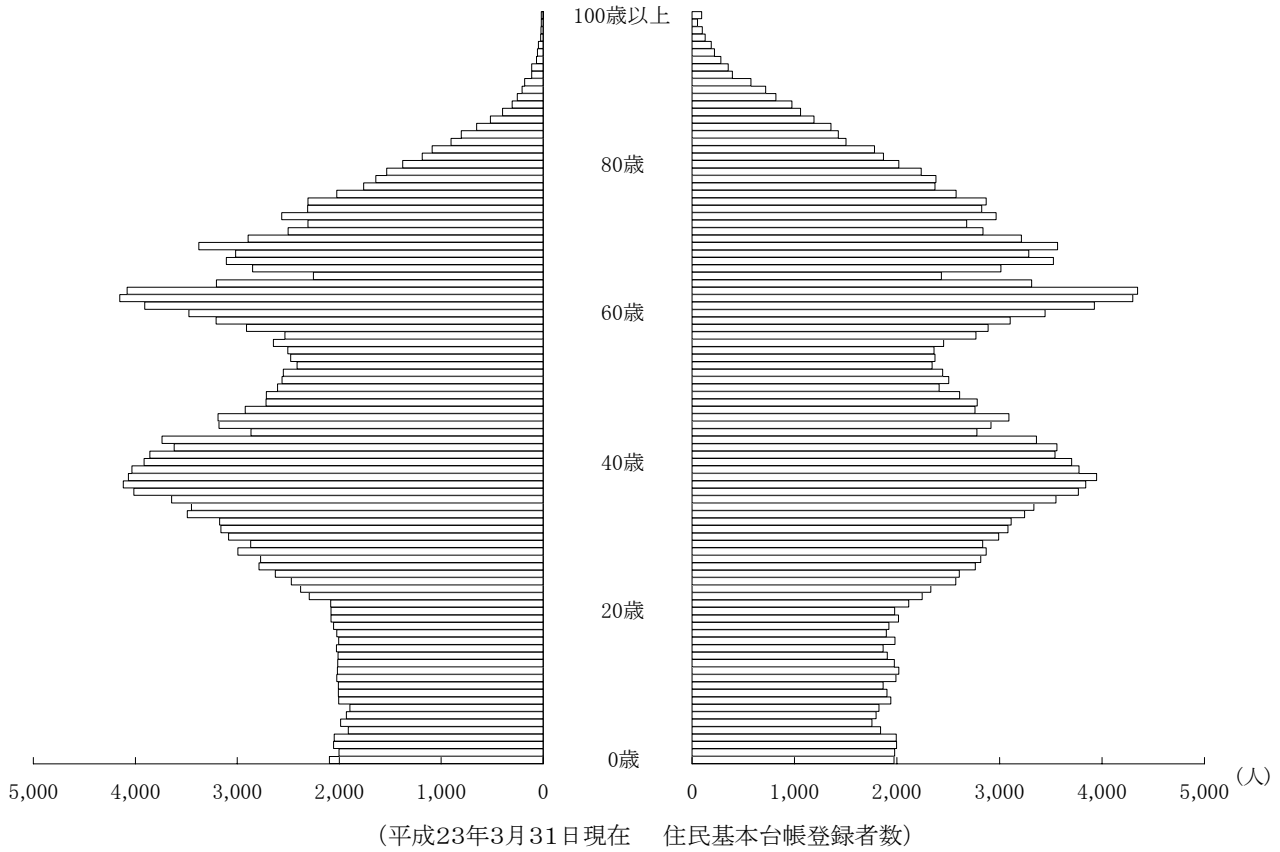


図3 地区別人口の推移(各年10月1日)

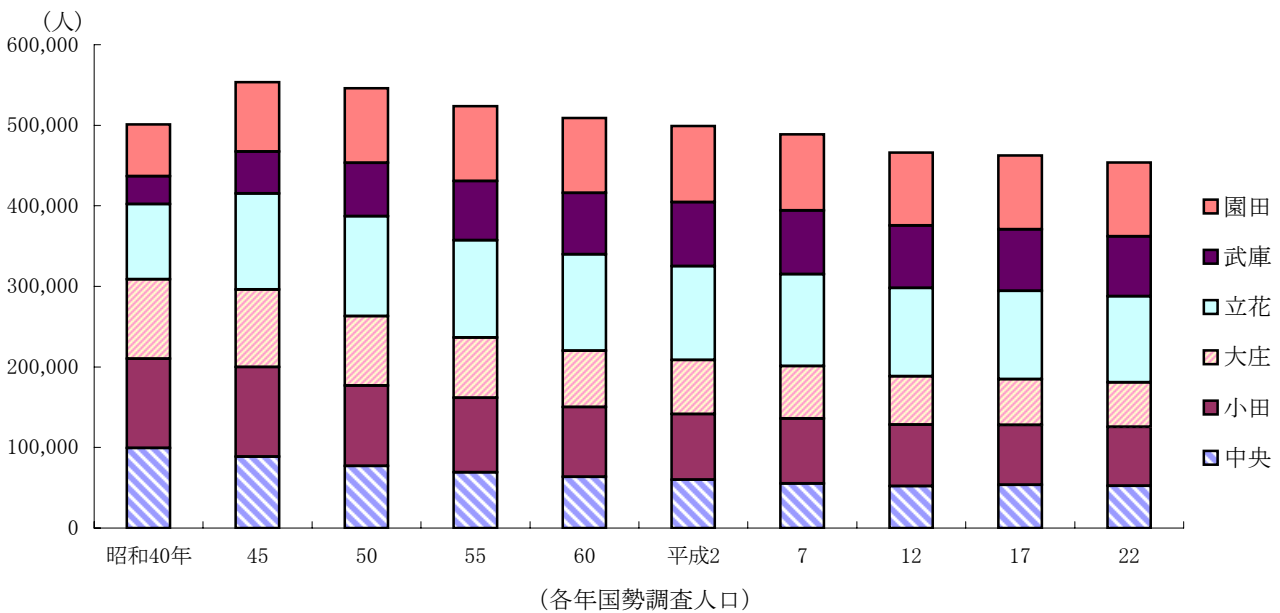


図4 自然・社会動態の推移

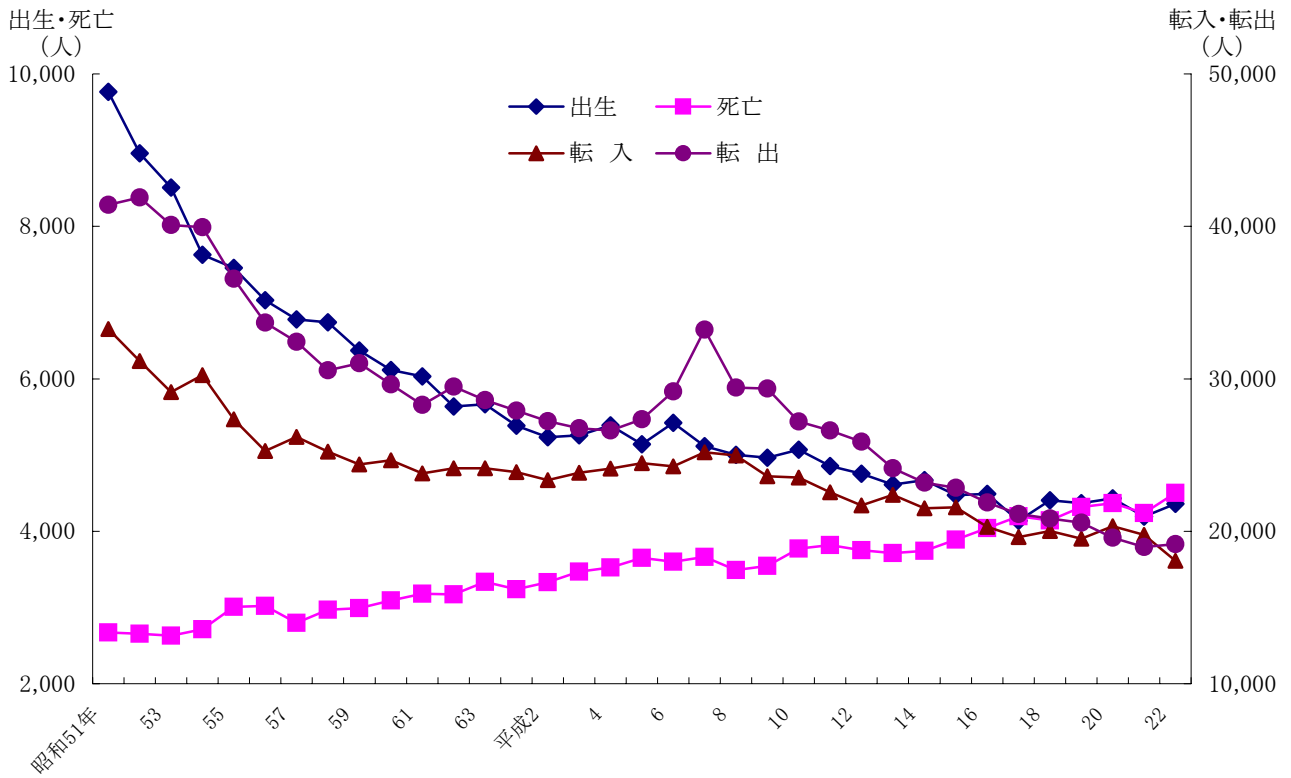
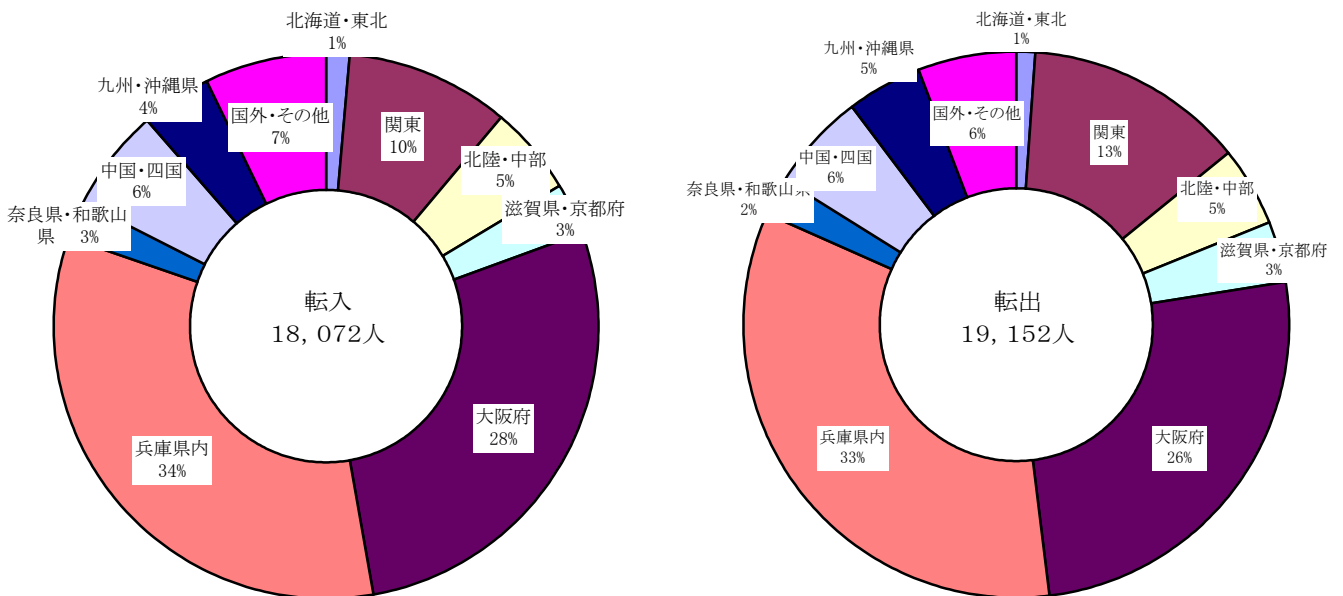


図5 転入・転出の地方別割合

(平成22年中)



12. 人 口 の 変 遷

国勢調査を除いた各年次の人口については、推計人口を年初、月初現在で表した。

年 次	面 積 km ²	世 帯 数	人 口			1世帯当 たり人員	女100人 につき男	1km ² 当 たり人口	備 考
			総 数	男	女				
			--- 年 初 ・ 月 初 現 在 ---						
昭 和 54 年	49.11	169,490	534,990	266,881	268,109	3.16	99.50	10,894	
55	49.11	168,871	530,198	264,066	266,132	3.14	99.20	10,796	
55	49.11	178,151	523,650	260,694	262,956	2.94	99.10	10,663	第13回国勢調査(10月1日)
56	49.21	177,825	523,038	260,259	262,779	2.94	99.00	10,629	
57	49.26	177,450	518,626	258,028	260,598	2.92	99.00	10,528	
58	49.28	178,078	516,354	256,799	259,555	2.90	98.90	10,478	
59	49.28	179,196	514,785	256,083	258,702	2.87	99.00	10,446	
60	49.47	180,294	511,544	254,212	257,332	2.83	98.80	10,340	
60	49.47	177,817	509,115	252,688	256,427	2.86	98.50	10,291	第14回国勢調査(10月1日)
61	49.47	178,327	509,405	252,801	256,604	2.86	98.50	10,297	
62	49.47	179,026	507,753	251,851	255,902	2.84	98.40	10,264	
63	49.47	179,840	504,879	250,010	254,869	2.81	98.10	10,206	
64	49.47	180,972	502,727	248,643	254,084	2.78	97.90	10,162	
平 成 2	49.51	182,557	500,848	247,752	253,096	2.74	97.90	10,116	
2	49.51	185,819	498,999	247,065	251,934	2.69	98.10	10,079	第15回国勢調査(10月1日)
3	49.51	186,228	499,068	247,066	252,002	2.68	98.00	10,080	
4	49.51	188,515	497,930	246,707	251,223	2.64	98.20	10,057	
5	49.69	190,688	497,283	246,538	250,745	2.61	98.30	10,008	
6	49.69	192,499	495,894	245,557	250,337	2.58	98.10	9,980	
7	49.69	193,337	492,793	243,888	248,905	2.55	98.00	9,917	
7	49.69	191,407	488,586	241,786	246,800	2.55	98.00	9,833	第16回国勢調査(10月1日)
8	49.69	191,242	487,665	241,299	246,366	2.55	97.90	9,814	
9	49.69	192,456	484,724	239,852	244,872	2.52	97.90	9,755	
10	49.69	193,246	480,382	237,644	242,738	2.49	97.90	9,668	
11	49.69	194,739	478,000	236,333	241,667	2.45	97.80	9,620	
12	49.69	195,479	474,973	234,277	240,696	2.43	97.30	9,559	
12	49.69	190,894	466,187	228,861	237,326	2.44	96.40	9,382	第17回国勢調査(10月1日)
13	49.69	190,577	465,135	228,128	237,007	2.44	96.30	9,360	
14	49.77	192,140	464,286	227,116	237,170	2.42	95.80	9,329	
15	49.77	193,821	463,544	226,383	237,161	2.39	95.50	9,314	
16	49.77	195,603	462,849	225,713	237,136	2.37	95.20	9,300	
17	49.77	197,181	461,713	224,815	236,898	2.34	94.90	9,277	
17	49.77	198,653	462,647	226,084	236,563	2.33	95.60	9,296	第18回国勢調査(10月1日)
18	49.77	200,977	461,903	225,506	236,397	2.30	95.40	9,281	
19	49.77	201,522	462,200	225,635	236,565	2.29	95.38	9,287	
20	49.80	203,317	461,202	224,930	236,272	2.27	95.20	9,261	
21	49.80	205,960	462,002	225,185	236,817	2.24	95.09	9,277	
22年 1 月	49.81	208,446	462,748	225,372	237,376	2.22	94.94	9,290	
2	49.81	208,435	462,626	225,280	237,346	2.22	94.92	9,288	
3	49.81	208,501	462,595	225,232	237,363	2.22	94.89	9,287	
4	49.97	208,635	461,820	224,818	237,002	2.21	94.86	9,242	
5	49.97	209,125	462,180	224,972	237,208	2.21	94.84	9,249	
6	49.97	209,220	462,263	225,059	237,204	2.21	94.88	9,251	
7	49.97	209,257	462,129	224,959	237,170	2.21	94.85	9,248	
8	49.97	209,317	462,035	224,898	237,137	2.21	94.84	9,246	
9	49.97	209,375	461,963	224,867	237,096	2.21	94.84	9,245	
10	49.97	209,343	453,748	221,216	232,532	2.17	95.13	9,080	第19回国勢調査(10月1日)
11	49.97	209,410	453,714	221,173	232,541	2.17	95.11	9,080	
12	49.97	209,470	453,670	221,176	232,494	2.17	95.13	9,079	
23 年	49.97	209,443	453,582	221,102	232,480	2.17	95.11	9,077	

13. 地区別世帯数及び人口

本表の人口は、5年ごとに実施される国勢調査人口を基礎とし、それに毎月の住民基本台帳法及び外国人登録法に基づく増減数を加減して算出される推計人口である。

(各年10月1日)

地 区	平成13年	14年	15年	16年	17年	18年	19年	20年	21年	22年
	世帯数									
全 市	192,080	193,397	195,336	196,842	198,653	200,977	202,838	205,551	207,999	209,343
中 央	22,390	22,449	22,944	23,253	24,048	24,148	24,461	24,732	25,231	25,429
小 田	30,935	30,889	31,139	31,375	31,663	31,937	32,249	32,752	33,159	33,587
大 庄	24,127	24,161	24,281	24,296	24,215	24,302	24,359	24,770	25,024	25,141
立 花	46,089	46,611	47,037	47,454	47,436	48,049	48,437	48,649	49,077	49,459
武 庫	30,866	31,258	31,532	31,572	31,948	32,297	32,758	33,238	33,656	33,476
園 田	37,673	38,029	38,403	38,892	39,343	40,244	40,574	41,410	41,852	42,251
	人 口									
全 市	464,416	463,530	462,995	461,842	462,647	461,903	461,005	461,738	462,561	453,748
中 央	52,059	51,848	52,308	52,455	53,495	53,141	53,242	52,977	53,341	52,395
小 田	75,347	74,747	74,445	73,989	74,385	73,970	73,788	73,881	73,719	73,022
大 庄	58,581	58,211	57,964	57,351	56,876	56,355	55,928	56,420	56,442	55,195
立 花	109,960	110,046	109,873	109,919	109,742	109,893	109,442	109,000	108,976	107,044
武 庫	76,853	76,928	76,748	76,141	76,041	75,628	75,954	76,114	76,435	74,274
園 田	91,616	91,750	91,657	91,987	92,108	92,916	92,651	93,346	93,648	91,818
	男									
全 市	227,328	226,426	225,894	224,929	226,084	225,506	224,866	225,115	225,444	221,216
中 央	25,625	25,435	25,689	25,687	26,325	26,147	26,176	26,098	26,341	26,010
小 田	36,683	36,344	36,090	35,832	36,186	36,003	35,842	35,928	35,734	35,538
大 庄	28,970	28,683	28,518	28,130	28,073	27,823	27,581	27,812	27,836	27,462
立 花	53,584	53,519	53,413	53,354	53,225	53,227	53,014	52,707	52,706	51,841
武 庫	37,311	37,268	37,052	36,713	36,631	36,346	36,505	36,591	36,689	35,564
園 田	45,155	45,177	45,132	45,213	45,644	45,960	45,748	45,979	46,138	44,801
	女									
全 市	237,088	237,104	237,101	236,913	236,563	236,397	236,139	236,623	237,117	232,532
中 央	26,434	26,413	26,619	26,768	27,170	26,994	27,066	26,879	27,000	26,385
小 田	38,664	38,403	38,355	38,157	38,199	37,967	37,946	37,953	37,985	37,484
大 庄	29,611	29,528	29,446	29,221	28,803	28,532	28,347	28,608	28,606	27,733
立 花	56,376	56,527	56,460	56,565	56,517	56,666	56,428	56,293	56,270	55,203
武 庫	39,542	39,660	39,696	39,428	39,410	39,282	39,449	39,523	39,746	38,710
園 田	46,461	46,573	46,525	46,774	46,464	46,956	46,903	47,367	47,510	47,017

資料 総務局情報政策課

14. 地区別住民基本台帳登録者数

(各年度末)

地 区	平成13年度	14年度	15年度	16年度	17年度	18年度	19年度	20年度	21年度	22年度
	世帯数									
全 市	199,174	200,616	202,087	203,748	204,873	209,116	210,951	213,638	215,859	216,844
中 央	24,202	24,336	24,715	25,052	25,447	25,797	26,038	26,398	26,772	26,765
小 田	33,120	33,228	33,271	33,405	33,670	34,237	34,428	34,966	35,244	35,315
大 庄	25,419	25,375	25,371	25,448	25,431	25,602	25,920	26,289	26,461	26,633
立 花	46,918	47,261	47,764	48,286	48,414	49,520	49,665	50,034	50,582	50,898
武 庫	31,331	31,621	31,899	32,031	32,102	32,932	33,316	33,714	33,992	34,236
園 田	38,184	38,795	39,067	39,526	39,809	41,028	41,584	42,237	42,808	42,997
	人 口									
全 市	464,170	463,256	462,386	462,082	460,263	458,958	458,603	459,933	460,245	458,754
中 央	52,649	52,708	52,965	53,191	53,623	53,175	53,106	53,174	53,304	52,889
小 田	76,803	76,318	75,893	75,374	75,111	74,594	74,247	74,408	74,256	73,732
大 庄	58,492	57,928	57,418	57,212	56,459	55,560	55,882	56,265	56,025	55,756
立 花	109,049	108,796	108,854	109,081	108,517	108,510	107,929	107,861	107,936	107,889
武 庫	76,319	76,276	76,080	75,813	75,283	75,205	75,408	75,529	75,573	75,493
園 田	90,858	91,230	91,176	91,411	91,270	91,914	92,031	92,696	93,151	92,995

資料 総務局情報政策課

15. 月別世帯数及び人口

第13表の頭注を参照のこと

(各月初)

地 区	平 成 2 2 年											
	1 月	2 月	3 月	4 月	5 月	6 月	7 月	8 月	9 月	10 月	11 月	12 月
	世 帯 数											
全 市	208,446	208,435	208,501	208,635	209,125	209,220	209,257	209,317	209,375	209,343	209,410	209,470
中 央	25,278	25,297	25,277	25,306	25,361	25,358	25,334	25,372	25,366	25,429	25,387	25,370
小 田	33,281	33,228	33,222	33,243	33,281	33,303	33,295	33,303	33,303	33,587	33,632	33,616
大 庄	25,019	25,028	25,066	25,091	25,184	25,172	25,168	25,162	25,195	25,141	25,196	25,208
立 花	49,209	49,238	49,247	49,285	49,399	49,432	49,491	49,525	49,514	49,459	49,432	49,481
武 庫	33,653	33,619	33,638	33,614	33,678	33,693	33,690	33,716	33,756	33,476	33,492	33,507
園 田	42,006	42,025	42,051	42,096	42,222	42,262	42,279	42,239	42,241	42,251	42,271	42,288
	人 口											
全 市	462,748	462,626	462,595	461,820	462,180	462,263	462,129	462,035	461,963	453,748	453,714	453,670
中 央	53,284	53,319	53,280	53,216	53,233	53,184	53,102	53,139	53,110	52,395	52,343	52,301
小 田	73,799	73,707	73,651	73,584	73,574	73,589	73,525	73,464	73,428	73,022	73,038	72,965
大 庄	56,352	56,302	56,299	56,272	56,330	56,323	56,312	56,247	56,246	55,195	55,217	55,228
立 花	109,122	109,131	109,096	108,895	109,026	109,090	109,152	109,200	109,133	107,044	107,011	107,014
武 庫	76,358	76,282	76,332	76,058	76,085	76,092	76,066	76,097	76,166	74,274	74,265	74,264
園 田	93,833	93,885	93,937	93,795	93,932	93,985	93,972	93,888	93,880	91,818	91,840	91,898
	男											
全 市	225,372	225,280	225,232	224,818	224,972	225,059	224,959	224,898	224,867	221,216	221,173	221,176
中 央	26,350	26,368	26,330	26,296	26,312	26,290	26,254	26,288	26,280	26,010	25,988	25,940
小 田	35,745	35,682	35,650	35,628	35,590	35,595	35,565	35,545	35,542	35,538	35,542	35,506
大 庄	27,752	27,731	27,712	27,710	27,753	27,745	27,736	27,704	27,717	27,462	27,461	27,464
立 花	52,743	52,730	52,704	52,587	52,651	52,717	52,742	52,765	52,696	51,841	51,804	51,830
武 庫	36,603	36,576	36,607	36,468	36,472	36,490	36,466	36,464	36,507	35,564	35,568	35,581
園 田	46,179	46,193	46,229	46,129	46,194	46,222	46,196	46,132	46,125	44,801	44,810	44,855
	女											
全 市	237,376	237,346	237,363	237,002	237,208	237,204	237,170	237,137	237,096	232,532	232,541	232,494
中 央	26,934	26,951	26,950	26,920	26,921	26,894	26,848	26,851	26,830	26,385	26,355	26,361
小 田	38,054	38,025	38,001	37,956	37,984	37,994	37,960	37,919	37,886	37,484	37,496	37,459
大 庄	28,600	28,571	28,587	28,562	28,577	28,578	28,576	28,543	28,529	27,733	27,756	27,764
立 花	56,379	56,401	56,392	56,308	56,375	56,373	56,410	56,435	56,437	55,203	55,207	55,184
武 庫	39,755	39,706	39,725	39,590	39,613	39,602	39,600	39,633	39,659	38,710	38,697	38,683
園 田	47,654	47,692	47,708	47,666	47,738	47,763	47,776	47,756	47,755	47,017	47,030	47,043

資料 総務局情報政策課

16. 月別住民基本台帳登録者数

(各月末)

地 区	平 成 2 2 年										平 成 2 3 年		
	4 月	5 月	6 月	7 月	8 月	9 月	10 月	11 月	12 月	1 月	2 月	3 月	
	世 帯 数												
全 市	216,351	216,468	216,503	216,561	216,651	216,641	216,703	216,781	216,780	216,688	216,718	216,844	
中 央	26,827	26,823	26,810	26,837	26,826	26,809	26,780	26,761	26,745	26,725	26,751	26,765	
小 田	35,286	35,312	35,310	35,324	35,334	35,339	35,369	35,366	35,368	35,343	35,341	35,315	
大 庄	26,561	26,553	26,550	26,549	26,591	26,594	26,633	26,650	26,628	26,603	26,597	26,633	
立 花	50,702	50,737	50,789	50,814	50,816	50,793	50,771	50,821	50,851	50,839	50,863	50,898	
武 庫	34,052	34,075	34,067	34,100	34,138	34,156	34,180	34,195	34,192	34,193	34,193	34,236	
園 田	42,923	42,968	42,977	42,937	42,946	42,950	42,970	42,988	42,996	42,985	42,973	42,997	
	人 口												
全 市	460,630	460,741	460,607	460,513	460,482	460,222	460,197	460,186	460,134	459,849	459,581	458,754	
中 央	53,323	53,274	53,208	53,238	53,213	53,163	53,124	53,089	53,077	53,001	52,971	52,889	
小 田	74,248	74,265	74,205	74,151	74,125	74,094	74,091	74,033	74,003	73,959	73,918	73,732	
大 庄	56,099	56,094	56,082	56,022	56,029	56,031	56,046	56,055	55,984	55,919	55,870	55,756	
立 花	108,075	108,143	108,200	108,242	108,186	108,107	108,079	108,091	108,140	108,065	108,034	107,889	
武 庫	75,601	75,620	75,594	75,629	75,703	75,650	75,650	75,646	75,636	75,645	75,617	75,493	
園 田	93,284	93,345	93,318	93,231	93,226	93,177	93,207	93,272	93,294	93,260	93,171	92,995	

資料 環境市民局市民サービス室市民窓口企画担当

17. 地区別登録外国人数

(各年度末)

地 区	平成13年度	14 年度	15 年度	16 年度	17 年度	18 年度	19 年度	20 年度	21 年度	22 年度
	世 帯 数									
全 市	6,003	6,164	6,399	6,488	6,473	6,427	6,473	6,546	6,549	6,395
中 央	777	794	815	816	808	820	826	856	872	865
小 田	762	770	839	877	855	830	900	947	963	883
大 庄	1,102	1,116	1,152	1,135	1,140	1,117	1,091	1,068	1,068	1,045
立 花	1,288	1,361	1,409	1,442	1,462	1,432	1,412	1,418	1,417	1,413
武 庫	1,221	1,239	1,245	1,238	1,232	1,210	1,226	1,223	1,203	1,183
園 田	853	884	939	980	976	1,018	1,018	1,034	1,026	1,006
	人 口									
全 市	12,931	12,959	12,963	12,780	12,525	12,283	12,150	12,192	12,067	11,758
中 央	1,676	1,698	1,688	1,688	1,648	1,654	1,647	1,691	1,687	1,630
小 田	1,619	1,567	1,620	1,594	1,539	1,489	1,534	1,570	1,579	1,507
大 庄	2,375	2,376	2,358	2,309	2,266	2,179	2,128	2,083	2,050	1,992
立 花	2,701	2,788	2,803	2,777	2,747	2,674	2,604	2,588	2,568	2,545
武 庫	2,674	2,629	2,573	2,491	2,437	2,382	2,347	2,326	2,282	2,221
園 田	1,886	1,901	1,921	1,921	1,888	1,905	1,890	1,934	1,901	1,863

資料 環境市民局市民サービス室市民窓口企画担当

18. 国籍別登録外国人数

(各年度末)

国 籍	平成18年度	19 年度	20 年度	21 年度	22 年度
総 数	12,283	12,150	12,192	12,067	11,758
韓国・朝鮮	9,311	9,075	8,931	8,772	8,547
中国	1,651	1,764	1,912	1,958	1,921
ブラジル	257	248	241	219	191
フィリピン	262	265	280	284	284
ベトナム	226	220	232	235	212
米国	100	110	113	113	112
インドネシア	63	58	40	39	35
ペルー	70	61	75	86	70
オーストラリア	31	26	21	15	19
カナダ	39	38	33	35	39
タイ	50	56	59	58	57
英国	32	30	30	32	24
ボリビア	13	14	18	17	16
ニュージーランド	15	13	14	11	11
イタリア	12	16	14	16	16
インド	10	16	25	31	35
その他	136	135	149	143	167
無国籍	5	5	5	3	2

資料 環境市民局市民サービス室市民窓口企画担当

19. 人 口 動 態

本表は、住民基本台帳法(昭和42年以前は住民登録法)及び外国人登録法に基づく増減数を計上したものである。

本市の推計人口は、5年ごとに実施される国勢調査人口に、毎月の住民基本台帳法(住民登録法)及び外国人登録法に基づく増減数を加減して算出されるものである。

国勢調査時点における人口は、前月までの推計人口とは独立して公表されるため、国勢調査年次の前後においては、年間増加数と年初人口とでつじつまの合わない場合がある。

年次・月	自 然 動 態			社 会 動 態 (1)			年 間 (月 間) 増 加 数	年 初 (月 初) 推 計 人 口	
	出 生	死 亡	自然増加数	転 入	転 出	社会増加数			
昭和45年	13,468	2,685	10,783	53,104	59,238	△ 6,134	4,649	(5,656)	547,585
46	13,142	2,617	10,525	46,587	58,345	△ 11,758	△ 1,233		553,241
47	12,682	2,443	10,239	43,709	55,813	△ 12,104	△ 1,865	(△ 1,829)	552,008
48	12,341	2,663	9,678	44,372	55,462	△ 11,090	△ 1,412		550,179
49	11,331	2,703	8,628	38,468	47,773	△ 9,305	△ 677		548,767
50	10,379	2,629	7,750	34,984	43,186	△ 8,202	△ 452	(△ 2,555)	548,090
51	9,764	2,671	7,093	33,271	41,402	△ 8,131	△ 1,038		545,535
52	8,960	2,655	6,305	31,172	41,901	△ 10,729	△ 4,424		544,497
53	8,510	2,631	5,879	29,132	40,094	△ 10,962	△ 5,083		540,073
54	7,627	2,716	4,911	30,234	39,937	△ 9,703	△ 4,792		534,990
55	7,454	3,007	4,447	27,352	36,570	△ 9,218	△ 4,771	(△ 7,160)	530,198
56	7,031	3,019	4,012	25,265	33,689	△ 8,424	△ 4,412		523,038
57	6,779	2,798	3,981	26,182	32,435	△ 6,253	△ 2,272		518,626
58	6,742	2,972	3,770	25,221	30,560	△ 5,339	△ 1,569		516,354
59	6,371	2,989	3,382	24,391	31,014	△ 6,623	△ 3,241		514,785
60	6,116	3,090	3,026	24,651	29,628	△ 4,977	△ 1,951	(△ 2,139)	511,544
61	6,032	3,179	2,853	23,785	28,290	△ 4,505	△ 1,652		509,405
62	5,638	3,173	2,465	24,138	29,477	△ 5,339	△ 2,874		507,753
63	5,668	3,336	2,332	24,128	28,612	△ 4,484	△ 2,152		504,879
平成 元	5,385	3,240	2,145	23,880	27,904	△ 4,024	△ 1,879		502,727
2	5,233	3,331	1,902	23,351	27,224	△ 3,873	△ 1,971	(△ 1,780)	500,848
3	5,259	3,468	1,791	23,835	26,764	△ 2,929	△ 1,138		499,068
4	5,390	3,526	1,864	24,108	26,619	△ 2,511	△ 647		497,930
5	5,143	3,649	1,494	24,463	27,346	△ 2,883	△ 1,389		497,283
6	5,422	3,599	1,823	24,253	29,177	△ 4,924	△ 3,101		495,894
7	5,115	3,665	1,450	25,179	33,216	△ 8,037	△ 6,587	(△ 5,128)	492,793
8	5,003	3,491	1,512	24,970	29,423	△ 4,453	△ 2,941		487,665
9	4,966	3,545	1,421	23,602	29,365	△ 5,763	△ 4,342		484,724
10	5,068	3,772	1,296	23,526	27,204	△ 3,678	△ 2,382		480,382
11	4,856	3,818	1,038	22,552	26,617	△ 4,065	△ 3,027		478,000
12	4,754	3,752	1,002	21,688	25,883	△ 4,195	△ 3,193	(△ 9,838)	474,973
13	4,613	3,715	898	22,388	24,135	△ 1,747	△ 849		465,135
14	4,671	3,741	930	21,517	23,189	△ 1,672	△ 742		464,286
15	4,473	3,890	583	21,577	22,855	△ 1,278	△ 695		463,544
16	4,492	4,040	452	20,299	21,887	△ 1,588	△ 1,136		462,849
17	4,136	4,198	△ 62	19,626	21,129	△ 1,503	△ 1,565	(1,040)	461,713
18	4,406	4,143	263	20,017	20,833	△ 816	△ 553		462,753
19	4,370	4,319	51	19,516	20,565	△ 1,049	△ 998		462,200
20	4,431	4,370	61	20,324	19,585	739	800		461,202
21	4,194	4,239	△ 45	19,763	18,972	791	746		462,002
22年	4,362	4,503	△ 141	18,072	19,152	△ 1,080	△ 1,221		462,748
1月	380	439	△ 59	1,169	1,232	△ 63	△ 122		462,748
2	353	353	0	1,340	1,371	△ 31	△ 31		462,626
3	382	397	△ 15	2,814	3,574	△ 760	△ 775		462,595
4	357	385	△ 28	2,427	2,039	388	360		461,820
5	329	370	△ 41	1,317	1,193	124	83		462,180
6	354	338	16	1,266	1,416	△ 150	△ 134		462,263
7	375	364	11	1,338	1,443	△ 105	△ 94		462,129
8	399	401	△ 2	1,377	1,447	△ 70	△ 72		462,035
9	342	358	△ 16	1,243	1,497	△ 254	△ 270		461,963
10	350	356	△ 6	1,309	1,337	△ 28	△ 34	(△ 8,215)	453,748
11	368	359	9	1,269	1,322	△ 53	△ 44		453,714
12	373	383	△ 10	1,203	1,281	△ 78	△ 88		453,670
23年									453,582

()内は、国勢調査と推計人口との誤差を含んだ年間純増減である。

20. 地区、月別人口動態

本表は、住民基本台帳法及び外国人登録法に基づく増減数を計上したものである。

地区	平成 21年	22年												
		総数	1月	2月	3月	4月	5月	6月	7月	8月	9月	10月	11月	12月
		出						生						
全市	4,194	4,362	380	353	382	357	329	354	375	399	342	350	368	373
中央	380	412	41	31	34	32	33	38	33	42	22	36	28	42
小田	632	598	56	49	58	60	45	45	51	53	40	55	45	41
大庄	489	468	37	42	52	33	26	34	40	43	37	30	43	51
立花	926	993	73	77	89	81	83	82	94	91	89	77	72	85
武庫	813	816	65	66	70	68	63	71	68	85	54	69	76	61
園田	954	1,075	108	88	79	83	79	84	89	85	100	83	104	93
		死						亡						
全市	4,239	4,503	439	353	397	385	370	338	364	401	358	356	359	383
中央	582	617	60	44	56	43	65	43	52	55	45	53	52	49
小田	828	888	92	75	72	71	71	74	76	75	64	70	70	78
大庄	612	652	60	48	58	55	56	56	45	54	56	47	49	68
立花	918	968	88	73	81	89	71	70	89	92	81	74	89	71
武庫	594	608	48	49	55	59	41	41	49	66	45	52	41	62
園田	705	770	91	64	75	68	66	54	53	59	67	60	58	55
		転入 (1)												
全市	19,763	18,072	1,169	1,340	2,814	2,427	1,317	1,266	1,338	1,377	1,243	1,309	1,269	1,203
中央	2,208	1,812	121	132	260	249	122	131	152	136	131	126	125	127
小田	2,865	2,614	191	169	434	299	221	170	209	187	177	201	201	155
大庄	1,980	1,952	117	154	291	249	145	130	116	156	153	165	155	121
立花	4,601	4,241	261	305	661	615	297	311	297	307	294	304	281	308
武庫	3,611	3,341	181	259	528	459	228	213	276	292	221	230	239	215
園田	4,498	4,112	298	321	640	556	304	311	288	299	267	283	268	277
		転出 (1)												
全市	18,972	19,152	1,232	1,371	3,574	2,039	1,193	1,416	1,443	1,447	1,497	1,337	1,322	1,281
中央	1,807	1,800	106	165	312	187	121	153	110	128	142	128	143	105
小田	2,578	2,598	191	178	452	271	168	209	213	208	199	159	187	163
大庄	1,970	1,932	140	138	298	204	110	138	147	158	153	124	153	169
立花	4,526	4,609	291	333	889	500	298	314	325	352	376	338	287	306
武庫	3,730	3,831	227	238	796	414	225	277	255	277	312	297	273	240
園田	4,361	4,382	277	319	827	463	271	325	393	324	315	291	279	298
		管内増												
全市	8,287	7,799	575	656	1,015	724	593	622	581	675	602	594	617	545
中央	1,154	1,047	109	106	118	88	74	70	96	91	72	69	85	69
小田	1,264	1,090	62	93	150	82	87	98	80	107	95	83	64	89
大庄	960	941	71	73	111	111	64	89	52	89	77	62	88	54
立花	2,190	2,184	179	156	295	212	187	185	174	162	162	164	165	143
武庫	1,366	1,218	43	97	159	91	89	87	95	129	113	115	106	94
園田	1,353	1,319	111	131	182	140	92	93	84	97	83	101	109	96
		管内減												
全市	8,287	7,799	575	656	1,015	724	593	622	581	675	602	594	617	545
中央	1,103	1,186	70	99	108	122	92	125	82	115	86	102	85	100
小田	1,378	1,326	118	114	185	109	99	94	112	100	93	94	126	82
大庄	1,016	950	75	86	125	76	76	70	81	77	70	64	73	77
立花	2,182	1,881	125	167	276	188	134	132	103	183	159	166	139	109
武庫	1,250	1,211	90	85	180	118	107	79	104	94	87	74	108	85
園田	1,358	1,245	97	105	141	111	85	122	99	106	107	94	86	92
		増減数 (2)												
全市	746	△1,221	△122	△31	△775	360	83	△134	△94	△72	△270	△34	△44	△88
中央	199	△332	35	△39	△64	17	△49	△82	37	△29	△48	△52	△42	△16
小田	91	△510	△92	△56	△67	△10	15	△64	△61	△36	△44	16	△73	△38
大庄	△113	△173	△50	△3	△27	58	△7	△11	△65	△1	△12	22	11	△88
立花	83	△40	9	△35	△201	131	64	62	48	△67	△71	△33	3	50
武庫	100	△275	△76	50	△274	27	7	△26	31	69	△56	△9	△1	△17
園田	386	109	52	52	△142	137	53	△13	△84	△8	△39	22	58	21

(1) 職権記載、職権消除、その他を含む。

(2) 出生・死亡・転入・転出を差し引いた純増加数である。

資料 総務局情報政策課

21. 都道府県別人口移動状況

本表は、住民基本台帳法及び外国人登録法に基づく増減数を計上したものである。転入は尼崎市への転入者数を示し、転出は尼崎市からの転出者数を示す。

地 方 都道府県 都 市	平成 16 年		17 年		18 年		19 年		20 年	
	転 入	転 出	転 入	転 出	転 入	転 出	転 入	転 出	転 入	転 出
総 数	20,299	21,887	19,555	21,060	20,017	20,833	19,516	20,565	20,324	19,585
北 海 道	136	142	113	110	122	98	128	108	133	111
東 北	157	111	132	109	163	129	146	118	142	114
青 森 県	31	8	12	14	13	12	21	17	17	10
岩 手 県	17	14	8	5	23	6	20	13	10	12
宮 城 県	74	42	66	53	62	60	54	39	76	62
秋 田 県	6	2	13	11	9	13	5	8	12	10
山 形 県	17	14	9	3	19	12	19	10	5	6
福 島 県	12	31	24	23	37	26	27	31	22	14
関 東	2,047	2,624	1,905	2,700	1,954	2,598	1,877	2,736	2,009	2,641
茨 城 県	77	62	65	100	75	62	67	75	58	57
栃 木 県	46	30	42	35	24	33	28	35	35	43
群 馬 県	34	31	31	25	20	19	21	38	22	39
埼 玉 県	263	315	246	289	243	277	222	281	292	291
千 葉 県	391	424	298	377	351	398	349	412	340	445
東 京 都	697	1,060	760	1,208	762	1,171	753	1,197	764	1,178
神 奈 川 県	539	702	463	666	479	638	437	698	498	588
北 陸	255	252	236	221	217	255	234	194	216	186
新 潟 県	37	46	34	35	24	33	50	36	53	25
富 山 県	51	52	84	55	45	53	45	45	48	36
石 川 県	99	79	61	70	94	95	71	54	57	82
福 井 県	68	75	57	61	54	74	68	59	58	43
中 部	717	1,041	797	957	771	908	719	896	823	920
山 梨 県	24	16	22	16	24	16	31	23	20	15
長 野 県	37	50	49	53	57	49	37	50	40	52
岐 阜 県	64	80	70	91	43	56	55	87	70	85
静 岡 県	99	151	127	147	131	143	115	121	139	128
愛 知 県	383	590	404	499	403	478	361	486	432	505
三 重 県	110	154	125	151	113	166	120	129	122	135
近 畿	13,200	14,151	12,594	13,628	12,986	13,521	12,610	13,009	13,332	12,483
滋 賀 県	206	253	193	220	223	223	230	269	197	211
京 都 府	498	469	488	458	529	474	564	440	549	422
大 阪 府	5,596	5,287	5,436	5,187	5,769	5,143	5,470	5,106	5,560	4,864
兵 庫 県	6,453	7,675	6,002	7,376	6,018	7,316	5,834	6,818	6,505	6,650
神 戸 市	1,414	1,398	1,281	1,365	1,421	1,324	1,316	1,319	1,515	1,388
姫 路 市	183	169	184	154	196	158	197	193	224	158
明 石 市	205	190	187	167	211	160	221	208	211	193
西 宮 市	1,502	2,232	1,328	2,303	1,270	2,131	1,378	1,751	1,584	1,630
洲 本 市	21	18	29	26	43	21	31	19	36	28
芦 屋 市	228	219	203	184	190	264	205	205	236	184
伊 丹 市	1,336	1,516	1,267	1,428	1,246	1,519	1,057	1,532	1,176	1,250
相 生 市	7	11	4	5	12	10	9	12	2	2
豊 岡 市	30	30	38	47	39	35	44	35	48	20
加 古 川 市	103	81	122	92	108	95	110	95	112	124
た つ の 市	16	8	14	11	26	25	14	24	25	22
赤 穂 市	21	14	12	11	13	18	22	14	12	14
西 脇 市	33	8	25	22	28	15	35	21	40	25
宝 塚 市	433	741	453	676	398	567	378	606	429	646
三 木 市	23	25	32	33	40	45	124	128	29	41
高 砂 市	39	34	39	36	35	37	49	26	34	65
川 西 市	258	362	288	347	224	324	84	68	220	333
小 野 市	23	18	12	12	18	10	186	262	27	17
三 田 市	167	186	160	163	160	183	45	18	160	181

21 年		2 2 年						増加数	地 方 都道府県 都 市
転 入	転 出	転 入			転 出				
		総 数	男	女	総 数	男	女		
19,763	18,972	18,072	9,617	8,455	19,152	10,227	8,925	△ 1,080	総 数
112	98	107	63	44	97	48	49	10	北 海 道
113	123	123	78	45	142	91	51	△ 19	東 北
13	18	13	6	7	14	6	8	△ 1	青 森 県
20	26	8	7	1	3	2	1	5	岩 手 県
45	39	64	43	21	87	61	26	△ 23	宮 城 県
8	13	4	1	3	8	5	3	△ 4	秋 田 県
5	7	6	5	1	3	1	2	3	山 形 県
22	20	28	16	12	27	16	11	1	福 島 県
2,008	2,555	1,795	1,066	729	2,467	1,406	1,061	△ 672	関 東
73	97	37	22	15	92	58	34	△ 55	茨 城 県
48	33	48	27	21	35	19	16	13	栃 木 県
36	28	19	11	8	24	15	9	△ 5	群 馬 県
247	285	229	141	88	293	171	122	△ 64	埼 玉 県
301	376	274	164	110	387	222	165	△ 113	千 葉 県
842	1,166	752	445	307	1,085	600	485	△ 333	東 京 都
461	570	436	256	180	551	321	230	△ 115	神 奈 川 県
225	164	210	120	90	177	97	80	33	北 陸
33	22	37	22	15	25	14	11	12	新 潟 県
40	40	41	20	21	30	12	18	11	富 山 県
81	60	88	53	35	74	39	35	14	石 川 県
71	42	44	25	19	48	32	16	△ 4	福 井 県
859	740	702	392	310	742	450	292	△ 40	中 部
18	18	8	3	5	38	28	10	△ 30	山 梨 県
47	30	37	19	18	41	22	19	△ 4	長 野 県
71	76	64	37	27	44	28	16	20	岐 阜 県
128	80	89	50	39	113	67	46	△ 24	静 岡 県
459	427	392	222	170	421	249	172	△ 29	愛 知 県
136	109	112	61	51	85	56	29	27	三 重 県
12,834	12,259	11,969	6,271	5,698	12,435	6,423	6,012	△ 466	近 畿
212	226	176	100	76	206	116	90	△ 30	滋 賀 県
515	439	409	227	182	455	215	240	△ 46	京 都 府
5,502	4,935	4,998	2,683	2,315	4,925	2,591	2,334	73	大 阪 府
6,183	6,275	5,965	3,036	2,929	6,450	3,298	3,152	△ 485	兵 庫 県
1,471	1,314	1,507	748	759	1,440	730	710	67	神 戸 市
163	118	168	83	85	196	91	105	△ 28	姫 路 市
205	161	184	87	97	177	87	90	7	明 石 市
1,359	1,523	1,364	710	654	1,550	796	754	△ 186	西 宮 市
41	27	36	23	13	20	14	6	16	洲 本 市
199	187	163	97	66	143	82	61	20	芦 屋 市
1,176	1,440	1,059	564	495	1,324	687	637	△ 265	伊 丹 市
7	5	9	8	1	5	3	2	4	相 生 市
46	30	50	21	29	16	9	7	34	豊 岡 市
114	85	137	69	68	106	56	50	31	加 古 川 市
27	10	26	15	11	17	7	10	9	た つ の 市
35	13	25	6	19	14	11	3	11	赤 穂 市
19	11	29	17	12	15	6	9	14	西 脇 市
431	582	365	180	185	590	298	292	△ 225	宝 塚 市
37	27	63	31	32	30	19	11	33	三 木 市
48	33	42	22	20	25	13	12	17	高 砂 市
217	262	227	119	108	284	140	144	△ 57	川 西 市
23	17	27	16	11	19	11	8	8	小 野 市
157	146	165	82	83	211	106	105	△ 46	三 田 市

21. 都道府県別人口移動状況（続き）

地 方 都道府県 都 市	平成 16 年		17 年		18 年		19 年		20 年	
	転 入	転 出	転 入	転 出	転 入	転 出	転 入	転 出	転 入	転 出
加西市	15	12	12	5	14	16	9	10	11	17
篠山市	42	53	35	36	39	56	43	23	52	38
養父市	7	7	7	5	7	4	8	5	11	4
丹波市	3	12	50	46	40	37	47	26	37	39
南あわじ市	・	・	36	21	36	13	30	15	47	18
朝来市	・	・	9	5	14	13	18	9	17	24
淡路市	・	・	15	14	29	31	32	29	33	14
宍粟市	・	・	13	10	18	14	11	13	20	18
加東市	・	・	・	・	7	16	15	7	23	16
郡 部	344	331	218	221	136	175	116	145	134	141
奈良県	309	313	302	284	265	241	317	245	330	234
和歌山県	138	154	173	103	182	124	195	131	191	102
中 国	870	760	788	721	922	687	779	716	801	614
鳥取県	98	88	78	65	92	49	83	83	88	45
島根県	98	87	92	65	101	84	99	85	94	49
岡山県	255	202	242	226	301	203	232	239	234	179
広島県	323	262	290	246	323	268	253	237	291	250
山口県	96	121	86	119	105	83	112	72	94	91
四 国	493	500	501	406	508	438	527	367	433	412
徳島県	136	117	138	115	126	117	125	82	107	92
香川県	141	162	150	111	136	122	140	104	97	135
愛媛県	142	146	129	120	159	119	150	111	144	120
高知県	74	75	84	60	87	80	112	70	85	65
九 州	925	1,011	922	1,021	918	925	952	951	881	933
福岡県	370	334	371	363	368	323	376	363	295	363
佐賀県	32	30	25	49	32	15	37	24	24	42
長崎県	69	72	60	66	38	60	60	60	56	46
熊本県	85	111	86	94	82	83	77	64	88	72
大分県	54	45	52	64	54	62	48	53	65	51
宮崎県	62	63	75	68	61	65	56	58	46	60
鹿児島県	171	238	155	195	164	174	199	199	180	169
沖縄県	82	118	98	122	119	143	99	130	127	130
国 外	765	691	834	663	736	775	818	741	908	716
従前の住所地なし	221	・	260	・	235	・	249	・	267	・
その他(1)	513	604	473	524	485	499	477	729	379	455
(再掲)										
札幌市	67	77	62	54	72	62	71	62	69	54
仙台市	51	38	50	45	44	46	50	31	55	37
さいたま市	66	77	68	78	70	69	81	97	62	102
千葉市	58	51	53	58	46	60	51	56	54	64
東京都区部	501	801	556	908	588	859	522	899	562	916
横浜市	212	288	199	280	192	242	153	258	170	230
川崎市	122	167	85	131	123	150	117	189	134	156
相模原市	・	・	・	・	・	・	・	・	・	・
新潟市	・	・	・	・	・	・	・	・	・	・
静岡市	・	・	11	19	37	18	30	32	32	27
浜松市	・	・	・	・	・	・	・	・	・	・
名古屋市	185	304	201	249	206	207	179	262	228	281
京都市	286	275	270	241	293	267	280	260	298	225
大阪市	2,588	2,539	2,540	2,465	2,541	2,413	2,482	2,464	2,621	2,281
堺市	・	・	・	・	216	197	266	234	264	231
岡山市	・	・	・	・	・	・	・	・	・	・
広島市	172	124	149	139	167	145	122	130	153	129
北九州市	58	60	45	70	45	42	47	52	40	47
福岡市	200	171	178	194	190	164	189	205	129	201

(1) 職権記載、職権削除、帰化、国籍喪失、新規、無効等が含まれる。

22. 町(丁)別世帯数及び人口

本表は、住民基本台帳登録人口である。

(平成23年3月31日)

町(丁)名	世帯数	人 口								男	女	
		総 数	年 少 人 口 (0 ~ 14 歳)						生 産 年 齢 人 口 (15~64歳)			老 年 人 口 (65歳以上)
			総 数	0 歳	1~4歳	5 歳	6~14歳					
全 市	216,844	458,754	58,773	4,068	15,830	3,741	35,134	295,286	104,695	224,575	234,179	
中央総数	26,765	52,889	5,895	354	1,548	358	3,635	33,343	13,651	26,341	26,548	
北城内	211	373	22	3	5	2	12	231	120	197	176	
南城内	309	617	84	3	24	4	53	339	194	302	315	
東本町	650	1,333	129	8	38	6	77	828	376	652	681	
1丁目	81	191	16	-	4	-	12	116	59	95	96	
2丁目	151	310	41	4	14	2	21	194	75	148	162	
3丁目	138	268	21	-	7	2	12	155	92	128	140	
4丁目	280	564	51	4	13	2	32	363	150	281	283	
西松島町	1	1	-	-	-	-	-	1	-	1	-	
築地北浜	-	1	-	-	-	-	-	1	-	-	1	
1丁目	-	-	-	-	-	-	-	-	-	-	-	
2丁目	-	1	-	-	-	-	-	1	-	-	1	
3丁目	-	-	-	-	-	-	-	-	-	-	-	
4丁目	-	-	-	-	-	-	-	-	-	-	-	
築地本町	-	-	-	-	-	-	-	-	-	-	-	
1丁目	-	-	-	-	-	-	-	-	-	-	-	
4丁目	-	-	-	-	-	-	-	-	-	-	-	
5丁目	-	-	-	-	-	-	-	-	-	-	-	
築地中通	-	-	-	-	-	-	-	-	-	-	-	
2丁目	-	-	-	-	-	-	-	-	-	-	-	
3丁目	-	-	-	-	-	-	-	-	-	-	-	
4丁目	-	-	-	-	-	-	-	-	-	-	-	
5丁目	-	-	-	-	-	-	-	-	-	-	-	
築地南浜	-	-	-	-	-	-	-	-	-	-	-	
1丁目	-	-	-	-	-	-	-	-	-	-	-	
2丁目	-	-	-	-	-	-	-	-	-	-	-	
3丁目	-	-	-	-	-	-	-	-	-	-	-	
4丁目	-	-	-	-	-	-	-	-	-	-	-	
築地丸島町	1	1	-	-	-	-	-	1	-	1	-	
東初島町	14	15	-	-	-	-	-	8	7	14	1	
北初島町	9	16	1	1	-	-	-	9	6	9	7	
南初島町	265	327	17	-	7	3	7	190	120	257	70	
蓬川荘園	92	179	10	1	4	1	4	107	62	79	100	
昭南通	1,792	3,377	340	15	79	20	226	2,281	756	1,670	1,707	
1丁目	698	1,270	110	6	35	7	62	838	322	667	603	
2丁目	586	1,151	105	6	29	7	63	799	247	553	598	
3丁目	-	-	-	-	-	-	-	-	-	-	-	
4丁目	104	163	8	-	2	-	6	114	41	67	96	
5丁目	64	130	12	-	2	-	10	97	21	67	63	
6丁目	184	400	79	1	8	6	64	277	44	212	188	
7丁目	12	17	-	-	-	-	-	7	10	9	8	
8丁目	80	130	11	-	2	-	9	92	27	42	88	
9丁目	64	116	15	2	1	-	12	57	44	53	63	

町(丁)名	世帯数	人 口								男	女
		総 数	年 少 人 口 (0 ~ 14 歳)					生産年齢 人 口 (15~64歳)	老年人口 (65歳以上)		
			総 数	0 歳	1~4歳	5 歳	6~14歳				
昭和南通	712	1,232	107	15	29	4	59	820	305	620	612
3丁目	31	54	6	-	1	-	5	34	14	25	29
4丁目	108	156	13	2	4	1	6	131	12	95	61
5丁目	132	187	12	2	4	-	6	145	30	103	84
6丁目	51	87	12	2	2	1	7	47	28	41	46
7丁目	78	123	1	1	-	-	-	82	40	59	64
8丁目	200	394	44	7	13	2	22	240	110	189	205
9丁目	112	231	19	1	5	-	13	141	71	108	123
神田北通	730	1,304	141	8	33	8	92	848	315	649	655
1丁目	28	28	-	-	-	-	-	28	-	16	12
2丁目	31	43	5	1	3	-	1	30	8	26	17
3丁目	37	60	8	-	5	-	3	40	12	28	32
4丁目	192	388	55	5	13	4	33	270	63	191	197
5丁目	30	42	1	-	1	-	-	24	17	21	21
6丁目	179	303	37	2	5	1	29	198	68	151	152
7丁目	53	81	5	-	1	1	3	45	31	35	46
8丁目	61	126	18	-	3	1	14	71	37	66	60
9丁目	119	233	12	-	2	1	9	142	79	115	118
神田中通	503	964	94	5	24	4	61	578	292	472	492
2丁目	13	32	4	-	1	-	3	19	9	15	17
3丁目	113	164	8	-	1	-	7	108	48	97	67
4丁目	36	67	5	1	1	-	3	40	22	27	40
5丁目	26	52	4	-	3	1	-	33	15	26	26
6丁目	23	46	6	-	2	-	4	22	18	21	25
7丁目	109	243	29	1	4	-	24	164	50	114	129
8丁目	68	144	14	2	3	3	6	71	59	67	77
9丁目	115	216	24	1	9	-	14	121	71	105	111
神田南通	669	1,184	121	6	22	3	90	787	276	615	569
1丁目	203	303	16	-	5	-	11	221	66	165	138
2丁目	75	94	2	-	-	-	2	76	16	54	40
3丁目	126	269	43	1	8	2	32	168	58	135	134
4丁目	33	70	9	-	2	-	7	38	23	31	39
5丁目	85	160	14	-	1	1	12	92	54	75	85
6丁目	147	288	37	5	6	-	26	192	59	155	133
御園町	364	644	48	7	21	1	19	478	118	305	339
西御園町	138	218	16	1	5	-	10	132	70	124	94
建家町	438	733	74	7	17	5	45	428	231	377	356
開明町	554	952	73	8	13	10	42	633	246	501	451
1丁目	235	474	45	6	10	7	22	292	137	224	250
2丁目	262	362	21	2	-	2	17	265	76	222	140
3丁目	57	116	7	-	3	1	3	76	33	55	61
寺町	48	112	12	1	4	-	7	61	39	49	63
東桜木町	302	533	36	2	10	4	20	306	191	275	258
西桜木町	309	535	38	4	12	-	22	308	189	282	253
汐町	256	389	25	4	9	-	12	223	141	219	170
玄番北之町	286	601	40	2	8	4	26	390	171	278	323
玄番南之町	44	82	6	-	1	-	5	40	36	41	41

22. 町(丁)別世帯数及び人口 (続 き)

町(丁)名	世帯数	人 口								男	女
		総 数	年 少 人 口 (0 ~ 14 歳)					生 産 年 齢 人 口 (15~64歳)	老 年 人 口 (65歳以上)		
			総 数	0 歳	1~4歳	5 歳	6~14歳				
西本町北通	194	367	26	-	4	2	20	218	123	184	183
3丁目	15	22	-	-	-	-	-	13	9	16	6
4丁目	78	137	11	-	2	-	9	81	45	65	72
5丁目	101	208	15	-	2	2	11	124	69	103	105
西本町	996	1,705	158	19	46	10	83	1,107	440	900	805
1丁目	83	151	15	2	4	3	6	105	31	66	85
2丁目	208	351	40	7	13	2	18	246	65	192	159
3丁目	167	302	40	6	12	2	20	199	63	161	141
4丁目	41	68	2	-	-	-	2	44	22	38	30
5丁目	89	138	8	-	4	-	4	71	59	65	73
6丁目	31	47	2	-	-	-	2	26	19	31	16
7丁目	118	237	14	1	7	-	6	130	93	112	125
8丁目	259	411	37	3	6	3	25	286	88	235	176
中在家町	117	228	28	3	10	1	14	149	51	114	114
3丁目	65	127	23	3	8	1	11	81	23	66	61
4丁目	52	101	5	-	2	-	3	68	28	48	53
北竹谷町	222	460	55	1	2	4	48	257	148	213	247
1丁目	49	93	8	-	1	1	6	43	42	42	51
2丁目	96	202	26	1	-	1	24	116	60	90	112
3丁目	77	165	21	-	1	2	18	98	46	81	84
宮内町	549	1,050	109	4	29	8	68	662	279	535	515
1丁目	139	257	26	4	11	1	10	155	76	125	132
2丁目	357	665	64	-	14	5	45	429	172	356	309
3丁目	53	128	19	-	4	2	13	78	31	54	74
竹谷町	319	630	40	-	10	3	27	381	209	289	341
1丁目	46	86	5	-	1	1	3	45	36	42	44
2丁目	127	259	20	-	5	2	13	167	72	119	140
3丁目	146	285	15	-	4	-	11	169	101	128	157
南竹谷町	414	691	64	4	20	4	36	443	184	355	336
1丁目	144	267	22	2	11	1	8	146	99	122	145
2丁目	250	373	36	2	7	3	24	263	74	209	164
3丁目	20	51	6	-	2	-	4	34	11	24	27
西向島町	62	122	5	-	2	1	2	83	34	65	57
西高洲町	3	3	-	-	-	-	-	3	-	3	-
大高洲町	-	-	-	-	-	-	-	-	-	-	-
西難波町	4,908	10,372	1,250	63	300	71	816	6,214	2,908	5,055	5,317
1丁目	1,011	2,046	216	14	58	10	134	1,247	583	1,039	1,007
2丁目	1,062	2,135	203	18	59	11	115	1,267	665	1,034	1,101
3丁目	618	1,301	127	9	40	6	72	754	420	632	669
4丁目	1,006	2,272	364	5	75	17	267	1,422	486	1,118	1,154
5丁目	653	1,443	204	13	37	16	138	863	376	674	769
6丁目	558	1,175	136	4	31	11	90	661	378	558	617
東難波町	6,956	14,340	1,821	112	506	112	1,091	9,328	3,191	7,162	7,178
1丁目	1,168	2,801	324	15	70	22	217	1,869	608	1,320	1,481
2丁目	1,126	2,390	480	20	144	33	283	1,618	292	1,299	1,091
3丁目	1,581	3,149	303	27	81	14	181	1,930	916	1,531	1,618

町(丁)名	世帯数	人 口								男	女
		総 数	年 少 人 口 (0 ~ 14 歳)					生産年齢人口 (15~64歳)	老年人口 (65歳以上)		
			総 数	0 歳	1~4歳	5 歳	6~14歳				
東難波町											
4丁目	1,601	3,445	440	32	122	21	265	2,201	804	1,665	1,780
5丁目	1,480	2,555	274	18	89	22	145	1,710	571	1,347	1,208
北大物町	625	1,475	191	7	45	11	128	905	379	706	769
西大物町	907	1,970	272	16	75	26	155	1,300	398	932	1,038
大物町(1)	574	1,203	138	7	32	7	92	738	327	591	612
1丁目	266	553	60	3	16	3	38	338	155	277	276
2丁目	308	650	78	4	16	4	54	400	172	314	336
東大物町(2)	432	896	83	5	24	5	49	549	264	455	441
1丁目	109	228	22	1	4	1	16	160	46	124	104
2丁目	323	668	61	4	20	4	33	389	218	331	337
築地	789	1,654	221	12	78	14	117	978	455	793	861
1丁目	41	109	24	-	11	2	11	61	24	54	55
2丁目	153	337	49	4	21	2	22	215	73	155	182
3丁目	194	401	46	2	13	1	30	216	139	185	216
4丁目	197	385	57	1	20	5	31	221	107	182	203
5丁目	204	422	45	5	13	4	23	265	112	217	205
小田 総 数	35,315	73,732	8,849	555	2,345	549	5,400	46,308	18,575	35,995	37,737
久々知西町	979	2,385	301	13	69	27	192	1,675	409	1,164	1,221
1丁目	166	395	56	2	11	3	40	271	68	199	196
2丁目	813	1,990	245	11	58	24	152	1,404	341	965	1,025
久々知	1,583	3,630	475	16	100	30	329	2,213	942	1,771	1,859
1丁目	518	1,167	99	5	29	7	58	727	341	573	594
2丁目	425	1,026	150	6	27	5	112	644	232	497	529
3丁目	640	1,437	226	5	44	18	159	842	369	701	736
次屋	1,770	3,892	574	40	152	31	351	2,413	905	1,917	1,975
1丁目	758	1,625	211	17	57	9	128	1,005	409	796	829
2丁目	509	1,090	128	6	27	5	90	656	306	534	556
3丁目	383	932	214	14	62	15	123	586	132	466	466
4丁目	120	245	21	3	6	2	10	166	58	121	124
下坂部(3)	1,706	3,705	455	31	117	30	277	2,321	929	1,827	1,878
1丁目	674	1,432	158	4	31	7	116	841	433	695	737
2丁目	552	1,166	142	9	42	9	82	721	303	582	584
3丁目	283	623	86	12	21	8	45	429	108	307	316
4丁目	197	484	69	6	23	6	34	330	85	243	241
大物町(4)											
1丁目	145	280	20	1	4	2	13	176	84	142	138
名神町(5)											
3丁目	393	785	76	4	12	4	56	522	187	394	391
潮江	4,785	9,615	1,034	68	307	62	597	6,269	2,312	4,538	5,077
1丁目	2,806	5,666	680	50	240	43	347	3,889	1,097	2,622	3,044
2丁目	967	1,879	150	10	32	8	100	1,146	583	904	975

(1) 1丁目の一部は小田地区 (2) 1丁目の一部は小田地区 (3) 4丁目の一部は園田地区 (4) 1丁目の一部と2丁目は中央地区
(5) 1, 2丁目は立花地区

22. 町(丁)別世帯数及び人口 (続 き)

町(丁)名	世帯数	人 口								男	女
		総 数	年 少 人 口 (0 ~ 14 歳)				生 産 年 齢 人 口 (15~64歳)	老 年 人 口 (65歳以上)			
			総 数	0 歳	1~4歳	5 歳			6~14歳		
潮江											
3丁目	609	1,399	158	6	27	9	116	877	364	682	717
4丁目	26	48	3	1	2	-	-	29	16	19	29
5丁目	377	623	43	1	6	2	34	328	252	311	312
浜	1,865	3,823	420	27	102	27	264	2,351	1,052	1,874	1,949
1丁目	321	637	55	1	12	4	38	367	215	281	356
2丁目	884	1,881	259	18	69	17	155	1,153	469	942	939
3丁目	660	1,305	106	8	21	6	71	831	368	651	654
神崎町	942	1,958	270	19	66	23	162	1,213	475	994	964
高田町	523	1,190	152	14	51	16	71	706	332	599	591
額田町	766	1,580	245	45	96	12	92	1,110	225	798	782
善法寺町	852	1,850	253	11	57	10	175	1,201	396	966	884
常光寺	2,156	4,280	538	47	175	29	287	2,519	1,223	2,054	2,226
1丁目	892	1,776	216	15	87	8	106	1,075	485	852	924
2丁目	684	1,341	117	14	30	5	68	743	481	625	716
3丁目	541	1,123	205	18	58	16	113	662	256	538	585
4丁目	39	40	-	-	-	-	-	39	1	39	1
今福	1,391	2,732	241	13	54	9	165	1,483	1,008	1,267	1,465
1丁目	854	1,711	184	12	41	5	126	909	618	777	934
2丁目	537	1,021	57	1	13	4	39	574	390	490	531
梶ヶ島	415	735	41	2	11	4	24	400	294	357	378
杭瀬北新町	1,258	2,409	204	11	51	11	131	1,448	757	1,161	1,248
1丁目	278	536	38	1	9	3	25	317	181	249	287
2丁目	217	430	36	2	11	2	21	264	130	190	240
3丁目	522	1,009	84	6	21	4	53	583	342	498	511
4丁目	241	434	46	2	10	2	32	284	104	224	210
杭瀬本町	1,367	2,617	257	27	75	21	134	1,628	732	1,298	1,319
1丁目	630	1,112	93	9	23	6	55	683	336	550	562
2丁目	502	1,001	99	10	28	9	52	623	279	501	500
3丁目	235	504	65	8	24	6	27	322	117	247	257
杭瀬寺島											
1丁目	472	982	83	2	22	4	55	580	319	480	502
杭瀬南新町	2,086	4,307	465	18	111	26	310	2,801	1,041	2,108	2,199
1丁目	316	626	65	4	21	3	37	435	126	332	294
2丁目	532	1,000	111	7	28	9	67	577	312	485	515
3丁目	7	23	6	-	2	-	4	13	4	14	9
4丁目	1,231	2,658	283	7	60	14	202	1,776	599	1,277	1,381
東大物町(6)											
1丁目	1	1	-	-	-	-	-	-	1	-	1
長洲東通	1,498	3,390	389	22	72	16	279	2,280	721	1,680	1,710
1丁目	337	726	93	1	23	3	66	438	195	364	362
2丁目	621	1,319	111	7	18	4	82	882	326	625	694
3丁目	540	1,345	185	14	31	9	131	960	200	691	654

(6) 1丁目の一部と2丁目は中央地区

町(丁)名	世帯数	人 口								男	女
		総 数	年 少 人 口 (0 ~ 14 歳)					生産年齢 人 口 (15~64歳)	老年人口 (65歳以上)		
			総 数	0 歳	1~4歳	5 歳	6~14歳				
長洲中通	1,626	3,530	458	20	111	25	302	2,202	870	1,770	1,760
1丁目	370	711	72	3	17	3	49	463	176	359	352
2丁目	698	1,580	252	9	57	19	167	974	354	788	792
3丁目	558	1,239	134	8	37	3	86	765	340	623	616
長洲本通	1,482	3,043	373	23	114	31	205	2,093	577	1,482	1,561
1丁目	886	1,722	183	15	61	10	97	1,257	282	832	890
2丁目	289	670	119	5	40	14	60	431	120	330	340
3丁目	307	651	71	3	13	7	48	405	175	320	331
長洲西通	759	1,681	298	20	94	25	159	1,057	326	817	864
1丁目	490	1,115	213	12	61	19	121	734	168	529	586
2丁目	269	566	85	8	33	6	38	323	158	288	278
西川	1,618	3,463	454	18	110	22	304	2,084	925	1,652	1,811
1丁目	491	996	108	4	16	5	83	563	325	449	547
2丁目	1,127	2,467	346	14	94	17	221	1,521	600	1,203	1,264
金楽寺町	1,592	3,266	442	27	113	35	267	1,969	855	1,599	1,667
1丁目	504	1,039	184	10	51	18	105	608	247	481	558
2丁目	1,088	2,227	258	17	62	17	162	1,361	608	1,118	1,109
西長洲町	1,285	2,603	331	16	99	17	199	1,594	678	1,286	1,317
1丁目	304	558	41	-	12	-	29	301	216	266	292
2丁目	805	1,717	232	13	68	17	134	1,093	392	851	866
3丁目	176	328	58	3	19	-	36	200	70	169	159
大庄総数	26,633	55,756	6,727	435	1,806	451	4,035	34,173	14,856	27,704	28,052
浜田町	2,058	4,389	495	46	146	31	272	2,736	1,158	2,161	2,228
1丁目	168	437	85	7	22	6	50	264	88	219	218
2丁目	417	956	121	14	36	8	63	616	219	452	504
3丁目	540	1,099	130	13	43	5	69	680	289	542	557
4丁目	489	984	69	3	21	6	39	612	303	500	484
5丁目	444	913	90	9	24	6	51	564	259	448	465
崇徳院	1,510	3,180	423	15	111	35	262	1,879	878	1,595	1,585
1丁目	194	396	38	2	7	1	28	223	135	189	207
2丁目	652	1,316	191	9	59	15	108	832	293	690	626
3丁目	664	1,468	194	4	45	19	126	824	450	716	752
蓬川町	977	2,076	368	25	171	42	130	1,230	478	1,002	1,074
大庄川田町	486	1,097	157	18	56	12	71	698	242	539	558
菜切山町	132	291	35	1	9	3	22	179	77	147	144
琴浦町	282	599	74	3	23	6	42	365	160	301	298
水明町	144	237	22	1	6	2	13	128	87	130	107
大庄中通	1,864	3,747	435	26	107	27	275	2,258	1,054	1,971	1,776
1丁目	597	1,335	182	16	50	12	104	830	323	693	642
2丁目	526	935	91	4	24	5	58	574	270	527	408
3丁目	413	840	101	3	21	7	70	483	256	434	406
4丁目	124	238	30	3	5	3	19	143	65	126	112
5丁目	204	399	31	-	7	-	24	228	140	191	208

22. 町(丁)別世帯数及び人口 (続 き)

町(丁)名	世帯数	人 口								男	女
		総 数	年 少 人 口 (0 ~ 14 歳)					生 産 年 齢 人 口 (15~64歳)	老 年 人 口 (65歳以上)		
			総 数	0 歳	1~4歳	5 歳	6~14歳				
道意町	2,132	4,051	404	20	103	25	256	2,604	1,043	2,149	1,902
1丁目	210	382	26	-	8	2	16	234	122	206	176
2丁目	131	206	10	-	4	1	5	108	88	108	98
3丁目	204	337	24	-	5	2	17	227	86	201	136
4丁目	301	512	39	5	8	3	23	335	138	264	248
5丁目	291	584	67	5	23	4	35	360	157	302	282
6丁目	983	2,013	238	10	55	13	160	1,329	446	1,056	957
7丁目	12	17	-	-	-	-	-	11	6	12	5
武庫川町	1,246	2,521	318	23	55	13	227	1,589	614	1,292	1,229
1丁目	181	353	50	2	14	2	32	205	98	183	170
2丁目	346	685	90	7	16	5	62	426	169	370	315
3丁目	320	699	98	10	19	3	66	450	151	330	369
4丁目	399	784	80	4	6	3	67	508	196	409	375
元浜町	2,365	4,939	623	45	134	40	404	3,073	1,243	2,511	2,428
1丁目	706	1,476	243	11	54	14	164	984	249	787	689
2丁目	549	1,152	132	15	28	6	83	689	331	581	571
3丁目	464	932	98	7	16	10	65	584	250	456	476
4丁目	415	863	95	7	25	6	57	491	277	412	451
5丁目	231	516	55	5	11	4	35	325	136	275	241
大浜町	11	13	-	-	-	-	-	7	6	9	4
1丁目	2	2	-	-	-	-	-	1	1	2	-
2丁目	9	11	-	-	-	-	-	6	5	7	4
丸島町	63	110	6	-	-	-	6	55	49	61	49
稲葉荘	2,676	5,931	775	50	191	50	484	3,699	1,457	2,868	3,063
1丁目	768	1,662	195	18	50	12	115	1,082	385	828	834
2丁目	906	2,033	251	17	52	20	162	1,256	526	982	1,051
3丁目	169	344	47	3	15	2	27	209	88	173	171
4丁目	833	1,892	282	12	74	16	180	1,152	458	885	1,007
稲葉元町	1,083	2,418	391	27	108	26	230	1,578	449	1,150	1,268
1丁目	291	713	163	10	52	11	90	473	77	349	364
2丁目	397	895	129	13	26	10	80	577	189	439	456
3丁目	395	810	99	4	30	5	60	528	183	362	448
大庄西町	3,330	6,849	700	47	174	38	441	4,113	2,036	3,370	3,479
1丁目	1,086	2,261	253	20	69	14	150	1,386	622	1,109	1,152
2丁目	901	1,882	157	9	24	6	118	1,141	584	912	970
3丁目	577	1,192	132	6	32	9	85	673	387	596	596
4丁目	766	1,514	158	12	49	9	88	913	443	753	761
大庄北	2,717	5,778	595	22	154	44	375	3,414	1,769	2,773	3,005
1丁目	516	1,185	190	4	42	21	123	726	269	567	618
2丁目	327	670	55	6	19	2	28	405	210	322	348
3丁目	630	1,358	144	4	42	8	90	777	437	642	716
4丁目	634	1,366	107	5	23	8	71	865	394	676	690
5丁目	610	1,199	99	3	28	5	63	641	459	566	633
大島	2,195	4,685	523	36	146	25	316	2,831	1,331	2,291	2,394
1丁目	821	1,813	211	19	61	9	122	1,070	532	884	929
2丁目	745	1,614	186	9	49	9	119	1,020	408	788	826

町(丁)名	世帯数	人 口								男	女
		総 数	年 少 人 口 (0 ~ 14 歳)					生産年齢人口 (15~64歳)	老年人口 (65歳以上)		
			総 数	0 歳	1~4歳	5 歳	6~14歳				
大島 3丁目	629	1,258	126	8	36	7	75	741	391	619	639
西立花町(7)	1,362	2,845	383	30	112	32	209	1,737	725	1,384	1,461
2丁目	215	459	54	4	13	2	35	277	128	224	235
3丁目	397	757	90	4	23	8	55	424	243	359	398
4丁目	582	1,280	207	21	69	19	98	827	246	645	635
5丁目	168	349	32	1	7	3	21	209	108	156	193
立花総数	50,898	107,889	13,613	973	3,648	869	8,123	70,529	23,747	52,501	55,388
塚口町	5,121	11,315	1,449	126	387	73	863	7,454	2,412	5,305	6,010
1丁目	1,113	2,131	250	29	60	13	148	1,498	383	976	1,155
2丁目	676	1,514	241	17	63	15	146	979	294	718	796
3丁目	844	1,850	169	14	47	15	93	1,206	475	886	964
4丁目	956	2,266	340	26	102	13	199	1,406	520	1,040	1,226
5丁目	518	1,160	118	11	24	4	79	762	280	525	635
6丁目	1,014	2,394	331	29	91	13	198	1,603	460	1,160	1,234
東七松町	544	1,050	110	9	43	3	55	670	270	504	546
1丁目	514	992	97	8	38	1	50	638	257	476	516
2丁目	30	58	13	1	5	2	5	32	13	28	30
七松町	2,810	5,597	717	50	179	44	444	3,559	1,321	2,674	2,923
1丁目	1,137	2,297	310	20	74	22	194	1,541	446	1,091	1,206
2丁目	822	1,602	191	15	44	11	121	971	440	787	815
3丁目	851	1,698	216	15	61	11	129	1,047	435	796	902
南七松町	880	1,806	211	14	55	9	133	1,103	492	895	911
1丁目	644	1,243	124	5	30	5	84	762	357	621	622
2丁目	236	563	87	9	25	4	49	341	135	274	289
南塚口町(8)	3,723	7,484	901	55	246	50	550	5,045	1,538	3,671	3,813
5丁目	341	704	107	10	29	4	64	504	93	356	348
6丁目	54	93	7	1	4	-	2	70	16	43	50
7丁目	1,016	2,219	245	6	59	16	164	1,505	469	1,077	1,142
8丁目	2,312	4,468	542	38	154	30	320	2,966	960	2,195	2,273
名神町(9)	989	2,057	225	12	56	10	147	1,404	428	1,042	1,015
1丁目	376	714	61	1	18	4	38	489	164	372	342
2丁目	613	1,343	164	11	38	6	109	915	264	670	673
大西町	1,331	2,967	349	20	87	22	220	1,879	739	1,497	1,470
1丁目	508	1,146	167	11	46	7	103	716	263	582	564
2丁目	339	762	81	5	22	5	49	488	193	392	370
3丁目	484	1,059	101	4	19	10	68	675	283	523	536
三反田町	2,330	5,317	802	41	187	55	519	3,314	1,201	2,587	2,730
1丁目	534	1,172	167	10	37	11	109	697	308	590	582
2丁目	1,544	3,542	530	21	113	37	359	2,224	788	1,698	1,844
3丁目	252	603	105	10	37	7	51	393	105	299	304
尾浜町	3,826	8,590	1,062	52	222	74	714	5,497	2,031	4,158	4,432
1丁目	1,045	2,444	291	16	56	20	199	1,624	529	1,187	1,257

(7) 1丁目の全部と2、3丁目の一部は立花地区 (8) 1~4丁目の全部と5、6丁目の一部は園田地区 (9) 3丁目は小田地区

22. 町(丁)別世帯数及び人口 (続 き)

町(丁)名	世帯数	人 口								男	女
		総 数	年 少 人 口 (0 ~ 14 歳)				生 産 年 齢 人 口 (15~64歳)	老 年 人 口 (65歳以上)			
			総 数	0 歳	1~4歳	5 歳			6~14歳		
尾浜町											
2丁目	1,794	3,914	470	21	102	27	320	2,465	979	1,880	2,034
3丁目	987	2,232	301	15	64	27	195	1,408	523	1,091	1,141
立花町											
1丁目	4,946	9,105	802	57	240	64	441	5,961	2,342	4,491	4,614
2丁目	1,536	2,591	207	18	72	17	100	1,748	636	1,314	1,277
3丁目	1,201	2,361	224	14	67	22	121	1,477	660	1,164	1,197
4丁目	1,163	2,352	225	19	68	19	119	1,529	598	1,131	1,221
	1,046	1,801	146	6	33	6	101	1,207	448	882	919
水堂町(10)											
1丁目	3,461	7,191	918	65	217	66	570	4,704	1,569	3,582	3,609
2丁目	1,439	3,079	375	31	75	24	245	1,999	705	1,523	1,556
3丁目	1,289	2,659	360	25	93	26	216	1,713	586	1,348	1,311
4丁目	695	1,373	164	9	45	16	94	947	262	677	696
	38	80	19	-	4	-	15	45	16	34	46
南武庫之荘(11)											
2丁目	3,674	7,219	966	85	285	62	534	5,136	1,117	3,514	3,705
3丁目	1,977	4,063	556	44	167	37	308	2,830	677	1,946	2,117
	1,697	3,156	410	41	118	25	226	2,306	440	1,568	1,588
武庫之荘本町(12)											
3丁目	486	1,317	247	17	57	22	151	928	142	636	681
武庫之荘東(13)											
2丁目	1,002	2,155	294	25	103	15	151	1,484	377	1,042	1,113
富松町											
1丁目	4,357	10,397	1,495	102	361	99	933	6,739	2,163	5,021	5,376
2丁目	1,396	3,233	464	29	111	31	293	2,147	622	1,584	1,649
3丁目	967	2,238	304	27	92	19	166	1,472	462	1,051	1,187
4丁目	1,206	2,924	469	27	110	32	300	1,861	594	1,431	1,493
	788	2,002	258	19	48	17	174	1,259	485	955	1,047
塚口本町											
1丁目	4,552	9,634	1,408	113	447	106	742	6,302	1,924	4,793	4,841
2丁目	745	1,413	150	16	34	7	93	948	315	679	734
3丁目	1,009	2,000	231	25	64	11	131	1,287	482	1,022	978
4丁目	853	1,634	145	9	38	7	91	988	501	832	802
5丁目	139	276	34	-	6	-	28	162	80	138	138
6丁目	277	761	212	16	91	31	74	494	55	372	389
7丁目	680	1,661	369	19	112	35	203	1,095	197	818	843
	849	1,889	267	28	102	15	122	1,328	294	932	957
西立花町(14)											
1丁目	2,041	3,882	300	24	76	17	183	2,500	1,082	1,951	1,931
2丁目	651	1,382	79	3	17	4	55	841	462	659	723
3丁目	806	1,481	127	11	30	10	76	1,008	346	736	745
	584	1,019	94	10	29	3	52	651	274	556	463
上ノ島町											
1丁目	3,328	7,318	833	68	263	50	452	4,644	1,841	3,454	3,864
2丁目	1,278	2,847	337	31	101	23	182	1,864	646	1,350	1,497
3丁目	1,076	2,331	231	7	68	10	146	1,412	688	1,096	1,235
	974	2,140	265	30	94	17	124	1,368	507	1,008	1,132
栗山町											
1丁目	1,497	3,488	524	38	137	28	321	2,206	758	1,684	1,804
2丁目	796	1,762	244	16	56	11	161	1,138	380	839	923
	701	1,726	280	22	81	17	160	1,068	378	845	881

(10) 4丁目の一部は武庫地区 (11) 1丁目、4~12丁目は武庫地区 (12) 1、2丁目の全部と3丁目の一部は武庫地区

(13) 1丁目は武庫地区 (14) 2、3丁目の一部と4、5丁目は大庄地区

町(丁)名	世帯数	人 口								男	女
		総 数	年 少 人 口 (0 ~ 14 歳)					生 産 年 齢 人 口 (15~64歳)	老 年 人 口 (65歳以上)		
			総 数	0 歳	1~4歳	5 歳	6~14歳				
武庫総数	34,236	75,493	10,693	782	2,927	681	6,303	49,416	15,384	36,255	39,238
武庫之荘	8,038	17,964	2,543	155	664	165	1,559	11,678	3,743	8,381	9,583
1丁目	1,318	2,544	302	22	68	13	199	1,806	436	1,172	1,372
2丁目	908	1,803	196	14	70	17	95	1,279	328	808	995
3丁目	616	1,210	121	9	26	5	81	805	284	591	619
4丁目	661	1,347	163	18	48	12	85	841	343	601	746
5丁目	1,251	3,080	469	20	110	34	305	1,893	718	1,446	1,634
6丁目	732	1,855	283	8	60	20	195	1,206	366	891	964
7丁目	835	2,156	420	35	130	25	230	1,469	267	1,016	1,140
8丁目	829	1,835	288	13	64	23	188	1,097	450	860	975
9丁目	888	2,134	301	16	88	16	181	1,282	551	996	1,138
武庫元町	2,925	6,398	933	73	241	68	551	3,911	1,554	3,034	3,364
1丁目	1,155	2,788	486	30	117	31	308	1,880	422	1,354	1,434
2丁目	666	1,586	283	25	73	23	162	1,014	289	756	830
3丁目	1,104	2,024	164	18	51	14	81	1,017	843	924	1,100
武庫豊町	1,464	3,486	354	14	96	15	229	2,309	823	1,683	1,803
2丁目	422	917	129	6	47	10	66	544	244	454	463
3丁目	1,042	2,569	225	8	49	5	163	1,765	579	1,229	1,340
武庫町	2,966	6,856	1,025	97	297	64	567	4,628	1,203	3,392	3,464
1丁目	1,171	2,669	358	37	114	20	187	1,786	525	1,310	1,359
2丁目	622	1,536	259	18	71	17	153	1,033	244	742	794
3丁目	825	1,855	267	28	74	14	151	1,286	302	950	905
4丁目	348	796	141	14	38	13	76	523	132	390	406
西昆陽	4,101	8,936	1,101	55	237	80	729	5,453	2,382	4,245	4,691
1丁目	855	1,941	227	14	54	16	143	1,283	431	931	1,010
2丁目	1,634	3,624	440	22	94	31	293	2,270	914	1,752	1,872
3丁目	1,499	3,255	434	19	89	33	293	1,785	1,036	1,549	1,706
4丁目	113	116	-	-	-	-	-	115	1	13	103
常松	1,300	3,055	491	46	122	21	302	2,089	475	1,482	1,573
1丁目	1,067	2,445	386	37	96	16	237	1,671	388	1,183	1,262
2丁目	233	610	105	9	26	5	65	418	87	299	311
水堂町(15)											
4丁目	823	1,280	104	7	24	9	64	674	502	630	650
南武庫之荘(16)	7,883	16,416	2,377	204	779	159	1,235	11,232	2,807	7,986	8,430
1丁目	1,308	2,409	316	34	106	28	148	1,760	333	1,072	1,337
4丁目	906	1,890	278	28	101	15	134	1,300	312	962	928
5丁目	1,079	2,225	288	35	86	16	151	1,521	416	1,054	1,171
6丁目	543	1,089	161	13	71	6	71	723	205	535	554
7丁目	993	2,103	309	32	112	24	141	1,528	266	1,027	1,076
8丁目	851	1,987	346	28	106	26	186	1,310	331	996	991
9丁目	745	1,647	209	13	45	14	137	1,132	306	865	782
10丁目	798	1,616	249	10	83	18	138	1,085	282	768	848
11丁目	289	590	74	2	25	5	42	353	163	291	299
12丁目	371	860	147	9	44	7	87	520	193	416	444
武庫之荘西											
2丁目	741	1,456	190	18	60	12	100	1,023	243	725	731

(15) 1~3丁目の全部と4丁目の一部は立花地区 (16) 2、3丁目は立花地区

22. 町(丁)別世帯数及び人口 (続 き)

町(丁)名	世帯数	人 口								男	女
		総 数	年 少 人 口 (0 ~ 14 歳)				生 産 年 齢 人 口 (15~64歳)	老 年 人 口 (65歳以上)			
			総 数	0 歳	1~4歳	5 歳			6~14歳		
武庫之荘本町(17)	1,687	4,176	812	39	189	41	543	2,851	513	2,047	2,129
1丁目	539	1,354	226	11	52	8	155	918	210	681	673
2丁目	675	1,659	361	17	97	20	227	1,115	183	800	859
3丁目	473	1,163	225	11	40	13	161	818	120	566	597
武庫之荘東(18)	698	1,530	186	26	51	10	99	1,022	322	715	815
常吉	795	1,975	369	37	108	26	198	1,289	317	962	1,013
1丁目	439	1,158	229	17	57	19	136	732	197	558	600
2丁目	356	817	140	20	51	7	62	557	120	404	413
武庫の里	815	1,965	208	11	59	11	127	1,257	500	973	992
1丁目	399	955	103	3	30	6	64	614	238	462	493
2丁目	416	1,010	105	8	29	5	63	643	262	511	499
園田 総 数	42,997	92,995	12,996	969	3,556	833	7,638	61,517	18,482	45,779	47,216
東園田町	11,806	24,442	3,093	215	868	203	1,807	16,194	5,155	11,972	12,470
1丁目	1,188	2,625	421	40	149	36	196	1,783	421	1,302	1,323
2丁目	1,282	2,795	413	18	120	31	244	1,846	536	1,344	1,451
3丁目	1,625	3,677	468	32	113	25	298	2,259	950	1,741	1,936
4丁目	1,210	2,561	283	12	85	14	172	1,706	572	1,211	1,350
5丁目	1,673	2,948	299	21	76	21	181	2,021	628	1,488	1,460
6丁目	1,750	3,941	593	46	155	34	358	2,702	646	1,956	1,985
7丁目	844	1,639	168	10	59	8	91	1,052	419	821	818
8丁目	1,105	2,259	250	16	63	19	152	1,458	551	1,110	1,149
9丁目	1,129	1,997	198	20	48	15	115	1,367	432	999	998
戸ノ内町	1,440	2,899	251	19	61	14	157	1,702	946	1,492	1,407
1丁目	137	301	14	-	1	4	9	174	113	160	141
2丁目	298	589	48	6	12	1	29	336	205	305	284
3丁目	317	655	38	3	10	-	25	402	215	362	293
4丁目	44	86	9	2	4	2	1	49	28	44	42
5丁目	293	604	79	4	21	3	51	359	166	296	308
6丁目	351	664	63	4	13	4	42	382	219	325	339
東塚口町	1,563	3,260	554	47	163	50	294	2,283	423	1,564	1,696
1丁目	1,552	3,237	553	47	162	50	294	2,269	415	1,553	1,684
2丁目	11	23	1	-	1	-	-	14	8	11	12
南塚口町(19)	5,755	10,523	1,215	94	407	85	629	7,583	1,725	5,078	5,445
1丁目	1,000	1,695	135	11	41	6	77	1,203	357	792	903
2丁目	1,629	2,799	269	17	88	14	150	2,042	488	1,290	1,509
3丁目	1,698	3,009	311	29	85	29	168	2,215	483	1,482	1,527
4丁目	211	395	34	2	10	4	18	295	66	181	214
5丁目	535	1,049	140	12	64	7	57	762	147	568	481
6丁目	682	1,576	326	23	119	25	159	1,066	184	765	811
上坂部	3,211	7,984	1,548	117	442	98	891	5,164	1,272	3,937	4,047
1丁目	746	1,952	451	70	222	26	133	1,371	130	969	983
2丁目	1,382	3,419	629	32	133	39	425	2,128	662	1,693	1,726
3丁目	1,083	2,613	468	15	87	33	333	1,665	480	1,275	1,338

(17) 3丁目の一部は立花地区 (18) 2丁目は立花地区 (19) 5、6丁目の一部と7、8丁目は立花地区

町(丁)名	世帯数	人 口								男	女
		総 数	年 少 人 口 (0 ~ 14 歳)					生産年齢 人 口 (15~64歳)	老年人口 (65歳以上)		
			総 数	0 歳	1~4歳	5 歳	6~14歳				
若王寺	2,411	5,652	902	78	204	56	564	3,700	1,050	2,776	2,876
1丁目	563	1,443	236	25	60	8	143	967	240	699	744
2丁目	943	2,202	296	25	65	18	188	1,447	459	1,068	1,134
3丁目	905	2,007	370	28	79	30	233	1,286	351	1,009	998
小中島	1,734	3,539	424	39	131	18	236	2,423	692	1,800	1,739
1丁目	552	1,131	125	12	27	4	82	772	234	540	591
2丁目	541	957	96	5	42	5	44	644	217	514	443
3丁目	641	1,451	203	22	62	9	110	1,007	241	746	705
下坂部(20)											
4丁目	141	368	71	6	16	3	46	252	45	196	172
田能	2,742	6,558	1,070	92	275	60	643	4,412	1,076	3,275	3,283
1丁目	387	925	178	13	46	9	110	620	127	460	465
2丁目	303	674	143	16	43	14	70	476	55	392	282
3丁目	888	2,144	364	30	90	17	227	1,451	329	1,068	1,076
4丁目	800	1,996	266	20	66	17	163	1,345	385	951	1,045
5丁目	363	818	119	13	30	3	73	519	180	403	415
6丁目	1	1	-	-	-	-	-	1	-	1	-
椎堂											
1丁目	924	2,169	285	17	63	13	192	1,382	502	1,056	1,113
猪名寺	1,727	3,564	394	36	125	27	206	2,285	885	1,781	1,783
1丁目	1,092	2,318	260	23	79	21	137	1,451	607	1,151	1,167
2丁目	451	845	100	10	37	6	47	607	138	459	386
3丁目	184	401	34	3	9	-	22	227	140	171	230
南清水	1,000	2,061	224	11	51	17	145	1,326	511	1,040	1,021
御園	2,138	4,896	679	54	181	39	405	3,245	972	2,423	2,473
1丁目	768	1,886	301	22	83	17	179	1,284	301	932	954
2丁目	593	1,313	179	18	51	9	101	814	320	634	679
3丁目	777	1,697	199	14	47	13	125	1,147	351	857	840
口田中	1,314	2,813	388	26	98	21	243	1,683	742	1,332	1,481
1丁目	1,222	2,605	346	20	86	19	221	1,555	704	1,235	1,370
2丁目	92	208	42	6	12	2	22	128	38	97	111
瓦宮	1,578	3,546	458	26	119	38	275	2,281	807	1,798	1,748
1丁目	502	1,125	154	5	33	14	102	719	252	579	546
2丁目	1,076	2,421	304	21	86	24	173	1,562	555	1,219	1,202
食満	3,513	8,721	1,440	92	352	91	905	5,602	1,679	4,259	4,462
1丁目	325	793	89	4	26	4	55	537	167	379	414
2丁目	510	1,226	207	12	45	17	133	754	265	587	639
3丁目	708	1,876	291	14	57	26	194	1,283	302	940	936
5丁目	743	1,836	319	27	89	19	184	1,138	379	886	950
6丁目	481	1,224	223	13	40	11	159	766	235	594	630
7丁目	746	1,766	311	22	95	14	180	1,124	331	873	893

(20) 1~3丁目と4丁目の一部は小田地区

23. 年 齢 (各 歳) 別 人 口

本表は、住民基本台帳登録人口である。

(平成23年3月31日)

年齢区分	総 数	男	女	年齢区分	総 数	男	女
総 数	458,754	224,575	234,179	50～54歳	24,677	12,605	12,072
0～4歳	19,898	10,119	9,779	50	5,015	2,604	2,411
0	4,068	2,097	1,971	51	5,065	2,561	2,504
1	3,982	2,004	1,978	52	4,995	2,550	2,445
2	4,052	2,056	1,996	53	4,756	2,413	2,343
3	4,044	2,050	1,994	54	4,846	2,477	2,369
4	3,752	1,912	1,840	55～59歳	27,383	13,802	13,581
5～9歳	19,045	9,828	9,217	55	4,866	2,505	2,361
5	3,741	1,987	1,754	56	5,101	2,646	2,455
6	3,726	1,930	1,796	57	5,303	2,533	2,770
7	3,721	1,896	1,825	58	5,801	2,911	2,890
8	3,946	2,007	1,939	59	6,312	3,207	3,105
9	3,911	2,008	1,903	60～64歳	38,150	18,820	19,330
10～14歳	19,830	10,079	9,751	60	6,918	3,474	3,444
10	3,874	2,009	1,865	61	7,836	3,909	3,927
11	4,014	2,024	1,990	62	8,452	4,153	4,299
12	4,035	2,019	2,016	63	8,426	4,080	4,346
13	3,991	2,016	1,975	64	6,518	3,204	3,314
14	3,916	2,011	1,905	65～69歳	30,429	14,603	15,826
15～19歳	19,876	10,198	9,678	65	4,686	2,253	2,433
15	3,895	2,029	1,866	66	5,865	2,851	3,014
16	3,986	2,006	1,980	67	6,634	3,108	3,526
17	3,921	2,024	1,897	68	6,302	3,015	3,287
18	3,979	2,057	1,922	69	6,942	3,376	3,566
19	4,095	2,082	2,013	70～74歳	27,103	12,576	14,527
20～24歳	22,545	11,307	11,238	70	6,108	2,893	3,215
20	4,057	2,081	1,976	71	5,339	2,501	2,838
21	4,198	2,083	2,115	72	4,989	2,308	2,681
22	4,539	2,293	2,246	73	5,532	2,565	2,967
23	4,709	2,380	2,329	74	5,135	2,309	2,826
24	5,042	2,470	2,572	75～79歳	21,704	9,272	12,432
25～29歳	27,942	14,050	13,892	75	5,178	2,308	2,870
25	5,235	2,628	2,607	76	4,603	2,026	2,577
26	5,551	2,788	2,763	77	4,130	1,761	2,369
27	5,590	2,773	2,817	78	4,020	1,641	2,379
28	5,862	2,993	2,869	79	3,773	1,536	2,237
29	5,704	2,868	2,836	80～84歳	13,953	5,362	8,591
30～34歳	32,126	16,357	15,769	80	3,395	1,379	2,016
30	6,076	3,085	2,991	81	3,055	1,187	1,868
31	6,245	3,161	3,084	82	2,868	1,089	1,779
32	6,287	3,174	3,113	83	2,404	903	1,501
33	6,734	3,489	3,245	84	2,231	804	1,427
34	6,784	3,448	3,336	85～89歳	7,527	2,130	5,397
35～39歳	38,762	19,878	18,884	85	2,006	652	1,354
35	7,193	3,643	3,550	86	1,709	518	1,191
36	7,784	4,015	3,769	87	1,458	400	1,058
37	7,959	4,117	3,842	88	1,281	306	975
38	8,017	4,069	3,948	89	1,073	254	819
39	7,809	4,034	3,775	90～94歳	3,005	681	2,324
40～44歳	34,940	17,996	16,944	90	925	206	719
40	7,620	3,915	3,705	91	758	182	576
41	7,398	3,857	3,541	92	507	114	393
42	7,181	3,620	3,561	93	467	113	354
43	7,098	3,739	3,359	94	348	66	282
44	5,643	2,865	2,778	95～99歳	861	171	690
45～49歳	28,885	14,723	14,162	95	276	57	219
45	6,094	3,178	2,916	96	235	47	188
46	6,282	3,189	3,093	97	154	25	129
47	5,683	2,923	2,760	98	122	22	100
48	5,502	2,719	2,783	99	74	20	54
49	5,324	2,714	2,610	100歳以上	113	18	95

24. 地区別年齢（3区分）別人口

本表は、住民基本台帳登録人口である。

(各年3月31日)

年 齢 (3 区 分)	全 市	中 央	小 田	大 庄	立 花	武 庫	園 田
平成 17 年							
総 数	460,263	53,623	75,111	56,459	108,517	75,283	91,270
0 ～ 14 歳	60,917	6,185	9,360	6,891	13,872	11,384	13,225
15 ～ 64 歳	311,199	35,362	49,335	36,458	74,767	51,836	63,441
65 歳 以上	88,147	12,076	16,416	13,110	19,878	12,063	14,604
平成 18 年							
総 数	459,568	53,378	74,547	55,947	108,852	75,069	91,775
0 ～ 14 歳	60,610	6,171	9,235	6,805	13,880	11,256	13,263
15 ～ 64 歳	307,776	34,788	48,490	35,689	74,427	51,171	63,211
65 歳 以上	91,182	12,419	16,822	13,453	20,545	12,642	15,301
平成 19 年							
総 数	458,958	53,175	74,594	55,560	108,510	75,205	91,914
0 ～ 14 歳	60,174	6,162	9,250	6,727	13,785	11,056	13,194
15 ～ 64 歳	303,732	34,233	47,872	34,981	73,263	50,760	62,623
65 歳 以上	95,052	12,780	17,472	13,852	21,462	13,389	16,097
平成 20 年							
総 数	458,603	53,106	74,247	55,882	107,929	75,408	92,031
0 ～ 14 歳	59,774	6,112	9,106	6,803	13,654	11,028	13,071
15 ～ 64 歳	300,867	33,951	47,313	34,930	72,111	50,382	62,180
65 歳 以上	97,962	13,043	17,828	14,149	22,164	13,998	16,780
平成 21 年							
総 数	459,933	53,174	74,408	56,265	107,861	75,529	92,696
0 ～ 14 歳	59,724	6,089	8,985	6,871	13,650	10,954	13,175
15 ～ 64 歳	298,933	33,760	47,146	34,838	71,195	49,985	62,009
65 歳 以上	101,276	13,325	18,277	14,556	23,016	14,590	17,512
平成 22 年							
総 数	460,245	53,304	74,256	56,025	107,936	75,573	93,151
0 ～ 14 歳	59,300	6,017	8,966	6,859	13,485	10,808	13,165
15 ～ 64 歳	297,083	33,613	46,725	34,352	70,860	49,682	61,851
65 歳 以上	103,862	13,674	18,565	14,814	23,591	15,083	18,135
平成 23 年							
総 数	458,754	52,889	73,732	55,756	107,889	75,493	92,995
0 ～ 14 歳	58,773	5,895	8,849	6,727	13,613	10,693	12,996
15 ～ 64 歳	295,286	33,343	46,308	34,173	70,529	49,416	61,517
65 歳 以上	104,695	13,651	18,575	14,856	23,747	15,384	18,482

資料 総務局情報政策課

25. 流入・流出人口及び昼間人口

(各年10月1日)

年 次	常住人口	流 入 人 口			流 出 人 口			昼間人口	昼間人口率 (%)
		総 数	通 勤 者	通 学 者	総 数	通 勤 者	通 学 者		
昭和 60 年	(1) 508,577	86,196	80,259	5,937	115,799	99,200	16,599	478,974	94.1
平成 2	(2) 496,617	90,956	84,135	6,821	126,182	107,506	18,676	461,391	92.9
7	(3) 488,325	96,575	88,805	7,770	126,120	109,993	16,127	458,780	93.9
12	(4) 465,821	89,598	83,941	5,657	108,045	95,105	12,940	447,374	96.0
17	(5) 458,155	85,951	81,346	4,605	103,955	92,731	11,224	440,151	96.1

(1)年齢不詳538人、(2)年齢不詳2,382人、(3)年齢不詳261人、(4)年齢不詳366人、(5)年齢不詳1,887人はそれぞれ含まれていない。

資料 総務局情報政策課

26. 地 区 別 平 均 年 齢

本表は、住民基本台帳に基づき算出したものである。

(単位 歳)

(各年3月31日)

年 次	全 市	中 央	小 田	大 庄	立 花	武 庫	園 田
	平 均						
平成 9 年	40.25	43.34	41.86	42.25	40.03	37.46	38.28
10	40.65	43.73	42.25	42.66	40.41	38.06	38.61
11	41.02	44.13	42.69	43.03	40.76	38.49	38.92
12	41.37	44.40	43.10	43.29	41.15	38.82	39.29
13	41.73	44.69	43.48	43.81	41.44	39.25	39.62
14	42.06	44.77	43.81	44.10	41.88	39.67	39.97
15	42.38	45.05	44.00	44.48	42.17	40.05	40.34
16	42.67	45.25	44.32	44.77	42.43	40.43	40.66
17	43.03	45.37	44.62	45.23	42.80	40.86	41.05
18	43.34	45.64	44.95	45.57	43.05	41.28	41.39
19	43.67	45.88	45.18	45.83	43.41	41.74	41.73
20	43.95	46.13	45.45	45.92	43.79	42.04	42.05
21	44.21	46.37	45.69	46.09	44.08	42.38	42.27
22	44.52	46.75	45.88	46.39	44.40	42.77	42.58
23	44.83	47.12	46.20	46.66	44.61	43.14	42.95
	男						
平成 9 年	39.06	41.86	40.31	41.00	38.90	36.53	37.31
10	39.44	42.15	40.64	41.42	39.28	37.11	37.62
11	39.80	42.54	41.11	41.73	39.60	37.48	37.95
12	40.15	42.87	41.48	41.97	39.99	37.80	38.34
13	40.47	43.17	41.84	42.41	40.24	38.17	38.67
14	40.78	43.28	42.14	42.68	40.64	38.53	38.97
15	41.07	43.56	42.34	43.03	40.88	38.92	39.34
16	41.34	43.76	42.67	43.31	41.10	39.27	39.59
17	41.69	43.86	42.97	43.77	41.50	39.66	39.94
18	42.00	44.12	43.26	44.07	41.78	40.02	40.30
19	42.30	44.34	43.47	44.30	42.12	40.45	40.63
20	42.56	44.59	43.68	44.39	42.49	40.72	40.92
21	42.82	44.82	43.95	44.59	42.78	41.04	41.13
22	43.12	45.23	44.13	44.82	43.06	41.44	41.46
23	43.40	45.56	44.41	45.10	43.27	41.78	41.77
	女						
平成 9 年	41.42	44.82	43.41	43.53	41.15	38.34	39.26
10	41.85	45.31	43.84	43.93	41.53	38.96	39.61
11	42.23	45.72	44.25	44.37	41.89	39.45	39.88
12	42.58	45.93	44.71	44.64	42.29	39.78	40.24
13	42.96	46.20	45.07	45.21	42.61	40.26	40.56
14	43.32	46.24	45.43	45.51	43.07	40.75	40.97
15	43.65	46.51	45.61	45.93	43.42	41.12	41.34
16	43.97	46.73	45.91	46.22	43.72	41.50	41.72
17	44.33	46.86	46.21	46.68	44.05	41.98	42.15
18	44.65	47.13	46.57	47.06	44.26	42.45	42.47
19	44.99	47.39	46.84	47.35	44.65	42.94	42.81
20	45.29	47.64	47.16	47.44	45.03	43.27	43.14
21	45.55	47.91	47.36	47.56	45.32	43.63	43.39
22	45.86	48.26	47.56	47.93	45.67	44.00	43.68
23	46.19	48.66	47.90	48.20	45.89	44.39	44.09