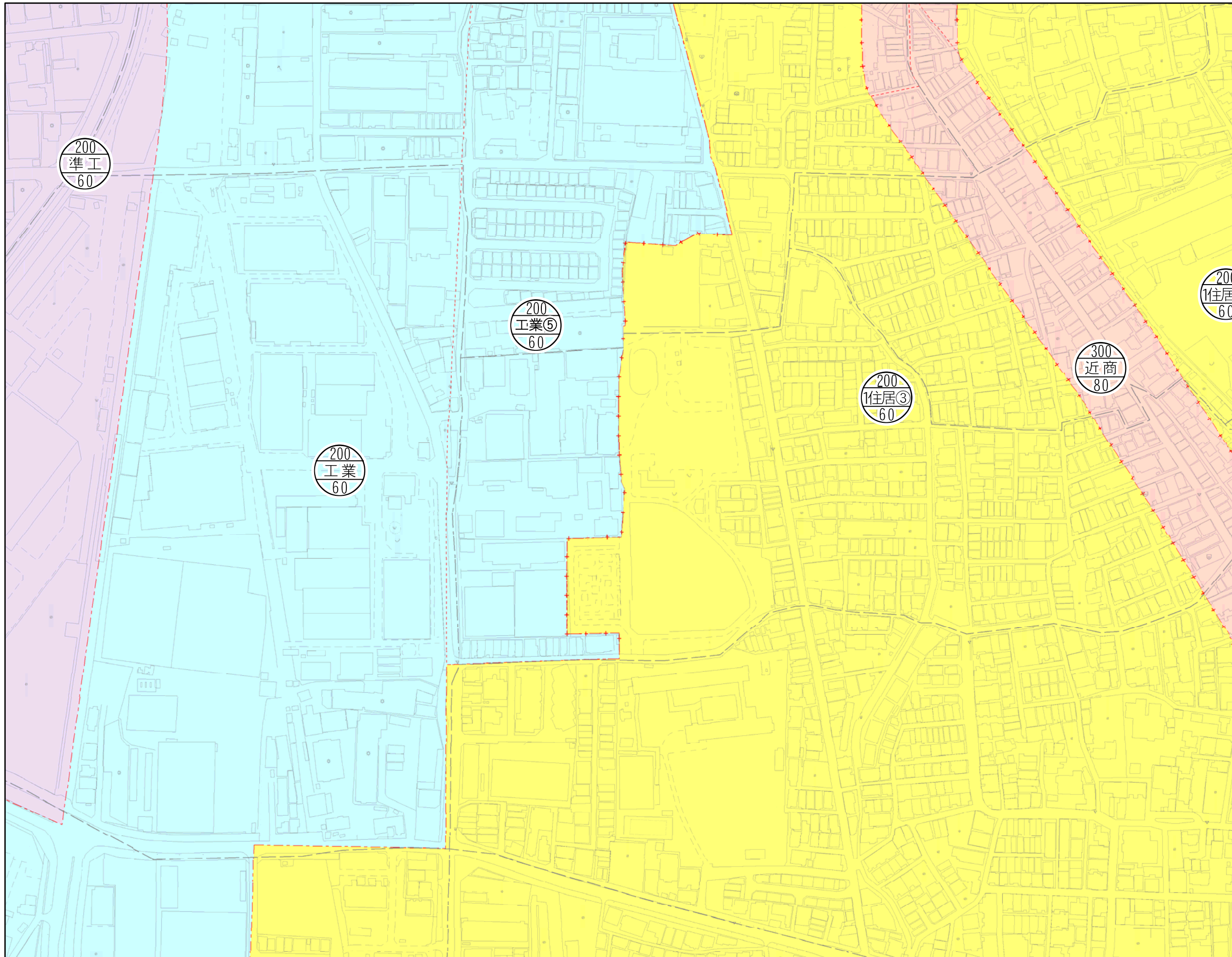


用途地域 変更計画図1

凡例

200
準工⑤
60 上段・・・容積率(%)
 中段・・・用途地域/第①～⑤種高度地区
 下段・・・建蔽率(%)



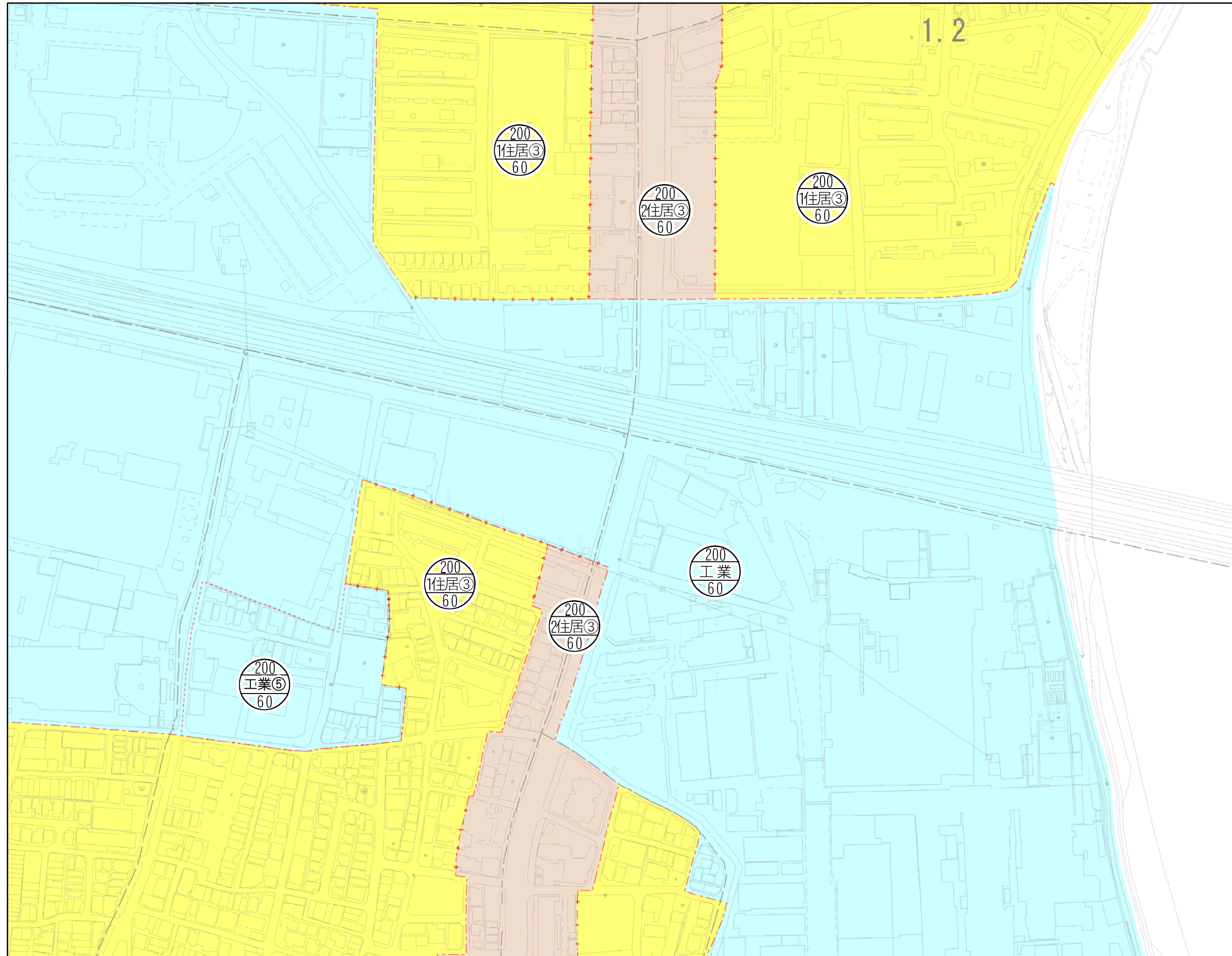
1:2,500

- 第一種低層住居
専用地域(1低専)
- 第一種中高層住居
専用地域(1中高)
- 第二種中高層住居
専用地域(2中高)
- 第一種住居地域
(1住居)
- 第二種住居地域
(2住居)
- 準住居地域
(準住居)
- 近隣商業地域
(近商)
- 商業地域
(商業)
- 準工業地域
(準工)
- 工業地域
(工業)
- 工業専用地域
(工専)

用途地域 変更計画図2

凡例

200
準工⑤
60 上段…容積率(%)
 中段…用途地域/第①～⑤種高度地区
 下段…建蔽率(%)



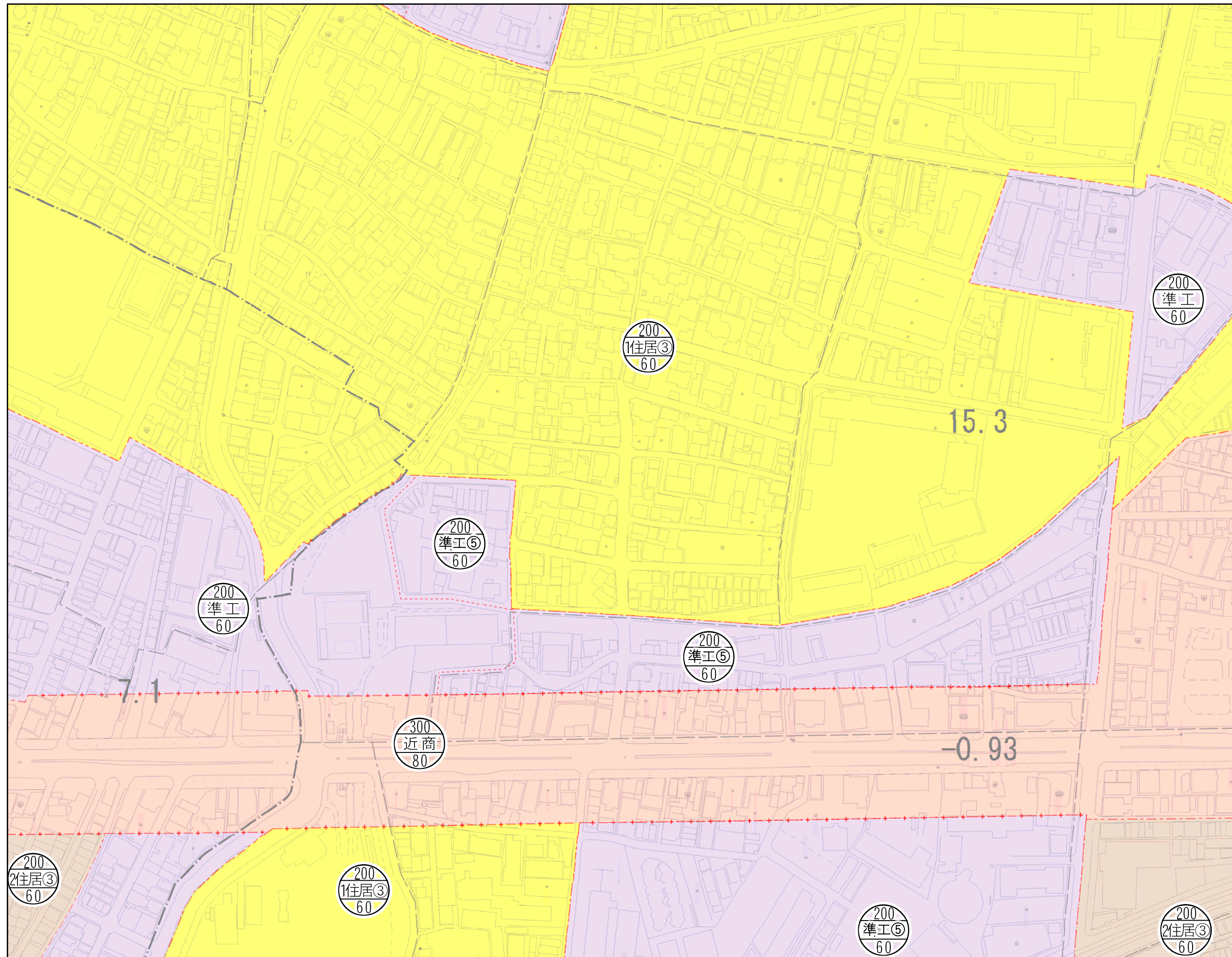
N
1:2,500

- 第一種低層住居
専用地域(1低専)
- 第一種中高層住居
専用地域(1中高)
- 第二種中高層住居
専用地域(2中高)
- 第一種住居地域
(1住居)
- 第二種住居地域
(2住居)
- 準住居地域
(準住居)
- 近隣商業地域
(近商)
- 商業地域
(商業)
- 準工業地域
(準工)
- 工業地域
(工業)
- 工業専用地域
(工専)

用途地域 変更計画図3

凡例

200
準工⑤
60 上段…容積率(%)
 中段…用途地域/第①～⑤種高度地区
 下段…建蔽率(%)



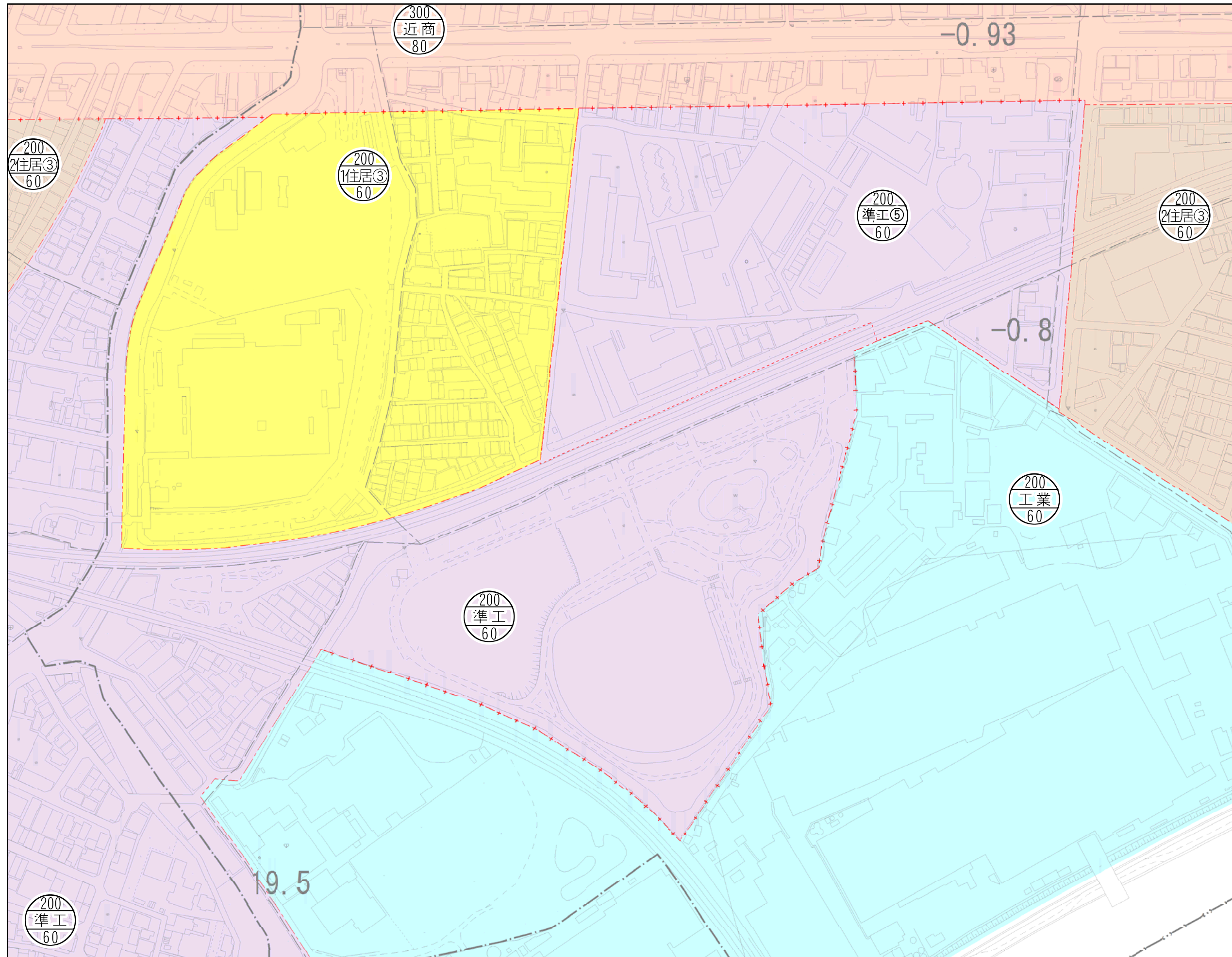
N
1:2,500

- 第一種低層住居
専用地域(1低専)
- 第一種中高層住居
専用地域(1中高)
- 第二種中高層住居
専用地域(2中高)
- 第一種住居地域
(1住居)
- 第二種住居地域
(2住居)
- 準住居地域
(準住居)
- 近隣商業地域
(近商)
- 商業地域
(商業)
- 準工業地域
(準工)
- 工業地域
(工業)
- 工業専用地域
(工専)

用途地域 変更計画図4

凡例

200
準工⑤
60 上段...容積率(%)
 中段...用途地域/第①~⑤種高度地区
 下段...建蔽率(%)



N
1:2,500

- 第一種低層住居
専用地域(1低専)
- 第一種中高層住居
専用地域(1中高)
- 第二種中高層住居
専用地域(2中高)
- 第一種住居地域
(1住居)
- 第二種住居地域
(2住居)
- 準住居地域
(準住居)
- 近隣商業地域
(近商)
- 商業地域
(商業)
- 準工業地域
(準工)
- 工業地域
(工業)
- 工業専用地域
(工専)